



PERATURAN DAERAH KABUPATEN KEPULAUAN SELAYAR

NOMOR: 1 TAHUN 2020

TENTANG

**PERTANGGUNGJAWABAN PELAKSANAAN
ANGGARAN PENDAPATAN DAN BELANJA DAERAH
KABUPATEN KEPULAUAN SELAYAR**

TAHUN ANGGARAN 2019



**BUPATI KEPULAUAN SELAYAR
PROVINSI SULAWESI SELATAN**

**PERATURAN DAERAH KABUPATEN KEPULAUAN SELAYAR
NOMOR 1 TAHUN 2020**

TENTANG

**PERTANGGUNGJAWABAN PELAKSANAAN
ANGGARAN PENDAPATAN DAN BELANJA DAERAH
TAHUN ANGGARAN 2019**

DENGAN RAHMAT TUHAN YANG MAHA ESA

BUPATI KEPULAUAN SELAYAR,

Menimbang : a. bahwa untuk melaksanakan ketentuan dalam Pasal 71 ayat (2) Undang-Undang Nomor 23 Tahun 2014 tentang Pemerintahan Daerah, maka Kepala Daerah menyampaikan Laporan Keterangan Pertanggungjawaban sebagaimana dimaksud dalam Pasal 69 ayat (1) kepada DPRD yang dilakukan 1 (satu) kali dalam 1 (satu) tahun paling lambat 3 (tiga) bulan setelah tahun anggaran berakhir;

- b. bahwa Laporan Keterangan Pertanggungjawaban Pelaksanaan Anggaran Pendapatan dan Belanja Daerah (APBD) sebagaimana dimaksud dalam huruf a, perlu ditetapkan dengan Peraturan Daerah;
- c. bahwa berdasarkan pertimbangan sebagaimana dimaksud dalam huruf a dan huruf b, perlu menetapkan Peraturan Daerah tentang Pertanggungjawaban Pelaksanaan Anggaran Pendapatan dan Belanja Daerah Tahun Anggaran 2019;

- Mengingat :
- 1. Pasal 18 ayat (6) Undang-Undang Dasar Negara Republik Indonesia Tahun 1945;
 - 2. Undang-Undang Nomor 29 Tahun 1959 tentang Pembentukan Daerah-Daerah Tingkat II di Sulawesi (Lembaran Negara Republik Indonesia Tahun 1959 Nomor 74, Tambahan Lembaran Negara Republik Indonesia Nomor 1822);
 - 3. Undang-Undang Nomor 28 Tahun 1999 tentang Penyelenggaraan Negara yang Bersih dan Bebas dari Korupsi, Kolusi, dan Nepotisme (Lembaran Negara Republik Indonesia Tahun 1999 Nomor 75, Tambahan Lembaran Negara Republik Indonesia Nomor 3851);
 - 4. Undang-Undang Nomor 17 Tahun 2003 tentang Keuangan Negara (Lembaran Negara Republik Indonesia Tahun 2003 Nomor 47, Tambahan Lembaran Negara Republik Indonesia Nomor 4286);
 - 5. Undang-Undang Nomor 1 Tahun 2004 tentang Perbendaharaan Negara (Lembaran Negara Republik Indonesia Tahun 2004 Nomor 5, Tambahan Lembaran Negara Republik Indonesia Nomor 4355);
 - 6. Undang-Undang Nomor 15 Tahun 2004 tentang Pemeriksaan Pengelolaan dan Tanggung Jawab Keuangan Negara (Lembaran Negara Republik Indonesia Tahun 2004 Nomor 66, Tambahan Lembaran Negara Republik Indonesia Nomor 4400);

7. Undang-Undang Nomor 25 Tahun 2004 tentang Sistem Perencanaan Pembangunan Nasional (Lembaran Negara Republik Indonesia Tahun 2004 Nomor 104, Tambahan Lembaran Negara Republik Indonesia Nomor 4421);
8. Undang-Undang Nomor 33 Tahun 2004 tentang Perimbangan Keuangan antara Pemerintah Pusat dan Pemerintahan Daerah (Lembaran Negara Republik Indonesia Tahun 2004 Nomor 126, Tambahan Lembaran Negara Republik Indonesia Nomor 4438);
9. Undang-Undang Nomor 12 Tahun 2011 tentang Pembentukan Peraturan Perundang-undangan (Lembaran Negara Republik Indonesia Tahun 2011 Nomor 82, Tambahan Lembaran Negara Republik Indonesia Nomor 5234) sebagaimana telah diubah dengan Undang-Undang Nomor 15 Tahun 2019 tentang Perubahan Atas Undang-Undang Nomor 12 Tahun 2011 tentang Pembentukan Peraturan Perundang-undangan (Lembaran Negara Republik Indonesia Tahun 2019 Nomor 183, Tambahan Lembaran Negara Republik Indonesia Nomor 6398);
10. Undang-Undang Nomor 23 Tahun 2014 tentang Pemerintahan Daerah (Lembaran Negara Republik Indonesia Tahun 2014 Nomor 244, Tambahan Lembaran Negara Republik Indonesia Nomor 5587) sebagaimana telah diubah beberapa kali dan terakhir dengan Undang-Undang Nomor 9 Tahun 2015 tentang Perubahan Kedua Atas Undang-Undang Nomor 23 Tahun 2014 tentang Pemerintahan Daerah (Lembaran Negara Republik Indonesia Tahun 2015 Nomor 58, Tambahan Lembaran Negara Republik Indonesia Nomor 5679);
11. Peraturan Pemerintah Nomor 24 Tahun 2004 tentang Kedudukan Protokoler dan Keuangan Pimpinan dan Anggota Dewan Perwakilan Rakyat Daerah (Lembaran Negara Republik Indonesia Tahun 2004 Nomor 90, Tambahan Lembaran Negara Republik Indonesia Nomor 4416) sebagaimana telah diubah dengan

Peraturan Pemerintah Nomor 37 Tahun 2005 tentang Perubahan Atas Peraturan Pemerintah Nomor 24 Tahun 2004 tentang Kedudukan Protokoler dan Keuangan Pimpinan dan Anggota Dewan Perwakilan Rakyat Daerah (Lembaran Negara Republik Indonesia Tahun 2005 Nomor 94, Tambahan Lembaran Negara Republik Indonesia Nomor 4540);

12. Peraturan Pemerintah Nomor 23 Tahun 2005 tentang Pengelolaan Keuangan Badan Layanan Umum (Lembaran Negara Republik Indonesia Tahun 2005 Nomor 48, Tambahan Lembaran Negara Republik Indonesia Nomor 4502);
13. Peraturan Pemerintah Nomor 54 Tahun 2005 tentang Pinjaman Daerah (Lembaran Negara Republik Indonesia Tahun 2005 Nomor 136, Tambahan Lembaran Negara Republik Indonesia Nomor 4574);
14. Peraturan Pemerintah Nomor 55 Tahun 2005 tentang Dana Perimbangan (Lembaran Negara Republik Indonesia Tahun 2005 Nomor 137, Tambahan Lembaran Negara Republik Indonesia Nomor 4575);
15. Peraturan Pemerintah Nomor 56 Tahun 2005 tentang Sistem Informasi Keuangan Daerah (Lembaran Negara Republik Indonesia Tahun 2005 Nomor 138, Tambahan Lembaran Negara Republik Indonesia Nomor 4576);
16. Peraturan Pemerintah Nomor 79 Tahun 2005 tentang Pedoman Pembinaan dan Pengawasan Penyelenggaraan Pemerintahan Daerah (Lembaran Negara Republik Indonesia Tahun 2005 Nomor 165, Tambahan Lembaran Negara Republik Indonesia Nomor 4593);
17. Peraturan Pemerintah Nomor 8 Tahun 2008 tentang Pelaporan Keuangan dan Kinerja Instansi Pemerintah (Lembaran Negara Republik Indonesia Tahun 2008 Nomor 25, Tambahan Lembaran Negara Republik Indonesia Nomor 4614);

18. Peraturan Pemerintah Nomor 59 Tahun 2008 tentang Perubahan Nama Kabupaten Selayar Menjadi Kabupaten Kepulauan Selayar Provinsi Sulawesi Selatan (Lembaran Negara Republik Indonesia Tahun 2008 Nomor 124, Tambahan Lembaran Negara Republik Indonesia Nomor 4889);
19. Peraturan Pemerintah Nomor 71 Tahun 2010 tentang Standar Akuntansi Pemerintahan (Lembaran Negara Republik Indonesia Tahun 2010 Nomor 123, Tambahan Lembaran Negara Republik Indonesia Nomor 5165);
20. Peraturan Pemerintah Nomor 12 Tahun 2019 tentang Pengelolaan Keuangan Daerah (Lembaran Negara Republik Indonesia Tahun 2019 Nomor 42, Tambahan Lembaran Negara Republik Indonesia Nomor 6322);
21. Peraturan Menteri Dalam Negeri Nomor 64 Tahun 2013 tentang Penerapan Standar Akuntansi Pemerintahan Berbasis Akrual (Berita Negara Republik Indonesia Tahun 2013 Nomor 1423);
22. Peraturan Menteri Dalam Negeri Nomor 13 Tahun 2006 tentang Pedoman Pengelolaan Keuangan Daerah sebagaimana telah diubah beberapa kali dan terakhir dengan Peraturan Menteri Dalam Negeri Nomor 21 Tahun 2011 tentang Perubahan Kedua Atas Peraturan Menteri Dalam Negeri Nomor 13 Tahun 2006 tentang Pedoman Pengelolaan Keuangan Daerah (Berita Negara Republik Indonesia Tahun 2011 Nomor 310);
23. Peraturan Daerah Kabupaten Kepulauan Selayar Nomor 1 Tahun 2015 tentang Pokok-pokok Pengelolaan Keuangan Daerah (Lembaran Daerah Kabupaten Kepulauan Selayar Tahun 2015 Nomor 42, Tambahan Lembaran Daerah Kabupaten Kepulauan Selayar Nomor 1);
24. Peraturan Daerah Kabupaten Kepulauan Selayar Nomor 5 Tahun 2018 tentang Anggaran Pendapatan dan Belanja Daerah Kabupaten Kepulauan Selayar Tahun Anggaran 2019 (Lembaran Daerah Kabupaten Kepulauan Selayar Tahun 2018 Nomor 71);

Dengan Persetujuan Bersama
DEWAN PERWAKILAN RAKYAT DAERAH KABUPATEN KEPULAUAN SELAYAR
dan
BUPATI KEPULAUAN SELAYAR

MEMUTUSKAN :

Menetapkan : PERATURAN DAERAH TENTANG PERTANGGUNGJAWABAN PELAKSANAAN ANGGARAN PENDAPATAN DAN BELANJA DAERAH TAHUN ANGGARAN 2019.

Pasal 1

- (1) Pertanggungjawaban pelaksanaan APBD Tahun Anggaran 2019 berupa Laporan Keuangan memuat:
- a. Laporan Realisasi Anggaran (LRA);
 - b. Laporan Perubahan Saldo Anggaran Lebih (Laporan Perubahan SAL);
 - c. Neraca;
 - d. Laporan Operasional (LO);
 - e. Laporan Arus Kas (LAK);
 - f. Laporan Perubahan Ekuitas (LPE); dan
 - g. Catatan Atas Laporan Keuangan (CALK).

(2) Laporan keuangan sebagaimana dimaksud pada ayat (1) dilampiri dengan laporan kinerja dan ikhtisar laporan keuangan Badan Usaha Milik Daerah /Perusahaan Daerah.

Pasal 2

Laporan Realisasi Anggaran sebagaimana dimaksud dalam Pasal 1 ayat (1) huruf a sebagai berikut :

a. pendapatan	:	Rp1.000.450.038.854,74
b. belanja	:	Rp1.009.819.703.032,08
surplus/defisit	:	<u>(Rp 9.369.664.177,34)</u>
c. pembiayaan :		
1. penerimaan	:	Rp 106.911.160.614,74
2. pengeluaran	:	<u>Rp 3.500.000.000,00</u>
pembiayaan netto	:	Rp 103.411.160.614,74

Pasal 3

Uraian laporan realisasi anggaran sebagaimana dimaksud dalam Pasal 2 sebagai berikut :

a. Selisih anggaran dengan realisasi pendapatan sejumlah Rp 40.600.701.399,26 dengan rincian sebagai berikut :

1. anggaran pendapatan setelah perubahan	:	Rp1.041.050.740.254,00
2. realisasi	:	<u>Rp1.000.450.038.854,74</u>
surplus lebih / kurang	:	Rp 40.600.701.399,26

b. selisih anggaran dengan realisasi belanja sejumlah Rp134.263.172.231,92 dengan rincian sebagai berikut:

1. anggaran belanja setelah perubahan	:	Rp1.144.082.875.264,00
2. realisasi	:	<u>Rp1.009.819.703.032,08</u>
surplus lebih /kurang	:	Rp 134.263.172.231,92

c. selisih anggaran dengan realisasi surplus / defisit sejumlah (Rp93.662.470.832,66) dengan rincian sebagai berikut :

1. anggaran surplus / defisit setelah perubahan	:	(Rp 103.032.135.010,00)
2. realisasi	:	<u>(Rp 9.369.664.177,34)</u>
surplus lebih / kurang	:	(Rp 93.662.470.832,66)

d. selisih anggaran dengan realisasi pembiayaan penerimaan sejumlah (Rp379.025.604,60) dengan rincian sebagai berikut :

1. anggaran penerimaan pembiayaan setelah perubahan	:	Rp106.532.135.010,74
2. realisasi	:	<u>Rp 106.911.160.614,74</u>
surplus lebih / kurang	:	(Rp 379.025.604,60)

e. selisih anggaran dengan realisasi pembiayaan pengeluaran sejumlah Rp 0,00 dengan rincian sebagai berikut :

1. anggaran pengeluaran pembiayaan setelah perubahan	:	Rp 3.500.000.000,00
2. realisasi	:	<u>Rp 3.500.000.000,00</u>
surplus lebih / kurang	:	Rp 0,00

f. selisih anggaran dengan realisasi Pembiayaan Netto sejumlah (Rp379.025.604,00) dengan rincian sebagai berikut :

1. anggaran pembiayaan netto setelah perubahan	:	Rp 103.032.135.010,74
2. realisasi	:	<u>Rp 103.411.160.614,74</u>
selisih lebih/ kurang	:	(Rp 379.025.604,00)

Pasal 4

Laporan Perubahan Saldo Anggaran Lebih sebagaimana dimaksud dalam Pasal 1 ayat (1) huruf b, per 31 Desember 2019 sebagai berikut :

a. Saldo anggaran lebih awal	: Rp	106.532.135.010,74
b. Penggunaan SAL sebagai penerimaan pembiayaan tahun berjalan	: Rp	<u>106.532.135.010,74</u>
Sub total	: Rp	0,00
c. Sisa lebih/kurang pembiayaan anggaran	: Rp	94.041.496.437,40
d. Saldo anggaran lebih akhir	: Rp	94.041.496.437,40

Pasal 5

Neraca sebagaimana dimaksud dalam Pasal 1 ayat (1) huruf c, per 31 Desember Tahun 2019 sebagai berikut :

a. jumlah aset	: Rp	2.097.026.682.677,67
b. jumlah kewajiban	: Rp	13.117.026.695,21
c. jumlah ekuitas dana	: Rp	2.083.909.655.982,46

Pasal 6

Laporan Operasional sebagaimana dimaksud dalam Pasal 1 ayat (1) huruf d untuk tahun yang berakhir sampai dengan 31 Desember Tahun 2019 sebagai berikut :

a. jumlah pendapatan-LO	: Rp1.024.681.841.494,45
b. jumlah beban	: <u>Rp 973.873.298.403,32</u>
surplus/defisit	: Rp 50.808.543.091,13
surplus/defisit dari kegiatan non operasional	: <u>Rp 0,00</u>
surplus/defisit sebelum pos luar biasa	: Rp 50.808.543.091,13
c. pos luar biasa	: <u>(Rp 970.119.447,00)</u>
surplus/defisit-LO	: Rp 49.838.423.644,13

Pasal 7

Laporan Arus Kas sebagaimana dimaksud dalam Pasal 1 ayat (1) huruf e untuk tahun yang berakhir sampai dengan 31 Desember Tahun 2019 sebagai berikut :

a. saldo kas awal per 1 Januari Tahun 2019	: Rp 106.532.725.174,74
b. arus kas dari aktivitas operasi	: Rp 169.621.140.723,66
c. arus kas dari aktivitas Investasi	: (Rp 182.490.804.901,00)

d. arus kas dari aktivitas pendanaan	: Rp	379.025.604,00
e. arus kas dari aktivitas transitoris	: (Rp	590.164,00)
f. saldo kas akhir per 31 Desember Tahun 2019	: Rp	94.041.496.437,40

Pasal 8

Laporan Perubahan Ekuitas sebagaimana dimaksud dalam Pasal 1 ayat (1) huruf f untuk tahun yang berakhir sampai dengan 31 Desember Tahun 2019 sebagai berikut :

a. ekuitas awal	: Rp	2.039.315.320.412,26
b. surplus/defisit-LO	: Rp	49.838.423.644,13
c. dampak kumulatif perubahan kebijakan /kesalahan mendasar	: (Rp	5.244.088.073,93
d. ekuitas akhir	: Rp	2.083.909.655.982,26

Pasal 9

Catatan Atas Laporan Keuangan sebagaimana dimaksud dalam Pasal 1 ayat (1) huruf g Tahun Anggaran 2019 memuat informasi baik secara kuantitatif maupun kualitatif atas pos-pos laporan keuangan.

Pasal 10

Pertanggungjawaban Pelaksanaan Anggaran Pendapatan dan Belanja Daerah tercantum dalam Lampiran I, Lampiran II, Lampiran III, Lampiran IV, Lampiran V, dan Lampiran VI, Lampiran VII, dan Lampiran VIII, yang merupakan bagian tidak terpisahkan dari Peraturan Daerah ini, terdiri atas :

- a. Lampiran I : Laporan Realisasi Anggaran.
 - Lampiran I.1 : Ringkasan Laporan Realisasi Anggaran menurut Urusan Pemerintahan Daerah dan Organisasi.
 - Lampiran I.2 : Rincian Laporan Realisasi Anggaran menurut Urusan Pemerintahan Daerah, Organisasi, Pendapatan, Belanja dan Pembiayaan.
 - Lampiran I.3 : Rekapitulasi Realisasi Anggaran Belanja Daerah menurut Urusan Pemerintahan Daerah, Organisasi, Program dan Kegiatan.
 - Lampiran I.4 : Rekapitulasi Realisasi Anggaran Belanja Daerah untuk Keselarasan dan Keterpaduan Urusan Pemerintahan Daerah dan Fungsi dalam Kerangka Pengelolaan Keuangan Negara.
 - Lampiran I.5 : Daftar Jumlah Pegawai Per Golongan dan Per Jabatan.
 - Lampiran I.6 : Daftar Piutang Daerah.
 - Lampiran I.7 : Daftar Penyertaan Modal (Investasi) Daerah.
 - Lampiran I.8 : Daftar Realisasi Penambahan dan Pengurangan Aset Tetap Daerah.
 - Lampiran I.9 : Daftar Perkiraan Penambahan dan Pengurangan Aset Lainnya.

- Lampiran I.10 : Daftar Dana Cadangan Daerah.
- Lampiran I.11 : Daftar Pinjaman dan Obligasi Daerah.
- b. Lampiran II : Laporan Perubahan Saldo Anggaran Lebih (Laporan Perubahan SAL).
- c. Lampiran III : Neraca Daerah.
- d. Lampiran IV : Laporan Operasional (LO).
- e. Lampiran V : Laporan Arus Kas.
- f. Lampiran VI : Laporan Perubahan Ekuitas (LPE).
- g. Lampiran VII : Catatan atas Laporan Keuangan (CaLK).
- h. Lampiran VIII : Ikhtisar Laporan Keuangan Perusda Aktiva, Kewajiban dan Ekuitas Dana Tahun 2019.
- i. Lampiran IX : Ikhtisar Laporan Keuangan Perusahaan Pendapatan, Beban dan Laba (Rugi) Bersih Tahun 2019.

Pasal 11


Penjabaran Pertanggungjawaban Pelaksanaan Anggaran Pendapatan dan Belanja Daerah diatur lebih lanjut dengan Peraturan Bupati.

Pasal 12

Peraturan Daerah ini mulai berlaku pada tanggal diundangkan.

Agar setiap orang mengetahuinya, memerintahkan pengundangan Peraturan Daerah ini dengan penempatannya dalam Lembaran Daerah Kabupaten Kepulauan Selayar.

Ditetapkan di Benteng
pada tanggal 24 Juli 2020



Diundangkan di Benteng
pada tanggal 24 Juli 2020

SEKRETARIS DAERAH KABUPATEN KEPULAUAN SELAYAR,



MARJANI SULTAN

LEMBARAN DAERAH KABUPATEN KEPULAUAN SELAYAR TAHUN 2020 NOMOR 95

NOREG PERATURAN DAERAH KABUPATEN KEPULAUAN SELAYAR, PROVINSI SULAWESI SELATAN :

B.HK.001.42.20

DAFTAR ISI

SK PERATURAN DAERAH NO 1 TAHUN 2020

DAFTAR ISI

LAMPIRAN 1 LAPORAN REALISASI ANGGARAN TA. 2019

LAMPIRAN 1.1 RINGKASAN LRA PENDAPATAN MENURUT URUSAN PEMERINTAH DAERAH DAN ORGANISASI

LAMPIRAN 1.2 RINGKASAN LRA MENURUT URUSAN PEMERINTAH DAERAH, ORGANISASI, PENDAPATAN, BELANJA, DAN PEMBIAYAAN

Halaman

1	DINAS PENDIDIKAN DAN KEBUDAYAAN.....	00001-00013
2	DINAS KESEHATAN.....	00014-00022
3	RUMAH SAKIT UMUM DAERAH.....	00023-00028
4	DINAS PEKERJAAN UMUM DAN PENATAAN RUANG.....	00029-00036
5	DINAS PERUMAHAN DAN KAWASAN PERMUKIMAN.....	00037-00041
6	SATUAN POLISI PAMONG PRAJA DAN PEMADAM KEBAKARAN	00042-00046
7	BADAN PENANGGULANGAN BENCANA DAERAH.....	00047-00051
8	BADAN KESATUAN BANGSA DAN POLITIK.....	00052-00056
9	DINAS SOSIAL.....	00057-00062
10	DINAS PEMBERDAYAAN PEREMPUAN, PERLINDUNGAN ANAK, PENGENDALIAN PENDUDUK, DAN KELUARGA BERENCANA.....	00063-00067
11	DINAS LINGKUNGAN HIDUP DAN KEHUTANAN.....	00068-00072
12	DINAS KEPENDUDUKAN DAN PENCATATAN SIPIL.....	00073-00077
13	DINAS PEMBERDAYAAN MASYARAKAT DAN DESA.....	00078-00084
14	DINAS PERHUBUNGAN.....	00085-00090
15	DINAS PENANAMAN MODAL, PELAYANAN TERPADU SATU PINTU, DAN TENAGA KERJA.....	00091-00097


16	DINAS KEPEMUDAAN DAN OLAHRAGA.....	00098-00101
17	DINAS PERPUSTAKAAN DAN KEARSIPAN.....	00102-00105
18	DINAS KELAUTAN DAN PERIKANAN.....	00106-00117
19	DINAS KEPARWISATAAN.....	00113-00124
20	DINAS PERTANIAN DAN KETAHANAN PANGAN.....	00118-00132
21	DINAS PERINDUSTRIAN, PERDAGANGAN, KOPERASI USAHA KECIL DAN MENENGAH.....	00125-00135
22	SEKRETARIAT DAERAH.....	00133-00138
23	BAGIAN TATA PEMERINTAHAN.....	00136-00141
24	BAGIAN EKONOMI.....	00139-00144
25	BAGIAN KESRA.....	00142-00146
26	BAGIAN ORGANISASI DAN KEPEGAWAIAN.....	00145-00149
27	BAGIAN PEMBANGUNAN.....	00147-00152
28	BAGIAN HUKUM.....	00150-00155
29	BAGIAN HUMAS DAN PROTOKOLERAN.....	00153-00158
30	BAGIAN KOMINFO, STATISTIK, DAN PERSANDIAN.....	00156-00160
31	BAGIAN PENGADAAN BARANG/JASA PEMERINTAH.....	00159-00160
32	BAGIAN KEUANGAN.....	00161-00162
33	BAGIAN UMUM DAN PERLENGKAPAN.....	00163-00167
34	BAGIAN PERTANAHAN.....	00168-00169
35	SEKRETARIAT DPRD.....	00170-00173
36	KECAMATAN BONTOMATENE.....	00174-00178

37	KELURAHAN BATANGMATA.....	00179-00184
38	KELURAHAN BATANGMATA SAPO.....	00185-00189
39	KECAMATAN BUKI.....	00190-00193
40	KECAMATAN BONTOMANAI.....	00194-00196
41	KECAMATAN BENTENG.....	00197-00200
42	KELURAHAN BENTENG.....	00201-00204
43	KELURAHAN BENTENG SELATAN.....	00205-00208
44	KELURAHAN BENTENG UTARA.....	00209-00213
45	KECAMATAN BONTOHARU.....	00214-00217
46	KELURAHAN BONTOBANGUN.....	00218-00222
47	KELURAHAN PUTABANGUN.....	00223-00228
48	KECAMATAN BONTOSIKUYU.....	00229-00233
49	KECAMATAN TAKABONERATE.....	00234-00237
50	KECAMATAN PASIMASUNGGU.....	00238-00240
51	KECAMATAN PASIMASUNGGU TIMUR.....	00241-00243
52	KECAMATAN PASIMARANNU.....	00244-00247
53	KECAMATAN PASILAMBENA.....	00248-00251
54	INSPEKTORAT DAERAH.....	00252-00256
55	BADAN PERENCANAAN PEMBANGUNAN, PENELITIAN, DAN PENGEMBANGAN DAERAH.....	00257-00264
56	BADAN PENGELOLAAN KEUANGAN, PENDAPATAN, DAN ASET DAERAH.....	00265-00273
57	BADAN KEPEGAWAIAN, PENDIDIKAN, DAN PELATIHAN DAERAH.....	00274-00279

- LAMPIRAN 1. 3 REKAP REALISASI BELANJA DAERAH BERDASARKAN PROGRAM & KEGIATAN MENURUT URUSAN PEMDA, ORGANISASI
- LAMPIRAN 1. 4 REKAP REALISASI ABD UNTUK KESELARASAN & KETERPADUAN URUSAN PEMDA & FUNGSI DALAM KERANGKA PENGELUARAN, KEUANGAN DAERAH
- LAMPIRAN 1. 5 DAFTAR JUMLAH PEGAWAI PERGOLONGAN DAN PERJABATAN
- LAMPIRAN 1. 6 DAFTAR PIUTANG DAERAH TA. 2019
- LAMPIRAN 1. 7 DAFTAR PENYERTAAN MODAL (INVESTASI) DAERAH TAHUN ANGGARAN 2019
- LAMPIRAN 1. 8 DAFTAR REALISASI PENAMBAHAN DAN PENGURANGAN ASET TETAP DAERAH
- LAMPIRAN 1. 9 DAFTAR REALISASI PENAMBAHAN DAN PENGURANGAN ASET TETAP LAINNYA
- LAMPIRAN 1. 10 DAFTAR DANA CADANGAN DAERAH TA. 2019
- LAMPIRAN 1. 11 DAFTAR PINJAMAN DAN OBLIGASI DAERAH
- LAMPIRAN 2 LAPORAN PERUBAHAN SALDO ANGGARAN LEBIH (LAPORAN PERUBAHAN SAL)
- LAMPIRAN 3 NERACA DAERAH PER 31 DESEMBER 2019
- LAMPIRAN 4 LAPORAN OPERASIONAL (L O)
- LAMPIRAN 5 LAPORAN ARUS KAS (L A K)
- LAMPIRAN 6 LAPORAN PERUBAHAN EKITAS (L P E)
- LAMPIRAN 7 CATATAN ATAS LAPORAN KEUANGAN (CALK)
- LAMPIRAN 8. 1 IKHTISAR LAPORAN KEUANGAN PERUSDA AKTIVA, KEWAJIBAN, DAN EKUITAS DANA TAHUN 2019
- LAMPIRAN 8. 2 IKHTISAR LAPORAN KEUANGAN PERUSAHAAN PENDAPATAN , BEBAN DAN LABA (RUGI) BERSIH TAHUN 2019

===== PERSTUJUAN BERSAMA RANCANGAN PERATURAN DAERAH TENTANG PERTANGGUNGJAWABAN APBD TA. 2019 =====

REVISI RENCANA



LAPORAN REALISASI ANGGARAN

Lampiran 1



PEMERINTAH KABUPATEN KEPULAUAN SELAYAR
LAPORAN REALISASI ANGGARAN
 TAHUN ANGGARAN 2019

NOMOR URUT	URAIAN	JUMLAH (Rp)		BERTAMBAH / (BERKURANG)	
		ANGGARAN SETELAH PERUBAHAN	REALISASI	(Rp)	(%)
1	PENDAPATAN	1.041.050.740.254,00	1.000.450.038.854,74	(40.600.701.399,26)	96,1
1.1	PENDAPATAN ASLI DAERAH	78.245.400.000,00	73.170.334.484,84	(5.075.065.515,16)	93,5
1.1.1	Pendapatan Pajak Daerah	8.963.500.000,00	8.919.725.942,86	(43.774.057,14)	99,1
1.1.2	Pendapatan Retribusi Daerah	2.128.700.000,00	1.919.871.020,00	(208.828.980,00)	90,1
1.1.3	Pendapatan Hasil Pengelolaan Kekayaan Daerah Yang Dipisahkan	10.090.930.064,00	10.078.930.064,00	(12.000.000,00)	99,8
1.1.4	Lain-lain Pendapatan Asli Daerah yang Sah	57.062.269.936,00	52.251.807.457,98	(4.810.462.478,02)	91,5
1.2	PENDAPATAN TRANSFER	818.895.150.737,00	818.960.325.569,90	65.174.832,90	100,1
1.2.1	Transfer Pemerintah Pusat - Dana Perimbangan	796.512.285.737,00	784.863.362.311,00	(11.648.923.426,00)	98,3
1.2.1.1	Dana Bagi Hasil Pajak	9.890.289.000,00	7.373.783.237,00	(2.516.505.763,00)	74,1
1.2.1.2	Dana Bagi Hasil Bukan Pajak (Sumber Daya Alam)	7.334.387.000,00	4.623.926.730,00	(2.710.460.270,00)	63,1
1.2.1.3	Dana Alokasi Umum	600.422.533.000,00	600.422.533.000,00	0,00	100,0
1.2.1.4	Dana Alokasi Khusus	178.865.076.737,00	172.443.119.344,00	(6.421.957.393,00)	96,4
1.2.3	Transfer Pemerintah Provinsi	22.382.865.000,00	34.096.963.258,90	11.714.098.258,90	152,3
1.2.3.1	Pendapatan Bagi Hasil Pajak	22.382.865.000,00	34.096.963.258,90	11.714.098.258,90	152,3
1.3	LAIN-LAIN PENDAPATAN YANG SAH	143.910.189.517,00	108.319.378.800,00	(35.590.810.717,00)	75,3
1.3.1	Pendapatan Hibah	22.486.673.517,00	22.245.960.000,00	(240.713.517,00)	98,9
1.3.3	Pendapatan Lainnya	121.423.516.000,00	86.073.418.800,00	(35.350.097.200,00)	70,9
2	BELANJA	1.144.082.875.264,00	1.009.819.703.032,08	(134.263.172.231,92)	88,3
2.1	BELANJA OPERASI	894.926.291.228,00	828.616.176.754,08	(66.310.114.473,92)	92,6
2.1.1	Belanja Pegawai	442.167.927.764,00	408.900.988.343,08	(33.266.939.420,92)	92,5
2.1.2	Belanja Barang	245.107.830.590,00	222.075.057.083,00	(23.032.773.507,00)	90,6
2.1.4	Belanja Subsidi	50.000.000,00	41.931.628,00	(8.068.372,00)	83,8
2.1.5	Belanja Hibah	54.848.457.874,00	46.935.136.344,00	(7.913.321.530,00)	85,6
2.1.6	Belanja Bantuan Sosial	7.665.000.000,00	6.244.900.000,00	(1.420.100.000,00)	81,5
2.1.7	Belanja Bantuan Keuangan	145.087.075.000,00	144.418.163.356,00	(668.911.644,00)	99,5
2.2	BELANJA MODAL	246.383.709.036,00	178.990.804.901,00	(67.392.904.135,00)	72,6
2.2.1	Belanja Tanah	5.545.730.000,00	2.780.211.400,00	(2.765.518.600,00)	50,1

NOMOR URUT	URAIAN	JUMLAH (Rp)		BERTAMBAH / (BERKURANG)	
		ANGGARAN SETELAH PERUBAHAN	REALISASI	(Rp)	(%)
2.2.2	Belanja Peralatan dan Mesin	65.649.286.326,30	24.384.283.618,00	(41.265.002.708,30)	37,1
2.2.3	Belanja Bangunan dan Gedung	60.890.605.025,70	56.013.435.549,00	(4.877.169.476,70)	91,9
2.2.4	Belanja Jalan, Irigasi dan Jaringan	109.645.174.884,00	91.658.526.784,00	(17.986.648.100,00)	83,6
2.2.5	Belanja Aset Tetap Lainnya	4.652.912.800,00	4.154.347.550,00	(498.565.250,00)	89,2
2.3	BELANJA TAK TERDUGA	1.450.000.000,00	970.119.447,00	(479.880.553,00)	66,9
2.3.1	Belanja Tak Terduga	1.450.000.000,00	970.119.447,00	(479.880.553,00)	66,9
2.4	TRANSFER	1.322.875.000,00	1.242.601.930,00	(80.273.070,00)	93,9
2.4.1	Transfer Bagi Hasil Ke KAB/KOTA/DESA	1.322.875.000,00	1.242.601.930,00	(80.273.070,00)	93,9
2.4.1.1	Bagi Hasil Pajak	1.022.875.000,00	955.847.625,00	(67.027.375,00)	93,4
2.4.1.2	Bagi Hasil Retribusi	300.000.000,00	286.754.305,00	(13.245.695,00)	95,6
	SURPLUS / (DEFISIT)	(103.032.135.010,00)	(9.369.664.177,34)	93.662.470.832,66	9,1
3	PEMBIAYAAN				
3.1	PENERIMAAN DAERAH	106.532.135.010,74	106.911.160.614,74	379.025.604,00	100,0
3.1.1	Penggunaan Sisa Lebih Perhitungan Anggaran (SILPA)	106.532.135.010,74	106.532.135.010,74	0,00	100,0
3.1.5	Penerimaan Kembali Pemberian Pinjaman Daerah	0,00	379.025.604,00	379.025.604,00	0,0
3.2	PENGELUARAN DAERAH	3.500.000.000,00	3.500.000.000,00	0,00	100,0
3.2.2	Penyertaan Modal (Investasi) Pemerintah Daerah	3.500.000.000,00	3.500.000.000,00	0,00	100,0
	PEMBIAYAAN NETTO	103.032.135.010,74	103.411.160.614,74	379.025.604,00	100,0
	SISA LEBIH PEMBIAYAAN ANGGARAN (SILPA)	0,74	94.041.496.437,40	94.041.496.436,66	

BENTENG, 24 Juli 2019

BUPATI KEPULAUAN SELAYAR



H. MUH. BASLI ALI

Lampiran 1.1

The background of the text is the coat of arms of Selangor, featuring a shield with a map of the state, a banner at the bottom with the word 'SELANGOR', and a crown on top.

**RINGKASAN LRA PENDAPATAN
MENURUT URUSAN PEMERINTAH
DAERAH DAN ORGANISASI**

Printed by SIMBA



PEMERINTAH KABUPATEN KEPULAUAN SELAYAR
RINGKASAN LAPORAN REALISASI ANGGARAN MENURUT URUSAN PEMERINTAHAN DAERAH DAN ORGANISASI

TAHUN ANGGARAN 2019

NOMOR URUT	URAIAN	JUMLAH (Rp)		BERTAMBAH / (BERKURANG)	
		ANGGARAN SETELAH PERUBAHAN	REALISASI	(Rp)	(%)
4	PENDAPATAN	1.041.050.740.254,00	1.000.450.038.854,74	(40.600.701.399,26)	96,1%
4.1	Urusan Wajib Pelayanan Dasar	37.645.200.000,00	37.669.904.069,00	24.704.069,00	100,0%
4.1.01	Pendidikan	0,00	224.518.711,00	224.518.711,00	0,0%
4.1.01.1.01.01	Dinas Pendidikan dan Kebudayaan	0,00	224.518.711,00	224.518.711,00	0,0%
4.1.02	Kesehatan	37.540.200.000,00	37.332.110.358,00	(208.089.642,00)	99,4%
4.1.02.1.02.01	Dinas Kesehatan	16.540.200.000,00	14.630.692.193,00	(1.909.507.807,00)	88,4%
4.1.02.1.02.02	Rumah Sakit Umum Daerah	21.000.000.000,00	22.701.418.165,00	1.701.418.165,00	108,1%
4.1.03	Pekerjaan Umum dan Penataan Ruang	105.000.000,00	113.275.000,00	8.275.000,00	107,8%
4.1.03.1.03.01	Dinas Pekerjaan Umum dan Penataan Ruang	105.000.000,00	113.275.000,00	8.275.000,00	107,8%
4.2	Urusan Wajib Bukan Pelayanan Dasar	1.246.200.000,00	1.182.616.920,00	(63.583.080,00)	94,9%
4.2.05	Lingkungan Hidup	231.000.000,00	235.745.500,00	4.745.500,00	102,0%
4.2.05.2.05.01	Dinas Lingkungan Hidup dan Kehutanan	231.000.000,00	235.745.500,00	4.745.500,00	102,0%
4.2.09	Perhubungan	709.200.000,00	802.073.520,00	92.873.520,00	113,1%
4.2.09.2.09.01	Dinas Perhubungan	709.200.000,00	802.073.520,00	92.873.520,00	113,1%
4.2.12	Penanaman Modal	306.000.000,00	144.797.900,00	(161.202.100,00)	47,3%
4.2.12.2.12.01	Dinas Penanaman Modal, Pelayanan Terpadu Satu Pintu, dan Tenaga Kerja	306.000.000,00	144.797.900,00	(161.202.100,00)	47,3%
4.3	Urusan Pilihan	447.500.000,00	223.409.100,00	(224.090.900,00)	49,9%
4.3.01	Kelautan dan Perikanan	110.000.000,00	48.249.000,00	(61.751.000,00)	43,8%
4.3.01.3.01.01	Dinas Kelautan dan Perikanan	110.000.000,00	48.249.000,00	(61.751.000,00)	43,8%
4.3.02	Pariwisata	15.000.000,00	15.000.000,00	0,00	100,0%
4.3.02.3.02.01	Dinas Kepariwisata	15.000.000,00	15.000.000,00	0,00	100,0%
4.3.03	Pertanian	12.500.000,00	17.725.000,00	5.225.000,00	141,8%
4.3.03.3.03.01	Dinas Pertanian dan Ketahanan Pangan	12.500.000,00	17.725.000,00	5.225.000,00	141,8%
4.3.07	Perindustrian	310.000.000,00	142.435.100,00	(167.564.900,00)	45,9%
4.3.07.3.07.01	Dinas Perindustrian, Perdagangan, Koperasi, Usaha Kecil dan Menengah	310.000.000,00	142.435.100,00	(167.564.900,00)	45,9%
4.4	Urusan Pemerintahan Fungsi Penunjang	1.001.711.840.254,00	961.374.108.765,74	(40.337.731.488,26)	95,9%

NOMOR URUT	URAIAN	JUMLAH (Rp)		BERTAMBAH / (BERKURANG)	
		ANGGARAN SETELAH PERUBAHAN	REALISASI	(Rp)	(%)
4 . 4.01	Administrasi Pemerintahan	2.220.000.000,00	0,00	(2.220.000.000,00)	0,0
4 . 4.01 . 4.01.03	Sekretariat Daerah	2.220.000.000,00	0,00	(2.220.000.000,00)	0,0
4 . 4.04	Keuangan	999.491.840.254,00	961.374.108.765,74	(38.117.731.488,26)	96,0
4 . 4.04 . 4.04.05	Badan Pengelolaan Keuangan, Pendapatan dan Aset Daerah	999.491.840.254,00	961.374.108.765,74	(38.117.731.488,26)	96,0

NOMOR URUT	URAIAN	JUMLAH (Rp)		BERTAMBAH / (BERKURANG)	
		ANGGARAN SETELAH PERUBAHAN	REALISASI	(Rp)	(%)
5	BELANJA	1.144.082.875.264,00	1.009.819.703.032,08	(134.263.172.231,92)	88,3
5.1	Urusan Wajib Pelayanan Dasar	557.038.663.826,00	491.226.723.575,08	(65.811.940.250,92)	88,2
5.1.01	Pendidikan	220.939.239.283,00	197.412.852.743,00	(23.526.386.540,00)	89,3
5.1.01.1.01.01	Dinas Pendidikan dan Kebudayaan	220.936.989.283,00	197.410.602.743,00	(23.526.386.540,00)	89,3
5.1.01.1.01.01.1	BELANJA TIDAK LANGSUNG	152.139.185.037,00	136.081.788.796,00	(16.057.396.241,00)	89,4
5.1.01.1.01.01.1.1	Belanja Pegawai	152.139.185.037,00	136.081.788.796,00	(16.057.396.241,00)	89,4
5.1.01.1.01.01.2	BELANJA LANGSUNG	68.797.804.246,00	61.328.813.947,00	(7.468.990.299,00)	89,3
5.1.01.1.01.01.2.1	Belanja Pegawai	8.585.253.000,00	8.432.229.300,00	(153.023.700,00)	98,1
5.1.01.1.01.01.2.2	Belanja Barang dan Jasa	26.522.179.076,00	24.238.644.580,00	(2.283.534.496,00)	91,6
5.1.01.1.01.01.2.3	Belanja Modal	33.690.372.170,00	28.657.940.067,00	(5.032.432.103,00)	85,1
5.1.01.4.01.19	Kecamatan Pasilambena	2.250.000,00	2.250.000,00	0,00	100,0
5.1.01.4.01.19.2	BELANJA LANGSUNG	2.250.000,00	2.250.000,00	0,00	100,0
5.1.01.4.01.19.2.2	Belanja Barang dan Jasa	2.250.000,00	2.250.000,00	0,00	100,0
5.1.02	Kesehatan	171.887.127.360,00	154.570.621.301,08	(17.316.506.058,92)	89,9
5.1.02.1.02.01	Dinas Kesehatan	113.158.765.373,00	103.846.834.426,00	(9.311.930.947,00)	91,7
5.1.02.1.02.01.1	BELANJA TIDAK LANGSUNG	32.590.460.000,00	31.494.114.783,00	(1.096.345.217,00)	96,3
5.1.02.1.02.01.1.1	Belanja Pegawai	32.590.460.000,00	31.494.114.783,00	(1.096.345.217,00)	96,3
5.1.02.1.02.01.2	BELANJA LANGSUNG	80.568.305.373,00	72.352.719.643,00	(8.215.585.730,00)	89,8
5.1.02.1.02.01.2.1	Belanja Pegawai	8.394.540.000,00	7.208.560.000,00	(1.185.980.000,00)	85,9
5.1.02.1.02.01.2.2	Belanja Barang dan Jasa	60.648.683.823,00	54.137.462.158,00	(6.511.221.665,00)	89,3
5.1.02.1.02.01.2.3	Belanja Modal	11.525.081.550,00	11.006.697.485,00	(518.384.065,00)	95,5
5.1.02.1.02.02	Rumah Sakit Umum Daerah	58.466.886.987,00	50.470.561.875,08	(7.996.325.111,92)	86,3
5.1.02.1.02.02.1	BELANJA TIDAK LANGSUNG	12.808.044.000,00	12.363.631.082,00	(444.412.918,00)	96,5
5.1.02.1.02.02.1.1	Belanja Pegawai	12.808.044.000,00	12.363.631.082,00	(444.412.918,00)	96,5
5.1.02.1.02.02.2	BELANJA LANGSUNG	45.658.842.987,00	38.106.930.793,08	(7.551.912.193,92)	83,5
5.1.02.1.02.02.2.1	Belanja Pegawai	19.594.086.374,00	17.148.635.444,08	(2.445.450.929,92)	87,5
5.1.02.1.02.02.2.2	Belanja Barang dan Jasa	20.966.189.207,00	17.070.768.695,00	(3.895.420.512,00)	81,4
5.1.02.1.02.02.2.3	Belanja Modal	5.098.567.406,00	3.887.526.654,00	(1.211.040.752,00)	76,4
5.1.02.4.01.09	Kecamatan Bontomatene	57.575.000,00	57.575.000,00	0,00	100,0
5.1.02.4.01.09.2	BELANJA LANGSUNG	57.575.000,00	57.575.000,00	0,00	100,0
5.1.02.4.01.09.2.2	Belanja Barang dan Jasa	57.575.000,00	57.575.000,00	0,00	100,0
5.1.02.4.01.12	Kecamatan Benteng	79.500.000,00	79.500.000,00	0,00	100,0
5.1.02.4.01.12.2	BELANJA LANGSUNG	79.500.000,00	79.500.000,00	0,00	100,0

NOMOR URUT	URAIAN	JUMLAH (Rp)		BERTAMBAH / (BERKURANG)	
		ANGGARAN SETELAH PERUBAHAN	REALISASI	(Rp)	(%)
5 . 1.02 . 4.01.12 . 2 . 2	Belanja Barang dan Jasa	79.500.000,00	79.500.000,00	0,00	100,0
5 . 1.02 . 4.01.13	Kecamatan Bontoharu	81.900.000,00	81.150.000,00	(750.000,00)	99,0
5 . 1.02 . 4.01.13 . 2	BELANJA LANGSUNG	81.900.000,00	81.150.000,00	(750.000,00)	99,0
5 . 1.02 . 4.01.13 . 2 . 2	Belanja Barang dan Jasa	81.900.000,00	81.150.000,00	(750.000,00)	99,0
5 . 1.02 . 4.01.14	Kecamatan Bontosikuyu	10.000.000,00	10.000.000,00	0,00	100,0
5 . 1.02 . 4.01.14 . 2	BELANJA LANGSUNG	10.000.000,00	10.000.000,00	0,00	100,0
5 . 1.02 . 4.01.14 . 2 . 2	Belanja Barang dan Jasa	10.000.000,00	10.000.000,00	0,00	100,0
5 . 1.02 . 4.01.18	Kecamatan Pasimarannu	7.500.000,00	0,00	(7.500.000,00)	0,0
5 . 1.02 . 4.01.18 . 2	BELANJA LANGSUNG	7.500.000,00	0,00	(7.500.000,00)	0,0
5 . 1.02 . 4.01.18 . 2 . 2	Belanja Barang dan Jasa	7.500.000,00	0,00	(7.500.000,00)	0,0
5 . 1.02 . 4.01.19	Kecamatan Pasilambena	25.000.000,00	25.000.000,00	0,00	100,0
5 . 1.02 . 4.01.19 . 2	BELANJA LANGSUNG	25.000.000,00	25.000.000,00	0,00	100,0
5 . 1.02 . 4.01.19 . 2 . 2	Belanja Barang dan Jasa	25.000.000,00	25.000.000,00	0,00	100,0
5 . 1.03	Pekerjaan Umum dan Penataan Ruang	113.807.561.144,00	95.181.988.162,00	(18.625.572.982,00)	83,6
5 . 1.03 . 1.03.01	Dinas Pekerjaan Umum dan Penataan Ruang	113.807.561.144,00	95.181.988.162,00	(18.625.572.982,00)	83,6
5 . 1.03 . 1.03.01 . 1	BELANJA TIDAK LANGSUNG	4.357.139.000,00	4.302.167.745,00	(54.971.255,00)	98,7
5 . 1.03 . 1.03.01 . 1 . 1	Belanja Pegawai	4.357.139.000,00	4.302.167.745,00	(54.971.255,00)	98,7
5 . 1.03 . 1.03.01 . 2	BELANJA LANGSUNG	109.450.422.144,00	90.879.820.417,00	(18.570.601.727,00)	83,0
5 . 1.03 . 1.03.01 . 2 . 1	Belanja Pegawai	597.930.000,00	585.990.000,00	(11.940.000,00)	98,0
5 . 1.03 . 1.03.01 . 2 . 2	Belanja Barang dan Jasa	9.582.804.210,00	8.446.806.989,00	(1.135.997.221,00)	88,1
5 . 1.03 . 1.03.01 . 2 . 3	Belanja Modal	99.269.687.934,00	81.847.023.428,00	(17.422.664.506,00)	82,4
5 . 1.04	Perumahan Rakyat dan Kawasan Pemukiman	13.747.263.100,00	12.670.060.851,00	(1.077.202.249,00)	92,1
5 . 1.04 . 1.04.01	Dinas Perumahan dan Kawasan Permukiman	13.747.263.100,00	12.670.060.851,00	(1.077.202.249,00)	92,1
5 . 1.04 . 1.04.01 . 1	BELANJA TIDAK LANGSUNG	2.241.573.000,00	2.158.323.715,00	(83.249.285,00)	96,2
5 . 1.04 . 1.04.01 . 1 . 1	Belanja Pegawai	2.241.573.000,00	2.158.323.715,00	(83.249.285,00)	96,2
5 . 1.04 . 1.04.01 . 2	BELANJA LANGSUNG	11.505.690.100,00	10.511.737.136,00	(993.952.964,00)	91,3
5 . 1.04 . 1.04.01 . 2 . 1	Belanja Pegawai	309.318.000,00	303.278.000,00	(6.040.000,00)	98,0
5 . 1.04 . 1.04.01 . 2 . 2	Belanja Barang dan Jasa	2.190.750.600,00	1.654.719.786,00	(536.030.814,00)	75,5
5 . 1.04 . 1.04.01 . 2 . 3	Belanja Modal	9.005.621.500,00	8.553.739.350,00	(451.882.150,00)	94,9
5 . 1.05	Ketentraman dan Ketertiban Umum serta Perlindungan Masyarakat	21.313.918.861,00	20.666.082.805,00	(647.836.056,00)	96,9
5 . 1.05 . 1.05.01	Satuan Polisi Pamong Praja dan Pemadam Kebakaran	10.572.412.400,00	10.140.443.862,00	(431.968.538,00)	95,9
5 . 1.05 . 1.05.01 . 1	BELANJA TIDAK LANGSUNG	4.232.538.000,00	4.048.341.025,00	(184.196.975,00)	95,6
5 . 1.05 . 1.05.01 . 1 . 1	Belanja Pegawai	4.232.538.000,00	4.048.341.025,00	(184.196.975,00)	95,6

NOMOR URUT	URAIAN	JUMLAH (Rp)		BERTAMBAH / (BERKURANG)	
		ANGGARAN SETELAH PERUBAHAN	REALISASI	(Rp)	(%)
5 . 1.05 . 1.05.01 . 2	BELANJA LANGSUNG	6.339.874.400,00	6.092.102.837,00	(247.771.563,00)	96,
5 . 1.05 . 1.05.01 . 2 . 1	Belanja Pegawai	3.917.140.000,00	3.915.440.000,00	(1.700.000,00)	99,
5 . 1.05 . 1.05.01 . 2 . 2	Belanja Barang dan Jasa	2.136.758.700,00	2.070.517.837,00	(66.240.863,00)	96,
5 . 1.05 . 1.05.01 . 2 . 3	Belanja Modal	285.975.700,00	106.145.000,00	(179.830.700,00)	37,
5 . 1.05 . 1.05.02	Badan Penanggulangan Bencana Daerah	6.307.967.144,00	6.232.992.269,00	(74.974.875,00)	98,
5 . 1.05 . 1.05.02 . 1	BELANJA TIDAK LANGSUNG	1.912.114.000,00	1.872.043.635,00	(40.070.365,00)	97,
5 . 1.05 . 1.05.02 . 1 . 1	Belanja Pegawai	1.912.114.000,00	1.872.043.635,00	(40.070.365,00)	97,
5 . 1.05 . 1.05.02 . 2	BELANJA LANGSUNG	4.395.853.144,00	4.360.948.634,00	(34.904.510,00)	99,
5 . 1.05 . 1.05.02 . 2 . 1	Belanja Pegawai	507.623.000,00	505.123.000,00	(2.500.000,00)	99,
5 . 1.05 . 1.05.02 . 2 . 2	Belanja Barang dan Jasa	2.257.043.044,00	2.228.287.059,00	(28.755.985,00)	98,
5 . 1.05 . 1.05.02 . 2 . 3	Belanja Modal	1.631.187.100,00	1.627.538.575,00	(3.648.525,00)	99,
5 . 1.05 . 1.05.03	Badan Kesatuan Bangsa dan Politik	4.091.659.317,00	3.973.016.674,00	(118.642.643,00)	97,
5 . 1.05 . 1.05.03 . 1	BELANJA TIDAK LANGSUNG	1.901.949.500,00	1.822.029.842,00	(79.919.658,00)	95,
5 . 1.05 . 1.05.03 . 1 . 1	Belanja Pegawai	1.901.949.500,00	1.822.029.842,00	(79.919.658,00)	95,
5 . 1.05 . 1.05.03 . 2	BELANJA LANGSUNG	2.189.709.817,00	2.150.986.832,00	(38.722.985,00)	98,
5 . 1.05 . 1.05.03 . 2 . 1	Belanja Pegawai	232.840.000,00	226.040.000,00	(6.800.000,00)	97,
5 . 1.05 . 1.05.03 . 2 . 2	Belanja Barang dan Jasa	1.900.669.817,00	1.869.146.832,00	(31.522.985,00)	98,
5 . 1.05 . 1.05.03 . 2 . 3	Belanja Modal	56.200.000,00	55.800.000,00	(400.000,00)	99,
5 . 1.05 . 4.01.09	Kecamatan Bontomatene	151.100.000,00	151.100.000,00	0,00	100,
5 . 1.05 . 4.01.09 . 2	BELANJA LANGSUNG	151.100.000,00	151.100.000,00	0,00	100,
5 . 1.05 . 4.01.09 . 2 . 2	Belanja Barang dan Jasa	151.100.000,00	151.100.000,00	0,00	100,
5 . 1.05 . 4.01.12	Kecamatan Benteng	41.500.000,00	41.400.000,00	(100.000,00)	99,
5 . 1.05 . 4.01.12 . 2	BELANJA LANGSUNG	41.500.000,00	41.400.000,00	(100.000,00)	99,
5 . 1.05 . 4.01.12 . 2 . 2	Belanja Barang dan Jasa	41.500.000,00	41.400.000,00	(100.000,00)	99,
5 . 1.05 . 4.01.13	Kecamatan Bontoharu	50.780.000,00	44.530.000,00	(6.250.000,00)	87,
5 . 1.05 . 4.01.13 . 2	BELANJA LANGSUNG	50.780.000,00	44.530.000,00	(6.250.000,00)	87,
5 . 1.05 . 4.01.13 . 2 . 2	Belanja Barang dan Jasa	50.780.000,00	44.530.000,00	(6.250.000,00)	87,
5 . 1.05 . 4.01.14	Kecamatan Bontosikuyu	10.000.000,00	10.000.000,00	0,00	100,
5 . 1.05 . 4.01.14 . 2	BELANJA LANGSUNG	10.000.000,00	10.000.000,00	0,00	100,
5 . 1.05 . 4.01.14 . 2 . 2	Belanja Barang dan Jasa	10.000.000,00	10.000.000,00	0,00	100,
5 . 1.05 . 4.01.15	Kecamatan Taka Bonerate	70.000.000,00	59.300.000,00	(10.700.000,00)	84,
5 . 1.05 . 4.01.15 . 2	BELANJA LANGSUNG	70.000.000,00	59.300.000,00	(10.700.000,00)	84,
5 . 1.05 . 4.01.15 . 2 . 2	Belanja Barang dan Jasa	70.000.000,00	59.300.000,00	(10.700.000,00)	84,

NOMOR URUT	URAIAN	JUMLAH (Rp)		BERTAMBAH / (BERKURANG)	
		ANGGARAN SETELAH PERUBAHAN	REALISASI	(Rp)	(%)
5.1.05.4.01.16	Kecamatan Pasimasunggu				
5.1.05.4.01.16.2	BELANJA LANGSUNG	8.500.000,00	8.500.000,00	0,00	100,0
5.1.05.4.01.16.2.2	Belanja Barang dan Jasa	8.500.000,00	8.500.000,00	0,00	100,0
5.1.05.4.01.17	Kecamatan Pasimasunggu Timur				
5.1.05.4.01.17.2	BELANJA LANGSUNG	0,00	0,00	0,00	0,0
5.1.05.4.01.17.2.2	Belanja Barang dan Jasa	0,00	0,00	0,00	0,0
5.1.05.4.01.18	Kecamatan Pasimarannu				
5.1.05.4.01.18.2	BELANJA LANGSUNG	10.000.000,00	4.800.000,00	(5.200.000,00)	48,0
5.1.05.4.01.18.2.2	Belanja Barang dan Jasa	10.000.000,00	4.800.000,00	(5.200.000,00)	48,0
5.1.06	Sosial				
5.1.06.1.06.01	Dinas Sosial	15.343.554.078,00	10.725.117.713,00	(4.618.436.365,00)	69,9
5.1.06.1.06.01.1	BELANJA TIDAK LANGSUNG	13.090.559.078,00	8.592.136.013,00	(4.498.423.065,00)	65,9
5.1.06.1.06.01.1.1	Belanja Pegawai	2.300.128.000,00	2.225.445.758,00	(74.682.242,00)	96,7
5.1.06.1.06.01.2	BELANJA LANGSUNG	2.300.128.000,00	2.225.445.758,00	(74.682.242,00)	96,7
5.1.06.1.06.01.2.1	Belanja Pegawai	10.790.431.078,00	6.366.690.255,00	(4.423.740.823,00)	59,0
5.1.06.1.06.01.2.2	Belanja Barang dan Jasa	271.401.000,00	264.240.000,00	(7.161.000,00)	97,3
5.1.06.1.06.01.2.3	Belanja Modal	10.512.530.078,00	6.095.950.255,00	(4.416.579.823,00)	57,9
5.1.06.4.01.03	Sekretariat Daerah	6.500.000,00	6.500.000,00	0,00	100,0
5.1.06.4.01.03.2	BELANJA LANGSUNG	2.140.885.000,00	2.041.006.700,00	(99.878.300,00)	95,3
5.1.06.4.01.03.2.2	Belanja Barang dan Jasa	2.140.885.000,00	2.041.006.700,00	(99.878.300,00)	95,3
5.1.06.4.01.09	Kecamatan Bontomatene				
5.1.06.4.01.09.2	BELANJA LANGSUNG	10.000.000,00	10.000.000,00	0,00	100,0
5.1.06.4.01.09.2.2	Belanja Barang dan Jasa	10.000.000,00	10.000.000,00	0,00	100,0
5.1.06.4.01.13	Kecamatan Bontoharu				
5.1.06.4.01.13.2	BELANJA LANGSUNG	2.360.000,00	2.325.000,00	(35.000,00)	98,5
5.1.06.4.01.13.2.2	Belanja Barang dan Jasa	2.360.000,00	2.325.000,00	(35.000,00)	98,5
5.1.06.4.01.14	Kecamatan Bontosikuyu				
5.1.06.4.01.14.2	BELANJA LANGSUNG	32.000.000,00	32.000.000,00	0,00	100,0
5.1.06.4.01.14.2.2	Belanja Barang dan Jasa	32.000.000,00	32.000.000,00	0,00	100,0
5.1.06.4.01.17	Kecamatan Pasimasunggu Timur				
5.1.06.4.01.17.2	BELANJA LANGSUNG	9.750.000,00	9.750.000,00	0,00	100,0
5.1.06.4.01.17.2.2	Belanja Barang dan Jasa	9.750.000,00	9.750.000,00	0,00	100,0

NOMOR URUT	URAIAN	JUMLAH (Rp)		BERTAMBAH / (BERKURANG)	
		ANGGARAN SETELAH PERUBAHAN	REALISASI	(Rp)	(%)
5 . 1.06 . 4.01.18	Kecamatan Pasimarannu	27.500.000,00	7.400.000,00	(20.100.000,00)	26,
5 . 1.06 . 4.01.18 . 2	BELANJA LANGSUNG	27.500.000,00	7.400.000,00	(20.100.000,00)	26,
5 . 1.06 . 4.01.18 . 2 . 2	Belanja Barang dan Jasa	27.500.000,00	7.400.000,00	(20.100.000,00)	26,
5 . 1.06 . 4.01.19	Kecamatan Pasilambena	30.500.000,00	30.500.000,00	0,00	100,
5 . 1.06 . 4.01.19 . 2	BELANJA LANGSUNG	30.500.000,00	30.500.000,00	0,00	100,
5 . 1.06 . 4.01.19 . 2 . 2	Belanja Barang dan Jasa	30.500.000,00	30.500.000,00	0,00	100,
5 . 2	Urusan Wajib Bukan Pelayanan Dasar	146.424.779.623,00	100.675.618.325,00	(45.749.161.298,00)	68,
5 . 2.01	Tenaga Kerja	3.393.088.130,00	3.355.291.070,00	(37.797.060,00)	98,
5 . 2.01 . 2.12.01	Dinas Penanaman Modal, Pelayanan Terpadu Satu Pintu, dan Tenaga Kerja	3.393.088.130,00	3.355.291.070,00	(37.797.060,00)	98,
5 . 2.01 . 2.12.01 . 2	BELANJA LANGSUNG	3.393.088.130,00	3.355.291.070,00	(37.797.060,00)	98,
5 . 2.01 . 2.12.01 . 2 . 1	Belanja Pegawai	1.500.000,00	1.500.000,00	0,00	100,
5 . 2.01 . 2.12.01 . 2 . 2	Belanja Barang dan Jasa	3.391.588.130,00	3.353.791.070,00	(37.797.060,00)	98,
5 . 2.02	Pemberdayaan Perempuan dan Perlindungan Anak	5.066.296.800,00	4.961.273.247,00	(105.023.553,00)	97,
5 . 2.02 . 2.02.01	Dinas Pemberdayaan Perempuan, Perlindungan Anak, Pengendalian Penduduk, dan Keluarga Berencana	4.925.767.800,00	4.840.744.247,00	(85.023.553,00)	98,
5 . 2.02 . 2.02.01 . 1	BELANJA TIDAK LANGSUNG	3.710.705.000,00	3.640.181.518,00	(70.523.482,00)	98,
5 . 2.02 . 2.02.01 . 1 . 1	Belanja Pegawai	3.710.705.000,00	3.640.181.518,00	(70.523.482,00)	98,
5 . 2.02 . 2.02.01 . 2	BELANJA LANGSUNG	1.215.062.800,00	1.200.562.729,00	(14.500.071,00)	98,
5 . 2.02 . 2.02.01 . 2 . 1	Belanja Pegawai	252.800.000,00	251.900.000,00	(900.000,00)	99,
5 . 2.02 . 2.02.01 . 2 . 2	Belanja Barang dan Jasa	923.762.800,00	912.662.729,00	(11.100.071,00)	98,
5 . 2.02 . 2.02.01 . 2 . 3	Belanja Modal	38.500.000,00	36.000.000,00	(2.500.000,00)	93,
5 . 2.02 . 4.01.09	Kecamatan Bontomatene	20.000.000,00	20.000.000,00	0,00	100,
5 . 2.02 . 4.01.09 . 2	BELANJA LANGSUNG	20.000.000,00	20.000.000,00	0,00	100,
5 . 2.02 . 4.01.09 . 2 . 2	Belanja Barang dan Jasa	20.000.000,00	20.000.000,00	0,00	100,
5 . 2.02 . 4.01.13	Kecamatan Bontoharu	7.600.000,00	7.600.000,00	0,00	100,
5 . 2.02 . 4.01.13 . 2	BELANJA LANGSUNG	7.600.000,00	7.600.000,00	0,00	100,
5 . 2.02 . 4.01.13 . 2 . 2	Belanja Barang dan Jasa	7.600.000,00	7.600.000,00	0,00	100,
5 . 2.02 . 4.01.14	Kecamatan Bontosikuyu	32.929.000,00	32.929.000,00	0,00	100,
5 . 2.02 . 4.01.14 . 2	BELANJA LANGSUNG	32.929.000,00	32.929.000,00	0,00	100,
5 . 2.02 . 4.01.14 . 2 . 2	Belanja Barang dan Jasa	32.929.000,00	32.929.000,00	0,00	100,
5 . 2.02 . 4.01.15	Kecamatan Taka Bonerate	20.000.000,00	0,00	(20.000.000,00)	0,
5 . 2.02 . 4.01.15 . 2	BELANJA LANGSUNG	20.000.000,00	0,00	(20.000.000,00)	0,
5 . 2.02 . 4.01.15 . 2 . 2	Belanja Barang dan Jasa	20.000.000,00	0,00	(20.000.000,00)	0,

NOMOR URUT	URAIAN	JUMLAH (Rp)		BERTAMBAH / (BERKURANG)	
		ANGGARAN SETELAH PERUBAHAN	REALISASI	(Rp)	(%)
5.2.02.4.01.16	Kecamatan Pasimasunggu	20.000.000,00	20.000.000,00	0,00	100,0
5.2.02.4.01.16.2	BELANJA LANGSUNG	20.000.000,00	20.000.000,00	0,00	100,0
5.2.02.4.01.16.2.2	Belanja Barang dan Jasa	20.000.000,00	20.000.000,00	0,00	100,0
5.2.02.4.01.17	Kecamatan Pasimasunggu Timur	25.000.000,00	25.000.000,00	0,00	100,0
5.2.02.4.01.17.2	BELANJA LANGSUNG	25.000.000,00	25.000.000,00	0,00	100,0
5.2.02.4.01.17.2.2	Belanja Barang dan Jasa	25.000.000,00	25.000.000,00	0,00	100,0
5.2.02.4.01.18	Kecamatan Pasimarannu	15.000.000,00	15.000.000,00	0,00	100,0
5.2.02.4.01.18.2	BELANJA LANGSUNG	15.000.000,00	15.000.000,00	0,00	100,0
5.2.02.4.01.18.2.2	Belanja Barang dan Jasa	15.000.000,00	15.000.000,00	0,00	100,0
5.2.04	Pertanahan	5.851.000.000,00	3.028.614.868,00	(2.822.385.132,00)	51,7
5.2.04.4.01.03	Sekretariat Daerah	5.851.000.000,00	3.028.614.868,00	(2.822.385.132,00)	51,7
5.2.04.4.01.03.2	BELANJA LANGSUNG	5.851.000.000,00	3.028.614.868,00	(2.822.385.132,00)	51,7
5.2.04.4.01.03.2.2	Belanja Barang dan Jasa	309.725.000,00	248.403.468,00	(61.321.532,00)	80,2
5.2.04.4.01.03.2.3	Belanja Modal	5.541.275.000,00	2.780.211.400,00	(2.761.063.600,00)	50,1
5.2.05	Lingkungan Hidup	13.112.881.689,00	11.554.934.375,00	(1.557.947.314,00)	88,1
5.2.05.1.04.01	Dinas Perumahan dan Kawasan Permukiman	1.320.600.000,00	360.843.060,00	(959.756.940,00)	27,3
5.2.05.1.04.01.2	BELANJA LANGSUNG	1.320.600.000,00	360.843.060,00	(959.756.940,00)	27,3
5.2.05.1.04.01.2.2	Belanja Barang dan Jasa	669.750.000,00	349.593.060,00	(320.156.940,00)	52,1
5.2.05.1.04.01.2.3	Belanja Modal	650.850.000,00	11.250.000,00	(639.600.000,00)	1,7
5.2.05.2.05.01	Dinas Lingkungan Hidup dan Kehutanan	11.789.781.689,00	11.191.591.315,00	(598.190.374,00)	94,9
5.2.05.2.05.01.1	BELANJA TIDAK LANGSUNG	3.534.056.000,00	3.441.757.922,00	(92.298.078,00)	97,3
5.2.05.2.05.01.1.1	Belanja Pegawai	3.534.056.000,00	3.441.757.922,00	(92.298.078,00)	97,3
5.2.05.2.05.01.2	BELANJA LANGSUNG	8.255.725.689,00	7.749.833.393,00	(505.892.296,00)	93,8
5.2.05.2.05.01.2.1	Belanja Pegawai	3.084.100.000,00	3.068.850.000,00	(15.250.000,00)	99,5
5.2.05.2.05.01.2.2	Belanja Barang dan Jasa	4.492.626.689,00	4.009.504.393,00	(483.122.296,00)	89,2
5.2.05.2.05.01.2.3	Belanja Modal	678.999.000,00	671.479.000,00	(7.520.000,00)	98,9
5.2.05.4.01.19	Kecamatan Pasilambena	2.500.000,00	2.500.000,00	0,00	100,0
5.2.05.4.01.19.2	BELANJA LANGSUNG	2.500.000,00	2.500.000,00	0,00	100,0
5.2.05.4.01.19.2.2	Belanja Barang dan Jasa	2.500.000,00	2.500.000,00	0,00	100,0
5.2.06	Administrasi Kependudukan dan Capil	5.451.402.000,00	5.197.124.409,00	(254.277.591,00)	95,2
5.2.06.2.06.01	Dinas Kependudukan dan Pencatatan Sipil	5.375.742.500,00	5.121.464.909,00	(254.277.591,00)	95,2
5.2.06.2.06.01.1	BELANJA TIDAK LANGSUNG	2.785.808.000,00	2.622.935.961,00	(162.872.039,00)	94,1
5.2.06.2.06.01.1.1	Belanja Pegawai	2.785.808.000,00	2.622.935.961,00	(162.872.039,00)	94,1

NOMOR URUT	URAIAN	JUMLAH (Rp)		BERTAMBAH / (BERKURANG)	
		ANGGARAN SETELAH PERUBAHAN	REALISASI	(Rp)	(%)
5.2.06.2.06.01.2	BELANJA LANGSUNG	2.589.934.500,00	2.498.528.948,00	(91.405.552,00)	96,4
5.2.06.2.06.01.2.1	Belanja Pegawai	289.140.000,00	286.594.000,00	(2.546.000,00)	99,1
5.2.06.2.06.01.2.2	Belanja Barang dan Jasa	2.064.392.500,00	1.979.019.651,00	(85.372.849,00)	95,8
5.2.06.2.06.01.2.3	Belanja Modal	236.402.000,00	232.915.297,00	(3.486.703,00)	98,5
5.2.06.4.01.09	Kecamatan Bontomatene	25.700.000,00	25.700.000,00	0,00	100,0
5.2.06.4.01.09.2	BELANJA LANGSUNG	25.700.000,00	25.700.000,00	0,00	100,0
5.2.06.4.01.09.2.2	Belanja Barang dan Jasa	25.700.000,00	25.700.000,00	0,00	100,0
5.2.06.4.01.12	Kecamatan Benteng	7.000.000,00	7.000.000,00	0,00	100,0
5.2.06.4.01.12.2	BELANJA LANGSUNG	7.000.000,00	7.000.000,00	0,00	100,0
5.2.06.4.01.12.2.2	Belanja Barang dan Jasa	7.000.000,00	7.000.000,00	0,00	100,0
5.2.06.4.01.13	Kecamatan Bontoharu	19.150.000,00	19.150.000,00	0,00	100,0
5.2.06.4.01.13.2	BELANJA LANGSUNG	19.150.000,00	19.150.000,00	0,00	100,0
5.2.06.4.01.13.2.2	Belanja Barang dan Jasa	19.150.000,00	19.150.000,00	0,00	100,0
5.2.06.4.01.14	Kecamatan Bontosikuyu	8.809.500,00	8.809.500,00	0,00	100,0
5.2.06.4.01.14.2	BELANJA LANGSUNG	8.809.500,00	8.809.500,00	0,00	100,0
5.2.06.4.01.14.2.2	Belanja Barang dan Jasa	8.809.500,00	8.809.500,00	0,00	100,0
5.2.06.4.01.15	Kecamatan Taka Bonerate	10.000.000,00	10.000.000,00	0,00	100,0
5.2.06.4.01.15.2	BELANJA LANGSUNG	10.000.000,00	10.000.000,00	0,00	100,0
5.2.06.4.01.15.2.2	Belanja Barang dan Jasa	10.000.000,00	10.000.000,00	0,00	100,0
5.2.06.4.01.16	Kecamatan Pasimasunggu	5.000.000,00	5.000.000,00	0,00	100,0
5.2.06.4.01.16.2	BELANJA LANGSUNG	5.000.000,00	5.000.000,00	0,00	100,0
5.2.06.4.01.16.2.2	Belanja Barang dan Jasa	5.000.000,00	5.000.000,00	0,00	100,0
5.2.07	Pemberdayaan Masyarakat Desa	20.386.390.211,00	18.237.619.445,00	(2.148.770.766,00)	89,4
5.2.07.2.07.01	Dinas Pemberdayaan Masyarakat dan Desa	10.496.267.961,00	9.841.663.345,00	(654.604.616,00)	93,7
5.2.07.2.07.01.1	BELANJA TIDAK LANGSUNG	2.787.432.000,00	2.571.892.893,00	(215.539.107,00)	92,2
5.2.07.2.07.01.1.1	Belanja Pegawai	2.787.432.000,00	2.571.892.893,00	(215.539.107,00)	92,2
5.2.07.2.07.01.2	BELANJA LANGSUNG	7.708.835.961,00	7.269.770.452,00	(439.065.509,00)	94,3
5.2.07.2.07.01.2.1	Belanja Pegawai	243.640.000,00	227.439.000,00	(16.201.000,00)	93,3
5.2.07.2.07.01.2.2	Belanja Barang dan Jasa	7.154.195.961,00	6.748.000.932,00	(406.195.029,00)	94,3
5.2.07.2.07.01.2.3	Belanja Modal	311.000.000,00	294.330.520,00	(16.669.480,00)	94,6
5.2.07.4.01.09	Kecamatan Bontomatene	2.930.112.550,00	2.143.452.500,00	(786.660.050,00)	73,1
5.2.07.4.01.09.2	BELANJA LANGSUNG	2.930.112.550,00	2.143.452.500,00	(786.660.050,00)	73,1
5.2.07.4.01.09.2.2	Belanja Barang dan Jasa	1.493.765.550,00	1.480.982.500,00	(12.783.050,00)	99,1

NOMOR URUT	URAIAN	JUMLAH (Rp)		BERTAMBAH / (BERKURANG)	
		ANGGARAN SETELAH PERUBAHAN	REALISASI	(Rp)	(%)
5 . 2.07 . 4.01.09 . 2 . 3	Belanja Modal	1.436.347.000,00	662.470.000,00	(773.877.000,00)	46,1
5 . 2.07 . 4.01.12	Kecamatan Benteng	4.800.789.100,00	4.185.446.800,00	(615.342.300,00)	87,1
5 . 2.07 . 4.01.12 . 2	BELANJA LANGSUNG	4.800.789.100,00	4.185.446.800,00	(615.342.300,00)	87,1
5 . 2.07 . 4.01.12 . 2 . 2	Belanja Barang dan Jasa	2.690.445.750,00	2.638.806.000,00	(51.639.750,00)	98,0
5 . 2.07 . 4.01.12 . 2 . 3	Belanja Modal	2.110.343.350,00	1.546.640.800,00	(563.702.550,00)	73,2
5 . 2.07 . 4.01.13	Kecamatan Bontoharu	1.853.570.600,00	1.817.581.800,00	(35.988.800,00)	98,0
5 . 2.07 . 4.01.13 . 2	BELANJA LANGSUNG	1.853.570.600,00	1.817.581.800,00	(35.988.800,00)	98,0
5 . 2.07 . 4.01.13 . 2 . 2	Belanja Barang dan Jasa	965.957.050,00	954.718.250,00	(11.238.800,00)	98,8
5 . 2.07 . 4.01.13 . 2 . 3	Belanja Modal	887.613.550,00	862.863.550,00	(24.750.000,00)	97,2
5 . 2.07 . 4.01.14	Kecamatan Bontosikuyu	55.000.000,00	54.850.000,00	(150.000,00)	99,7
5 . 2.07 . 4.01.14 . 2	BELANJA LANGSUNG	55.000.000,00	54.850.000,00	(150.000,00)	99,7
5 . 2.07 . 4.01.14 . 2 . 2	Belanja Barang dan Jasa	55.000.000,00	54.850.000,00	(150.000,00)	99,7
5 . 2.07 . 4.01.15	Kecamatan Taka Bonerate	110.000.000,00	106.000.000,00	(4.000.000,00)	96,3
5 . 2.07 . 4.01.15 . 2	BELANJA LANGSUNG	110.000.000,00	106.000.000,00	(4.000.000,00)	96,3
5 . 2.07 . 4.01.15 . 2 . 2	Belanja Barang dan Jasa	110.000.000,00	106.000.000,00	(4.000.000,00)	96,3
5 . 2.07 . 4.01.16	Kecamatan Pasimasunggu	27.950.000,00	27.950.000,00	0,00	100,0
5 . 2.07 . 4.01.16 . 2	BELANJA LANGSUNG	27.950.000,00	27.950.000,00	0,00	100,0
5 . 2.07 . 4.01.16 . 2 . 2	Belanja Barang dan Jasa	27.950.000,00	27.950.000,00	0,00	100,0
5 . 2.07 . 4.01.17	Kecamatan Pasimasunggu Timur	30.000.000,00	30.000.000,00	0,00	100,0
5 . 2.07 . 4.01.17 . 2	BELANJA LANGSUNG	30.000.000,00	30.000.000,00	0,00	100,0
5 . 2.07 . 4.01.17 . 2 . 2	Belanja Barang dan Jasa	30.000.000,00	30.000.000,00	0,00	100,0
5 . 2.07 . 4.01.18	Kecamatan Pasimarannu	62.700.000,00	10.675.000,00	(52.025.000,00)	17,0
5 . 2.07 . 4.01.18 . 2	BELANJA LANGSUNG	62.700.000,00	10.675.000,00	(52.025.000,00)	17,0
5 . 2.07 . 4.01.18 . 2 . 2	Belanja Barang dan Jasa	62.700.000,00	10.675.000,00	(52.025.000,00)	17,0
5 . 2.07 . 4.01.19	Kecamatan Pasilambena	20.000.000,00	20.000.000,00	0,00	100,0
5 . 2.07 . 4.01.19 . 2	BELANJA LANGSUNG	20.000.000,00	20.000.000,00	0,00	100,0
5 . 2.07 . 4.01.19 . 2 . 2	Belanja Barang dan Jasa	20.000.000,00	20.000.000,00	0,00	100,0
5 . 2.08	Pengendalian Penduduk dan Keluarga Berencana	4.131.953.870,00	3.979.870.881,00	(152.082.989,00)	96,3
5 . 2.08 . 2.02.01	Dinas Pemberdayaan Perempuan, Perlindungan Anak, Pengendalian Penduduk, dan Keluarga Berencana	4.104.024.870,00	3.951.941.881,00	(152.082.989,00)	96,3
5 . 2.08 . 2.02.01 . 2	BELANJA LANGSUNG	4.104.024.870,00	3.951.941.881,00	(152.082.989,00)	96,3
5 . 2.08 . 2.02.01 . 2 . 1	Belanja Pegawai	18.000.000,00	18.000.000,00	0,00	100,0
5 . 2.08 . 2.02.01 . 2 . 2	Belanja Barang dan Jasa	3.690.624.870,00	3.546.680.881,00	(143.943.989,00)	96,3

NOMOR URUT	URAIAN	JUMLAH (Rp)		BERTAMBAH / (BERKURANG)	
		ANGGARAN SETELAH PERUBAHAN	REALISASI	(Rp)	(%)
5 . 2.08 . 2.02.01 . 2 . 3	Belanja Modal	395.400.000,00	387.261.000,00	(8.139.000,00)	97,9
5 . 2.08 . 4.01.14	Kecamatan Bontosikuyu	7.929.000,00	7.929.000,00	0,00	100,0
5 . 2.08 . 4.01.14 . 2	BELANJA LANGSUNG	7.929.000,00	7.929.000,00	0,00	100,0
5 . 2.08 . 4.01.14 . 2 . 2	Belanja Barang dan Jasa	7.929.000,00	7.929.000,00	0,00	100,0
5 . 2.08 . 4.01.19	Kecamatan Pasilambena	20.000.000,00	20.000.000,00	0,00	100,0
5 . 2.08 . 4.01.19 . 2	BELANJA LANGSUNG	20.000.000,00	20.000.000,00	0,00	100,0
5 . 2.08 . 4.01.19 . 2 . 2	Belanja Barang dan Jasa	20.000.000,00	20.000.000,00	0,00	100,0
5 . 2.09	Perhubungan	47.260.403.150,00	10.680.345.983,00	(36.580.057.167,00)	22,6
5 . 2.09 . 2.09.01	Dinas Perhubungan	47.260.403.150,00	10.680.345.983,00	(36.580.057.167,00)	22,6
5 . 2.09 . 2.09.01 . 1	BELANJA TIDAK LANGSUNG	5.113.369.000,00	4.967.897.523,00	(145.471.477,00)	97,1
5 . 2.09 . 2.09.01 . 1 . 1	Belanja Pegawai	5.113.369.000,00	4.967.897.523,00	(145.471.477,00)	97,1
5 . 2.09 . 2.09.01 . 2	BELANJA LANGSUNG	42.147.034.150,00	5.712.448.460,00	(36.434.585.690,00)	13,5
5 . 2.09 . 2.09.01 . 2 . 1	Belanja Pegawai	652.680.000,00	615.130.000,00	(37.550.000,00)	94,2
5 . 2.09 . 2.09.01 . 2 . 2	Belanja Barang dan Jasa	2.769.907.400,00	2.158.545.403,00	(611.361.997,00)	77,9
5 . 2.09 . 2.09.01 . 2 . 3	Belanja Modal	38.724.446.750,00	2.938.773.057,00	(35.785.673.693,00)	7,5
5 . 2.10	Komunikasi dan Informatika	2.107.000.600,00	2.047.415.601,00	(59.584.999,00)	97,1
5 . 2.10 . 4.01.03	Sekretariat Daerah	2.107.000.600,00	2.047.415.601,00	(59.584.999,00)	97,1
5 . 2.10 . 4.01.03 . 2	BELANJA LANGSUNG	2.107.000.600,00	2.047.415.601,00	(59.584.999,00)	97,1
5 . 2.10 . 4.01.03 . 2 . 2	Belanja Barang dan Jasa	2.107.000.600,00	2.047.415.601,00	(59.584.999,00)	97,1
5 . 2.10 . 4.01.03 . 2 . 3	Belanja Modal	0,00	0,00	0,00	0,0
5 . 2.11	Koperasi, Usaha Kecil dan Menengah	2.834.426.000,00	2.138.512.923,00	(695.913.077,00)	75,4
5 . 2.11 . 3.07.01	Dinas Perindustrian, Perdagangan, Koperasi, Usaha Kecil dan Menengah	2.816.497.000,00	2.120.583.923,00	(695.913.077,00)	75,2
5 . 2.11 . 3.07.01 . 2	BELANJA LANGSUNG	2.816.497.000,00	2.120.583.923,00	(695.913.077,00)	75,2
5 . 2.11 . 3.07.01 . 2 . 2	Belanja Barang dan Jasa	2.816.497.000,00	2.120.583.923,00	(695.913.077,00)	75,2
5 . 2.11 . 4.01.14	Kecamatan Bontosikuyu	17.929.000,00	17.929.000,00	0,00	100,0
5 . 2.11 . 4.01.14 . 2	BELANJA LANGSUNG	17.929.000,00	17.929.000,00	0,00	100,0
5 . 2.11 . 4.01.14 . 2 . 2	Belanja Barang dan Jasa	17.929.000,00	17.929.000,00	0,00	100,0
5 . 2.12	Penanaman Modal	9.735.615.000,00	9.459.140.255,00	(276.474.745,00)	97,1
5 . 2.12 . 2.12.01	Dinas Penanaman Modal, Pelayanan Terpadu Satu Pintu, dan Tenaga Kerja	9.735.615.000,00	9.459.140.255,00	(276.474.745,00)	97,1
5 . 2.12 . 2.12.01 . 1	BELANJA TIDAK LANGSUNG	4.473.264.000,00	4.351.989.987,00	(121.274.013,00)	97,2
5 . 2.12 . 2.12.01 . 1 . 1	Belanja Pegawai	4.473.264.000,00	4.351.989.987,00	(121.274.013,00)	97,2
5 . 2.12 . 2.12.01 . 2	BELANJA LANGSUNG	5.262.351.000,00	5.107.150.268,00	(155.200.732,00)	97,0
5 . 2.12 . 2.12.01 . 2 . 1	Belanja Pegawai	229.150.000,00	226.150.000,00	(3.000.000,00)	98,6

NOMOR URUT	URAIAN	JUMLAH (Rp)		BERTAMBAH / (BERKURANG)	
		ANGGARAN SETELAH PERUBAHAN	REALISASI	(Rp)	(%)
5 . 2.12 . 2.12.01 . 2 . 2	Belanja Barang dan Jasa	2.815.375.500,00	2.737.468.568,00	(77.906.932,00)	97,2
5 . 2.12 . 2.12.01 . 2 . 3	Belanja Modal	2.217.825.500,00	2.143.531.700,00	(74.293.800,00)	96,6
5 . 2.13	Kepemudaan dan Olah Raga	20.328.314.200,00	19.571.178.567,00	(757.135.633,00)	96,2
5 . 2.13 . 2.13.01	Dinas Kepemudaan dan Olahraga	20.272.814.200,00	19.515.678.567,00	(757.135.633,00)	96,2
5 . 2.13 . 2.13.01 . 1	BELANJA TIDAK LANGSUNG	2.470.935.000,00	2.368.941.750,00	(101.993.250,00)	95,8
5 . 2.13 . 2.13.01 . 1 . 1	Belanja Pegawai	2.470.935.000,00	2.368.941.750,00	(101.993.250,00)	95,8
5 . 2.13 . 2.13.01 . 2	BELANJA LANGSUNG	17.801.879.200,00	17.146.736.817,00	(655.142.383,00)	96,3
5 . 2.13 . 2.13.01 . 2 . 1	Belanja Pegawai	221.610.000,00	219.810.000,00	(1.800.000,00)	99,1
5 . 2.13 . 2.13.01 . 2 . 2	Belanja Barang dan Jasa	3.488.509.200,00	3.377.513.817,00	(110.995.383,00)	96,8
5 . 2.13 . 2.13.01 . 2 . 3	Belanja Modal	14.091.760.000,00	13.549.413.000,00	(542.347.000,00)	96,1
5 . 2.13 . 4.01.12	Kecamatan Benteng	10.000.000,00	10.000.000,00	0,00	100,0
5 . 2.13 . 4.01.12 . 2	BELANJA LANGSUNG	10.000.000,00	10.000.000,00	0,00	100,0
5 . 2.13 . 4.01.12 . 2 . 2	Belanja Barang dan Jasa	10.000.000,00	10.000.000,00	0,00	100,0
5 . 2.13 . 4.01.16	Kecamatan Pasimasunggu	30.000.000,00	30.000.000,00	0,00	100,0
5 . 2.13 . 4.01.16 . 2	BELANJA LANGSUNG	30.000.000,00	30.000.000,00	0,00	100,0
5 . 2.13 . 4.01.16 . 2 . 2	Belanja Barang dan Jasa	30.000.000,00	30.000.000,00	0,00	100,0
5 . 2.13 . 4.01.18	Kecamatan Pasimarannu	10.000.000,00	10.000.000,00	0,00	100,0
5 . 2.13 . 4.01.18 . 2	BELANJA LANGSUNG	10.000.000,00	10.000.000,00	0,00	100,0
5 . 2.13 . 4.01.18 . 2 . 2	Belanja Barang dan Jasa	10.000.000,00	10.000.000,00	0,00	100,0
5 . 2.13 . 4.01.19	Kecamatan Pasilambena	5.500.000,00	5.500.000,00	0,00	100,0
5 . 2.13 . 4.01.19 . 2	BELANJA LANGSUNG	5.500.000,00	5.500.000,00	0,00	100,0
5 . 2.13 . 4.01.19 . 2 . 2	Belanja Barang dan Jasa	5.500.000,00	5.500.000,00	0,00	100,0
5 . 2.16	Kebudayaan	2.269.251.000,00	2.178.054.946,00	(91.196.054,00)	95,9
5 . 2.16 . 1.01.01	Dinas Pendidikan dan Kebudayaan	993.561.000,00	953.887.946,00	(39.673.054,00)	96,0
5 . 2.16 . 1.01.01 . 2	BELANJA LANGSUNG	993.561.000,00	953.887.946,00	(39.673.054,00)	96,0
5 . 2.16 . 1.01.01 . 2 . 2	Belanja Barang dan Jasa	971.061.000,00	931.387.946,00	(39.673.054,00)	95,9
5 . 2.16 . 1.01.01 . 2 . 3	Belanja Modal	22.500.000,00	22.500.000,00	0,00	100,0
5 . 2.16 . 4.01.03	Sekretariat Daerah	400.000.000,00	399.667.000,00	(333.000,00)	99,9
5 . 2.16 . 4.01.03 . 2	BELANJA LANGSUNG	400.000.000,00	399.667.000,00	(333.000,00)	99,9
5 . 2.16 . 4.01.03 . 2 . 2	Belanja Barang dan Jasa	400.000.000,00	399.667.000,00	(333.000,00)	99,9
5 . 2.16 . 4.01.09	Kecamatan Bontomatene	65.000.000,00	65.000.000,00	0,00	100,0
5 . 2.16 . 4.01.09 . 2	BELANJA LANGSUNG	65.000.000,00	65.000.000,00	0,00	100,0
5 . 2.16 . 4.01.09 . 2 . 2	Belanja Barang dan Jasa	65.000.000,00	65.000.000,00	0,00	100,0

NOMOR URUT	URAIAN	JUMLAH (Rp)		BERTAMBAH / (BERKURANG)	
		ANGGARAN SETELAH PERUBAHAN	REALISASI	(Rp)	(%)
5 . 2.16 . 4.01.12	Kecamatan Benteng	58.000.000,00	57.910.000,00	(90.000,00)	99,8
5 . 2.16 . 4.01.12 . 2	BELANJA LANGSUNG	58.000.000,00	57.910.000,00	(90.000,00)	99,8
5 . 2.16 . 4.01.12 . 2 . 2	Belanja Barang dan Jasa	58.000.000,00	57.910.000,00	(90.000,00)	99,8
5 . 2.16 . 4.01.13	Kecamatan Bontoharu	202.060.000,00	197.960.000,00	(4.100.000,00)	97,9
5 . 2.16 . 4.01.13 . 2	BELANJA LANGSUNG	202.060.000,00	197.960.000,00	(4.100.000,00)	97,9
5 . 2.16 . 4.01.13 . 2 . 2	Belanja Barang dan Jasa	162.060.000,00	161.760.000,00	(300.000,00)	99,8
5 . 2.16 . 4.01.13 . 2 . 3	Belanja Modal	40.000.000,00	36.200.000,00	(3.800.000,00)	90,5
5 . 2.16 . 4.01.14	Kecamatan Bontosikuyu	104.630.000,00	104.630.000,00	0,00	100,0
5 . 2.16 . 4.01.14 . 2	BELANJA LANGSUNG	104.630.000,00	104.630.000,00	0,00	100,0
5 . 2.16 . 4.01.14 . 2 . 2	Belanja Barang dan Jasa	104.630.000,00	104.630.000,00	0,00	100,0
5 . 2.16 . 4.01.15	Kecamatan Taka Bonerate	110.000.000,00	110.000.000,00	0,00	100,0
5 . 2.16 . 4.01.15 . 2	BELANJA LANGSUNG	110.000.000,00	110.000.000,00	0,00	100,0
5 . 2.16 . 4.01.15 . 2 . 2	Belanja Barang dan Jasa	110.000.000,00	110.000.000,00	0,00	100,0
5 . 2.16 . 4.01.16	Kecamatan Pasimasunggu	56.000.000,00	56.000.000,00	0,00	100,0
5 . 2.16 . 4.01.16 . 2	BELANJA LANGSUNG	56.000.000,00	56.000.000,00	0,00	100,0
5 . 2.16 . 4.01.16 . 2 . 2	Belanja Barang dan Jasa	56.000.000,00	56.000.000,00	0,00	100,0
5 . 2.16 . 4.01.17	Kecamatan Pasimasunggu Timur	50.000.000,00	50.000.000,00	0,00	100,0
5 . 2.16 . 4.01.17 . 2	BELANJA LANGSUNG	50.000.000,00	50.000.000,00	0,00	100,0
5 . 2.16 . 4.01.17 . 2 . 2	Belanja Barang dan Jasa	50.000.000,00	50.000.000,00	0,00	100,0
5 . 2.16 . 4.01.18	Kecamatan Pasimarannu	80.000.000,00	33.000.000,00	(47.000.000,00)	41,2
5 . 2.16 . 4.01.18 . 2	BELANJA LANGSUNG	80.000.000,00	33.000.000,00	(47.000.000,00)	41,2
5 . 2.16 . 4.01.18 . 2 . 2	Belanja Barang dan Jasa	80.000.000,00	33.000.000,00	(47.000.000,00)	41,2
5 . 2.16 . 4.01.19	Kecamatan Pasilambena	150.000.000,00	150.000.000,00	0,00	100,0
5 . 2.16 . 4.01.19 . 2	BELANJA LANGSUNG	150.000.000,00	150.000.000,00	0,00	100,0
5 . 2.16 . 4.01.19 . 2 . 2	Belanja Barang dan Jasa	150.000.000,00	150.000.000,00	0,00	100,0
5 . 2.17	Perpustakaan	3.403.028.850,00	3.237.570.821,00	(165.458.029,00)	95,1
5 . 2.17 . 2.17.01	Dinas Perpustakaan dan Kearsipan	3.403.028.850,00	3.237.570.821,00	(165.458.029,00)	95,1
5 . 2.17 . 2.17.01 . 1	BELANJA TIDAK LANGSUNG	2.465.652.000,00	2.332.352.341,00	(133.299.659,00)	94,5
5 . 2.17 . 2.17.01 . 1 . 1	Belanja Pegawai	2.465.652.000,00	2.332.352.341,00	(133.299.659,00)	94,5
5 . 2.17 . 2.17.01 . 2	BELANJA LANGSUNG	937.376.850,00	905.218.480,00	(32.158.370,00)	96,5
5 . 2.17 . 2.17.01 . 2 . 1	Belanja Pegawai	196.010.000,00	196.010.000,00	0,00	100,0
5 . 2.17 . 2.17.01 . 2 . 2	Belanja Barang dan Jasa	589.566.850,00	557.408.480,00	(32.158.370,00)	94,5

NOMOR URUT	URAIAN	JUMLAH (Rp)		BERTAMBAH / (BERKURANG)	
		ANGGARAN SETELAH PERUBAHAN	REALISASI	(Rp)	(%)
5 . 2.17 . 2.17.01 . 2 . 3	Belanja Modal	151.800.000,00	151.800.000,00	0,00	100,00
5 . 2.18	Kearsipan	1.093.728.123,00	1.048.670.934,00	(45.057.189,00)	95,88
5 . 2.18 . 2.17.01	Dinas Perpustakaan dan Kearsipan	1.093.728.123,00	1.048.670.934,00	(45.057.189,00)	95,88
5 . 2.18 . 2.17.01 . 2	BELANJA LANGSUNG	1.093.728.123,00	1.048.670.934,00	(45.057.189,00)	95,88
5 . 2.18 . 2.17.01 . 2 . 1	Belanja Pegawai	42.380.000,00	42.380.000,00	0,00	100,00
5 . 2.18 . 2.17.01 . 2 . 2	Belanja Barang dan Jasa	709.568.123,00	682.246.264,00	(27.321.859,00)	96,15
5 . 2.18 . 2.17.01 . 2 . 3	Belanja Modal	341.780.000,00	324.044.670,00	(17.735.330,00)	94,81
5 . 3	Urusan Pilihan	65.501.146.357,00	61.042.937.554,00	(4.458.208.803,00)	93,19
5 . 3.01	Kelautan dan Perikanan	14.840.942.680,00	13.875.363.173,00	(965.579.507,00)	93,49
5 . 3.01 . 3.01.01	Dinas Kelautan dan Perikanan	14.840.942.680,00	13.875.363.173,00	(965.579.507,00)	93,49
5 . 3.01 . 3.01.01 . 1	BELANJA TIDAK LANGSUNG	3.889.491.000,00	3.804.724.859,00	(84.766.141,00)	97,82
5 . 3.01 . 3.01.01 . 1 . 1	Belanja Pegawai	3.889.491.000,00	3.804.724.859,00	(84.766.141,00)	97,82
5 . 3.01 . 3.01.01 . 2	BELANJA LANGSUNG	10.951.451.680,00	10.070.638.314,00	(880.813.366,00)	91,99
5 . 3.01 . 3.01.01 . 2 . 1	Belanja Pegawai	501.540.000,00	478.040.000,00	(23.500.000,00)	95,30
5 . 3.01 . 3.01.01 . 2 . 2	Belanja Barang dan Jasa	9.883.895.280,00	9.067.754.514,00	(816.140.766,00)	91,70
5 . 3.01 . 3.01.01 . 2 . 3	Belanja Modal	566.016.400,00	524.843.800,00	(41.172.600,00)	92,73
5 . 3.02	Pariwisata	10.120.294.252,00	9.843.420.865,00	(276.873.387,00)	97,21
5 . 3.02 . 3.02.01	Dinas Kepariwisata	10.084.294.252,00	9.808.279.665,00	(276.014.587,00)	97,21
5 . 3.02 . 3.02.01 . 1	BELANJA TIDAK LANGSUNG	3.123.355.000,00	3.070.717.852,00	(52.637.148,00)	98,31
5 . 3.02 . 3.02.01 . 1 . 1	Belanja Pegawai	3.123.355.000,00	3.070.717.852,00	(52.637.148,00)	98,31
5 . 3.02 . 3.02.01 . 2	BELANJA LANGSUNG	6.960.939.252,00	6.737.561.813,00	(223.377.439,00)	96,79
5 . 3.02 . 3.02.01 . 2 . 1	Belanja Pegawai	374.580.000,00	371.867.000,00	(2.713.000,00)	99,28
5 . 3.02 . 3.02.01 . 2 . 2	Belanja Barang dan Jasa	3.586.656.600,00	3.449.438.644,00	(137.217.956,00)	96,18
5 . 3.02 . 3.02.01 . 2 . 3	Belanja Modal	2.999.702.652,00	2.916.256.169,00	(83.446.483,00)	97,23
5 . 3.02 . 4.01.14	Kecamatan Bontosikuyu	36.000.000,00	35.141.200,00	(858.800,00)	97,61
5 . 3.02 . 4.01.14 . 2	BELANJA LANGSUNG	36.000.000,00	35.141.200,00	(858.800,00)	97,61
5 . 3.02 . 4.01.14 . 2 . 2	Belanja Barang dan Jasa	36.000.000,00	35.141.200,00	(858.800,00)	97,61
5 . 3.03	Pertanian	28.059.392.575,00	26.177.169.624,00	(1.882.222.951,00)	93,28
5 . 3.03 . 3.03.01	Dinas Pertanian dan Ketahanan Pangan	28.059.392.575,00	26.177.169.624,00	(1.882.222.951,00)	93,28
5 . 3.03 . 3.03.01 . 1	BELANJA TIDAK LANGSUNG	10.496.601.900,00	10.362.128.398,00	(134.473.502,00)	98,71
5 . 3.03 . 3.03.01 . 1 . 1	Belanja Pegawai	10.496.601.900,00	10.362.128.398,00	(134.473.502,00)	98,71
5 . 3.03 . 3.03.01 . 2	BELANJA LANGSUNG	17.562.790.675,00	15.815.041.226,00	(1.747.749.449,00)	90,05
5 . 3.03 . 3.03.01 . 2 . 1	Belanja Pegawai	891.000.000,00	839.800.000,00	(51.200.000,00)	94,28

NOMOR URUT	URAIAN	JUMLAH (Rp)		BERTAMBAH / (BERKURANG)	
		ANGGARAN SETELAH PERUBAHAN	REALISASI	(Rp)	(%)
5.3.03.3.03.01.2.2	Belanja Barang dan Jasa	11.889.485.275,00	10.261.008.667,00	(1.628.476.608,00)	86,30
5.3.03.3.03.01.2.3	Belanja Modal	4.782.305.400,00	4.714.232.559,00	(68.072.841,00)	98,58
5.3.06	Perdagangan	4.600.650.250,00	3.863.281.076,00	(737.369.174,00)	83,97
5.3.06.3.07.01	Dinas Perindustrian, Perdagangan, Koperasi, Usaha Kecil dan Menengah	4.600.650.250,00	3.863.281.076,00	(737.369.174,00)	83,97
5.3.06.3.07.01.2	BELANJA LANGSUNG	4.600.650.250,00	3.863.281.076,00	(737.369.174,00)	83,97
5.3.06.3.07.01.2.1	Belanja Pegawai	6.930.000,00	6.902.000,00	(28.000,00)	99,60
5.3.06.3.07.01.2.2	Belanja Barang dan Jasa	608.492.000,00	584.579.725,00	(23.912.275,00)	96,07
5.3.06.3.07.01.2.3	Belanja Modal	3.985.228.250,00	3.271.799.351,00	(713.428.899,00)	82,10
5.3.07	Perindustrian	7.879.866.600,00	7.283.702.816,00	(596.163.784,00)	92,43
5.3.07.3.07.01	Dinas Perindustrian, Perdagangan, Koperasi, Usaha Kecil dan Menengah	7.879.866.600,00	7.283.702.816,00	(596.163.784,00)	92,43
5.3.07.3.07.01.1	BELANJA TIDAK LANGSUNG	3.762.702.000,00	3.690.336.907,00	(72.365.093,00)	98,08
5.3.07.3.07.01.1.1	Belanja Pegawai	3.762.702.000,00	3.690.336.907,00	(72.365.093,00)	98,08
5.3.07.3.07.01.2	BELANJA LANGSUNG	4.117.164.600,00	3.593.365.909,00	(523.798.691,00)	87,28
5.3.07.3.07.01.2.1	Belanja Pegawai	202.850.000,00	201.850.000,00	(1.000.000,00)	99,51
5.3.07.3.07.01.2.2	Belanja Barang dan Jasa	3.797.414.600,00	3.275.865.909,00	(521.548.691,00)	86,27
5.3.07.3.07.01.2.3	Belanja Modal	116.900.000,00	115.650.000,00	(1.250.000,00)	98,93
5.4	Urusan Pemerintahan Fungsi Penunjang	375.118.285.458,00	356.874.423.578,00	(18.243.861.880,00)	95,14
5.4.01	Administrasi Pemerintahan	153.656.561.122,00	146.331.351.219,00	(7.325.209.903,00)	95,23
5.4.01.4.01.03	Sekretariat Daerah	42.462.700.550,00	41.272.694.888,00	(1.190.005.662,00)	97,20
5.4.01.4.01.03.1	BELANJA TIDAK LANGSUNG	14.046.043.000,00	13.751.808.306,00	(294.234.694,00)	97,93
5.4.01.4.01.03.1.1	Belanja Pegawai	14.046.043.000,00	13.751.808.306,00	(294.234.694,00)	97,93
5.4.01.4.01.03.2	BELANJA LANGSUNG	28.416.657.550,00	27.520.886.582,00	(895.770.968,00)	96,87
5.4.01.4.01.03.2.1	Belanja Pegawai	1.748.103.000,00	1.582.923.000,00	(165.180.000,00)	90,50
5.4.01.4.01.03.2.2	Belanja Barang dan Jasa	24.057.394.550,00	23.414.558.862,00	(642.835.688,00)	97,31
5.4.01.4.01.03.2.3	Belanja Modal	2.611.160.000,00	2.523.404.720,00	(87.755.280,00)	96,64
5.4.01.4.01.04	Sekretariat DPRD	35.095.048.901,00	30.734.481.049,00	(4.360.567.852,00)	87,56
5.4.01.4.01.04.1	BELANJA TIDAK LANGSUNG	17.575.935.701,00	13.822.400.295,00	(3.753.535.406,00)	78,64
5.4.01.4.01.04.1.1	Belanja Pegawai	17.575.935.701,00	13.822.400.295,00	(3.753.535.406,00)	78,64
5.4.01.4.01.04.2	BELANJA LANGSUNG	17.519.113.200,00	16.912.080.754,00	(607.032.446,00)	96,53
5.4.01.4.01.04.2.1	Belanja Pegawai	489.526.000,00	442.526.000,00	(47.000.000,00)	90,40
5.4.01.4.01.04.2.2	Belanja Barang dan Jasa	16.942.581.850,00	16.382.549.404,00	(560.032.446,00)	96,68
5.4.01.4.01.04.2.3	Belanja Modal	87.005.350,00	87.005.350,00	0,00	100,00
5.4.01.4.01.09	Kecamatan Bontomatene	13.374.499.191,00	13.159.731.025,00	(214.768.166,00)	98,37
5.4.01.4.01.09.1	BELANJA TIDAK LANGSUNG	12.298.324.191,00	12.128.964.380,00	(169.359.811,00)	98,64

NOMOR URUT	URAIAN	JUMLAH (Rp)		BERTAMBAH / (BERKURANG)	
		ANGGARAN SETELAH PERUBAHAN	REALISASI	(Rp)	(%)
5 . 4.01 . 4.01.09 . 1 . 1	Belanja Pegawai	12.298.324.191,00	12.128.964.380,00	(169.359.811,00)	98,6
5 . 4.01 . 4.01.09 . 2	BELANJA LANGSUNG	1.076.175.000,00	1.030.766.645,00	(45.408.355,00)	95,7
5 . 4.01 . 4.01.09 . 2 . 1	Belanja Pegawai	236.374.000,00	235.030.000,00	(1.344.000,00)	99,4
5 . 4.01 . 4.01.09 . 2 . 2	Belanja Barang dan Jasa	686.876.000,00	642.811.645,00	(44.064.355,00)	93,5
5 . 4.01 . 4.01.09 . 2 . 3	Belanja Modal	152.925.000,00	152.925.000,00	0,00	100,0
5 . 4.01 . 4.01.10	Kecamatan Buki	6.338.395.370,00	6.186.656.163,00	(151.739.207,00)	97,6
5 . 4.01 . 4.01.10 . 1	BELANJA TIDAK LANGSUNG	5.668.024.970,00	5.556.491.101,00	(111.533.869,00)	98,0
5 . 4.01 . 4.01.10 . 1 . 1	Belanja Pegawai	5.668.024.970,00	5.556.491.101,00	(111.533.869,00)	98,0
5 . 4.01 . 4.01.10 . 2	BELANJA LANGSUNG	670.370.400,00	630.165.062,00	(40.205.338,00)	94,0
5 . 4.01 . 4.01.10 . 2 . 1	Belanja Pegawai	127.320.000,00	120.120.000,00	(7.200.000,00)	94,3
5 . 4.01 . 4.01.10 . 2 . 2	Belanja Barang dan Jasa	516.100.400,00	483.129.062,00	(32.971.338,00)	93,6
5 . 4.01 . 4.01.10 . 2 . 3	Belanja Modal	26.950.000,00	26.916.000,00	(34.000,00)	99,8
5 . 4.01 . 4.01.11	Kecamatan Bontomanai	10.147.876.707,00	9.913.922.584,00	(233.954.123,00)	97,6
5 . 4.01 . 4.01.11 . 1	BELANJA TIDAK LANGSUNG	9.209.710.307,00	8.976.478.675,00	(233.231.632,00)	97,4
5 . 4.01 . 4.01.11 . 1 . 1	Belanja Pegawai	9.209.710.307,00	8.976.478.675,00	(233.231.632,00)	97,4
5 . 4.01 . 4.01.11 . 2	BELANJA LANGSUNG	938.166.400,00	937.443.909,00	(722.491,00)	99,9
5 . 4.01 . 4.01.11 . 2 . 1	Belanja Pegawai	150.460.000,00	150.460.000,00	0,00	100,0
5 . 4.01 . 4.01.11 . 2 . 2	Belanja Barang dan Jasa	770.206.400,00	769.483.909,00	(722.491,00)	99,9
5 . 4.01 . 4.01.11 . 2 . 3	Belanja Modal	17.500.000,00	17.500.000,00	0,00	100,0
5 . 4.01 . 4.01.12	Kecamatan Benteng	4.434.626.800,00	4.344.326.351,00	(90.300.449,00)	97,9
5 . 4.01 . 4.01.12 . 1	BELANJA TIDAK LANGSUNG	3.334.055.000,00	3.275.246.656,00	(58.808.344,00)	98,2
5 . 4.01 . 4.01.12 . 1 . 1	Belanja Pegawai	3.334.055.000,00	3.275.246.656,00	(58.808.344,00)	98,2
5 . 4.01 . 4.01.12 . 2	BELANJA LANGSUNG	1.100.571.800,00	1.069.079.695,00	(31.492.105,00)	97,1
5 . 4.01 . 4.01.12 . 2 . 1	Belanja Pegawai	275.400.000,00	269.700.000,00	(5.700.000,00)	97,9
5 . 4.01 . 4.01.12 . 2 . 2	Belanja Barang dan Jasa	738.521.800,00	712.729.695,00	(25.792.105,00)	96,5
5 . 4.01 . 4.01.12 . 2 . 3	Belanja Modal	86.650.000,00	86.650.000,00	0,00	100,0
5 . 4.01 . 4.01.13	Kecamatan Bontoharu	10.864.322.219,00	10.662.112.524,00	(202.209.695,00)	98,1
5 . 4.01 . 4.01.13 . 1	BELANJA TIDAK LANGSUNG	8.857.878.519,00	8.674.505.093,00	(183.373.426,00)	97,9
5 . 4.01 . 4.01.13 . 1 . 1	Belanja Pegawai	8.857.878.519,00	8.674.505.093,00	(183.373.426,00)	97,9
5 . 4.01 . 4.01.13 . 2	BELANJA LANGSUNG	2.006.443.700,00	1.987.607.431,00	(18.836.269,00)	99,0
5 . 4.01 . 4.01.13 . 2 . 1	Belanja Pegawai	246.800.000,00	246.800.000,00	0,00	100,0
5 . 4.01 . 4.01.13 . 2 . 2	Belanja Barang dan Jasa	797.643.700,00	781.213.812,00	(16.429.888,00)	97,9
5 . 4.01 . 4.01.13 . 2 . 3	Belanja Modal	962.000.000,00	959.593.619,00	(2.406.381,00)	99,7
5 . 4.01 . 4.01.14	Kecamatan Bontosikuyu	9.032.677.598,00	8.704.626.507,00	(328.051.091,00)	96,3

NOMOR URUT	URAIAN	JUMLAH (Rp)		BERTAMBAH / (BERKURANG)	
		ANGGARAN SETELAH PERUBAHAN	REALISASI	(Rp)	(%)
5.4.01.4.01.14.1	BELANJA TIDAK LANGSUNG	8.498.807.598,00	8.249.831.463,00	(248.976.135,00)	97,0
5.4.01.4.01.14.1.1	Belanja Pegawai	8.498.807.598,00	8.249.831.463,00	(248.976.135,00)	97,0
5.4.01.4.01.14.2	BELANJA LANGSUNG	533.870.000,00	454.795.044,00	(79.074.956,00)	85,1
5.4.01.4.01.14.2.1	Belanja Pegawai	116.170.000,00	102.120.000,00	(14.050.000,00)	87,9
5.4.01.4.01.14.2.2	Belanja Barang dan Jasa	347.700.000,00	282.675.044,00	(65.024.956,00)	81,3
5.4.01.4.01.14.2.3	Belanja Modal	70.000.000,00	70.000.000,00	0,00	100,0
5.4.01.4.01.15	Kecamatan Taka Bonerate	4.695.548.602,00	4.536.929.940,00	(158.618.662,00)	96,6
5.4.01.4.01.15.1	BELANJA TIDAK LANGSUNG	4.261.657.402,00	4.228.429.494,00	(33.227.908,00)	99,2
5.4.01.4.01.15.1.1	Belanja Pegawai	4.261.657.402,00	4.228.429.494,00	(33.227.908,00)	99,2
5.4.01.4.01.15.2	BELANJA LANGSUNG	433.891.200,00	308.500.446,00	(125.390.754,00)	71,1
5.4.01.4.01.15.2.1	Belanja Pegawai	90.190.000,00	82.990.000,00	(7.200.000,00)	92,0
5.4.01.4.01.15.2.2	Belanja Barang dan Jasa	273.701.200,00	185.510.446,00	(88.190.754,00)	67,7
5.4.01.4.01.15.2.3	Belanja Modal	70.000.000,00	40.000.000,00	(30.000.000,00)	57,1
5.4.01.4.01.16	Kecamatan Pasimasunggu	5.865.361.690,00	5.747.977.906,00	(117.383.784,00)	98,0
5.4.01.4.01.16.1	BELANJA TIDAK LANGSUNG	5.418.553.690,00	5.306.335.960,00	(112.217.730,00)	97,9
5.4.01.4.01.16.1.1	Belanja Pegawai	5.418.553.690,00	5.306.335.960,00	(112.217.730,00)	97,9
5.4.01.4.01.16.2	BELANJA LANGSUNG	446.808.000,00	441.641.946,00	(5.166.054,00)	98,8
5.4.01.4.01.16.2.1	Belanja Pegawai	59.700.000,00	59.700.000,00	0,00	100,0
5.4.01.4.01.16.2.2	Belanja Barang dan Jasa	349.608.000,00	344.441.946,00	(5.166.054,00)	98,5
5.4.01.4.01.16.2.3	Belanja Modal	37.500.000,00	37.500.000,00	0,00	100,0
5.4.01.4.01.17	Kecamatan Pasimasunggu Timur	4.464.768.133,00	4.355.824.727,00	(108.943.406,00)	97,5
5.4.01.4.01.17.1	BELANJA TIDAK LANGSUNG	3.987.718.133,00	3.887.142.416,00	(100.575.717,00)	97,4
5.4.01.4.01.17.1.1	Belanja Pegawai	3.987.718.133,00	3.887.142.416,00	(100.575.717,00)	97,4
5.4.01.4.01.17.2	BELANJA LANGSUNG	477.050.000,00	468.682.311,00	(8.367.689,00)	98,2
5.4.01.4.01.17.2.1	Belanja Pegawai	43.800.000,00	43.800.000,00	0,00	100,0
5.4.01.4.01.17.2.2	Belanja Barang dan Jasa	423.250.000,00	414.882.311,00	(8.367.689,00)	98,0
5.4.01.4.01.17.2.3	Belanja Modal	10.000.000,00	10.000.000,00	0,00	100,0
5.4.01.4.01.18	Kecamatan Pasimarannu	3.335.411.446,00	3.223.096.003,00	(112.315.443,00)	96,6
5.4.01.4.01.18.1	BELANJA TIDAK LANGSUNG	2.828.422.646,00	2.802.722.003,00	(25.700.643,00)	99,0
5.4.01.4.01.18.1.1	Belanja Pegawai	2.828.422.646,00	2.802.722.003,00	(25.700.643,00)	99,0
5.4.01.4.01.18.2	BELANJA LANGSUNG	506.988.800,00	420.374.000,00	(86.614.800,00)	82,9
5.4.01.4.01.18.2.1	Belanja Pegawai	56.100.000,00	56.100.000,00	0,00	100,0
5.4.01.4.01.18.2.2	Belanja Barang dan Jasa	405.888.800,00	364.274.000,00	(41.614.800,00)	89,7
5.4.01.4.01.18.2.3	Belanja Modal	45.000.000,00	0,00	(45.000.000,00)	0,0

NOMOR URUT	URAIAN	JUMLAH (Rp)		BERTAMBAH / (BERKURANG)	
		ANGGARAN SETELAH PERUBAHAN	REALISASI	(Rp)	(%)
5.4.01.4.01.19	Kecamatan Pasilambena	3.545.323.915,00	3.488.971.552,00	(56.352.363,00)	98,4
5.4.01.4.01.19.1	BELANJA TIDAK LANGSUNG	3.024.336.115,00	2.976.182.213,00	(48.153.902,00)	98,4
5.4.01.4.01.19.1.1	Belanja Pegawai	3.024.336.115,00	2.976.182.213,00	(48.153.902,00)	98,4
5.4.01.4.01.19.2	BELANJA LANGSUNG	520.987.800,00	512.789.339,00	(8.198.461,00)	98,4
5.4.01.4.01.19.2.1	Belanja Pegawai	82.312.800,00	81.826.800,00	(486.000,00)	99,4
5.4.01.4.01.19.2.2	Belanja Barang dan Jasa	410.675.000,00	402.962.539,00	(7.712.461,00)	98,1
5.4.01.4.01.19.2.3	Belanja Modal	28.000.000,00	28.000.000,00	0,00	100,0
5.4.02	Pengawasan	8.174.176.600,00	7.752.734.128,00	(421.442.472,00)	94,8
5.4.02.4.01.14	Kecamatan Bontosikuyu	15.000.000,00	15.000.000,00	0,00	100,0
5.4.02.4.01.14.2	BELANJA LANGSUNG	15.000.000,00	15.000.000,00	0,00	100,0
5.4.02.4.01.14.2.2	Belanja Barang dan Jasa	15.000.000,00	15.000.000,00	0,00	100,0
5.4.02.4.02.01	Inspektorat Daerah	8.159.176.600,00	7.737.734.128,00	(421.442.472,00)	94,8
5.4.02.4.02.01.1	BELANJA TIDAK LANGSUNG	3.872.831.000,00	3.772.526.532,00	(100.304.468,00)	97,4
5.4.02.4.02.01.1.1	Belanja Pegawai	3.872.831.000,00	3.772.526.532,00	(100.304.468,00)	97,4
5.4.02.4.02.01.2	BELANJA LANGSUNG	4.286.345.600,00	3.965.207.596,00	(321.138.004,00)	92,5
5.4.02.4.02.01.2.1	Belanja Pegawai	210.100.000,00	201.130.000,00	(8.970.000,00)	95,7
5.4.02.4.02.01.2.2	Belanja Barang dan Jasa	3.919.145.600,00	3.608.282.596,00	(310.863.004,00)	92,1
5.4.02.4.02.01.2.3	Belanja Modal	157.100.000,00	155.795.000,00	(1.305.000,00)	99,2
5.4.03	Perencanaan	7.416.218.473,00	6.990.538.233,00	(425.680.240,00)	94,3
5.4.03.4.03.01	Badan Perencanaan Pembangunan, Penelitian dan Pengembangan Daerah	7.416.218.473,00	6.990.538.233,00	(425.680.240,00)	94,3
5.4.03.4.03.01.1	BELANJA TIDAK LANGSUNG	2.633.064.000,00	2.586.363.066,00	(46.700.934,00)	98,2
5.4.03.4.03.01.1.1	Belanja Pegawai	2.633.064.000,00	2.586.363.066,00	(46.700.934,00)	98,2
5.4.03.4.03.01.2	BELANJA LANGSUNG	4.783.154.473,00	4.404.175.167,00	(378.979.306,00)	92,3
5.4.03.4.03.01.2.1	Belanja Pegawai	318.430.000,00	314.630.000,00	(3.800.000,00)	98,8
5.4.03.4.03.01.2.2	Belanja Barang dan Jasa	4.022.386.343,00	3.653.878.731,00	(368.507.612,00)	90,8
5.4.03.4.03.01.2.3	Belanja Modal	442.338.130,00	435.666.436,00	(6.671.694,00)	98,5
5.4.04	Keuangan	195.811.865.329,00	186.308.701.300,00	(9.503.164.029,00)	95,1
5.4.04.4.01.03	Sekretariat Daerah	311.360.000,00	303.922.950,00	(7.437.050,00)	97,6
5.4.04.4.01.03.2	BELANJA LANGSUNG	311.360.000,00	303.922.950,00	(7.437.050,00)	97,6
5.4.04.4.01.03.2.1	Belanja Pegawai	43.212.000,00	37.444.000,00	(5.768.000,00)	86,6
5.4.04.4.01.03.2.2	Belanja Barang dan Jasa	268.148.000,00	266.478.950,00	(1.669.050,00)	99,4
5.4.04.4.01.09	Kecamatan Bontomatene	38.000.000,00	37.200.000,00	(800.000,00)	97,9
5.4.04.4.01.09.2	BELANJA LANGSUNG	38.000.000,00	37.200.000,00	(800.000,00)	97,9

NOMOR URUT	URAIAN	JUMLAH (Rp)		BERTAMBAH / (BERKURANG)	
		ANGGARAN SETELAH PERUBAHAN	REALISASI	(Rp)	(%)
5.4.04.4.01.09.2.2	Belanja Barang dan Jasa	38.000.000,00	37.200.000,00	(800.000,00)	97,
5.4.04.4.01.12	Kecamatan Benteng	22.000.000,00	22.000.000,00	0,00	100,
5.4.04.4.01.12.2	BELANJA LANGSUNG	22.000.000,00	22.000.000,00	0,00	100,
5.4.04.4.01.12.2.2	Belanja Barang dan Jasa	22.000.000,00	22.000.000,00	0,00	100,
5.4.04.4.01.13	Kecamatan Bontoharu	19.100.000,00	19.100.000,00	0,00	100,
5.4.04.4.01.13.2	BELANJA LANGSUNG	19.100.000,00	19.100.000,00	0,00	100,
5.4.04.4.01.13.2.2	Belanja Barang dan Jasa	19.100.000,00	19.100.000,00	0,00	100,
5.4.04.4.01.14	Kecamatan Bontosikuyu	16.464.500,00	16.297.000,00	(167.500,00)	98,
5.4.04.4.01.14.2	BELANJA LANGSUNG	16.464.500,00	16.297.000,00	(167.500,00)	98,
5.4.04.4.01.14.2.2	Belanja Barang dan Jasa	16.464.500,00	16.297.000,00	(167.500,00)	98,
5.4.04.4.01.15	Kecamatan Taka Bonerate	35.000.000,00	35.000.000,00	0,00	100,
5.4.04.4.01.15.2	BELANJA LANGSUNG	35.000.000,00	35.000.000,00	0,00	100,
5.4.04.4.01.15.2.2	Belanja Barang dan Jasa	35.000.000,00	35.000.000,00	0,00	100,
5.4.04.4.01.16	Kecamatan Pasimasunggu	12.950.000,00	12.950.000,00	0,00	100,
5.4.04.4.01.16.2	BELANJA LANGSUNG	12.950.000,00	12.950.000,00	0,00	100,
5.4.04.4.01.16.2.2	Belanja Barang dan Jasa	12.950.000,00	12.950.000,00	0,00	100,
5.4.04.4.01.17	Kecamatan Pasimasunggu Timur	5.000.000,00	5.000.000,00	0,00	100,
5.4.04.4.01.17.2	BELANJA LANGSUNG	5.000.000,00	5.000.000,00	0,00	100,
5.4.04.4.01.17.2.2	Belanja Barang dan Jasa	5.000.000,00	5.000.000,00	0,00	100,
5.4.04.4.01.19	Kecamatan Pasilambena	26.850.000,00	26.400.000,00	(450.000,00)	98,
5.4.04.4.01.19.2	BELANJA LANGSUNG	26.850.000,00	26.400.000,00	(450.000,00)	98,
5.4.04.4.01.19.2.2	Belanja Barang dan Jasa	26.850.000,00	26.400.000,00	(450.000,00)	98,
5.4.04.4.04.05	Badan Pengelolaan Keuangan, Pendapatan dan Aset Daerah	195.325.140.829,00	185.830.831.350,00	(9.494.309.479,00)	95,
5.4.04.4.04.05.1	BELANJA TIDAK LANGSUNG	181.799.227.885,00	175.116.939.278,00	(6.682.288.607,00)	96,
5.4.04.4.04.05.1.1	Belanja Pegawai	15.470.977.885,00	11.624.922.917,00	(3.846.054.968,00)	75,
5.4.04.4.04.05.1.3	Belanja Subsidi	50.000.000,00	41.931.628,00	(8.068.372,00)	83,
5.4.04.4.04.05.1.4	Belanja Hibah	10.753.300.000,00	10.574.300.000,00	(179.000.000,00)	98,
5.4.04.4.04.05.1.5	Belanja Bantuan Sosial	7.665.000.000,00	6.244.900.000,00	(1.420.100.000,00)	81,
5.4.04.4.04.05.1.6	Belanja Bagi Hasil kepada Provinsi/Kabupaten/Kota dan Pemerintah Desa	1.322.875.000,00	1.242.601.930,00	(80.273.070,00)	93,
5.4.04.4.04.05.1.7	Belanja Bantuan Keuangan kepada Provinsi/Kabupaten/Kota dan Pemerintahan Desa	145.087.075.000,00	144.418.163.356,00	(668.911.644,00)	99,
5.4.04.4.04.05.1.8	Belanja Tidak Terduga	1.450.000.000,00	970.119.447,00	(479.880.553,00)	66,
5.4.04.4.04.05.2	BELANJA LANGSUNG	13.525.912.944,00	10.713.892.072,00	(2.812.020.872,00)	79,
5.4.04.4.04.05.2.1	Belanja Pegawai	480.060.000,00	407.406.000,00	(72.654.000,00)	84,

NOMOR URUT	URAIAN	JUMLAH (Rp)		BERTAMBAH / (BERKURANG)	
		ANGGARAN SETELAH PERUBAHAN	REALISASI	(Rp)	(%)
5 . 4.04 . 4.04.05 . 2 . 2	Belanja Barang dan Jasa	12.438.460.600,00	9.966.013.728,00	(2.472.446.872,00)	80,1
5 . 4.04 . 4.04.05 . 2 . 3	Belanja Modal	607.392.344,00	340.472.344,00	(266.920.000,00)	56,0
5 . 4.05	Kepegawaian	9.452.420.460,00	8.942.261.057,00	(510.159.403,00)	94,6
5 . 4.05 . 4.05.21	Badan Kepegawaian, Pendidikan dan Pelatihan Daerah	9.452.420.460,00	8.942.261.057,00	(510.159.403,00)	94,6
5 . 4.05 . 4.05.21 . 1	BELANJA TIDAK LANGSUNG	3.463.927.000,00	3.388.204.737,00	(75.722.263,00)	97,8
5 . 4.05 . 4.05.21 . 1 . 1	Belanja Pegawai	3.463.927.000,00	3.388.204.737,00	(75.722.263,00)	97,8
5 . 4.05 . 4.05.21 . 2	BELANJA LANGSUNG	5.988.493.460,00	5.554.056.320,00	(434.437.140,00)	92,7
5 . 4.05 . 4.05.21 . 2 . 1	Belanja Pegawai	229.059.996,00	222.225.200,00	(6.834.796,00)	97,0
5 . 4.05 . 4.05.21 . 2 . 2	Belanja Barang dan Jasa	5.683.433.464,00	5.255.831.120,00	(427.602.344,00)	92,4
5 . 4.05 . 4.05.21 . 2 . 3	Belanja Modal	76.000.000,00	76.000.000,00	0,00	100,0
5 . 4.07	Penelitian dan Pengembangan	607.043.474,00	548.837.641,00	(58.205.833,00)	90,3
5 . 4.07 . 4.03.01	Badan Perencanaan Pembangunan, Penelitian dan Pengembangan Daerah	607.043.474,00	548.837.641,00	(58.205.833,00)	90,3
5 . 4.07 . 4.03.01 . 2	BELANJA LANGSUNG	607.043.474,00	548.837.641,00	(58.205.833,00)	90,3
5 . 4.07 . 4.03.01 . 2 . 2	Belanja Barang dan Jasa	607.043.474,00	548.837.641,00	(58.205.833,00)	90,3

NOMOR URUT	URAIAN	JUMLAH (Rp)		BERTAMBAH / (BERKURANG)	
		ANGGARAN SETELAH PERUBAHAN	REALISASI	(Rp)	(%)
6	PENBIAYAAN DAERAH				
6.1	Urusan Wajib Pelayanan Dasar				
6.1.01	Pendidikan				
6.1.01.1.01.01	Dinas Pendidikan dan Kebudayaan				
6.1.01.1.01.01.4	SISA LEBIH/KURANG PEMBIAYAAN TAHUN BERKENAAN	0,00	198.139.971.978,00	198.139.971.978,00	0,00
6.1.01.1.01.01.4.1	Sisa Lebih/Kurang Pembiayaan Tahun Berkenaan	0,00	198.139.971.978,00	198.139.971.978,00	0,00
6.1.02	Kesehatan				
6.1.02.1.02.01	Dinas Kesehatan				
6.1.02.1.02.01.4	SISA LEBIH/KURANG PEMBIAYAAN TAHUN BERKENAAN	0,00	89.216.142.233,00	89.216.142.233,00	0,00
6.1.02.1.02.01.4.1	Sisa Lebih/Kurang Pembiayaan Tahun Berkenaan	0,00	89.216.142.233,00	89.216.142.233,00	0,00
6.1.02.1.02.02	Rumah Sakit Umum Daerah				
6.1.02.1.02.02.4	SISA LEBIH/KURANG PEMBIAYAAN TAHUN BERKENAAN	0,00	27.769.143.710,08	27.769.143.710,08	0,00
6.1.02.1.02.02.4.1	Sisa Lebih/Kurang Pembiayaan Tahun Berkenaan	0,00	27.769.143.710,08	27.769.143.710,08	0,00
6.1.03	Pekerjaan Umum dan Penataan Ruang				
6.1.03.1.03.01	Dinas Pekerjaan Umum dan Penataan Ruang				
6.1.03.1.03.01.4	SISA LEBIH/KURANG PEMBIAYAAN TAHUN BERKENAAN	0,00	95.068.713.162,00	95.068.713.162,00	0,00
6.1.03.1.03.01.4.1	Sisa Lebih/Kurang Pembiayaan Tahun Berkenaan	0,00	95.068.713.162,00	95.068.713.162,00	0,00
6.1.04	Perumahan Rakyat dan Kawasan Pemukiman				
6.1.04.1.04.01	Dinas Perumahan dan Kawasan Permukiman				
6.1.04.1.04.01.4	SISA LEBIH/KURANG PEMBIAYAAN TAHUN BERKENAAN	0,00	13.030.903.911,00	13.030.903.911,00	0,00
6.1.04.1.04.01.4.1	Sisa Lebih/Kurang Pembiayaan Tahun Berkenaan	0,00	13.030.903.911,00	13.030.903.911,00	0,00
6.1.05	Ketentraman dan Ketertiban Umum serta Perlindungan Masyarakat				
6.1.05.1.05.01	Satuan Polisi Pamong Praja dan Pemadam Kebakaran				
6.1.05.1.05.01.4	SISA LEBIH/KURANG PEMBIAYAAN TAHUN BERKENAAN	0,00	10.140.443.862,00	10.140.443.862,00	0,00
6.1.05.1.05.01.4.1	Sisa Lebih/Kurang Pembiayaan Tahun Berkenaan	0,00	10.140.443.862,00	10.140.443.862,00	0,00
6.1.05.1.05.02	Badan Penanggulangan Bencana Daerah				
6.1.05.1.05.02.4	SISA LEBIH/KURANG PEMBIAYAAN TAHUN BERKENAAN	0,00	6.232.992.269,00	6.232.992.269,00	0,00
6.1.05.1.05.02.4.1	Sisa Lebih/Kurang Pembiayaan Tahun Berkenaan	0,00	6.232.992.269,00	6.232.992.269,00	0,00
6.1.05.1.05.03	Badan Kesatuan Bangsa dan Politik				
6.1.05.1.05.03.4	SISA LEBIH/KURANG PEMBIAYAAN TAHUN BERKENAAN	0,00	3.973.016.674,00	3.973.016.674,00	0,00
6.1.05.1.05.03.4.1	Sisa Lebih/Kurang Pembiayaan Tahun Berkenaan	0,00	3.973.016.674,00	3.973.016.674,00	0,00
6.1.06	Sosial				

NOMOR URUT	URAIAN	JUMLAH (Rp)		BERTAMBAH / (BERKURANG)	
		ANGGARAN SETELAH PERUBAHAN	REALISASI	(Rp)	(%)
6.1.06.1.06.01	Dinas Sosial				
6.1.06.1.06.01.4	SISA LEBIH/KURANG PEMBIAYAAN TAHUN BERKENAAN	0,00	8.592.136.013,00	8.592.136.013,00	0,00
6.1.06.1.06.01.4.1	Sisa Lebih/Kurang Pembiayaan Tahun Berkenaan	0,00	8.592.136.013,00	8.592.136.013,00	0,00
6.2	Urusan Wajib Bukan Pelayanan Dasar				
6.2.02	Pemberdayaan Perempuan dan Perlindungan Anak				
6.2.02.2.02.01	Dinas Pemberdayaan Perempuan, Perlindungan Anak, Pengendalian Penduduk, dan Keluarga Berencana				
6.2.02.2.02.01.4	SISA LEBIH/KURANG PEMBIAYAAN TAHUN BERKENAAN	0,00	8.792.686.128,00	8.792.686.128,00	0,00
6.2.02.2.02.01.4.1	Sisa Lebih/Kurang Pembiayaan Tahun Berkenaan	0,00	8.792.686.128,00	8.792.686.128,00	0,00
6.2.05	Lingkungan Hidup				
6.2.05.2.05.01	Dinas Lingkungan Hidup dan Kehutanan				
6.2.05.2.05.01.4	SISA LEBIH/KURANG PEMBIAYAAN TAHUN BERKENAAN	0,00	10.955.845.815,00	10.955.845.815,00	0,00
6.2.05.2.05.01.4.1	Sisa Lebih/Kurang Pembiayaan Tahun Berkenaan	0,00	10.955.845.815,00	10.955.845.815,00	0,00
6.2.06	Administrasi Kependudukan dan Sipil				
6.2.06.2.06.01	Dinas Kependudukan dan Pencatatan Sipil				
6.2.06.2.06.01.4	SISA LEBIH/KURANG PEMBIAYAAN TAHUN BERKENAAN	0,00	5.121.464.909,00	5.121.464.909,00	0,00
6.2.06.2.06.01.4.1	Sisa Lebih/Kurang Pembiayaan Tahun Berkenaan	0,00	5.121.464.909,00	5.121.464.909,00	0,00
6.2.07	Pemberdayaan Masyarakat Desa				
6.2.07.2.07.01	Dinas Pemberdayaan Masyarakat dan Desa				
6.2.07.2.07.01.4	SISA LEBIH/KURANG PEMBIAYAAN TAHUN BERKENAAN	0,00	9.841.663.345,00	9.841.663.345,00	0,00
6.2.07.2.07.01.4.1	Sisa Lebih/Kurang Pembiayaan Tahun Berkenaan	0,00	9.841.663.345,00	9.841.663.345,00	0,00
6.2.09	Perhubungan				
6.2.09.2.09.01	Dinas Perhubungan				
6.2.09.2.09.01.4	SISA LEBIH/KURANG PEMBIAYAAN TAHUN BERKENAAN	0,00	9.878.272.463,00	9.878.272.463,00	0,00
6.2.09.2.09.01.4.1	Sisa Lebih/Kurang Pembiayaan Tahun Berkenaan	0,00	9.878.272.463,00	9.878.272.463,00	0,00
6.2.12	Penanaman Modal				
6.2.12.2.12.01	Dinas Penanaman Modal, Pelayanan Terpadu Satu Pintu, dan Tenaga Kerja				
6.2.12.2.12.01.4	SISA LEBIH/KURANG PEMBIAYAAN TAHUN BERKENAAN	0,00	12.669.633.425,00	12.669.633.425,00	0,00
6.2.12.2.12.01.4.1	Sisa Lebih/Kurang Pembiayaan Tahun Berkenaan	0,00	12.669.633.425,00	12.669.633.425,00	0,00
6.2.13	Kepemudaan dan Olah Raga				
6.2.13.2.13.01	Dinas Kepemudaan dan Olahraga				
6.2.13.2.13.01.4	SISA LEBIH/KURANG PEMBIAYAAN TAHUN BERKENAAN	0,00	19.515.678.567,00	19.515.678.567,00	0,00

NOMOR URUT	URAIAN	JUMLAH (Rp)		BERTAMBAH / (BERKURANG)	
		ANGGARAN SETELAH PERUBAHAN	REALISASI	(Rp)	(%)
6.2.13.2.13.01.4.1	Sisa Lebih/Kurang Pembiayaan Tahun Berkenaan	0,00	19.515.678.567,00	19.515.678.567,00	0,
6.2.17	Perpustakaan				
6.2.17.2.17.01	Dinas Perpustakaan dan Kearsipan				
6.2.17.2.17.01.4	SISA LEBIH/KURANG PEMBIAYAAN TAHUN BERKENAAN	0,00	4.286.241.755,00	4.286.241.755,00	0,
6.2.17.2.17.01.4.1	Sisa Lebih/Kurang Pembiayaan Tahun Berkenaan	0,00	4.286.241.755,00	4.286.241.755,00	0,
6.3	Urusan Pilihan				
6.3.01	Kelautan dan Perikanan				
6.3.01.3.01.01	Dinas Kelautan dan Perikanan				
6.3.01.3.01.01.4	SISA LEBIH/KURANG PEMBIAYAAN TAHUN BERKENAAN	0,00	13.827.114.173,00	13.827.114.173,00	0,
6.3.01.3.01.01.4.1	Sisa Lebih/Kurang Pembiayaan Tahun Berkenaan	0,00	13.827.114.173,00	13.827.114.173,00	0,
6.3.02	Pariwisata				
6.3.02.3.02.01	Dinas Kepariwisata				
6.3.02.3.02.01.4	SISA LEBIH/KURANG PEMBIAYAAN TAHUN BERKENAAN	0,00	9.793.279.665,00	9.793.279.665,00	0,
6.3.02.3.02.01.4.1	Sisa Lebih/Kurang Pembiayaan Tahun Berkenaan	0,00	9.793.279.665,00	9.793.279.665,00	0,
6.3.03	Pertanian				
6.3.03.3.03.01	Dinas Pertanian dan Ketahanan Pangan				
6.3.03.3.03.01.4	SISA LEBIH/KURANG PEMBIAYAAN TAHUN BERKENAAN	0,00	26.159.444.624,00	26.159.444.624,00	0,
6.3.03.3.03.01.4.1	Sisa Lebih/Kurang Pembiayaan Tahun Berkenaan	0,00	26.159.444.624,00	26.159.444.624,00	0,
6.3.07	Perindustrian				
6.3.07.3.07.01	Dinas Perindustrian, Perdagangan, Koperasi, Usaha Kecil dan Menengah				
6.3.07.3.07.01.4	SISA LEBIH/KURANG PEMBIAYAAN TAHUN BERKENAAN	0,00	13.125.132.715,00	13.125.132.715,00	0,
6.3.07.3.07.01.4.1	Sisa Lebih/Kurang Pembiayaan Tahun Berkenaan	0,00	13.125.132.715,00	13.125.132.715,00	0,
6.4	Urusan Pemerintahan Fungsi Penunjang				
6.4.01	Administrasi Pemerintahan				
6.4.01.4.01.03	Sekretariat Daerah				
6.4.01.4.01.03.4	SISA LEBIH/KURANG PEMBIAYAAN TAHUN BERKENAAN	0,00	49.093.322.007,00	49.093.322.007,00	0,
6.4.01.4.01.03.4.1	Sisa Lebih/Kurang Pembiayaan Tahun Berkenaan	0,00	49.093.322.007,00	49.093.322.007,00	0,
6.4.01.4.01.04	Sekretariat DPRD				
6.4.01.4.01.04.4	SISA LEBIH/KURANG PEMBIAYAAN TAHUN BERKENAAN	0,00	30.734.481.049,00	30.734.481.049,00	0,
6.4.01.4.01.04.4.1	Sisa Lebih/Kurang Pembiayaan Tahun Berkenaan	0,00	30.734.481.049,00	30.734.481.049,00	0,
6.4.01.4.01.09	Kecamatan Bontomatene				
6.4.01.4.01.09.4	SISA LEBIH/KURANG PEMBIAYAAN TAHUN BERKENAAN	0,00	15.669.758.525,00	15.669.758.525,00	0,

NOMOR URUT	URAIAN	JUMLAH (Rp)		BERTAMBAH / (BERKURANG)	
		ANGGARAN SETELAH PERUBAHAN	REALISASI	(Rp)	(%)
6.4.01.4.01.09.4.1	Sisa Lebih/Kurang Pembiayaan Tahun Berkenaan	0,00	15.669.758.525,00	15.669.758.525,00	0,00
6.4.01.4.01.10	Kecamatan Buki				
6.4.01.4.01.10.4	SISA LEBIH/KURANG PEMBIAYAAN TAHUN BERKENAAN	0,00	6.186.656.163,00	6.186.656.163,00	0,00
6.4.01.4.01.10.4.1	Sisa Lebih/Kurang Pembiayaan Tahun Berkenaan	0,00	6.186.656.163,00	6.186.656.163,00	0,00
6.4.01.4.01.11	Kecamatan Bontomanai				
6.4.01.4.01.11.4	SISA LEBIH/KURANG PEMBIAYAAN TAHUN BERKENAAN	0,00	9.913.922.584,00	9.913.922.584,00	0,00
6.4.01.4.01.11.4.1	Sisa Lebih/Kurang Pembiayaan Tahun Berkenaan	0,00	9.913.922.584,00	9.913.922.584,00	0,00
6.4.01.4.01.12	Kecamatan Benteng				
6.4.01.4.01.12.4	SISA LEBIH/KURANG PEMBIAYAAN TAHUN BERKENAAN	0,00	8.747.583.151,00	8.747.583.151,00	0,00
6.4.01.4.01.12.4.1	Sisa Lebih/Kurang Pembiayaan Tahun Berkenaan	0,00	8.747.583.151,00	8.747.583.151,00	0,00
6.4.01.4.01.13	Kecamatan Bontoharu				
6.4.01.4.01.13.4	SISA LEBIH/KURANG PEMBIAYAAN TAHUN BERKENAAN	0,00	12.851.509.324,00	12.851.509.324,00	0,00
6.4.01.4.01.13.4.1	Sisa Lebih/Kurang Pembiayaan Tahun Berkenaan	0,00	12.851.509.324,00	12.851.509.324,00	0,00
6.4.01.4.01.14	Kecamatan Bontosikuyu				
6.4.01.4.01.14.4	SISA LEBIH/KURANG PEMBIAYAAN TAHUN BERKENAAN	0,00	9.050.141.207,00	9.050.141.207,00	0,00
6.4.01.4.01.14.4.1	Sisa Lebih/Kurang Pembiayaan Tahun Berkenaan	0,00	9.050.141.207,00	9.050.141.207,00	0,00
6.4.01.4.01.15	Kecamatan Taka Bonerate				
6.4.01.4.01.15.4	SISA LEBIH/KURANG PEMBIAYAAN TAHUN BERKENAAN	0,00	4.857.229.940,00	4.857.229.940,00	0,00
6.4.01.4.01.15.4.1	Sisa Lebih/Kurang Pembiayaan Tahun Berkenaan	0,00	4.857.229.940,00	4.857.229.940,00	0,00
6.4.01.4.01.16	Kecamatan Pasimasunggu				
6.4.01.4.01.16.4	SISA LEBIH/KURANG PEMBIAYAAN TAHUN BERKENAAN	0,00	5.908.377.906,00	5.908.377.906,00	0,00
6.4.01.4.01.16.4.1	Sisa Lebih/Kurang Pembiayaan Tahun Berkenaan	0,00	5.908.377.906,00	5.908.377.906,00	0,00
6.4.01.4.01.17	Kecamatan Pasimasunggu Timur				
6.4.01.4.01.17.4	SISA LEBIH/KURANG PEMBIAYAAN TAHUN BERKENAAN	0,00	4.475.574.727,00	4.475.574.727,00	0,00
6.4.01.4.01.17.4.1	Sisa Lebih/Kurang Pembiayaan Tahun Berkenaan	0,00	4.475.574.727,00	4.475.574.727,00	0,00
6.4.01.4.01.18	Kecamatan Pasimarannu				
6.4.01.4.01.18.4	SISA LEBIH/KURANG PEMBIAYAAN TAHUN BERKENAAN	0,00	3.303.971.003,00	3.303.971.003,00	0,00
6.4.01.4.01.18.4.1	Sisa Lebih/Kurang Pembiayaan Tahun Berkenaan	0,00	3.303.971.003,00	3.303.971.003,00	0,00
6.4.01.4.01.19	Kecamatan Pasilambena				
6.4.01.4.01.19.4	SISA LEBIH/KURANG PEMBIAYAAN TAHUN BERKENAAN	0,00	3.771.121.552,00	3.771.121.552,00	0,00
6.4.01.4.01.19.4.1	Sisa Lebih/Kurang Pembiayaan Tahun Berkenaan	0,00	3.771.121.552,00	3.771.121.552,00	0,00
6.4.02	Pengawasan				

NOMOR URUT	URAIAN	JUMLAH (Rp)		BERTAMBAH / (BERKURANG)	
		ANGGARAN SETELAH PERUBAHAN	REALISASI	(Rp)	(%)
6 . 4.02 . 4.02.01	Inspektorat Daerah				
6 . 4.02 . 4.02.01 . 4	SISA LEBIH/KURANG PEMBIAYAAN TAHUN BERKENAAN	0,00	7.737.734.128,00	7.737.734.128,00	0,00
6 . 4.02 . 4.02.01 . 4 . 1	Sisa Lebih/Kurang Pembiayaan Tahun Berkenaan	0,00	7.737.734.128,00	7.737.734.128,00	0,00
6 . 4.03	Perencanaan				
6 . 4.03 . 4.03.01	Badan Perencanaan Pembangunan, Penelitian dan Pengembangan Daerah				
6 . 4.03 . 4.03.01 . 4	SISA LEBIH/KURANG PEMBIAYAAN TAHUN BERKENAAN	0,00	7.539.375.874,00	7.539.375.874,00	0,00
6 . 4.03 . 4.03.01 . 4 . 1	Sisa Lebih/Kurang Pembiayaan Tahun Berkenaan	0,00	7.539.375.874,00	7.539.375.874,00	0,00
6 . 4.04	Keuangan				
6 . 4.04 . 4.04.05	Badan Pengelolaan Keuangan, Pendapatan dan Aset Daerah				
6 . 4.04 . 4.04.05 . 1	PENERIMAAN PEMBIAYAAN DAERAH	106.532.135.010,74	106.911.160.614,74	379.025.604,00	100,00
6 . 4.04 . 4.04.05 . 1 . 1	Sisa Lebih Perhitungan Anggaran Tahun Anggaran Sebelumnya	106.532.135.010,74	106.532.135.010,74	0,00	100,00
6 . 4.04 . 4.04.05 . 1 . 5	Penerimaan kembali Pemberian Pinjaman	0,00	379.025.604,00	379.025.604,00	0,00
6 . 4.04 . 4.04.05 . 2	PENGELUARAN PEMBIAYAAN DAERAH	3.500.000.000,00	3.500.000.000,00	0,00	100,00
6 . 4.04 . 4.04.05 . 2 . 2	Penyertaan Modal (Investasi) Pemerintah Daerah	3.500.000.000,00	3.500.000.000,00	0,00	100,00
6 . 4.04 . 4.04.05 . 4	SISA LEBIH/KURANG PEMBIAYAAN TAHUN BERKENAAN	0,00	(878.954.438.030,48)	(878.954.438.030,48)	0,00
6 . 4.04 . 4.04.05 . 4 . 1	Sisa Lebih/Kurang Pembiayaan Tahun Berkenaan	0,00	(878.954.438.030,48)	(878.954.438.030,48)	0,00
6 . 4.05	Kepegawaian				
6 . 4.05 . 4.05.21	Badan Kepegawaian, Pendidikan dan Pelatihan Daerah				
6 . 4.05 . 4.05.21 . 4	SISA LEBIH/KURANG PEMBIAYAAN TAHUN BERKENAAN	0,00	8.942.261.057,00	8.942.261.057,00	0,00
6 . 4.05 . 4.05.21 . 4 . 1	Sisa Lebih/Kurang Pembiayaan Tahun Berkenaan	0,00	8.942.261.057,00	8.942.261.057,00	0,00

Lampiran 1.2



**RINGKASAN LRA MENURUT URUSAN
PEMERINTAH DAERAH, ORGANISASI,
PENDAPATAN, BELANJA, DAN
PEMBIAYAAN**



PEMERINTAH KABUPATEN KEPULAUAN SELAYAR
RINCIAN LAPORAN REALISASI ANGGARAN MENURUT URUSAN PEMERINTAHAN DAERAH, ORGANISASI,
PENDAPATAN, BELANJA DAN PEMBIAYAAN

TAHUN ANGGARAN 2019

Urusan Pemerintahan : 1 Urusan Wajib Pelayanan Dasar
Bidang Pemerintahan : 1.01 Pendidikan
Unit Organisasi : 1.01.01 Dinas Pendidikan dan Kebudayaan
Sub Unit Organisasi : 1.01.01.01 Dinas Pendidikan dan Kebudayaan

KODE REKENING	URAIAN	JUMLAH (Rp)		BERTAMBAH / (BERKURANG)		DASAR HUKUM	
		ANGGARAN SETELAH PERUBAHAN	REALISASI	(Rp)	(%)		
1	2	3	4	5 = 4 - 3	6	7	
1.01.1.01.01.01.00.00.4	PENDAPATAN	0,00	224.518.711,00	224.518.711,00	0,00	Peraturan Presiden Nomor 129 Tahun 2018	
1.01.1.01.01.01.00.00.4.1	PENDAPATAN ASLI DAERAH	0,00	224.518.711,00	224.518.711,00	0,00		
1.01.1.01.01.01.00.00.4.1.4	Lain-lain Pendapatan Asli Daerah yang Sah	0,00	224.518.711,00	224.518.711,00	0,00		
1.01.1.01.01.01.00.00.4.3	LAIN-LAIN PENDAPATAN DAERAH YANG SAH	0,00	0,00	0,00	0,00		
1.01.1.01.01.01.00.00.4.3.4	Dana Penyesuaian dan Otonomi Khusus	0,00	0,00	0,00	0,00		
1.01.1.01.01.01.00.00.5	BELANJA	221.930.550.283,00	198.364.490.689,00	(23.566.059.594,00)	89,38		
1.01.1.01.01.01.00.00.5.1	BELANJA TIDAK LANGSUNG	152.139.185.037,00	136.081.788.796,00	(16.057.396.241,00)	89,45		
1.01.1.01.01.01.00.00.5.1.1	Belanja Pegawai	152.139.185.037,00	136.081.788.796,00	(16.057.396.241,00)	89,45		PP 30 Tahun 2015 PP 51 Tahun 1992 Perpres Nomor 3 Tahun 2006 Perpres Nomor 108 Tahun 2006 PP Nomor PER-26/PB/2006 PP Nomor 12 Tahun 2006 Perdirjen Perbendaharaan Nomor 57/PB/Tahun
1.01.1.01.01.01.01.18.5.2	BELANJA LANGSUNG	69.791.365.246,00	62.282.701.893,00	(7.508.663.353,00)	89,24		
1.01.1.01.01.01.01	Program Pelayanan Administrasi Perkantoran	31.879.645.831,00	26.652.921.108,00	(5.226.724.723,00)	83,60		
1.01.1.01.01.01.01.18	<i>Rapat-rapat koordinasi dan konsultasi dalam dan luar daerah</i>	640.100.000,00	639.637.305,00	(462.695,00)	99,93		
1.01.1.01.01.01.01.18.5.2.2	Belanja Barang dan Jasa	640.100.000,00	639.637.305,00	(462.695,00)	99,93		
1.01.1.01.01.01.01.19	<i>Pelaksanaan penunjang administrasi perkantoran</i>	7.240.096.210,00	7.078.271.273,00	(161.824.937,00)	97,76		
1.01.1.01.01.01.01.19.5.2.1	Belanja Pegawai	6.496.250.000,00	6.496.000.000,00	(250.000,00)	100,00		
1.01.1.01.01.01.01.19.5.2.2	Belanja Barang dan Jasa	743.846.210,00	582.271.273,00	(161.574.937,00)	78,28		

KODE REKENING	URAIAN	JUMLAH (Rp)		BERTAMBAH / (BERKURANG)		DASAR HUKUM
		ANGGARAN SETELAH PERUBAHAN	REALISASI	(Rp)	(%)	
1	2	3	4	5 = 4 - 3	6	7
1.01 . 1.01.01 . 01 . 01 . 22	<i>Penyediaan Dana Bantuan Operasional Sekolah</i>	23.909.449.621,00	18.850.084.280,00	(5.059.365.341,00)	78,84	
1.01 . 1.01.01 . 01 . 01 . 22 . 5 . 2 . 1	Belanja Pegawai	2.089.003.000,00	1.936.229.300,00	(152.773.700,00)	92,69	
1.01 . 1.01.01 . 01 . 01 . 22 . 5 . 2 . 2	Belanja Barang dan Jasa	15.405.052.024,00	14.357.382.786,00	(1.047.669.238,00)	93,20	
1.01 . 1.01.01 . 01 . 01 . 22 . 5 . 2 . 3	Belanja Modal	6.415.394.597,00	2.556.472.194,00	(3.858.922.403,00)	39,85	
1.01 . 1.01.01 . 01 . 01 . 23	<i>Pelaksanaan Penunjang Operasional UPT museum/SKB Daratan dan Kepulauan</i>	90.000.000,00	84.928.250,00	(5.071.750,00)	94,36	
1.01 . 1.01.01 . 01 . 01 . 23 . 5 . 2 . 2	Belanja Barang dan Jasa	90.000.000,00	84.928.250,00	(5.071.750,00)	94,36	
1.01 . 1.01.01 . 01 . 02	Program Peningkatan Sarana dan Prasarana Aparatur	801.853.750,00	761.192.053,00	(40.661.697,00)	94,93	
1.01 . 1.01.01 . 01 . 02 . 09	<i>Pengadaan peralatan gedung kantor</i>	261.939.000,00	261.638.254,00	(300.746,00)	99,89	
1.01 . 1.01.01 . 01 . 02 . 09 . 5 . 2 . 3	Belanja Modal	261.939.000,00	261.638.254,00	(300.746,00)	99,89	
1.01 . 1.01.01 . 01 . 02 . 22	<i>Pemeliharaan rutin/berkala gedung kantor</i>	50.000.000,00	49.149.000,00	(851.000,00)	98,30	
1.01 . 1.01.01 . 01 . 02 . 22 . 5 . 2 . 2	Belanja Barang dan Jasa	50.000.000,00	49.149.000,00	(851.000,00)	98,30	
1.01 . 1.01.01 . 01 . 02 . 24	<i>Pemeliharaan rutin/berkala kendaraan dinas/operasional</i>	135.000.000,00	115.849.080,00	(19.150.920,00)	85,81	
1.01 . 1.01.01 . 01 . 02 . 24 . 5 . 2 . 2	Belanja Barang dan Jasa	135.000.000,00	115.849.080,00	(19.150.920,00)	85,81	
1.01 . 1.01.01 . 01 . 02 . 28	<i>Pemeliharaan rutin/berkala peralatan gedung kantor</i>	30.000.000,00	29.951.500,00	(48.500,00)	99,84	
1.01 . 1.01.01 . 01 . 02 . 28 . 5 . 2 . 2	Belanja Barang dan Jasa	30.000.000,00	29.951.500,00	(48.500,00)	99,84	
1.01 . 1.01.01 . 01 . 02 . 29	<i>Pemeliharaan rutin/berkala mebeleur</i>	20.490.750,00	20.477.000,00	(13.750,00)	99,93	
1.01 . 1.01.01 . 01 . 02 . 29 . 5 . 2 . 2	Belanja Barang dan Jasa	20.490.750,00	20.477.000,00	(13.750,00)	99,93	
1.01 . 1.01.01 . 01 . 02 . 49	<i>Pendataan dan Pengelolaan Aset Sekolah</i>	260.000.000,00	259.833.000,00	(167.000,00)	99,94	
1.01 . 1.01.01 . 01 . 02 . 49 . 5 . 2 . 2	Belanja Barang dan Jasa	260.000.000,00	259.833.000,00	(167.000,00)	99,94	
1.01 . 1.01.01 . 01 . 02 . 76	<i>Peningkatan Maintenance Aplikasi Website dan Server Data Dikbud</i>	17.591.500,00	13.894.219,00	(3.697.281,00)	78,98	
1.01 . 1.01.01 . 01 . 02 . 76 . 5 . 2 . 2	Belanja Barang dan Jasa	17.591.500,00	13.894.219,00	(3.697.281,00)	78,98	
1.01 . 1.01.01 . 01 . 02 . 85	<i>Pembangunan Kantin Sehat Dikbud (Lanjutan)</i>	2.625.000,00	2.625.000,00	0,00	100,00	
1.01 . 1.01.01 . 01 . 02 . 85 . 5 . 2 . 3	Belanja Modal	2.625.000,00	2.625.000,00	0,00	100,00	
1.01 . 1.01.01 . 01 . 02 . 86	<i>Pembangunan Sekretariat UKS (Lanjutan)</i>	2.250.000,00	2.250.000,00	0,00	100,00	
1.01 . 1.01.01 . 01 . 02 . 86 . 5 . 2 . 3	Belanja Modal	2.250.000,00	2.250.000,00	0,00	100,00	
1.01 . 1.01.01 . 01 . 02 . 87	<i>Penyelesaian Pembangunan Baruga Guru (Lanjutan)</i>	3.510.000,00	3.510.000,00	0,00	100,00	
1.01 . 1.01.01 . 01 . 02 . 87 . 5 . 2 . 3	Belanja Modal	3.510.000,00	3.510.000,00	0,00	100,00	
1.01 . 1.01.01 . 01 . 02 . 88	<i>Pengadaan WC Kantor Dikbud (Lanjutan)</i>	2.015.000,00	2.015.000,00	0,00	100,00	
1.01 . 1.01.01 . 01 . 02 . 88 . 5 . 2 . 3	Belanja Modal	2.015.000,00	2.015.000,00	0,00	100,00	

KODE REKENING	URAIAN	JUMLAH (Rp)		BERTAMBAH / (BERKURANG)		DASAR HUKUM
		ANGGARAN SETELAH PERUBAHAN	REALISASI	(Rp)	(%)	
1	2	3	4	5 = 4 - 3	6	7
1.01 . 1.01.01 . 01 . 02 . 89	<i>Pembangunan Pendopo Dikbud (Lanjutan)</i>	8.000.000,00	0,00	(8.000.000,00)	0,00	
1.01 . 1.01.01 . 01 . 02 . 89 . 5 . 2 . 3	<i>Belanja Modal</i>	8.000.000,00	0,00	(8.000.000,00)	0,00	
1.01 . 1.01.01 . 01 . 02 . 90	<i>Penataan Halaman dan Tempat Parkir (Lanjutan)</i>	4.455.000,00	0,00	(4.455.000,00)	0,00	
1.01 . 1.01.01 . 01 . 02 . 90 . 5 . 2 . 3	<i>Belanja Modal</i>	4.455.000,00	0,00	(4.455.000,00)	0,00	
1.01 . 1.01.01 . 01 . 02 . 91	<i>Pembangunan Pagar Kantor Dikbud (Lanjutan)</i>	465.000,00	0,00	(465.000,00)	0,00	
1.01 . 1.01.01 . 01 . 02 . 91 . 5 . 2 . 3	<i>Belanja Modal</i>	465.000,00	0,00	(465.000,00)	0,00	
1.01 . 1.01.01 . 01 . 02 . 92	<i>Pembangunan Pintu Gerbang Kantor Dikbud (Lanjutan)</i>	3.512.500,00	0,00	(3.512.500,00)	0,00	
1.01 . 1.01.01 . 01 . 02 . 92 . 5 . 2 . 3	<i>Belanja Modal</i>	3.512.500,00	0,00	(3.512.500,00)	0,00	
1.01 . 1.01.01 . 01 . 05	Program Peningkatan Kapasitas Sumber Daya Aparatur	536.231.052,00	175.800.037,00	(360.431.015,00)	32,78	
1.01 . 1.01.01 . 01 . 05 . 04	<i>Pendidikan dan Pelatihan Teknis Luar Daerah</i>	30.000.000,00	25.905.445,00	(4.094.555,00)	86,35	
1.01 . 1.01.01 . 01 . 05 . 04 . 5 . 2 . 2	<i>Belanja Barang dan Jasa</i>	30.000.000,00	25.905.445,00	(4.094.555,00)	86,35	
1.01 . 1.01.01 . 01 . 05 . 09	<i>Pendidikan dan Pelatihan Calon Kepala Sekolah</i>	362.392.920,00	16.276.460,00	(346.116.460,00)	4,49	
1.01 . 1.01.01 . 01 . 05 . 09 . 5 . 2 . 2	<i>Belanja Barang dan Jasa</i>	362.392.920,00	16.276.460,00	(346.116.460,00)	4,49	
1.01 . 1.01.01 . 01 . 05 . 13	<i>bimtek Calon Tim Penilai Angka Kredit Jabatan Fungsional Guru</i>	0,00	0,00	0,00	0,00	
1.01 . 1.01.01 . 01 . 05 . 13 . 5 . 2 . 2	<i>Belanja Barang dan Jasa</i>	0,00	0,00	0,00	0,00	
1.01 . 1.01.01 . 01 . 05 . 16	<i>Sosialisasi Program Gratis Seragam Sekolah</i>	24.972.500,00	24.972.500,00	0,00	100,00	
1.01 . 1.01.01 . 01 . 05 . 16 . 5 . 2 . 2	<i>Belanja Barang dan Jasa</i>	24.972.500,00	24.972.500,00	0,00	100,00	
1.01 . 1.01.01 . 01 . 05 . 24	<i>Pelaksanaan Hari Pendidikan dan Hari Guru</i>	58.115.632,00	47.895.632,00	(10.220.000,00)	82,41	
1.01 . 1.01.01 . 01 . 05 . 24 . 5 . 2 . 2	<i>Belanja Barang dan Jasa</i>	58.115.632,00	47.895.632,00	(10.220.000,00)	82,41	
1.01 . 1.01.01 . 01 . 05 . 25	<i>Bimbingan Teknis Pengurus Barang Sekolah</i>	60.750.000,00	60.750.000,00	0,00	100,00	
1.01 . 1.01.01 . 01 . 05 . 25 . 5 . 2 . 2	<i>Belanja Barang dan Jasa</i>	60.750.000,00	60.750.000,00	0,00	100,00	
1.01 . 1.01.01 . 01 . 06	Program peningkatan pengembangan sistem pelaporan capaian kinerja dan keuangan	100.613.365,00	92.312.315,00	(8.301.050,00)	91,75	
1.01 . 1.01.01 . 01 . 06 . 07	<i>Penyusunan Program dan Perencanaan</i>	33.254.510,00	26.301.660,00	(6.952.850,00)	79,09	
1.01 . 1.01.01 . 01 . 06 . 07 . 5 . 2 . 2	<i>Belanja Barang dan Jasa</i>	33.254.510,00	26.301.660,00	(6.952.850,00)	79,09	
1.01 . 1.01.01 . 01 . 06 . 08	<i>Penyusunan Laporan Akuntabilitas Instansi Pemerintah (LAKIP)</i>	11.667.420,00	11.667.420,00	0,00	100,00	
1.01 . 1.01.01 . 01 . 06 . 08 . 5 . 2 . 2	<i>Belanja Barang dan Jasa</i>	11.667.420,00	11.667.420,00	0,00	100,00	
1.01 . 1.01.01 . 01 . 06 . 09	<i>Penyusunan Profil Pendidikan Kabupaten Kepulauan Selayar</i>	32.544.680,00	31.196.480,00	(1.348.200,00)	95,86	
1.01 . 1.01.01 . 01 . 06 . 09 . 5 . 2 . 2	<i>Belanja Barang dan Jasa</i>	32.544.680,00	31.196.480,00	(1.348.200,00)	95,86	

KODE REKENING	URAIAN	JUMLAH (Rp)		BERTAMBAH / (BERKURANG)		DASAR HUKUM
		ANGGARAN SETELAH PERUBAHAN	REALISASI	(Rp)	(%)	
1	2	3	4	5 = 4 - 3	6	7
1.01 . 1.01.01 . 01 . 06 . 13	<i>Penyusunan Laporan Capaian Standar Pelayanan Minimal Bidang Pendidikan</i>	11.840.655,00	11.840.655,00	0,00	100,00	
1.01 . 1.01.01 . 01 . 06 . 13 . 5 . 2 . 2	<i>Belanja Barang dan Jasa</i>	11.840.655,00	11.840.655,00	0,00	100,00	
1.01 . 1.01.01 . 01 . 06 . 25	<i>Penyusunan Laporan Standar Operasional Prosedur Bidang Pendidikan</i>	11.306.100,00	11.306.100,00	0,00	100,00	
1.01 . 1.01.01 . 01 . 06 . 25 . 5 . 2 . 2	<i>Belanja Barang dan Jasa</i>	11.306.100,00	11.306.100,00	0,00	100,00	
1.01 . 1.01.01 . 01 . 15	Program Pendidikan Anak Usia Dini	1.726.049.202,00	1.433.345.900,00	(292.703.302,00)	83,04	
1.01 . 1.01.01 . 01 . 15 . 69	<i>Pengadaan APE dalam dan APE Luar</i>	79.214.071,00	0,00	(79.214.071,00)	0,00	
1.01 . 1.01.01 . 01 . 15 . 69 . 5 . 2 . 3	<i>Belanja Modal</i>	79.214.071,00	0,00	(79.214.071,00)	0,00	
1.01 . 1.01.01 . 01 . 15 . 76	<i>Pelatihan Guru PAUD</i>	56.348.000,00	56.348.000,00	0,00	100,00	
1.01 . 1.01.01 . 01 . 15 . 76 . 5 . 2 . 2	<i>Belanja Barang dan Jasa</i>	56.348.000,00	56.348.000,00	0,00	100,00	
1.01 . 1.01.01 . 01 . 15 . 84	<i>Lomba Kepala Sekolah TK dan Guru PAUD Berprestasi TK Kabupaten/Provinsi</i>	41.000.000,00	29.114.000,00	(11.886.000,00)	71,01	
1.01 . 1.01.01 . 01 . 15 . 84 . 5 . 2 . 2	<i>Belanja Barang dan Jasa</i>	41.000.000,00	29.114.000,00	(11.886.000,00)	71,01	
1.01 . 1.01.01 . 01 . 15 . 89	<i>Gebyar PAUD Tingkat Provinsi</i>	0,00	0,00	0,00	0,00	
1.01 . 1.01.01 . 01 . 15 . 89 . 5 . 2 . 2	<i>Belanja Barang dan Jasa</i>	0,00	0,00	0,00	0,00	
1.01 . 1.01.01 . 01 . 15 . 91	<i>Sosialisasi Penerapan Kurikulum 2013 (PAUD)</i>	28.500.000,00	17.772.240,00	(10.727.760,00)	62,36	
1.01 . 1.01.01 . 01 . 15 . 91 . 5 . 2 . 2	<i>Belanja Barang dan Jasa</i>	28.500.000,00	17.772.240,00	(10.727.760,00)	62,36	
1.01 . 1.01.01 . 01 . 15 . 93	<i>Sosialisasi Dapodik PAUD DIKMAS</i>	48.300.000,00	37.595.400,00	(10.704.600,00)	77,84	
1.01 . 1.01.01 . 01 . 15 . 93 . 5 . 2 . 2	<i>Belanja Barang dan Jasa</i>	48.300.000,00	37.595.400,00	(10.704.600,00)	77,84	
1.01 . 1.01.01 . 01 . 15 . 94	<i>Pengadaan Ijazah TK</i>	13.700.000,00	13.700.000,00	0,00	100,00	
1.01 . 1.01.01 . 01 . 15 . 94 . 5 . 2 . 2	<i>Belanja Barang dan Jasa</i>	13.700.000,00	13.700.000,00	0,00	100,00	
1.01 . 1.01.01 . 01 . 15 . 95	<i>Pelatihan Pembuatan Alat Peraga PAUD</i>	34.700.000,00	34.700.000,00	0,00	100,00	
1.01 . 1.01.01 . 01 . 15 . 95 . 5 . 2 . 2	<i>Belanja Barang dan Jasa</i>	34.700.000,00	34.700.000,00	0,00	100,00	
1.01 . 1.01.01 . 01 . 15 . 101	<i>Manajemen Pengelolaan BOP PAUD</i>	20.000.000,00	19.939.400,00	(60.600,00)	99,70	
1.01 . 1.01.01 . 01 . 15 . 101 . 5 . 2 . 2	<i>Belanja Barang dan Jasa</i>	20.000.000,00	19.939.400,00	(60.600,00)	99,70	
1.01 . 1.01.01 . 01 . 15 . 104	<i>Pelatihan Konversi Hak Anak</i>	34.000.000,00	31.955.300,00	(2.044.700,00)	93,99	
1.01 . 1.01.01 . 01 . 15 . 104 . 5 . 2 . 2	<i>Belanja Barang dan Jasa</i>	34.000.000,00	31.955.300,00	(2.044.700,00)	93,99	
1.01 . 1.01.01 . 01 . 15 . 105	<i>Pelaksanaan KKG TK</i>	51.250.000,00	51.250.000,00	0,00	100,00	
1.01 . 1.01.01 . 01 . 15 . 105 . 5 . 2 . 2	<i>Belanja Barang dan Jasa</i>	51.250.000,00	51.250.000,00	0,00	100,00	
1.01 . 1.01.01 . 01 . 15 . 110	<i>Bantuan Operasional Penyelenggaraan (BOP) PAUD</i>	822.600.000,00	822.600.000,00	0,00	100,00	
1.01 . 1.01.01 . 01 . 15 . 110 . 5 . 2 . 2	<i>Belanja Barang dan Jasa</i>	822.600.000,00	822.600.000,00	0,00	100,00	

KODE REKENING	URAIAN	JUMLAH (Rp)		BERTAMBAH / (BERKURANG)		DASAR HUKUM
		ANGGARAN SETELAH PERUBAHAN	REALISASI	(Rp)	(%)	
1	2	3	4	5 = 4 - 3	6	7
1.01 . 1.01.01 . 01 . 15 . 112	<i>Pengawasan dan Pemantauan Program PAUD (TK/KB/TPA/SPS)</i>	56.700.000,00	26.318.250,00	(30.381.750,00)	46,42	
1.01 . 1.01.01 . 01 . 15 . 112 . 5 . 2 . 2	<i>Belanja Barang dan Jasa</i>	56.700.000,00	26.318.250,00	(30.381.750,00)	46,42	
1.01 . 1.01.01 . 01 . 15 . 114	<i>Penyelesaian TK Negeri 1 Bontosikuyu</i>	75.200.000,00	71.223.000,00	(3.977.000,00)	94,71	
1.01 . 1.01.01 . 01 . 15 . 114 . 5 . 2 . 3	<i>Belanja Modal</i>	75.200.000,00	71.223.000,00	(3.977.000,00)	94,71	
1.01 . 1.01.01 . 01 . 15 . 115	<i>Pembangunan RKB TK (Lanjutan)</i>	9.920.881,00	5.385.750,00	(4.535.131,00)	54,29	
1.01 . 1.01.01 . 01 . 15 . 115 . 5 . 2 . 3	<i>Belanja Modal</i>	9.920.881,00	5.385.750,00	(4.535.131,00)	54,29	
1.01 . 1.01.01 . 01 . 15 . 116	<i>Penimbunan Halaman TK Negeri 2 Bontomanai (Lanjutan)</i>	4.519.250,00	4.519.250,00	0,00	100,00	
1.01 . 1.01.01 . 01 . 15 . 116 . 5 . 2 . 3	<i>Belanja Modal</i>	4.519.250,00	4.519.250,00	0,00	100,00	
1.01 . 1.01.01 . 01 . 15 . 117	<i>Studi Wawasan Luar Negeri PAUD</i>	150.000.000,00	16.108.500,00	(133.891.500,00)	10,74	
1.01 . 1.01.01 . 01 . 15 . 117 . 5 . 2 . 2	<i>Belanja Barang dan Jasa</i>	150.000.000,00	16.108.500,00	(133.891.500,00)	10,74	
1.01 . 1.01.01 . 01 . 15 . 118	<i>Lomba Kreatifitas Anak Usia Dini</i>	62.780.000,00	62.780.000,00	0,00	100,00	
1.01 . 1.01.01 . 01 . 15 . 118 . 5 . 2 . 2	<i>Belanja Barang dan Jasa</i>	62.780.000,00	62.780.000,00	0,00	100,00	
1.01 . 1.01.01 . 01 . 15 . 119	<i>Penyelenggaraan Program Penuntasan Buta Aksara</i>	62.517.000,00	62.517.000,00	0,00	100,00	
1.01 . 1.01.01 . 01 . 15 . 119 . 5 . 2 . 2	<i>Belanja Barang dan Jasa</i>	62.517.000,00	62.517.000,00	0,00	100,00	
1.01 . 1.01.01 . 01 . 15 . 120	<i>Pembangunan RKB dan Perabotnya</i>	0,00	0,00	0,00	0,00	
1.01 . 1.01.01 . 01 . 15 . 120 . 5 . 2 . 3	<i>Belanja Modal</i>	0,00	0,00	0,00	0,00	
1.01 . 1.01.01 . 01 . 15 . 121	<i>Pembangunan Pagar TK</i>	74.800.000,00	69.519.810,00	(5.280.190,00)	92,94	
1.01 . 1.01.01 . 01 . 15 . 121 . 5 . 2 . 3	<i>Belanja Modal</i>	74.800.000,00	69.519.810,00	(5.280.190,00)	92,94	
2.16 . 1.01.01 . 01 . 15	Program Pengembangan Nilai Budaya	225.500.000,00	223.855.731,00	(1.644.269,00)	99,27	
2.16 . 1.01.01 . 01 . 15 . 33	<i>Lomba Seni Antar Sekolah</i>	50.000.000,00	50.000.000,00	0,00	100,00	
2.16 . 1.01.01 . 01 . 15 . 33 . 5 . 2 . 2	<i>Belanja Barang dan Jasa</i>	50.000.000,00	50.000.000,00	0,00	100,00	
2.16 . 1.01.01 . 01 . 15 . 47	<i>Festival Keraton Nusantara</i>	99.000.000,00	97.355.731,00	(1.644.269,00)	98,34	
2.16 . 1.01.01 . 01 . 15 . 47 . 5 . 2 . 2	<i>Belanja Barang dan Jasa</i>	99.000.000,00	97.355.731,00	(1.644.269,00)	98,34	
2.16 . 1.01.01 . 01 . 15 . 48	<i>Pagelaran Seni Budaya</i>	54.000.000,00	54.000.000,00	0,00	100,00	
2.16 . 1.01.01 . 01 . 15 . 48 . 5 . 2 . 2	<i>Belanja Barang dan Jasa</i>	54.000.000,00	54.000.000,00	0,00	100,00	
2.16 . 1.01.01 . 01 . 15 . 51	<i>Pembangunan Rumah Adat (Lanjutan)</i>	22.500.000,00	22.500.000,00	0,00	100,00	
2.16 . 1.01.01 . 01 . 15 . 51 . 5 . 2 . 3	<i>Belanja Modal</i>	22.500.000,00	22.500.000,00	0,00	100,00	
2.16 . 1.01.01 . 01 . 16	Program Pengelolaan Kekayaan Budaya	535.000.000,00	523.254.683,00	(11.745.317,00)	97,80	
2.16 . 1.01.01 . 01 . 16 . 51	<i>Penetapan Benda-Benda Cagar Budaya</i>	0,00	0,00	0,00	0,00	
2.16 . 1.01.01 . 01 . 16 . 51 . 5 . 2 . 2	<i>Belanja Barang dan Jasa</i>	0,00	0,00	0,00	0,00	

KODE REKENING	URAIAN	JUMLAH (Rp)		BERTAMBAH / (BERKURANG)		DASAR HUKUM
		ANGGARAN SETELAH PERUBAHAN	REALISASI	(Rp)	(%)	
1	2	3	4	5 = 4 - 3	6	7
2.16 . 1.01.01 . 01 . 16 . 52	<i>Misi Kesenian Luar Daerah/ Luar Provinsi</i>	0,00	0,00	0,00	0,00	
2.16 . 1.01.01 . 01 . 16 . 52 . 5 . 2 . 2	<i>Belanja Barang dan Jasa</i>	0,00	0,00	0,00	0,00	
2.16 . 1.01.01 . 01 . 16 . 53	<i>Bantuan Operasional Penyelenggaraan Museum dan Taman Budaya (DAK Non Fisik)</i>	450.000.000,00	450.000.000,00	0,00	100,00	
2.16 . 1.01.01 . 01 . 16 . 53 . 5 . 2 . 2	<i>Belanja Barang dan Jasa</i>	450.000.000,00	450.000.000,00	0,00	100,00	
2.16 . 1.01.01 . 01 . 16 . 54	<i>Penetapan Warisan Budaya Tak Benda (WBTB)</i>	85.000.000,00	73.254.683,00	(11.745.317,00)	86,18	
2.16 . 1.01.01 . 01 . 16 . 54 . 5 . 2 . 2	<i>Belanja Barang dan Jasa</i>	85.000.000,00	73.254.683,00	(11.745.317,00)	86,18	
1.01 . 1.01.01 . 01 . 16	Program Penuntasan Wajib Belajar Pendidikan Dasar Sembilan Tahun	26.371.722.871,00	25.354.769.384,00	(1.016.953.487,00)	96,14	
1.01 . 1.01.01 . 01 . 16 . 105	<i>Bantuan Seragam Sekolah</i>	2.767.000.000,00	2.759.100.000,00	(7.900.000,00)	99,71	
1.01 . 1.01.01 . 01 . 16 . 105 . 5 . 2 . 2	<i>Belanja Barang dan Jasa</i>	2.767.000.000,00	2.759.100.000,00	(7.900.000,00)	99,71	
1.01 . 1.01.01 . 01 . 16 . 109	<i>Sosialisasi DAK SD</i>	50.300.000,00	50.200.000,00	(100.000,00)	99,80	
1.01 . 1.01.01 . 01 . 16 . 109 . 5 . 2 . 2	<i>Belanja Barang dan Jasa</i>	50.300.000,00	50.200.000,00	(100.000,00)	99,80	
1.01 . 1.01.01 . 01 . 16 . 113	<i>Sosialisasi DAK SMP</i>	25.000.000,00	25.000.000,00	0,00	100,00	
1.01 . 1.01.01 . 01 . 16 . 113 . 5 . 2 . 2	<i>Belanja Barang dan Jasa</i>	25.000.000,00	25.000.000,00	0,00	100,00	
1.01 . 1.01.01 . 01 . 16 . 116	<i>Pembangunan Pagar Sekolah SMP</i>	490.000.000,00	475.050.150,00	(14.949.850,00)	96,95	
1.01 . 1.01.01 . 01 . 16 . 116 . 5 . 2 . 3	<i>Belanja Modal</i>	490.000.000,00	475.050.150,00	(14.949.850,00)	96,95	
1.01 . 1.01.01 . 01 . 16 . 156	<i>Pelaksanaan DAK SMP</i>	11.283.804.000,00	11.180.454.188,00	(103.349.812,00)	99,08	
1.01 . 1.01.01 . 01 . 16 . 156 . 5 . 2 . 3	<i>Belanja Modal</i>	11.283.804.000,00	11.180.454.188,00	(103.349.812,00)	99,08	
1.01 . 1.01.01 . 01 . 16 . 157	<i>Pelaksanaan DAK SD</i>	10.725.952.000,00	10.158.092.731,00	(567.859.269,00)	94,71	
1.01 . 1.01.01 . 01 . 16 . 157 . 5 . 2 . 3	<i>Belanja Modal</i>	10.725.952.000,00	10.158.092.731,00	(567.859.269,00)	94,71	
1.01 . 1.01.01 . 01 . 16 . 184	<i>Pembangunan Laboratorium SMP</i>	200.000.000,00	190.032.655,00	(9.967.345,00)	95,02	
1.01 . 1.01.01 . 01 . 16 . 184 . 5 . 2 . 3	<i>Belanja Modal</i>	200.000.000,00	190.032.655,00	(9.967.345,00)	95,02	
1.01 . 1.01.01 . 01 . 16 . 194	<i>Rehabilitasi Ruang Perpustakaan Sekolah</i>	66.500.000,00	63.452.500,00	(3.047.500,00)	95,42	
1.01 . 1.01.01 . 01 . 16 . 194 . 5 . 2 . 3	<i>Belanja Modal</i>	66.500.000,00	63.452.500,00	(3.047.500,00)	95,42	
1.01 . 1.01.01 . 01 . 16 . 196	<i>Penataan Halaman SMPN (Lanjutan)</i>	44.682.000,00	36.660.000,00	(8.022.000,00)	82,05	
1.01 . 1.01.01 . 01 . 16 . 196 . 5 . 2 . 3	<i>Belanja Modal</i>	44.682.000,00	36.660.000,00	(8.022.000,00)	82,05	
1.01 . 1.01.01 . 01 . 16 . 197	<i>Pembangunan SMPN (Lanjutan)</i>	78.725.000,00	26.400.000,00	(52.325.000,00)	33,53	
1.01 . 1.01.01 . 01 . 16 . 197 . 5 . 2 . 3	<i>Belanja Modal</i>	78.725.000,00	26.400.000,00	(52.325.000,00)	33,53	
1.01 . 1.01.01 . 01 . 16 . 198	<i>Pembangunan Pagar dan Pintu Gerbang (Lanjutan)</i>	900.000,00	900.000,00	0,00	100,00	
1.01 . 1.01.01 . 01 . 16 . 198 . 5 . 2 . 3	<i>Belanja Modal</i>	900.000,00	900.000,00	0,00	100,00	

KODE REKONING	URAIAN	JUMLAH (Rp)		BERTAMBAH / (BERKURANG)		DASAR HUKUM
		ANGGARAN SETELAH PERUBAHAN	REALISASI	(Rp)	(%)	
1	2	3	4	5 = 4 - 3	6	7
1.01 . 1.01.01 . 01 . 16 . 199	<i>Pembangunan Perumahan SMPN (Lanjutan)</i>	33.637.500,00	0,00	(33.637.500,00)	0,00	
1.01 . 1.01.01 . 01 . 16 . 199 . 5 . 2 . 3	<i>Belanja Modal</i>	33.637.500,00	0,00	(33.637.500,00)	0,00	
1.01 . 1.01.01 . 01 . 16 . 200	<i>Rehabilitasi Perumahan Guru (Lanjutan)</i>	54.485.000,00	0,00	(54.485.000,00)	0,00	
1.01 . 1.01.01 . 01 . 16 . 200 . 5 . 2 . 3	<i>Belanja Modal</i>	54.485.000,00	0,00	(54.485.000,00)	0,00	
1.01 . 1.01.01 . 01 . 16 . 201	<i>Penyelesaian Pembangunan RKB (Lanjutan)</i>	148.903.660,00	12.817.500,00	(136.086.160,00)	8,61	
1.01 . 1.01.01 . 01 . 16 . 201 . 5 . 2 . 3	<i>Belanja Modal</i>	148.903.660,00	12.817.500,00	(136.086.160,00)	8,61	
1.01 . 1.01.01 . 01 . 16 . 202	<i>Pengadaan Buku (Lanjutan)</i>	0,00	0,00	0,00	0,00	
1.01 . 1.01.01 . 01 . 16 . 202 . 5 . 2 . 3	<i>Belanja Modal</i>	0,00	0,00	0,00	0,00	
1.01 . 1.01.01 . 01 . 16 . 205	<i>Pengadaan Meubileur (Saldo DAK 2018)</i>	18.833.711,00	0,00	(18.833.711,00)	0,00	
1.01 . 1.01.01 . 01 . 16 . 205 . 5 . 2 . 3	<i>Belanja Modal</i>	18.833.711,00	0,00	(18.833.711,00)	0,00	
1.01 . 1.01.01 . 01 . 16 . 206	<i>Pembangunan Pagar SD</i>	207.000.000,00	201.209.660,00	(5.790.340,00)	97,20	
1.01 . 1.01.01 . 01 . 16 . 206 . 5 . 2 . 3	<i>Belanja Modal</i>	207.000.000,00	201.209.660,00	(5.790.340,00)	97,20	
1.01 . 1.01.01 . 01 . 16 . 207	<i>Pengadaan V-Sat untuk UNBK</i>	176.000.000,00	175.400.000,00	(600.000,00)	99,66	
1.01 . 1.01.01 . 01 . 16 . 207 . 5 . 2 . 3	<i>Belanja Modal</i>	176.000.000,00	175.400.000,00	(600.000,00)	99,66	
2.16 . 1.01.01 . 01 . 17	Program Pengelolaan Keragaman Budaya	160.061.000,00	133.777.532,00	(26.283.468,00)	83,58	
2.16 . 1.01.01 . 01 . 17 . 46	<i>Event Pemilihan Dara Daeng/Putri Sutra</i>	100.000.000,00	87.931.631,00	(12.068.369,00)	87,93	
2.16 . 1.01.01 . 01 . 17 . 46 . 5 . 2 . 2	<i>Belanja Barang dan Jasa</i>	100.000.000,00	87.931.631,00	(12.068.369,00)	87,93	
2.16 . 1.01.01 . 01 . 17 . 47	<i>Sosialisasi UUCB</i>	40.000.000,00	33.056.301,00	(6.943.699,00)	82,64	
2.16 . 1.01.01 . 01 . 17 . 47 . 5 . 2 . 2	<i>Belanja Barang dan Jasa</i>	40.000.000,00	33.056.301,00	(6.943.699,00)	82,64	
2.16 . 1.01.01 . 01 . 17 . 48	<i>Peningkatan Sarana dan Prasarana Museum</i>	10.061.000,00	3.485.600,00	(6.575.400,00)	34,64	
2.16 . 1.01.01 . 01 . 17 . 48 . 5 . 2 . 2	<i>Belanja Barang dan Jasa</i>	10.061.000,00	3.485.600,00	(6.575.400,00)	34,64	
2.16 . 1.01.01 . 01 . 17 . 49	<i>Assement TACB</i>	10.000.000,00	9.304.000,00	(696.000,00)	93,04	
2.16 . 1.01.01 . 01 . 17 . 49 . 5 . 2 . 2	<i>Belanja Barang dan Jasa</i>	10.000.000,00	9.304.000,00	(696.000,00)	93,04	
1.01 . 1.01.01 . 01 . 18	Program Pendidikan Non Formal	3.464.029.000,00	3.368.658.673,00	(95.370.327,00)	97,25	
1.01 . 1.01.01 . 01 . 18 . 17	<i>Pelaksanaan Hari Aksara Internasional Tingkat Provinsi</i>	100.000.000,00	96.380.600,00	(3.619.400,00)	96,38	
1.01 . 1.01.01 . 01 . 18 . 17 . 5 . 2 . 2	<i>Belanja Barang dan Jasa</i>	100.000.000,00	96.380.600,00	(3.619.400,00)	96,38	
1.01 . 1.01.01 . 01 . 18 . 23	<i>Jambore PTK PAUD-DIKMAS TK. Provinsi</i>	45.000.000,00	8.862.200,00	(36.137.800,00)	19,69	
1.01 . 1.01.01 . 01 . 18 . 23 . 5 . 2 . 2	<i>Belanja Barang dan Jasa</i>	45.000.000,00	8.862.200,00	(36.137.800,00)	19,69	
1.01 . 1.01.01 . 01 . 18 . 40	<i>Pendataan lembaga Dikmas dan Peserta Didik DIKMAS</i>	30.000.000,00	30.000.000,00	0,00	100,00	
1.01 . 1.01.01 . 01 . 18 . 40 . 5 . 2 . 2	<i>Belanja Barang dan Jasa</i>	30.000.000,00	30.000.000,00	0,00	100,00	

KODE REKENING	URAIAN	JUMLAH (Rp)		BERTAMBAH / (BERKURANG)		DASAR HUKUM
		ANGGARAN SETELAH PERUBAHAN	REALISASI	(Rp)	(%)	
1	2	3	4	5 = 4 - 3	6	7
1.01 . 1.01.01 . 01 . 18 . 41	<i>Pelaksanaan DAK SKB</i>	3.205.952.000,00	3.151.199.800,00	(54.752.200,00)	98,29	
1.01 . 1.01.01 . 01 . 18 . 41 . 5 . 2 . 3	<i>Belanja Modal</i>	3.205.952.000,00	3.151.199.800,00	(54.752.200,00)	98,29	
1.01 . 1.01.01 . 01 . 18 . 42	<i>Koordinasi dan Konsultasi tentang Kelembagaan dan Sarana Prasarana Tingkat Provinsi dan Pusat</i>	25.500.000,00	24.703.448,00	(796.552,00)	96,88	
1.01 . 1.01.01 . 01 . 18 . 42 . 5 . 2 . 2	<i>Belanja Barang dan Jasa</i>	25.500.000,00	24.703.448,00	(796.552,00)	96,88	
1.01 . 1.01.01 . 01 . 18 . 43	<i>Bantuan Operasional Penyelenggaraan Pendidikan Kesetaraan (DAK Non Fisik)</i>	50.400.000,00	50.400.000,00	0,00	100,00	
1.01 . 1.01.01 . 01 . 18 . 43 . 5 . 2 . 2	<i>Belanja Barang dan Jasa</i>	50.400.000,00	50.400.000,00	0,00	100,00	
1.01 . 1.01.01 . 01 . 18 . 44	<i>Mobiler SKB Daratan (Saldo DAK 2018)</i>	7.177.000,00	7.112.625,00	(64.375,00)	99,10	
1.01 . 1.01.01 . 01 . 18 . 44 . 5 . 2 . 3	<i>Belanja Modal</i>	7.177.000,00	7.112.625,00	(64.375,00)	99,10	
1.01 . 1.01.01 . 01 . 20	Program Peningkatan Mutu Pendidik dan Tenaga Kependidikan	2.512.310.660,00	2.151.533.852,00	(360.776.808,00)	85,64	
1.01 . 1.01.01 . 01 . 20 . 56	<i>Sosialisasi UN SMP/MTs 2016/2017</i>	38.344.000,00	38.244.000,00	(100.000,00)	99,74	
1.01 . 1.01.01 . 01 . 20 . 56 . 5 . 2 . 2	<i>Belanja Barang dan Jasa</i>	38.344.000,00	38.244.000,00	(100.000,00)	99,74	
1.01 . 1.01.01 . 01 . 20 . 74	<i>Penyusunan Bahan Ajar Kurikulum Muatan Lokal Mata Pelajaran Seni dan Budaya Jenjang SD/MI</i>	75.000.000,00	74.990.952,00	(9.048,00)	99,99	
1.01 . 1.01.01 . 01 . 20 . 74 . 5 . 2 . 1	<i>Belanja Pegawai</i>	0,00	0,00	0,00	0,00	
1.01 . 1.01.01 . 01 . 20 . 74 . 5 . 2 . 2	<i>Belanja Barang dan Jasa</i>	75.000.000,00	74.990.952,00	(9.048,00)	99,99	
1.01 . 1.01.01 . 01 . 20 . 80	<i>Pelaksanaan KKG SD</i>	43.000.000,00	43.000.000,00	0,00	100,00	
1.01 . 1.01.01 . 01 . 20 . 80 . 5 . 2 . 2	<i>Belanja Barang dan Jasa</i>	43.000.000,00	43.000.000,00	0,00	100,00	
1.01 . 1.01.01 . 01 . 20 . 82	<i>Pelaksanaan MKKS SMP</i>	36.100.000,00	35.600.000,00	(500.000,00)	98,61	
1.01 . 1.01.01 . 01 . 20 . 82 . 5 . 2 . 2	<i>Belanja Barang dan Jasa</i>	36.100.000,00	35.600.000,00	(500.000,00)	98,61	
1.01 . 1.01.01 . 01 . 20 . 83	<i>Pelaksanaan KKKS SD</i>	44.000.000,00	44.000.000,00	0,00	100,00	
1.01 . 1.01.01 . 01 . 20 . 83 . 5 . 2 . 2	<i>Belanja Barang dan Jasa</i>	44.000.000,00	44.000.000,00	0,00	100,00	
1.01 . 1.01.01 . 01 . 20 . 84	<i>Pelaksanaan MKPS SD dan SMP</i>	37.000.000,00	31.500.000,00	(5.500.000,00)	85,14	
1.01 . 1.01.01 . 01 . 20 . 84 . 5 . 2 . 2	<i>Belanja Barang dan Jasa</i>	37.000.000,00	31.500.000,00	(5.500.000,00)	85,14	
1.01 . 1.01.01 . 01 . 20 . 86	<i>Penyusunan Bahan Ajar Kurikulum Muatan Lokal SMP</i>	111.000.000,00	110.880.000,00	(120.000,00)	99,89	
1.01 . 1.01.01 . 01 . 20 . 86 . 5 . 2 . 2	<i>Belanja Barang dan Jasa</i>	111.000.000,00	110.880.000,00	(120.000,00)	99,89	
1.01 . 1.01.01 . 01 . 20 . 89	<i>Pembinaan Musyawarah Guru Mata Pelajaran (MGMP) SMP</i>	44.250.000,00	44.250.000,00	0,00	100,00	
1.01 . 1.01.01 . 01 . 20 . 89 . 5 . 2 . 2	<i>Belanja Barang dan Jasa</i>	44.250.000,00	44.250.000,00	0,00	100,00	
1.01 . 1.01.01 . 01 . 20 . 90	<i>Pelaksanaan Sistem Pendataan Aplikasi Data Pokok Pendidikan Dasar</i>	47.284.100,00	0,00	(47.284.100,00)	0,00	
1.01 . 1.01.01 . 01 . 20 . 90 . 5 . 2 . 2	<i>Belanja Barang dan Jasa</i>	47.284.100,00	0,00	(47.284.100,00)	0,00	

KODE REKENING	URAIAN	JUMLAH (Rp)		BERTAMBAH / (BERKURANG)		DASAR HUKUM
		ANGGARAN SETELAH PERUBAHAN	REALISASI	(Rp)	(%)	
1	2	3	4	5 = 4 - 3	6	7
1.01 . 1.01.01 . 01 . 20 . 91	<i>Sosialisasi Permendikbud tentang Penyelenggaraan Ujian Akhir Nasional Berstandar Nasional (UASBN) SD/MI</i>	21.832.560,00	21.831.500,00	(1.060,00)	100,00	
1.01 . 1.01.01 . 01 . 20 . 91 . 5 . 2 . 2	Belanja Barang dan Jasa	21.832.560,00	21.831.500,00	(1.060,00)	100,00	
1.01 . 1.01.01 . 01 . 20 . 92	<i>Pelatihan Guru Seni Budaya SD dan SMP</i>	76.000.000,00	76.000.000,00	0,00	100,00	
1.01 . 1.01.01 . 01 . 20 . 92 . 5 . 2 . 2	Belanja Barang dan Jasa	76.000.000,00	76.000.000,00	0,00	100,00	
1.01 . 1.01.01 . 01 . 20 . 93	<i>Pelatihan Bagi Guru-Guru Sejahtera disetiap jenjang Pendidikan</i>	39.500.000,00	39.500.000,00	0,00	100,00	
1.01 . 1.01.01 . 01 . 20 . 93 . 5 . 2 . 2	Belanja Barang dan Jasa	39.500.000,00	39.500.000,00	0,00	100,00	
1.01 . 1.01.01 . 01 . 20 . 94	<i>Seleksi Olimpiade Sains Guru SD Tingkat Kabupaten dan Provinsi</i>	25.500.000,00	24.148.000,00	(1.352.000,00)	94,70	
1.01 . 1.01.01 . 01 . 20 . 94 . 5 . 2 . 2	Belanja Barang dan Jasa	25.500.000,00	24.148.000,00	(1.352.000,00)	94,70	
1.01 . 1.01.01 . 01 . 20 . 95	<i>Seleksi Guru SD dan SMP Berprestasi Tingkat Kabupaten dan Provinsi</i>	38.000.000,00	26.448.000,00	(11.552.000,00)	69,60	
1.01 . 1.01.01 . 01 . 20 . 95 . 5 . 2 . 2	Belanja Barang dan Jasa	38.000.000,00	26.448.000,00	(11.552.000,00)	69,60	
1.01 . 1.01.01 . 01 . 20 . 96	<i>Seleksi Guru Mata Pelajaran SMP</i>	47.500.000,00	33.603.000,00	(13.897.000,00)	70,74	
1.01 . 1.01.01 . 01 . 20 . 96 . 5 . 2 . 2	Belanja Barang dan Jasa	47.500.000,00	33.603.000,00	(13.897.000,00)	70,74	
1.01 . 1.01.01 . 01 . 20 . 97	<i>Seleksi Kepala Sekolah SD dan SMP Berprestasi Tingkat Kabupaten dan Provinsi</i>	38.000.000,00	25.348.000,00	(12.652.000,00)	66,71	
1.01 . 1.01.01 . 01 . 20 . 97 . 5 . 2 . 2	Belanja Barang dan Jasa	38.000.000,00	25.348.000,00	(12.652.000,00)	66,71	
1.01 . 1.01.01 . 01 . 20 . 98	<i>Pemberdayaan Pengawas SD dan SMP</i>	100.000.000,00	64.750.000,00	(35.250.000,00)	64,75	
1.01 . 1.01.01 . 01 . 20 . 98 . 5 . 2 . 2	Belanja Barang dan Jasa	100.000.000,00	64.750.000,00	(35.250.000,00)	64,75	
1.01 . 1.01.01 . 01 . 20 . 99	<i>Pelatihan Mutu Tenaga Pendidik</i>	90.000.000,00	0,00	(90.000.000,00)	0,00	
1.01 . 1.01.01 . 01 . 20 . 99 . 5 . 2 . 2	Belanja Barang dan Jasa	90.000.000,00	0,00	(90.000.000,00)	0,00	
1.01 . 1.01.01 . 01 . 20 . 100	<i>Penyediaan Bahan Ajar Kurikulum Muatan Lokal Kebudayaan Daerah</i>	50.000.000,00	50.000.000,00	0,00	100,00	
1.01 . 1.01.01 . 01 . 20 . 100 . 5 . 2 . 2	Belanja Barang dan Jasa	50.000.000,00	50.000.000,00	0,00	100,00	
1.01 . 1.01.01 . 01 . 20 . 101	<i>Pelatihan dan Penguatan Kepala Sekolah TK, SD, dan SMP</i>	100.900.000,00	98.911.000,00	(1.989.000,00)	98,03	
1.01 . 1.01.01 . 01 . 20 . 101 . 5 . 2 . 2	Belanja Barang dan Jasa	100.900.000,00	98.911.000,00	(1.989.000,00)	98,03	
1.01 . 1.01.01 . 01 . 20 . 102	<i>Pelatihan dan Penguatan Pengawas Sekolah TK, SD, dan SMP</i>	99.100.000,00	89.536.200,00	(9.563.800,00)	90,35	
1.01 . 1.01.01 . 01 . 20 . 102 . 5 . 2 . 2	Belanja Barang dan Jasa	99.100.000,00	89.536.200,00	(9.563.800,00)	90,35	
1.01 . 1.01.01 . 01 . 20 . 103	<i>Pelatihan Guru Mata Pelajaran Ujian Nasional</i>	400.000.000,00	399.900.000,00	(100.000,00)	99,98	
1.01 . 1.01.01 . 01 . 20 . 103 . 5 . 2 . 2	Belanja Barang dan Jasa	400.000.000,00	399.900.000,00	(100.000,00)	99,98	

KODE REKENING	URAIAN	JUMLAH (Rp)		BERTAMBAH / (BERKURANG)		DASAR HUKUM
		ANGGARAN SETELAH PERUBAHAN	REALISASI	(Rp)	(%)	
1	2	3	4	5 = 4 - 3	6	7
1.01 . 1.01.01 . 01 . 20 . 104	<i>Pelatihan Guru Kelas SD</i>	100.000.000,00	98.086.000,00	(1.914.000,00)	98,09	
1.01 . 1.01.01 . 01 . 20 . 104 . 5 . 2 . 2	<i>Belanja Barang dan Jasa</i>	100.000.000,00	98.086.000,00	(1.914.000,00)	98,09	
1.01 . 1.01.01 . 01 . 20 . 105	<i>Pelatihan Guru Kelas TK</i>	100.000.000,00	99.568.000,00	(432.000,00)	99,57	
1.01 . 1.01.01 . 01 . 20 . 105 . 5 . 2 . 2	<i>Belanja Barang dan Jasa</i>	100.000.000,00	99.568.000,00	(432.000,00)	99,57	
1.01 . 1.01.01 . 01 . 20 . 107	<i>Pelatihan dan Workshop Guru Penjaskes SD, SMP</i>	100.000.000,00	0,00	(100.000.000,00)	0,00	
1.01 . 1.01.01 . 01 . 20 . 107 . 5 . 2 . 2	<i>Belanja Barang dan Jasa</i>	100.000.000,00	0,00	(100.000.000,00)	0,00	
1.01 . 1.01.01 . 01 . 20 . 109	<i>Pelatihan dan Workshop Pustakawan SD, SMP</i>	100.000.000,00	99.462.000,00	(538.000,00)	99,46	
1.01 . 1.01.01 . 01 . 20 . 109 . 5 . 2 . 2	<i>Belanja Barang dan Jasa</i>	100.000.000,00	99.462.000,00	(538.000,00)	99,46	
1.01 . 1.01.01 . 01 . 20 . 111	<i>Seminar Nilai Dasar Budaya dan Kearifan Lokal bagi Guru dan Pelaku Budaya</i>	100.000.000,00	81.420.000,00	(18.580.000,00)	81,42	
1.01 . 1.01.01 . 01 . 20 . 111 . 5 . 2 . 2	<i>Belanja Barang dan Jasa</i>	100.000.000,00	81.420.000,00	(18.580.000,00)	81,42	
1.01 . 1.01.01 . 01 . 20 . 112	<i>Pelatihan dan Penguatan Sejarah Lokal bagi Guru Sejarah dan Dewan Adat</i>	105.000.000,00	104.775.000,00	(225.000,00)	99,79	
1.01 . 1.01.01 . 01 . 20 . 112 . 5 . 2 . 2	<i>Belanja Barang dan Jasa</i>	105.000.000,00	104.775.000,00	(225.000,00)	99,79	
1.01 . 1.01.01 . 01 . 20 . 113	<i>Pelatihan dan Penguatan Kesenian Daerah bagi Guru dan Pelaku Seni</i>	105.000.000,00	101.850.000,00	(3.150.000,00)	97,00	
1.01 . 1.01.01 . 01 . 20 . 113 . 5 . 2 . 2	<i>Belanja Barang dan Jasa</i>	105.000.000,00	101.850.000,00	(3.150.000,00)	97,00	
1.01 . 1.01.01 . 01 . 20 . 114	<i>Penyediaan Buku Referensi Budaya Lokal bagi Sekolah</i>	100.000.000,00	99.990.000,00	(10.000,00)	99,99	
1.01 . 1.01.01 . 01 . 20 . 114 . 5 . 2 . 2	<i>Belanja Barang dan Jasa</i>	100.000.000,00	99.990.000,00	(10.000,00)	99,99	
1.01 . 1.01.01 . 01 . 20 . 115	<i>Pelatihan Guru Mata Pelajaran Olahraga</i>	100.000.000,00	93.942.200,00	(6.057.800,00)	93,94	
1.01 . 1.01.01 . 01 . 20 . 115 . 5 . 2 . 2	<i>Belanja Barang dan Jasa</i>	100.000.000,00	93.942.200,00	(6.057.800,00)	93,94	
2.16 . 1.01.01 . 01 . 21	Program Peningkatan Kompetensi SDM Tenaga Budaya	73.000.000,00	73.000.000,00	0,00	100,00	
2.16 . 1.01.01 . 01 . 21 . 01	<i>Pelatihan Tokoh Budaya dalam Melestarikan Nilai Budaya</i>	38.000.000,00	38.000.000,00	0,00	100,00	
2.16 . 1.01.01 . 01 . 21 . 01 . 5 . 2 . 2	<i>Belanja Barang dan Jasa</i>	38.000.000,00	38.000.000,00	0,00	100,00	
2.16 . 1.01.01 . 01 . 21 . 02	<i>Pelatihan Ketua/Pengelola Sanggar Seni Budaya</i>	35.000.000,00	35.000.000,00	0,00	100,00	
2.16 . 1.01.01 . 01 . 21 . 02 . 5 . 2 . 2	<i>Belanja Barang dan Jasa</i>	35.000.000,00	35.000.000,00	0,00	100,00	
1.01 . 1.01.01 . 01 . 22	Program Manajemen Pelayanan Pendidikan	559.231.895,00	535.750.205,00	(23.481.690,00)	95,80	
1.01 . 1.01.01 . 01 . 22 . 46	<i>Selayar Smart School (Pelatihan Aplikasi Gesshool)</i>	41.553.200,00	38.416.500,00	(3.136.700,00)	92,45	
1.01 . 1.01.01 . 01 . 22 . 46 . 5 . 2 . 2	<i>Belanja Barang dan Jasa</i>	41.553.200,00	38.416.500,00	(3.136.700,00)	92,45	
1.01 . 1.01.01 . 01 . 22 . 61	<i>Pengelolaan Bantuan Seragam Sekolah Gratis</i>	50.000.000,00	50.000.000,00	0,00	100,00	
1.01 . 1.01.01 . 01 . 22 . 61 . 5 . 2 . 2	<i>Belanja Barang dan Jasa</i>	50.000.000,00	50.000.000,00	0,00	100,00	

KODE REKENING	URAIAN	JUMLAH (Rp)		BERTAMBAH / (BERKURANG)		DASAR HUKUM
		ANGGARAN SETELAH PERUBAHAN	REALISASI	(Rp)	(%)	
1	2	3	4	5 = 4 - 3	6	7
1.01 . 1.01.01 . 01 . 22 . 63	<i>Pengelolaan dan Penusunan Data Guru Penerima Tunjangan Profesi Guru, Tambahan Penghasilan dan Tunjangan Khusus Guru</i>	27.300.000,00	18.055.010,00	(9.244.990,00)	66,14	
1.01 . 1.01.01 . 01 . 22 . 63 . 5 . 2 . 2	<i>Belanja Barang dan Jasa</i>	27.300.000,00	18.055.010,00	(9.244.990,00)	66,14	
1.01 . 1.01.01 . 01 . 22 . 64	<i>Penunjang Operasional Tim Manajemen Bantuan Operasional Sekolah</i>	80.000.000,00	77.025.000,00	(2.975.000,00)	96,28	
1.01 . 1.01.01 . 01 . 22 . 64 . 5 . 2 . 2	<i>Belanja Barang dan Jasa</i>	80.000.000,00	77.025.000,00	(2.975.000,00)	96,28	
1.01 . 1.01.01 . 01 . 22 . 65	<i>Pameran Pendidikan</i>	100.000.000,00	94.500.000,00	(5.500.000,00)	94,50	
1.01 . 1.01.01 . 01 . 22 . 65 . 5 . 2 . 2	<i>Belanja Barang dan Jasa</i>	100.000.000,00	94.500.000,00	(5.500.000,00)	94,50	
1.01 . 1.01.01 . 01 . 22 . 66	<i>Penunjang Operasional Program Indonesia Pintar (PIP) Tingkat SD</i>	28.711.695,00	27.361.695,00	(1.350.000,00)	95,30	
1.01 . 1.01.01 . 01 . 22 . 66 . 5 . 2 . 2	<i>Belanja Barang dan Jasa</i>	28.711.695,00	27.361.695,00	(1.350.000,00)	95,30	
1.01 . 1.01.01 . 01 . 22 . 67	<i>Pembuatan Aplikasi Sistem Informasi Pendataan Kabupaten Kepulauan Selayar</i>	35.000.000,00	34.825.000,00	(175.000,00)	99,50	
1.01 . 1.01.01 . 01 . 22 . 67 . 5 . 2 . 2	<i>Belanja Barang dan Jasa</i>	35.000.000,00	34.825.000,00	(175.000,00)	99,50	
1.01 . 1.01.01 . 01 . 22 . 68	<i>Pengadaan Alat Peraga Pendidikan Berbasis Teknologi</i>	0,00	0,00	0,00	0,00	
1.01 . 1.01.01 . 01 . 22 . 68 . 5 . 2 . 3	<i>Belanja Modal</i>	0,00	0,00	0,00	0,00	
1.01 . 1.01.01 . 01 . 22 . 70	<i>Penyusunan Program Indonesia Pintar (PIP) Tingkat SMP</i>	30.000.000,00	30.000.000,00	0,00	100,00	
1.01 . 1.01.01 . 01 . 22 . 70 . 5 . 2 . 2	<i>Belanja Barang dan Jasa</i>	30.000.000,00	30.000.000,00	0,00	100,00	
1.01 . 1.01.01 . 01 . 22 . 71	<i>Sosialisasi BOS 2019</i>	55.000.000,00	55.000.000,00	0,00	100,00	
1.01 . 1.01.01 . 01 . 22 . 71 . 5 . 2 . 2	<i>Belanja Barang dan Jasa</i>	55.000.000,00	55.000.000,00	0,00	100,00	
1.01 . 1.01.01 . 01 . 22 . 72	<i>Visualisasi Kegiatan DIKBUD</i>	100.000.000,00	98.900.000,00	(1.100.000,00)	98,90	
1.01 . 1.01.01 . 01 . 22 . 72 . 5 . 2 . 2	<i>Belanja Barang dan Jasa</i>	100.000.000,00	98.900.000,00	(1.100.000,00)	98,90	
1.01 . 1.01.01 . 01 . 22 . 73	<i>Pembinaan dan Pelaksanaan Pemeriksaan Aparatur</i>	11.667.000,00	11.667.000,00	0,00	100,00	
1.01 . 1.01.01 . 01 . 22 . 73 . 5 . 2 . 2	<i>Belanja Barang dan Jasa</i>	11.667.000,00	11.667.000,00	0,00	100,00	
1.01 . 1.01.01 . 01 . 24	Peningkatan Kesejahteraan Pendidik dan Tenaga Pendidik	52.000.000,00	42.779.000,00	(9.221.000,00)	82,27	
1.01 . 1.01.01 . 01 . 24 . 02	<i>Pemeriksaan Angka Kredit Tenaga Fungsional Guru, Pengawas dan Pamong Belajar</i>	52.000.000,00	42.779.000,00	(9.221.000,00)	82,27	
1.01 . 1.01.01 . 01 . 24 . 02 . 5 . 2 . 2	<i>Belanja Barang dan Jasa</i>	52.000.000,00	42.779.000,00	(9.221.000,00)	82,27	
1.01 . 1.01.01 . 01 . 27	Program Peningkatan Mutu Pendidikan	794.116.620,00	759.751.420,00	(34.365.200,00)	95,67	
1.01 . 1.01.01 . 01 . 27 . 01	<i>Lomba Mata Pelajaran SD/MI</i>	37.000.000,00	37.000.000,00	0,00	100,00	
1.01 . 1.01.01 . 01 . 27 . 01 . 5 . 2 . 2	<i>Belanja Barang dan Jasa</i>	37.000.000,00	37.000.000,00	0,00	100,00	

KODE REKENING	URAIAN	JUMLAH (Rp)		BERTAMBAH / (BERKURANG)		DASAR HUKUM
		ANGGARAN SETELAH PERUBAHAN	REALISASI	(Rp)	(%)	
1	2	3	4	5 = 4 - 3	6	7
1.01 . 1.01.01 . 01 . 27 . 02	<i>Lomba Cerdas Cermat SD/MI</i>	32.355.000,00	32.355.000,00	0,00	100,00	
1.01 . 1.01.01 . 01 . 27 . 02 . 5 . 2 . 2	<i>Belanja Barang dan Jasa</i>	32.355.000,00	32.355.000,00	0,00	100,00	
1.01 . 1.01.01 . 01 . 27 . 24	<i>Penyelenggaraan Ujian Sekolah SD/MI/SDLB</i>	176.056.100,00	156.054.800,00	(20.001.300,00)	88,64	
1.01 . 1.01.01 . 01 . 27 . 24 . 5 . 2 . 2	<i>Belanja Barang dan Jasa</i>	176.056.100,00	156.054.800,00	(20.001.300,00)	88,64	
1.01 . 1.01.01 . 01 . 27 . 26	<i>Penyelenggaraan Lomba Olimpiade Sains Nasional (OSN) SD/MI Tingkat Kabupaten dan Provinsi</i>	38.370.000,00	37.320.000,00	(1.050.000,00)	97,26	
1.01 . 1.01.01 . 01 . 27 . 26 . 5 . 2 . 2	<i>Belanja Barang dan Jasa</i>	38.370.000,00	37.320.000,00	(1.050.000,00)	97,26	
1.01 . 1.01.01 . 01 . 27 . 29	<i>Penyusunan/Perakitan Naskah Ujian Sekolah SD/MI</i>	58.623.120,00	58.623.120,00	0,00	100,00	
1.01 . 1.01.01 . 01 . 27 . 29 . 5 . 2 . 2	<i>Belanja Barang dan Jasa</i>	58.623.120,00	58.623.120,00	0,00	100,00	
1.01 . 1.01.01 . 01 . 27 . 57	<i>Penyelenggaraan Ujian Nasional SMP/MTs</i>	100.102.800,00	93.868.300,00	(6.234.500,00)	93,77	
1.01 . 1.01.01 . 01 . 27 . 57 . 5 . 2 . 2	<i>Belanja Barang dan Jasa</i>	100.102.800,00	93.868.300,00	(6.234.500,00)	93,77	
1.01 . 1.01.01 . 01 . 27 . 60	<i>Lomba Pidato Siswa SMP</i>	36.800.000,00	36.800.000,00	0,00	100,00	
1.01 . 1.01.01 . 01 . 27 . 60 . 5 . 2 . 2	<i>Belanja Barang dan Jasa</i>	36.800.000,00	36.800.000,00	0,00	100,00	
1.01 . 1.01.01 . 01 . 27 . 62	<i>Gala Siswa Indonesia Tingkat SMP</i>	0,00	0,00	0,00	0,00	
1.01 . 1.01.01 . 01 . 27 . 62 . 5 . 2 . 2	<i>Belanja Barang dan Jasa</i>	0,00	0,00	0,00	0,00	
1.01 . 1.01.01 . 01 . 27 . 64	<i>Penyelenggaraan Olimpiade Olahraga Siswa Nasional (O2SN) Tingkat Provinsi</i>	37.020.800,00	33.420.800,00	(3.600.000,00)	90,28	
1.01 . 1.01.01 . 01 . 27 . 64 . 5 . 2 . 2	<i>Belanja Barang dan Jasa</i>	37.020.800,00	33.420.800,00	(3.600.000,00)	90,28	
1.01 . 1.01.01 . 01 . 27 . 65	<i>Penyelenggaraan Olimpiade Olahraga Siswa Nasional Tingkat Kabupaten</i>	75.750.000,00	75.750.000,00	0,00	100,00	
1.01 . 1.01.01 . 01 . 27 . 65 . 5 . 2 . 2	<i>Belanja Barang dan Jasa</i>	75.750.000,00	75.750.000,00	0,00	100,00	
1.01 . 1.01.01 . 01 . 27 . 66	<i>Penyelenggaraan Lomba Olimpiade Sains Nasional (OSN) SD/MI Tingkat Provinsi</i>	27.700.800,00	27.700.800,00	0,00	100,00	
1.01 . 1.01.01 . 01 . 27 . 66 . 5 . 2 . 2	<i>Belanja Barang dan Jasa</i>	27.700.800,00	27.700.800,00	0,00	100,00	
1.01 . 1.01.01 . 01 . 27 . 67	<i>Olimpiade Sains Nasional (OSN) SMP Tingkat Provinsi</i>	34.900.000,00	34.480.600,00	(419.400,00)	98,80	
1.01 . 1.01.01 . 01 . 27 . 67 . 5 . 2 . 2	<i>Belanja Barang dan Jasa</i>	34.900.000,00	34.480.600,00	(419.400,00)	98,80	
1.01 . 1.01.01 . 01 . 27 . 68	<i>Olimpiade Sains Nasional (OSN) SMP Tingkat Kabupaten</i>	55.414.000,00	55.414.000,00	0,00	100,00	
1.01 . 1.01.01 . 01 . 27 . 68 . 5 . 2 . 2	<i>Belanja Barang dan Jasa</i>	55.414.000,00	55.414.000,00	0,00	100,00	
1.01 . 1.01.01 . 01 . 27 . 69	<i>Olimpiade Olahraga Siswa Nasional (O2SN) SMP/MTs Tingkat Kabupaten</i>	50.724.000,00	49.024.000,00	(1.700.000,00)	96,65	
1.01 . 1.01.01 . 01 . 27 . 69 . 5 . 2 . 2	<i>Belanja Barang dan Jasa</i>	50.724.000,00	49.024.000,00	(1.700.000,00)	96,65	
1.01 . 1.01.01 . 01 . 27 . 70	<i>Olimpiade Olahraga Siswa Nasional (O2SN) SMP/MTs Tingkat Provinsi</i>	33.300.000,00	31.940.000,00	(1.360.000,00)	95,92	
1.01 . 1.01.01 . 01 . 27 . 70 . 5 . 2 . 2	<i>Belanja Barang dan Jasa</i>	33.300.000,00	31.940.000,00	(1.360.000,00)	95,92	

KODE REKENING	URAIAN	JUMLAH (Rp)		BERTAMBAH / (BERKURANG)		DASAR HUKUM
		ANGGARAN SETELAH PERUBAHAN	REALISASI	(Rp)	(%)	
1	2	3	4	5 = 4 - 3	6	7
	SURPLUS / (DEFISIT)	(221.930.550.283,00)	(198.139.971.978,00)	23.790.578.305,00	89,28	



PEMERINTAH KABUPATEN KEPULAUAN SELAYAR
RINCIAN LAPORAN REALISASI ANGGARAN MENURUT URUSAN PEMERINTAHAN DAERAH, ORGANISASI,
PENDAPATAN, BELANJA DAN PEMBIAYAAN

TAHUN ANGGARAN 2019

Urusan Pemerintahan : 1 Urusan Wajib Pelayanan Dasar
 Bidang Pemerintahan : 1.02 Kesehatan
 Unit Organisasi : 1.02.01 Dinas Kesehatan
 Sub Unit Organisasi : 1.02.01.01 Dinas Kesehatan

KODE REKENING	URAIAN	JUMLAH (Rp)		BERTAMBAH / (BERKURANG)		DASAR HUKUM	
		ANGGARAN SETELAH PERUBAHAN	REALISASI	(Rp)	(%)		
1	2	3	4	5 = 4 - 3	6	7	
1.02.1.02.01.01.00.00.4	PENDAPATAN	16.540.200.000,00	14.630.692.193,00	(1.909.507.807,00)	88,46	Perda Nomor 20 Tahun 2011	
1.02.1.02.01.01.00.00.4.1	PENDAPATAN ASLI DAERAH	16.540.200.000,00	14.630.692.193,00	(1.909.507.807,00)	88,46		
1.02.1.02.01.01.00.00.4.1.2	Hasil Retribusi Daerah	0,00	11.050.000,00	11.050.000,00	0,00		
1.02.1.02.01.01.00.00.4.1.4	Lain-lain Pendapatan Asli Daerah yang Sah	16.540.200.000,00	14.619.642.193,00	(1.920.557.807,00)	88,39		
1.02.1.02.01.01.00.00.5	BELANJA	113.158.765.373,00	103.846.834.426,00	(9.311.930.947,00)	91,77		
1.02.1.02.01.01.00.00.5.1	BELANJA TIDAK LANGSUNG	32.590.460.000,00	31.494.114.783,00	(1.096.345.217,00)	96,64		
1.02.1.02.01.01.00.00.5.1.1	Belanja Pegawai	32.590.460.000,00	31.494.114.783,00	(1.096.345.217,00)	96,64		PP 30 Tahun 2015 PP 51 Tahun 1992 Perpres Nomor 3 Tahun 2006 Perpres Nomor 108 Tahun PP Nomor PER-26/PB/2006 PP Nomor 12 Tahun 2006 Perdirjen Perbendaharaan Nom 57/PB/Tahun
1.02.1.02.01.01.01.02.5.2	BELANJA LANGSUNG	80.568.305.373,00	72.352.719.643,00	(8.215.585.730,00)	89,80		
1.02.1.02.01.01.01	Program Pelayanan Administrasi Perkantoran	5.913.172.850,00	5.332.347.625,00	(580.825.225,00)	90,18		
1.02.1.02.01.01.01.02	<i>Penyediaan jasa komunikasi, sumber daya air dan listrik</i>	592.000.000,00	590.722.621,00	(1.277.379,00)	99,78		
1.02.1.02.01.01.01.02.5.2.2	Belanja Barang dan Jasa	592.000.000,00	590.722.621,00	(1.277.379,00)	99,78		
1.02.1.02.01.01.01.15	<i>Penyediaan bahan bacaan dan peraturan perundang-undangan</i>	25.000.000,00	24.475.000,00	(525.000,00)	97,90		
1.02.1.02.01.01.01.15.5.2.2	Belanja Barang dan Jasa	25.000.000,00	24.475.000,00	(525.000,00)	97,90		
1.02.1.02.01.01.01.18	<i>Rapat-rapat koordinasi dan konsultasi dalam dan luar daerah</i>	556.650.000,00	556.649.999,00	(1,00)	100,00		

KODE REKENING	URAIAN	JUMLAH (Rp)		BERTAMBAH / (BERKURANG)		DASAR HUKUM
		ANGGARAN SETELAH PERUBAHAN	REALISASI	(Rp)	(%)	
1	2	3	4	5 = 4 - 3	6	7
1.02 . 1.02.01 . 01 . 01 . 18 . 5 . 2 . 2	Belanja Barang dan Jasa	556.650.000,00	556.649.999,00	(1,00)	100,00	
1.02 . 1.02.01 . 01 . 01 . 21	<i>Penyediaan Jasa administrasi perkantoran</i>	4.739.522.850,00	4.160.500.005,00	(579.022.845,00)	87,78	
1.02 . 1.02.01 . 01 . 01 . 21 . 5 . 2 . 1	Belanja Pegawai	4.024.900.000,00	3.472.100.000,00	(552.800.000,00)	86,27	
1.02 . 1.02.01 . 01 . 01 . 21 . 5 . 2 . 2	Belanja Barang dan Jasa	714.622.850,00	688.400.005,00	(26.222.845,00)	96,33	
1.02 . 1.02.01 . 01 . 02	Program Peningkatan Sarana dan Prasarana Aparatur	1.022.615.000,00	1.006.998.500,00	(15.616.500,00)	98,47	
1.02 . 1.02.01 . 01 . 02 . 05	<i>pengadaan Kendaraan dinas/operasional</i>	0,00	0,00	0,00	0,00	
1.02 . 1.02.01 . 01 . 02 . 05 . 5 . 2 . 3	Belanja Modal	0,00	0,00	0,00	0,00	
1.02 . 1.02.01 . 01 . 02 . 07	<i>Pengadaan perlengkapan gedung kantor</i>	228.490.000,00	225.860.000,00	(2.630.000,00)	98,85	
1.02 . 1.02.01 . 01 . 02 . 07 . 5 . 2 . 3	Belanja Modal	228.490.000,00	225.860.000,00	(2.630.000,00)	98,85	
1.02 . 1.02.01 . 01 . 02 . 09	<i>Pengadaan peralatan gedung kantor</i>	145.625.000,00	143.403.000,00	(2.222.000,00)	98,47	
1.02 . 1.02.01 . 01 . 02 . 09 . 5 . 2 . 3	Belanja Modal	145.625.000,00	143.403.000,00	(2.222.000,00)	98,47	
1.02 . 1.02.01 . 01 . 02 . 10	<i>Pengadaan mebeleur</i>	29.000.000,00	28.000.000,00	(1.000.000,00)	96,55	
1.02 . 1.02.01 . 01 . 02 . 10 . 5 . 2 . 3	Belanja Modal	29.000.000,00	28.000.000,00	(1.000.000,00)	96,55	
1.02 . 1.02.01 . 01 . 02 . 22	<i>Pemeliharaan rutin/berkala gedung kantor</i>	96.000.000,00	96.000.000,00	0,00	100,00	
1.02 . 1.02.01 . 01 . 02 . 22 . 5 . 2 . 2	Belanja Barang dan Jasa	96.000.000,00	96.000.000,00	0,00	100,00	
1.02 . 1.02.01 . 01 . 02 . 23	<i>Pemeliharaan rutin/berkala mobil jabatan</i>	33.000.000,00	33.000.000,00	0,00	100,00	
1.02 . 1.02.01 . 01 . 02 . 23 . 5 . 2 . 2	Belanja Barang dan Jasa	33.000.000,00	33.000.000,00	0,00	100,00	
1.02 . 1.02.01 . 01 . 02 . 24	<i>Pemeliharaan rutin/berkala kendaraan dinas/operasional</i>	235.500.000,00	235.494.500,00	(5.500,00)	100,00	
1.02 . 1.02.01 . 01 . 02 . 24 . 5 . 2 . 2	Belanja Barang dan Jasa	235.500.000,00	235.494.500,00	(5.500,00)	100,00	
1.02 . 1.02.01 . 01 . 02 . 26	<i>Pemeliharaan rutin/berkala perlengkapan gedung kantor</i>	10.000.000,00	10.000.000,00	0,00	100,00	
1.02 . 1.02.01 . 01 . 02 . 26 . 5 . 2 . 2	Belanja Barang dan Jasa	10.000.000,00	10.000.000,00	0,00	100,00	
1.02 . 1.02.01 . 01 . 02 . 28	<i>Pemeliharaan rutin/berkala peralatan gedung kantor</i>	20.000.000,00	19.250.000,00	(750.000,00)	96,25	
1.02 . 1.02.01 . 01 . 02 . 28 . 5 . 2 . 2	Belanja Barang dan Jasa	20.000.000,00	19.250.000,00	(750.000,00)	96,25	
1.02 . 1.02.01 . 01 . 02 . 53	<i>Operasional Puskel (Kapal Mayat)</i>	100.000.000,00	90.996.500,00	(9.003.500,00)	91,00	
1.02 . 1.02.01 . 01 . 02 . 53 . 5 . 2 . 2	Belanja Barang dan Jasa	100.000.000,00	90.996.500,00	(9.003.500,00)	91,00	
1.02 . 1.02.01 . 01 . 02 . 54	<i>Operasional Ambulance Laut</i>	50.000.000,00	49.994.500,00	(5.500,00)	99,99	
1.02 . 1.02.01 . 01 . 02 . 54 . 5 . 2 . 2	Belanja Barang dan Jasa	50.000.000,00	49.994.500,00	(5.500,00)	99,99	
1.02 . 1.02.01 . 01 . 02 . 56	<i>Penataan Tempat Parkir</i>	25.000.000,00	25.000.000,00	0,00	100,00	
1.02 . 1.02.01 . 01 . 02 . 56 . 5 . 2 . 3	Belanja Modal	25.000.000,00	25.000.000,00	0,00	100,00	

KODE REKENING	URAIAN	JUMLAH (Rp)		BERTAMBAH / (BERKURANG)		DASAR HUKUM
		ANGGARAN SETELAH PERUBAHAN	REALISASI	(Rp)	(%)	
1	2	3	4	5 = 4 - 3	6	7
1.02 . 1.02.01 . 01 . 02 . 57	<i>Pemeliharaan Rutin/Berkala Puskesmas</i>	50.000.000,00	50.000.000,00	0,00	100,00	
1.02 . 1.02.01 . 01 . 02 . 57 . 5 . 2 . 2	<i>Belanja Barang dan Jasa</i>	50.000.000,00	50.000.000,00	0,00	100,00	
1.02 . 1.02.01 . 01 . 05	Program Peningkatan Kapasitas Sumber Daya Aparatur	65.000.000,00	63.700.000,00	(1.300.000,00)	98,00	
1.02 . 1.02.01 . 01 . 05 . 04	<i>Pemeriksaan Angka Kredit Petugas Fungsional</i>	15.000.000,00	15.000.000,00	0,00	100,00	
1.02 . 1.02.01 . 01 . 05 . 04 . 5 . 2 . 2	<i>Belanja Barang dan Jasa</i>	15.000.000,00	15.000.000,00	0,00	100,00	
1.02 . 1.02.01 . 01 . 05 . 19	<i>Pendidikan dan Pelatihan (Diklat) Fungsional Kesehatan</i>	20.000.000,00	18.800.000,00	(1.200.000,00)	94,00	
1.02 . 1.02.01 . 01 . 05 . 19 . 5 . 2 . 2	<i>Belanja Barang dan Jasa</i>	20.000.000,00	18.800.000,00	(1.200.000,00)	94,00	
1.02 . 1.02.01 . 01 . 05 . 22	<i>Evaluasi dan Monitoring Pelaksanaan Tugas dan Capaian Sasaran Kerja Pegawai Tenaga Kesehatan</i>	20.000.000,00	20.000.000,00	0,00	100,00	
1.02 . 1.02.01 . 01 . 05 . 22 . 5 . 2 . 2	<i>Belanja Barang dan Jasa</i>	20.000.000,00	20.000.000,00	0,00	100,00	
1.02 . 1.02.01 . 01 . 05 . 29	<i>Pembinaan dan Pengawasan Pembinaan SDM di Kesehatan di Unit Pelayanan Kesehatan</i>	10.000.000,00	9.900.000,00	(100.000,00)	99,00	
1.02 . 1.02.01 . 01 . 05 . 29 . 5 . 2 . 2	<i>Belanja Barang dan Jasa</i>	10.000.000,00	9.900.000,00	(100.000,00)	99,00	
1.02 . 1.02.01 . 01 . 06	Program peningkatan pengembangan sistem pelaporan capaian kinerja dan keuangan	64.000.000,00	63.796.000,00	(204.000,00)	99,68	
1.02 . 1.02.01 . 01 . 06 . 07	<i>Penyusunan Lakip</i>	7.000.000,00	6.996.000,00	(4.000,00)	99,94	
1.02 . 1.02.01 . 01 . 06 . 07 . 5 . 2 . 2	<i>Belanja Barang dan Jasa</i>	7.000.000,00	6.996.000,00	(4.000,00)	99,94	
1.02 . 1.02.01 . 01 . 06 . 10	<i>Peningkatan Pengelolaan Barang</i>	57.000.000,00	56.800.000,00	(200.000,00)	99,65	
1.02 . 1.02.01 . 01 . 06 . 10 . 5 . 2 . 2	<i>Belanja Barang dan Jasa</i>	57.000.000,00	56.800.000,00	(200.000,00)	99,65	
1.02 . 1.02.01 . 01 . 16	Program Upaya Kesehatan Masyarakat	51.738.065.279,00	45.114.392.327,00	(6.623.672.952,00)	87,20	
1.02 . 1.02.01 . 01 . 16 . 24	<i>Akreditasi Puskesmas</i>	1.181.025.000,00	813.940.869,00	(367.084.131,00)	68,92	
1.02 . 1.02.01 . 01 . 16 . 24 . 5 . 2 . 2	<i>Belanja Barang dan Jasa</i>	1.181.025.000,00	813.940.869,00	(367.084.131,00)	68,92	
1.02 . 1.02.01 . 01 . 16 . 39	<i>Jaminan Persalinan (DAK Non Fisik)</i>	1.329.000.000,00	286.868.105,00	(1.042.131.895,00)	21,59	
1.02 . 1.02.01 . 01 . 16 . 39 . 5 . 2 . 2	<i>Belanja Barang dan Jasa</i>	1.329.000.000,00	286.868.105,00	(1.042.131.895,00)	21,59	
1.02 . 1.02.01 . 01 . 16 . 41	<i>Bantuan operasional Kesehatan (DAK Non Fisik)</i>	14.052.677.000,00	13.188.884.918,00	(863.792.082,00)	93,85	
1.02 . 1.02.01 . 01 . 16 . 41 . 5 . 2 . 1	<i>Belanja Pegawai</i>	470.440.000,00	468.660.000,00	(1.780.000,00)	99,62	
1.02 . 1.02.01 . 01 . 16 . 41 . 5 . 2 . 2	<i>Belanja Barang dan Jasa</i>	13.582.237.000,00	12.720.224.918,00	(862.012.082,00)	93,65	
1.02 . 1.02.01 . 01 . 16 . 47	<i>Jaminan Kesehatan Nasional (BPJS)</i>	17.321.803.279,00	14.472.868.643,00	(2.848.934.636,00)	83,55	
1.02 . 1.02.01 . 01 . 16 . 47 . 5 . 2 . 2	<i>Belanja Barang dan Jasa</i>	16.039.110.769,00	13.470.566.077,00	(2.568.544.692,00)	83,99	
1.02 . 1.02.01 . 01 . 16 . 47 . 5 . 2 . 3	<i>Belanja Modal</i>	1.282.692.510,00	1.002.302.566,00	(280.389.944,00)	78,14	
1.02 . 1.02.01 . 01 . 16 . 88	<i>Pelayanan Kesehatan Bergerak di Daerah Terpencil</i>	493.900.000,00	493.350.000,00	(550.000,00)	99,89	
1.02 . 1.02.01 . 01 . 16 . 88 . 5 . 2 . 2	<i>Belanja Barang dan Jasa</i>	493.900.000,00	493.350.000,00	(550.000,00)	99,89	

KODE REKENING	URAIAN	JUMLAH (Rp)		BERTAMBAH / (BERKURANG)		DASAR HUKUM
		ANGGARAN SETELAH PERUBAHAN	REALISASI	(Rp)	(%)	
1	2	3	4	5 = 4 - 3	6	7
1.02 . 1.02.01 . 01 . 16 . 89	<i>Save Guarding</i>	198.200.000,00	188.838.500,00	(9.361.500,00)	95,28	
1.02 . 1.02.01 . 01 . 16 . 89 . 5 . 2 . 2	<i>Belanja Barang dan Jasa</i>	198.200.000,00	188.838.500,00	(9.361.500,00)	95,28	
1.02 . 1.02.01 . 01 . 16 . 92	<i>Pembinaan Kelompok Asuhan Mandiri (Asman) Pemanfaatan Tanaman Obat Keluarga (Toga) dan Akupressur</i>	36.780.000,00	36.780.000,00	0,00	100,00	
1.02 . 1.02.01 . 01 . 16 . 92 . 5 . 2 . 2	<i>Belanja Barang dan Jasa</i>	36.780.000,00	36.780.000,00	0,00	100,00	
1.02 . 1.02.01 . 01 . 16 . 93	<i>JKN Integrasi (Program Gratis)</i>	16.816.680.000,00	15.334.571.292,00	(1.482.108.708,00)	91,19	
1.02 . 1.02.01 . 01 . 16 . 93 . 5 . 2 . 2	<i>Belanja Barang dan Jasa</i>	16.816.680.000,00	15.334.571.292,00	(1.482.108.708,00)	91,19	
1.02 . 1.02.01 . 01 . 16 . 94	<i>Koordinasi dan Monitoring Rujukan 9 Puskesmas</i>	23.000.000,00	23.000.000,00	0,00	100,00	
1.02 . 1.02.01 . 01 . 16 . 94 . 5 . 2 . 2	<i>Belanja Barang dan Jasa</i>	23.000.000,00	23.000.000,00	0,00	100,00	
1.02 . 1.02.01 . 01 . 16 . 95	<i>Operasional Public Service Centre (PSC)</i>	189.500.000,00	189.450.000,00	(50.000,00)	99,97	
1.02 . 1.02.01 . 01 . 16 . 95 . 5 . 2 . 2	<i>Belanja Barang dan Jasa</i>	189.500.000,00	189.450.000,00	(50.000,00)	99,97	
1.02 . 1.02.01 . 01 . 16 . 96	<i>Penyediaan Sarana Pelayanan Kesehatan Bagi Masyarakat yang Terkena Penyakit Akibat Dampak Konsumsi Rokok dan Penyakit Lainnya (DBH CHT)</i>	95.500.000,00	85.840.000,00	(9.660.000,00)	89,88	
1.02 . 1.02.01 . 01 . 16 . 96 . 5 . 2 . 3	<i>Belanja Modal</i>	95.500.000,00	85.840.000,00	(9.660.000,00)	89,88	
1.02 . 1.02.01 . 01 . 19	Program Promosi Kesehatan dan Pemberdayaan Masyarakat	50.000.000,00	50.000.000,00	0,00	100,00	
1.02 . 1.02.01 . 01 . 19 . 25	<i>Media Promosi Kesehatan</i>	50.000.000,00	50.000.000,00	0,00	100,00	
1.02 . 1.02.01 . 01 . 19 . 25 . 5 . 2 . 2	<i>Belanja Barang dan Jasa</i>	50.000.000,00	50.000.000,00	0,00	100,00	
1.02 . 1.02.01 . 01 . 21	Program Pengembangan Lingkungan Sehat	5.117.000.000,00	5.051.600.155,00	(65.399.845,00)	98,72	
1.02 . 1.02.01 . 01 . 21 . 09	<i>Operasional Kabupaten Sehat</i>	525.000.000,00	514.594.986,00	(10.405.014,00)	98,02	
1.02 . 1.02.01 . 01 . 21 . 09 . 5 . 2 . 2	<i>Belanja Barang dan Jasa</i>	525.000.000,00	514.594.986,00	(10.405.014,00)	98,02	
1.02 . 1.02.01 . 01 . 21 . 14	<i>Pembinaan dan Pengawasan Depot Air Minum</i>	19.800.000,00	19.800.000,00	0,00	100,00	
1.02 . 1.02.01 . 01 . 21 . 14 . 5 . 2 . 2	<i>Belanja Barang dan Jasa</i>	19.800.000,00	19.800.000,00	0,00	100,00	
1.02 . 1.02.01 . 01 . 21 . 17	<i>Pembinaan dan Pengawasan Sanitasi Tempat Pengolahan Makanan</i>	2.900.000,00	2.900.000,00	0,00	100,00	
1.02 . 1.02.01 . 01 . 21 . 17 . 5 . 2 . 2	<i>Belanja Barang dan Jasa</i>	2.900.000,00	2.900.000,00	0,00	100,00	
1.02 . 1.02.01 . 01 . 21 . 24	<i>Pembangunan Jamban Keluarga</i>	4.442.000.000,00	4.387.005.169,00	(54.994.831,00)	98,76	
1.02 . 1.02.01 . 01 . 21 . 24 . 5 . 2 . 2	<i>Belanja Barang dan Jasa</i>	4.442.000.000,00	4.387.005.169,00	(54.994.831,00)	98,76	
1.02 . 1.02.01 . 01 . 21 . 32	<i>Pengelolaan Sampah Medis</i>	100.000.000,00	100.000.000,00	0,00	100,00	
1.02 . 1.02.01 . 01 . 21 . 32 . 5 . 2 . 2	<i>Belanja Barang dan Jasa</i>	100.000.000,00	100.000.000,00	0,00	100,00	
1.02 . 1.02.01 . 01 . 21 . 40	<i>Monev Penyehatan Lingkungan</i>	10.800.000,00	10.800.000,00	0,00	100,00	

KODE REKENING	URAIAN	JUMLAH (Rp)		BERTAMBAH / (BERKURANG)		DASAR HUKUM
		ANGGARAN SETELAH PERUBAHAN	REALISASI	(Rp)	(%)	
1	2	3	4	5 = 4 - 3	6	7
1.02 . 1.02.01 . 01 . 21 . 40 . 5 . 2 . 2	Belanja Barang dan Jasa	10.800.000,00	10.800.000,00	0,00	100,00	
1.02 . 1.02.01 . 01 . 21 . 41	<i>Pembinaan dan Pengawasan TTU</i>	2.900.000,00	2.900.000,00	0,00	100,00	
1.02 . 1.02.01 . 01 . 21 . 41 . 5 . 2 . 2	Belanja Barang dan Jasa	2.900.000,00	2.900.000,00	0,00	100,00	
1.02 . 1.02.01 . 01 . 21 . 42	<i>Pembinaan Kebugaran Calon Jamaah Haji Tahun 2019</i>	3.600.000,00	3.600.000,00	0,00	100,00	
1.02 . 1.02.01 . 01 . 21 . 42 . 5 . 2 . 2	Belanja Barang dan Jasa	3.600.000,00	3.600.000,00	0,00	100,00	
1.02 . 1.02.01 . 01 . 21 . 43	<i>Pengadaan Bahan dan Reagen Laboratorium</i>	10.000.000,00	10.000.000,00	0,00	100,00	
1.02 . 1.02.01 . 01 . 21 . 43 . 5 . 2 . 2	Belanja Barang dan Jasa	10.000.000,00	10.000.000,00	0,00	100,00	
1.02 . 1.02.01 . 01 . 22	Program Pencegahan dan Penanggulangan Penyakit Menular	303.898.000,00	299.288.248,00	(4.609.752,00)	98,48	
1.02 . 1.02.01 . 01 . 22 . 62	<i>Penanggulangan Penyakit TB dan Kusta</i>	19.000.000,00	19.000.000,00	0,00	100,00	
1.02 . 1.02.01 . 01 . 22 . 62 . 5 . 2 . 2	Belanja Barang dan Jasa	19.000.000,00	19.000.000,00	0,00	100,00	
1.02 . 1.02.01 . 01 . 22 . 63	<i>Pengendalian Penyakit Hepatitis dan HIV</i>	14.250.000,00	14.250.000,00	0,00	100,00	
1.02 . 1.02.01 . 01 . 22 . 63 . 5 . 2 . 2	Belanja Barang dan Jasa	14.250.000,00	14.250.000,00	0,00	100,00	
1.02 . 1.02.01 . 01 . 22 . 64	<i>Penanggulangan Penyakit Diare, Rabies, Tifoid, Kecacingan dan ISPA</i>	19.000.000,00	18.999.900,00	(100,00)	100,00	
1.02 . 1.02.01 . 01 . 22 . 64 . 5 . 2 . 2	Belanja Barang dan Jasa	19.000.000,00	18.999.900,00	(100,00)	100,00	
1.02 . 1.02.01 . 01 . 22 . 66	<i>DAK Pengendalian Penyakit</i>	158.648.000,00	154.725.348,00	(3.922.652,00)	97,53	
1.02 . 1.02.01 . 01 . 22 . 66 . 5 . 2 . 2	Belanja Barang dan Jasa	158.648.000,00	154.725.348,00	(3.922.652,00)	97,53	
1.02 . 1.02.01 . 01 . 22 . 67	<i>Pengendalian Malaria</i>	93.000.000,00	92.313.000,00	(687.000,00)	99,26	
1.02 . 1.02.01 . 01 . 22 . 67 . 5 . 2 . 2	Belanja Barang dan Jasa	93.000.000,00	92.313.000,00	(687.000,00)	99,26	
1.02 . 1.02.01 . 01 . 25	Program pengadaan, peningkatan dan perbaikan sarana dan prasarana puskesmas/ puskesmas pembantu dan jaringannya	12.089.367.429,00	11.798.286.773,00	(291.080.656,00)	97,59	
1.02 . 1.02.01 . 01 . 25 . 28	<i>Pembangunan/Rehabilitasi Sarana dan Prasarana Kesehatan (DBH Pajak Rokok)</i>	735.144.900,00	686.744.563,00	(48.400.337,00)	93,42	
1.02 . 1.02.01 . 01 . 25 . 28 . 5 . 2 . 3	Belanja Modal	735.144.900,00	686.744.563,00	(48.400.337,00)	93,42	
1.02 . 1.02.01 . 01 . 25 . 45	<i>DAK Pelayanan Kesehatan Dasar</i>	1.687.757.796,00	1.683.344.036,00	(4.413.760,00)	99,74	
1.02 . 1.02.01 . 01 . 25 . 45 . 5 . 2 . 3	Belanja Modal	1.687.757.796,00	1.683.344.036,00	(4.413.760,00)	99,74	
1.02 . 1.02.01 . 01 . 25 . 73	<i>Pelayanan Kesehatan Farmasi</i>	2.370.593.389,00	2.301.994.854,00	(68.598.535,00)	97,11	
1.02 . 1.02.01 . 01 . 25 . 73 . 5 . 2 . 2	Belanja Barang dan Jasa	2.370.593.389,00	2.301.994.854,00	(68.598.535,00)	97,11	
1.02 . 1.02.01 . 01 . 25 . 98	<i>Pembangunan Puskesmas Bontoharu (Lanjutan)</i>	39.707.494,00	0,00	(39.707.494,00)	0,00	
1.02 . 1.02.01 . 01 . 25 . 98 . 5 . 2 . 3	Belanja Modal	39.707.494,00	0,00	(39.707.494,00)	0,00	

KODE REKENING	URAIAN	JUMLAH (Rp)		BERTAMBAH / (BERKURANG)		DASAR HUKUM
		ANGGARAN SETELAH PERUBAHAN	REALISASI	(Rp)	(%)	
		3	4	5 = 4 - 3	6	
1	2					7
1.02 . 1.02.01 . 01 . 25 . 99	<i>Pembangunan Rumah Sakit Pratama (Lanjutan)</i>	1.047.463.350,00	1.047.463.350,00	0,00	100,00	
1.02 . 1.02.01 . 01 . 25 . 99 . 5 . 2 . 3	Belanja Modal	1.047.463.350,00	1.047.463.350,00	0,00	100,00	
1.02 . 1.02.01 . 01 . 25 . 100	<i>Pembangunan Puskesmas Rajuni (Lanjutan)</i>	0,00	0,00	0,00	0,00	
1.02 . 1.02.01 . 01 . 25 . 100 . 5 . 2 . 3	Belanja Modal	0,00	0,00	0,00	0,00	
1.02 . 1.02.01 . 01 . 25 . 101	<i>Pembangunan Rumah Paramedis Puskesmas Rajuni 2 Koppel 6 Unit (Lanjutan)</i>	0,00	0,00	0,00	0,00	
1.02 . 1.02.01 . 01 . 25 . 101 . 5 . 2 . 3	Belanja Modal	0,00	0,00	0,00	0,00	
1.02 . 1.02.01 . 01 . 25 . 102	<i>Pembangunan Pagar Puskesmas Passitalu (Lanjutan)</i>	0,00	0,00	0,00	0,00	
1.02 . 1.02.01 . 01 . 25 . 102 . 5 . 2 . 3	Belanja Modal	0,00	0,00	0,00	0,00	
1.02 . 1.02.01 . 01 . 25 . 103	<i>Pembangunan Pagar Puskesmas Parangia (lanjutan)</i>	3.750.000,00	0,00	(3.750.000,00)	0,00	
1.02 . 1.02.01 . 01 . 25 . 103 . 5 . 2 . 3	Belanja Modal	3.750.000,00	0,00	(3.750.000,00)	0,00	
1.02 . 1.02.01 . 01 . 25 . 104	<i>Pembangunan Perumahan Dokter Puskesmas Passitalu (Lanjutan)</i>	7.500.000,00	7.500.000,00	0,00	100,00	
1.02 . 1.02.01 . 01 . 25 . 104 . 5 . 2 . 3	Belanja Modal	7.500.000,00	7.500.000,00	0,00	100,00	
1.02 . 1.02.01 . 01 . 25 . 105	<i>Rehabilitasi Unit Gawat Darurat Puskesmas Pasimarannu (Lanjutan)</i>	0,00	0,00	0,00	0,00	
1.02 . 1.02.01 . 01 . 25 . 105 . 5 . 2 . 3	Belanja Modal	0,00	0,00	0,00	0,00	
1.02 . 1.02.01 . 01 . 25 . 106	<i>Penataan Halaman Belakang Puskesmas Polebunging (Lanjutan)</i>	0,00	0,00	0,00	0,00	
1.02 . 1.02.01 . 01 . 25 . 106 . 5 . 2 . 3	Belanja Modal	0,00	0,00	0,00	0,00	
1.02 . 1.02.01 . 01 . 25 . 108	<i>Pembangunan Pustu Bungaiya (lanjutan)</i>	0,00	0,00	0,00	0,00	
1.02 . 1.02.01 . 01 . 25 . 108 . 5 . 2 . 3	Belanja Modal	0,00	0,00	0,00	0,00	
1.02 . 1.02.01 . 01 . 25 . 109	<i>Rehabilitasi Pustu Mare-Mare (Lanjutan)</i>	0,00	0,00	0,00	0,00	
1.02 . 1.02.01 . 01 . 25 . 109 . 5 . 2 . 3	Belanja Modal	0,00	0,00	0,00	0,00	
1.02 . 1.02.01 . 01 . 25 . 110	<i>Rehabilitasi Pustu Baerah/Iraja Lebo (Lanjutan)</i>	0,00	0,00	0,00	0,00	
1.02 . 1.02.01 . 01 . 25 . 110 . 5 . 2 . 3	Belanja Modal	0,00	0,00	0,00	0,00	
1.02 . 1.02.01 . 01 . 25 . 111	<i>Pembangunan Menara Air (Lanjutan)</i>	0,00	0,00	0,00	0,00	
1.02 . 1.02.01 . 01 . 25 . 111 . 5 . 2 . 3	Belanja Modal	0,00	0,00	0,00	0,00	
1.02 . 1.02.01 . 01 . 25 . 112	<i>Pembangunan WC/Westafel (Lanjutan)</i>	0,00	0,00	0,00	0,00	
1.02 . 1.02.01 . 01 . 25 . 112 . 5 . 2 . 3	Belanja Modal	0,00	0,00	0,00	0,00	
1.02 . 1.02.01 . 01 . 25 . 116	<i>Pembangunan Pustu Jammeng (Lanjutan)</i>	12.882.100,00	0,00	(12.882.100,00)	0,00	
1.02 . 1.02.01 . 01 . 25 . 116 . 5 . 2 . 3	Belanja Modal	12.882.100,00	0,00	(12.882.100,00)	0,00	

KODE REKENING	URAIAN	JUMLAH (Rp)		BERTAMBAH / (BERKURANG)		DASAR HUKUM
		ANGGARAN SETELAH PERUBAHAN	REALISASI	(Rp)	(%)	
1	2	3	4	5 = 4 - 3	6	7
1.02 . 1.02.01 . 01 . 25 . 117	<i>Penyelesaian Penambahan Ruangan Puskesmas Benteng Jampea (Lanjutan)</i>	0,00	0,00	0,00	0,00	
1.02 . 1.02.01 . 01 . 25 . 117 . 5 . 2 . 3	Belanja Modal	0,00	0,00	0,00	0,00	
1.02 . 1.02.01 . 01 . 25 . 118	<i>Pengadaan Kursi Periksa Pustu (Lanjutan)</i>	15.300.000,00	15.300.000,00	0,00	100,00	
1.02 . 1.02.01 . 01 . 25 . 118 . 5 . 2 . 3	Belanja Modal	15.300.000,00	15.300.000,00	0,00	100,00	
1.02 . 1.02.01 . 01 . 25 . 119	<i>Pembangunan Sarana dan Prasarana Puskesmas dan Jaringannya</i>	598.000.000,00	558.095.974,00	(39.904.026,00)	93,33	
1.02 . 1.02.01 . 01 . 25 . 119 . 5 . 2 . 3	Belanja Modal	598.000.000,00	558.095.974,00	(39.904.026,00)	93,33	
1.02 . 1.02.01 . 01 . 25 . 120	<i>Rehabilitasi Pustu lalangbata Kecamatan Buki (Lanjutan)</i>	3.985.000,00	0,00	(3.985.000,00)	0,00	
1.02 . 1.02.01 . 01 . 25 . 120 . 5 . 2 . 3	Belanja Modal	3.985.000,00	0,00	(3.985.000,00)	0,00	
1.02 . 1.02.01 . 01 . 25 . 121	<i>Perbaikan Sarana dan Prasarana Puskesmas dan Jaringannya</i>	775.000.000,00	730.443.810,00	(44.556.190,00)	94,25	
1.02 . 1.02.01 . 01 . 25 . 121 . 5 . 2 . 3	Belanja Modal	775.000.000,00	730.443.810,00	(44.556.190,00)	94,25	
1.02 . 1.02.01 . 01 . 25 . 122	<i>Pembangunan Rumah Sakit Pratama Jampea (Lanjutan)</i>	4.189.853.400,00	4.189.853.400,00	0,00	100,00	
1.02 . 1.02.01 . 01 . 25 . 122 . 5 . 2 . 3	Belanja Modal	4.189.853.400,00	4.189.853.400,00	0,00	100,00	
1.02 . 1.02.01 . 01 . 25 . 123	<i>Pembangunan Sarana Air Bersih RS Pratama Jampea</i>	120.000.000,00	109.046.601,00	(10.953.399,00)	90,87	
1.02 . 1.02.01 . 01 . 25 . 123 . 5 . 2 . 3	Belanja Modal	120.000.000,00	109.046.601,00	(10.953.399,00)	90,87	
1.02 . 1.02.01 . 01 . 25 . 124	<i>Pembangunan Septic Tank Rumah Sakit Jampea Pratama</i>	135.000.000,00	123.415.710,00	(11.584.290,00)	91,42	
1.02 . 1.02.01 . 01 . 25 . 124 . 5 . 2 . 3	Belanja Modal	135.000.000,00	123.415.710,00	(11.584.290,00)	91,42	
1.02 . 1.02.01 . 01 . 25 . 125	<i>Pengadaan Meubileur</i>	318.200.000,00	316.650.800,00	(1.549.200,00)	99,51	
1.02 . 1.02.01 . 01 . 25 . 125 . 5 . 2 . 3	Belanja Modal	318.200.000,00	316.650.800,00	(1.549.200,00)	99,51	
1.02 . 1.02.01 . 01 . 25 . 126	<i>Pembangunan WC Bidang Pelayanan Kesehatan</i>	17.425.000,00	16.628.675,00	(796.325,00)	95,43	
1.02 . 1.02.01 . 01 . 25 . 126 . 5 . 2 . 3	Belanja Modal	17.425.000,00	16.628.675,00	(796.325,00)	95,43	
1.02 . 1.02.01 . 01 . 25 . 127	<i>Rehabilitasi Pagar Puskesmas Passitalu</i>	5.000.000,00	5.000.000,00	0,00	100,00	
1.02 . 1.02.01 . 01 . 25 . 127 . 5 . 2 . 3	Belanja Modal	5.000.000,00	5.000.000,00	0,00	100,00	
1.02 . 1.02.01 . 01 . 25 . 128	<i>Pengadaan Kapal Puskesmasling</i>	6.805.000,00	6.805.000,00	0,00	100,00	
1.02 . 1.02.01 . 01 . 25 . 128 . 5 . 2 . 3	Belanja Modal	6.805.000,00	6.805.000,00	0,00	100,00	
1.02 . 1.02.01 . 01 . 33	Program Pelayanan Kesehatan Ibu	27.825.000,00	27.825.000,00	0,00	100,00	
1.02 . 1.02.01 . 01 . 33 . 19	<i>Pertemuan Peningkatan Cakupan Program Kesehatan Keluarga dan Gizi</i>	17.700.000,00	17.700.000,00	0,00	100,00	
1.02 . 1.02.01 . 01 . 33 . 19 . 5 . 2 . 2	Belanja Barang dan Jasa	17.700.000,00	17.700.000,00	0,00	100,00	

KODE REKENING	URAIAN	JUMLAH (Rp)		BERTAMBAH / (BERKURANG)		DASAR HUKUM
		ANGGARAN SETELAH PERUBAHAN	REALISASI	(Rp)	(%)	
1	2	3	4	5 = 4 - 3	6	7
1.02 . 1.02.01 . 01 . 33 . 20	<i>Monitoring dan Evaluasi Program Kesehatan Keluarga dan Gizi</i>	10.125.000,00	10.125.000,00	0,00	100,00	
1.02 . 1.02.01 . 01 . 33 . 20 . 5 . 2 . 2	Belanja Barang dan Jasa	10.125.000,00	10.125.000,00	0,00	100,00	
1.02 . 1.02.01 . 01 . 34	Program Peningkatan Kesejahteraan Pegawai	3.931.200.000,00	3.299.686.000,00	(631.514.000,00)	83,94	
1.02 . 1.02.01 . 01 . 34 . 02	<i>Penyediaan Insentif Tenaga Kesehatan</i>	3.931.200.000,00	3.299.686.000,00	(631.514.000,00)	83,94	
1.02 . 1.02.01 . 01 . 34 . 02 . 5 . 2 . 1	Belanja Pegawai	3.899.200.000,00	3.267.800.000,00	(631.400.000,00)	83,81	
1.02 . 1.02.01 . 01 . 34 . 02 . 5 . 2 . 2	Belanja Barang dan Jasa	32.000.000,00	31.886.000,00	(114.000,00)	99,64	
1.02 . 1.02.01 . 01 . 35	Program Penanggulangan Penyakit Tidak Menular	196.161.815,00	195.249.015,00	(912.800,00)	99,53	
1.02 . 1.02.01 . 01 . 35 . 28	<i>BIMTEK Petugas P2PTM</i>	14.400.000,00	14.350.000,00	(50.000,00)	99,65	
1.02 . 1.02.01 . 01 . 35 . 28 . 5 . 2 . 2	Belanja Barang dan Jasa	14.400.000,00	14.350.000,00	(50.000,00)	99,65	
1.02 . 1.02.01 . 01 . 35 . 29	<i>Pelatihan Tenaga Kesehatan Jiwa</i>	24.900.000,00	24.900.000,00	0,00	100,00	
1.02 . 1.02.01 . 01 . 35 . 29 . 5 . 2 . 2	Belanja Barang dan Jasa	24.900.000,00	24.900.000,00	0,00	100,00	
1.02 . 1.02.01 . 01 . 35 . 30	<i>POSBINDU OPD/Organisasi</i>	14.700.000,00	14.700.000,00	0,00	100,00	
1.02 . 1.02.01 . 01 . 35 . 30 . 5 . 2 . 2	Belanja Barang dan Jasa	14.700.000,00	14.700.000,00	0,00	100,00	
1.02 . 1.02.01 . 01 . 35 . 31	<i>Pengambilan Logistik dan Vaksin Program Imunisasi</i>	29.250.000,00	29.250.000,00	0,00	100,00	
1.02 . 1.02.01 . 01 . 35 . 31 . 5 . 2 . 2	Belanja Barang dan Jasa	29.250.000,00	29.250.000,00	0,00	100,00	
1.02 . 1.02.01 . 01 . 35 . 32	<i>Pemantauan Kualitas Vaksin</i>	2.000.000,00	2.000.000,00	0,00	100,00	
1.02 . 1.02.01 . 01 . 35 . 32 . 5 . 2 . 2	Belanja Barang dan Jasa	2.000.000,00	2.000.000,00	0,00	100,00	
1.02 . 1.02.01 . 01 . 35 . 33	<i>Surveilans dan Imunisasi</i>	27.325.000,00	26.475.000,00	(850.000,00)	96,89	
1.02 . 1.02.01 . 01 . 35 . 33 . 5 . 2 . 2	Belanja Barang dan Jasa	27.325.000,00	26.475.000,00	(850.000,00)	96,89	
1.02 . 1.02.01 . 01 . 35 . 34	<i>Supervisi Suportife (SS) Program Imunisasi</i>	12.800.000,00	12.800.000,00	0,00	100,00	
1.02 . 1.02.01 . 01 . 35 . 34 . 5 . 2 . 2	Belanja Barang dan Jasa	12.800.000,00	12.800.000,00	0,00	100,00	
1.02 . 1.02.01 . 01 . 35 . 36	<i>Kesehatan Haji</i>	21.000.000,00	20.987.200,00	(12.800,00)	99,94	
1.02 . 1.02.01 . 01 . 35 . 36 . 5 . 2 . 2	Belanja Barang dan Jasa	21.000.000,00	20.987.200,00	(12.800,00)	99,94	
1.02 . 1.02.01 . 01 . 35 . 38	<i>Pengadaan alat deteksi dini Posbindu (DBH CHT)</i>	49.786.815,00	49.786.815,00	0,00	100,00	
1.02 . 1.02.01 . 01 . 35 . 38 . 5 . 2 . 2	Belanja Barang dan Jasa	49.786.815,00	49.786.815,00	0,00	100,00	
1.02 . 1.02.01 . 01 . 41	Program Pengadaan Obat dan BHP	50.000.000,00	49.550.000,00	(450.000,00)	99,10	
1.02 . 1.02.01 . 01 . 41 . 01	<i>Pengawasan dan Pemeriksaan dan Pembinaan Kualitas Mutu Pangan Menjelang Hari Raya Idul Adha</i>	13.120.000,00	13.120.000,00	0,00	100,00	
1.02 . 1.02.01 . 01 . 41 . 01 . 5 . 2 . 2	Belanja Barang dan Jasa	13.120.000,00	13.120.000,00	0,00	100,00	
1.02 . 1.02.01 . 01 . 41 . 02	<i>Pengawasan dan Pemeriksaan dan Pembinaan Kualitas Mutu Pangan Menjelang Hari Raya Idul Fitri</i>	13.120.000,00	13.120.000,00	0,00	100,00	



PEMERINTAH KABUPATEN KEPULAUAN SELAYAR
RINCIAN LAPORAN REALISASI ANGGARAN MENURUT URUSAN PEMERINTAHAN DAERAH, ORGANISASI,
PENDAPATAN, BELANJA DAN PEMBIAYAAN

TAHUN ANGGARAN 2019

Urusan Pemerintahan : 1 Urusan Wajib Pelayanan Dasar
 Bidang Pemerintahan : 1.02 Kesehatan
 Unit Organisasi : 1.02.02 Rumah Sakit Umum Daerah
 Sub Unit Organisasi : 1.02.02.01 Rumah Sakit Umum Daerah

KODE REKENING	URAIAN	JUMLAH (Rp)		BERTAMBAH / (BERKURANG)		DASAR HUKUM
		ANGGARAN SETELAH PERUBAHAN	REALISASI	(Rp)	(%)	
1	2	3	4	5 = 4 - 3	6	7
1.02.1.02.02.01.00.00.4	PENDAPATAN	21.000.000.000,00	22.701.418.165,00	1.701.418.165,00	108,10	PP 30 Tahun 2015 PP 51 Tahun 1992 Perpres Nomor 3 Tahun 2006 Perpres Nomor 108 Tahun PP Nomor PER-26/PB/2006 PP Nomor 12 Tahun 2006 Perdirjen Perbendaharaan Nomor 57/PB/Tahun
1.02.1.02.02.01.00.00.4.1	PENDAPATAN ASLI DAERAH	21.000.000.000,00	22.701.418.165,00	1.701.418.165,00	108,10	
1.02.1.02.02.01.00.00.4.1.4	Lain-lain Pendapatan Asli Daerah yang Sah	21.000.000.000,00	22.701.418.165,00	1.701.418.165,00	108,10	
1.02.1.02.02.01.00.00.5	BELANJA	58.466.886.987,00	50.470.561.875,08	(7.996.325.111,92)	86,32	
1.02.1.02.02.01.00.00.5.1	BELANJA TIDAK LANGSUNG	12.808.044.000,00	12.363.631.082,00	(444.412.918,00)	96,53	
1.02.1.02.02.01.00.00.5.1.1	Belanja Pegawai	12.808.044.000,00	12.363.631.082,00	(444.412.918,00)	96,53	
1.02.1.02.02.01.01.02.5.2	BELANJA LANGSUNG	45.658.842.987,00	38.106.930.793,08	(7.551.912.193,92)	83,46	
1.02.1.02.02.01.01	Program Pelayanan Administrasi Perkantoran	4.974.611.227,00	4.417.734.303,00	(556.876.924,00)	88,81	
1.02.1.02.02.01.01.02	<i>Penyediaan jasa komunikasi, sumber daya air dan listrik</i>	1.111.596.577,00	719.443.253,00	(392.153.324,00)	64,72	
1.02.1.02.02.01.01.02.5.2.2	Belanja Barang dan Jasa	1.111.596.577,00	719.443.253,00	(392.153.324,00)	64,72	
1.02.1.02.02.01.01.18	<i>Rapat-rapat koordinasi dan konsultasi dalam dan luar daerah</i>	550.000.000,00	549.122.401,00	(877.599,00)	99,84	
1.02.1.02.02.01.01.18.5.2.2	Belanja Barang dan Jasa	550.000.000,00	549.122.401,00	(877.599,00)	99,84	
1.02.1.02.02.01.01.19	<i>Pelaksanaan penunjang administrasi perkantoran</i>	3.313.014.650,00	3.149.168.649,00	(163.846.001,00)	95,05	
1.02.1.02.02.01.01.19.5.2.1	Belanja Pegawai	1.530.600.000,00	1.488.450.000,00	(42.150.000,00)	97,25	
1.02.1.02.02.01.01.19.5.2.2	Belanja Barang dan Jasa	1.782.414.650,00	1.660.718.649,00	(121.696.001,00)	93,17	

KODE REKENING	URAIAN	JUMLAH (Rp)		BERTAMBAH / (BERKURANG)		DASAR HUKUM
		ANGGARAN SETELAH PERUBAHAN	REALISASI	(Rp)	(%)	
1	2	3	4	5 = 4 - 3	6	7
1.02 . 1.02.02 . 01 . 02	Program Peningkatan Sarana dan Prasarana Aparatur	505.750.000,00	496.398.000,00	(9.352.000,00)	98,15	
1.02 . 1.02.02 . 01 . 02 . 07	<i>Pengadaan perlengkapan gedung kantor</i>	95.750.000,00	95.750.000,00	0,00	100,00	
1.02 . 1.02.02 . 01 . 02 . 07 . 5 . 2 . 3	Belanja Modal	95.750.000,00	95.750.000,00	0,00	100,00	
1.02 . 1.02.02 . 01 . 02 . 09	<i>Pengadaan peralatan gedung kantor</i>	120.000.000,00	119.800.000,00	(200.000,00)	99,83	
1.02 . 1.02.02 . 01 . 02 . 09 . 5 . 2 . 3	Belanja Modal	120.000.000,00	119.800.000,00	(200.000,00)	99,83	
1.02 . 1.02.02 . 01 . 02 . 10	<i>Pengadaan mebeleur</i>	75.000.000,00	70.700.000,00	(4.300.000,00)	94,27	
1.02 . 1.02.02 . 01 . 02 . 10 . 5 . 2 . 3	Belanja Modal	75.000.000,00	70.700.000,00	(4.300.000,00)	94,27	
1.02 . 1.02.02 . 01 . 02 . 21	<i>Pemeliharaan rutin/berkala rumah dinas</i>	20.000.000,00	17.650.000,00	(2.350.000,00)	88,25	
1.02 . 1.02.02 . 01 . 02 . 21 . 5 . 2 . 2	Belanja Barang dan Jasa	20.000.000,00	17.650.000,00	(2.350.000,00)	88,25	
1.02 . 1.02.02 . 01 . 02 . 24	<i>Pemeliharaan rutin/berkala kendaraan dinas/operasional</i>	155.000.000,00	152.826.000,00	(2.174.000,00)	98,60	
1.02 . 1.02.02 . 01 . 02 . 24 . 5 . 2 . 2	Belanja Barang dan Jasa	155.000.000,00	152.826.000,00	(2.174.000,00)	98,60	
1.02 . 1.02.02 . 01 . 02 . 51	<i>Pengadaan Alat Non Medis</i>	40.000.000,00	39.672.000,00	(328.000,00)	99,18	
1.02 . 1.02.02 . 01 . 02 . 51 . 5 . 2 . 3	Belanja Modal	40.000.000,00	39.672.000,00	(328.000,00)	99,18	
1.02 . 1.02.02 . 01 . 05	Program Peningkatan Kapasitas Sumber Daya Aparatur	159.322.000,00	159.235.375,00	(86.625,00)	99,95	
1.02 . 1.02.02 . 01 . 05 . 01	<i>Pendidikan dan pelatihan formal</i>	125.000.000,00	125.000.000,00	0,00	100,00	
1.02 . 1.02.02 . 01 . 05 . 01 . 5 . 2 . 2	Belanja Barang dan Jasa	125.000.000,00	125.000.000,00	0,00	100,00	
1.02 . 1.02.02 . 01 . 05 . 04	<i>Pemeriksaan Angka Kredit Petugas Fungsional</i>	11.030.000,00	10.965.375,00	(64.625,00)	99,41	
1.02 . 1.02.02 . 01 . 05 . 04 . 5 . 2 . 2	Belanja Barang dan Jasa	11.030.000,00	10.965.375,00	(64.625,00)	99,41	
1.02 . 1.02.02 . 01 . 05 . 05	<i>Survei Pelayanan Publik</i>	23.292.000,00	23.270.000,00	(22.000,00)	99,91	
1.02 . 1.02.02 . 01 . 05 . 05 . 5 . 2 . 2	Belanja Barang dan Jasa	23.292.000,00	23.270.000,00	(22.000,00)	99,91	
1.02 . 1.02.02 . 01 . 06	Program peningkatan pengembangan sistem pelaporan capaian kinerja dan keuangan	26.070.000,00	18.093.000,00	(7.977.000,00)	69,40	
1.02 . 1.02.02 . 01 . 06 . 13	<i>Penyusunan SPM RS</i>	12.780.000,00	12.535.000,00	(245.000,00)	98,08	
1.02 . 1.02.02 . 01 . 06 . 13 . 5 . 2 . 2	Belanja Barang dan Jasa	12.780.000,00	12.535.000,00	(245.000,00)	98,08	
1.02 . 1.02.02 . 01 . 06 . 19	<i>Satuan pengawasan Internal (SPI)</i>	13.290.000,00	5.558.000,00	(7.732.000,00)	41,82	
1.02 . 1.02.02 . 01 . 06 . 19 . 5 . 2 . 2	Belanja Barang dan Jasa	13.290.000,00	5.558.000,00	(7.732.000,00)	41,82	
1.02 . 1.02.02 . 01 . 16	Program Upaya Kesehatan Masyarakat	45.900.278,00	12.130.000,00	(33.770.278,00)	26,43	
1.02 . 1.02.02 . 01 . 16 . 90	<i>Jaminan Kesehatan Nasional JKN</i>	12.280.000,00	12.130.000,00	(150.000,00)	98,78	
1.02 . 1.02.02 . 01 . 16 . 90 . 5 . 2 . 1	Belanja Pegawai	12.130.000,00	12.130.000,00	0,00	100,00	
1.02 . 1.02.02 . 01 . 16 . 90 . 5 . 2 . 2	Belanja Barang dan Jasa	150.000,00	0,00	(150.000,00)	0,00	

KODE REKENING	URAIAN	JUMLAH (Rp)		BERTAMBAH / (BERKURANG)		DASAR HUKUM
		ANGGARAN SETELAH PERUBAHAN	REALISASI	(Rp)	(%)	
1	2	3	4	5 = 4 - 3	6	7
1.02 . 1.02.02 . 01 . 16 . 91	<i>Pelayanan Kesehatan Pasien Umum</i>	33.620.278,00	0,00	(33.620.278,00)	0,00	
1.02 . 1.02.02 . 01 . 16 . 91 . 5 . 2 . 1	Belanja Pegawai	33.470.278,00	0,00	(33.470.278,00)	0,00	
1.02 . 1.02.02 . 01 . 16 . 91 . 5 . 2 . 2	Belanja Barang dan Jasa	150.000,00	0,00	(150.000,00)	0,00	
1.02 . 1.02.02 . 01 . 22	Program Pencegahan dan Penanggulangan Penyakit Menular	336.522.300,00	321.620.557,00	(14.901.743,00)	95,57	
1.02 . 1.02.02 . 01 . 22 . 05	<i>Pelayanan pencegahan dan penanggulangan penyakit menular</i>	0,00	0,00	0,00	0,00	
1.02 . 1.02.02 . 01 . 22 . 05 . 5 . 2 . 1	Belanja Pegawai	0,00	0,00	0,00	0,00	
1.02 . 1.02.02 . 01 . 22 . 05 . 5 . 2 . 2	Belanja Barang dan Jasa	0,00	0,00	0,00	0,00	
1.02 . 1.02.02 . 01 . 22 . 30	<i>Klinik TKIP dan PDP</i>	6.522.300,00	6.522.300,00	0,00	100,00	
1.02 . 1.02.02 . 01 . 22 . 30 . 5 . 2 . 1	Belanja Pegawai	0,00	0,00	0,00	0,00	
1.02 . 1.02.02 . 01 . 22 . 30 . 5 . 2 . 2	Belanja Barang dan Jasa	6.522.300,00	6.522.300,00	0,00	100,00	
1.02 . 1.02.02 . 01 . 22 . 45	<i>Pengolahan Limbah Medis Rumah Sakit</i>	200.000.000,00	199.925.000,00	(75.000,00)	99,96	
1.02 . 1.02.02 . 01 . 22 . 45 . 5 . 2 . 2	Belanja Barang dan Jasa	200.000.000,00	199.925.000,00	(75.000,00)	99,96	
1.02 . 1.02.02 . 01 . 22 . 65	<i>Pencegahan dan Pengendalian Infeksi (PPI)</i>	130.000.000,00	115.173.257,00	(14.826.743,00)	88,59	
1.02 . 1.02.02 . 01 . 22 . 65 . 5 . 2 . 2	Belanja Barang dan Jasa	130.000.000,00	115.173.257,00	(14.826.743,00)	88,59	
1.02 . 1.02.02 . 01 . 26	Program pengadaan, peningkatan sarana dan prasarana rumah sakit/ rumah sakit jiwa/ rumah sakit paru-paru/ rumah sakit mata	3.873.697.950,00	3.371.333.651,00	(502.364.299,00)	87,03	
1.02 . 1.02.02 . 01 . 26 . 18	<i>Pengadaan alat-alat kesehatan rumah sakit</i>	185.000.000,00	151.266.220,00	(33.733.780,00)	81,77	
1.02 . 1.02.02 . 01 . 26 . 18 . 5 . 2 . 3	Belanja Modal	185.000.000,00	151.266.220,00	(33.733.780,00)	81,77	
1.02 . 1.02.02 . 01 . 26 . 22	<i>Pengadaan perlengkapan rumah tangga rumah sakit (dapur, ruang pasien, laundry, ruang tunggu dan lain-lain)</i>	100.000.000,00	100.000.000,00	0,00	100,00	
1.02 . 1.02.02 . 01 . 26 . 22 . 5 . 2 . 3	Belanja Modal	100.000.000,00	100.000.000,00	0,00	100,00	
1.02 . 1.02.02 . 01 . 26 . 29	<i>DAK Pelayanan Rujukan</i>	1.948.748.000,00	1.521.374.061,00	(427.373.939,00)	78,07	
1.02 . 1.02.02 . 01 . 26 . 29 . 5 . 2 . 3	Belanja Modal	1.948.748.000,00	1.521.374.061,00	(427.373.939,00)	78,07	
1.02 . 1.02.02 . 01 . 26 . 33	<i>Penataan Tempat Parkir</i>	216.900.000,00	206.960.000,00	(9.940.000,00)	95,42	
1.02 . 1.02.02 . 01 . 26 . 33 . 5 . 2 . 3	Belanja Modal	216.900.000,00	206.960.000,00	(9.940.000,00)	95,42	
1.02 . 1.02.02 . 01 . 26 . 34	<i>Pengadaan Linen</i>	100.000.000,00	99.340.488,00	(659.512,00)	99,34	
1.02 . 1.02.02 . 01 . 26 . 34 . 5 . 2 . 2	Belanja Barang dan Jasa	100.000.000,00	99.340.488,00	(659.512,00)	99,34	
1.02 . 1.02.02 . 01 . 26 . 35	<i>Pembangunan Selasar Penghubung</i>	300.000.000,00	285.629.540,00	(14.370.460,00)	95,21	
1.02 . 1.02.02 . 01 . 26 . 35 . 5 . 2 . 3	Belanja Modal	300.000.000,00	285.629.540,00	(14.370.460,00)	95,21	
1.02 . 1.02.02 . 01 . 26 . 38	<i>Tempat Penyimpanan Tabung O2</i>	1.500.000,00	1.500.000,00	0,00	100,00	

KODE REKUNING	URAIAN	JUMLAH (Rp)		BERTAMBAH / (BERKURANG)		DASAR HUKUM
		ANGGARAN SETELAH PERUBAHAN	REALISASI	(Rp)	(%)	
1	2	3	4	5 = 4 - 3	6	7
1.02 . 1.02.02 . 01 . 26 . 38 . 5 . 2 . 3	Belanja Modal	1.500.000,00	1.500.000,00	0,00	100,00	
1.02 . 1.02.02 . 01 . 26 . 42	<i>Pembangunan Rumah Dinas Dokter Ahli</i>	650.000.000,00	648.705.641,00	(1.294.359,00)	99,80	
1.02 . 1.02.02 . 01 . 26 . 42 . 5 . 2 . 3	Belanja Modal	650.000.000,00	648.705.641,00	(1.294.359,00)	99,80	
1.02 . 1.02.02 . 01 . 26 . 44	<i>Pembangunan Aula</i>	300.000.000,00	285.008.001,00	(14.991.999,00)	95,00	
1.02 . 1.02.02 . 01 . 26 . 44 . 5 . 2 . 3	Belanja Modal	300.000.000,00	285.008.001,00	(14.991.999,00)	95,00	
1.02 . 1.02.02 . 01 . 26 . 45	<i>Pembangunan Gedung Radiologi (CT-SCAN) (Lanjutan)</i>	0,00	0,00	0,00	0,00	
1.02 . 1.02.02 . 01 . 26 . 45 . 5 . 2 . 3	Belanja Modal	0,00	0,00	0,00	0,00	
1.02 . 1.02.02 . 01 . 26 . 46	<i>Pembangunan Gedung Instalasi Farmasi/Apotek (Lanjutan)</i>	23.625.000,00	23.625.000,00	0,00	100,00	
1.02 . 1.02.02 . 01 . 26 . 46 . 5 . 2 . 3	Belanja Modal	23.625.000,00	23.625.000,00	0,00	100,00	
1.02 . 1.02.02 . 01 . 26 . 47	<i>Rehabilitasi Ruang Rawat Inap (Lanjutan)</i>	9.300.000,00	9.299.750,00	(250,00)	100,00	
1.02 . 1.02.02 . 01 . 26 . 47 . 5 . 2 . 3	Belanja Modal	9.300.000,00	9.299.750,00	(250,00)	100,00	
1.02 . 1.02.02 . 01 . 26 . 48	<i>Pembangunan Selasar Penghubung (Lanjutan)</i>	23.850.000,00	23.850.000,00	0,00	100,00	
1.02 . 1.02.02 . 01 . 26 . 48 . 5 . 2 . 3	Belanja Modal	23.850.000,00	23.850.000,00	0,00	100,00	
1.02 . 1.02.02 . 01 . 26 . 49	<i>Pembangunan Rumah Dinas Dokter Ahli (Lanjutan)</i>	0,00	0,00	0,00	0,00	
1.02 . 1.02.02 . 01 . 26 . 49 . 5 . 2 . 3	Belanja Modal	0,00	0,00	0,00	0,00	
1.02 . 1.02.02 . 01 . 26 . 50	<i>Penataan Tempat Parkir (Lanjutan)</i>	10.000.000,00	10.000.000,00	0,00	100,00	
1.02 . 1.02.02 . 01 . 26 . 50 . 5 . 2 . 3	Belanja Modal	10.000.000,00	10.000.000,00	0,00	100,00	
1.02 . 1.02.02 . 01 . 26 . 51	<i>Instalasi Air Bersih (Lanjutan)</i>	4.774.950,00	4.774.950,00	0,00	100,00	
1.02 . 1.02.02 . 01 . 26 . 51 . 5 . 2 . 3	Belanja Modal	4.774.950,00	4.774.950,00	0,00	100,00	
1.02 . 1.02.02 . 01 . 27	Program pemeliharaan sarana dan prasarana rumah sakit/ rumah sakit jiwa/ rumah sakit paru-paru/ rumah sakit mata	788.800.000,00	621.776.724,00	(167.023.276,00)	78,83	
1.02 . 1.02.02 . 01 . 27 . 01	<i>Pemeliharaan rutin/berkala rumah sakit</i>	153.000.000,00	143.956.700,00	(9.043.300,00)	94,09	
1.02 . 1.02.02 . 01 . 27 . 01 . 5 . 2 . 2	Belanja Barang dan Jasa	153.000.000,00	143.956.700,00	(9.043.300,00)	94,09	
1.02 . 1.02.02 . 01 . 27 . 16	<i>Pemeliharaan rutin/berkala instalasi pengolahan limbah rumah sakit</i>	50.000.000,00	49.922.121,00	(77.879,00)	99,84	
1.02 . 1.02.02 . 01 . 27 . 16 . 5 . 2 . 2	Belanja Barang dan Jasa	50.000.000,00	49.922.121,00	(77.879,00)	99,84	
1.02 . 1.02.02 . 01 . 27 . 17	<i>Pemeliharaan rutin/berkala alat-alat kesehatan rumah sakit</i>	150.000.000,00	99.347.903,00	(50.652.097,00)	66,23	
1.02 . 1.02.02 . 01 . 27 . 17 . 5 . 2 . 2	Belanja Barang dan Jasa	150.000.000,00	99.347.903,00	(50.652.097,00)	66,23	
1.02 . 1.02.02 . 01 . 27 . 18	<i>Pemeliharaan rutin/berkala mobil ambulance/jenazah</i>	233.800.000,00	232.859.000,00	(941.000,00)	99,60	
1.02 . 1.02.02 . 01 . 27 . 18 . 5 . 2 . 2	Belanja Barang dan Jasa	233.800.000,00	232.859.000,00	(941.000,00)	99,60	

KODE REKENING	URAIAN	JUMLAH (Rp)		BERTAMBAH / (BERKURANG)		DASAR HUKUM
		ANGGARAN SETELAH PERUBAHAN	REALISASI	(Rp)	(%)	
1	2	3	4	5 = 4 - 3	6	7
1.02 . 1.02.02 . 01 . 27 . 20	<i>Pemeliharaan rutin/berkala perlengkapan rumah sakit</i>	202.000.000,00	95.691.000,00	(106.309.000,00)	47,37	
1.02 . 1.02.02 . 01 . 27 . 20 . 5 . 2 . 2	Belanja Barang dan Jasa	202.000.000,00	95.691.000,00	(106.309.000,00)	47,37	
1.02 . 1.02.02 . 01 . 34	Program Peningkatan Kesejahteraan Pegawai	7.540.106.150,00	6.794.424.544,00	(745.681.606,00)	90,11	
1.02 . 1.02.02 . 01 . 34 . 01	<i>Penyediaan Tunjangan Tenaga Kesehatan</i>	7.540.106.150,00	6.794.424.544,00	(745.681.606,00)	90,11	
1.02 . 1.02.02 . 01 . 34 . 01 . 5 . 2 . 1	Belanja Pegawai	7.360.106.150,00	6.635.030.000,00	(725.076.150,00)	90,15	
1.02 . 1.02.02 . 01 . 34 . 01 . 5 . 2 . 2	Belanja Barang dan Jasa	180.000.000,00	159.394.544,00	(20.605.456,00)	88,55	
1.02 . 1.02.02 . 01 . 36	Program Peningkatan Mutu Pelayanan Kesehatan Rumah Sakit	3.453.830.000,00	3.272.240.804,00	(181.589.196,00)	94,74	
1.02 . 1.02.02 . 01 . 36 . 01	<i>Akreditasi Rumah Sakit</i>	515.200.000,00	476.170.795,00	(39.029.205,00)	92,42	
1.02 . 1.02.02 . 01 . 36 . 01 . 5 . 2 . 1	Belanja Pegawai	0,00	0,00	0,00	0,00	
1.02 . 1.02.02 . 01 . 36 . 01 . 5 . 2 . 2	Belanja Barang dan Jasa	515.200.000,00	476.170.795,00	(39.029.205,00)	92,42	
1.02 . 1.02.02 . 01 . 36 . 03	<i>Pelayanan Rekam Medik Pasien</i>	314.000.000,00	313.129.500,00	(870.500,00)	99,72	
1.02 . 1.02.02 . 01 . 36 . 03 . 5 . 2 . 2	Belanja Barang dan Jasa	314.000.000,00	313.129.500,00	(870.500,00)	99,72	
1.02 . 1.02.02 . 01 . 36 . 04	<i>BLUD RS</i>	2.000.000.000,00	1.934.874.359,00	(65.125.641,00)	96,74	
1.02 . 1.02.02 . 01 . 36 . 04 . 5 . 2 . 2	Belanja Barang dan Jasa	2.000.000.000,00	1.934.874.359,00	(65.125.641,00)	96,74	
1.02 . 1.02.02 . 01 . 36 . 05	<i>Peningkatan Mutu dan Keselamatan Pasien</i>	41.600.000,00	40.163.000,00	(1.437.000,00)	96,55	
1.02 . 1.02.02 . 01 . 36 . 05 . 5 . 2 . 2	Belanja Barang dan Jasa	41.600.000,00	40.163.000,00	(1.437.000,00)	96,55	
1.02 . 1.02.02 . 01 . 36 . 06	<i>Operasional UTRS/Bank Darah</i>	282.250.000,00	250.024.700,00	(32.225.300,00)	88,58	
1.02 . 1.02.02 . 01 . 36 . 06 . 5 . 2 . 2	Belanja Barang dan Jasa	282.250.000,00	250.024.700,00	(32.225.300,00)	88,58	
1.02 . 1.02.02 . 01 . 36 . 07	<i>Akreditasi Rumah Sakit (DAK Non Fisik)</i>	300.780.000,00	257.878.450,00	(42.901.550,00)	85,74	
1.02 . 1.02.02 . 01 . 36 . 07 . 5 . 2 . 2	Belanja Barang dan Jasa	300.780.000,00	257.878.450,00	(42.901.550,00)	85,74	
1.02 . 1.02.02 . 01 . 37	Program Upaya Kesehatan Masyarakat (BLUD)	23.743.129.937,00	18.503.594.074,08	(5.239.535.862,92)	77,93	
1.02 . 1.02.02 . 01 . 37 . 01	<i>Pelayanan BLUD</i>	23.743.129.937,00	18.503.594.074,08	(5.239.535.862,92)	77,93	
1.02 . 1.02.02 . 01 . 37 . 01 . 5 . 2 . 1	Belanja Pegawai	10.446.976.801,00	8.894.975.683,08	(1.552.001.117,92)	85,14	
1.02 . 1.02.02 . 01 . 37 . 01 . 5 . 2 . 2	Belanja Barang dan Jasa	12.302.033.680,00	9.319.006.900,00	(2.983.026.780,00)	75,75	
1.02 . 1.02.02 . 01 . 37 . 01 . 5 . 2 . 3	Belanja Modal	994.119.456,00	289.611.491,00	(704.507.965,00)	29,13	
1.02 . 1.02.02 . 01 . 38	Program Pelayanan Kesehatan Gratis	211.103.145,00	118.349.761,00	(92.753.384,00)	56,06	
1.02 . 1.02.02 . 01 . 38 . 01	<i>Pelayanan Kesehatan Masyarakat Miskin</i>	211.103.145,00	118.349.761,00	(92.753.384,00)	56,06	
1.02 . 1.02.02 . 01 . 38 . 01 . 5 . 2 . 1	Belanja Pegawai	210.803.145,00	118.049.761,00	(92.753.384,00)	56,00	
1.02 . 1.02.02 . 01 . 38 . 01 . 5 . 2 . 2	Belanja Barang dan Jasa	300.000,00	300.000,00	0,00	100,00	
	SURPLUS / (DEFISIT)	(37.466.886.987,00)	(27.769.143.710,08)	9.697.743.276,92	74,12	

KODE REKENING	URAIAN	JUMLAH (Rp)		BERTAMBAH / (BERKURANG)		DASAR HUKUM
		ANGGARAN SETELAH PERUBAHAN	REALISASI	(Rp)	(%)	
1	2	3	4	5 = 4 - 3	6	7



PEMERINTAH KABUPATEN KEPULAUAN SELAYAR
RINCIAN LAPORAN REALISASI ANGGARAN MENURUT URUSAN PEMERINTAHAN DAERAH, ORGANISASI,
PENDAPATAN, BELANJA DAN PEMBIAYAAN

TAHUN ANGGARAN 2019

Urusan Pemerintahan : 1 Urusan Wajib Pelayanan Dasar
Bidang Pemerintahan : 1.03 Pekerjaan Umum dan Penataan Ruang
Unit Organisasi : 1.03.01 Dinas Pekerjaan Umum dan Penataan Ruang
Sub Unit Organisasi : 1.03.01.01 Dinas Pekerjaan Umum dan Penataan Ruang

KODE REKENING	URAIAN	JUMLAH (Rp)		BERTAMBAH / (BERKURANG)		DASAR HUKUM
		ANGGARAN SETELAH PERUBAHAN	REALISASI	(Rp)	(%)	
1	2	3	4	5 = 4 - 3	6	7
1.03.1.03.01.01.00.00.4	PENDAPATAN	105.000.000,00	113.275.000,00	8.275.000,00	107,88	PERDA Nomor 21 Tahun 2011 PP 30 Tahun 2015 PP 51 Tahun 1992 Perpres Nomor 3 Tahun 2006 Perpres Nomor 108 Tahun PP Nomor PER-26/PB/2006 PP Nomor 12 Tahun 2006 Perdirjen Perbendaharaan Nom 57/PB/Tahun
1.03.1.03.01.01.00.00.4.1	PENDAPATAN ASLI DAERAH	105.000.000,00	113.275.000,00	8.275.000,00	107,88	
1.03.1.03.01.01.00.00.4.1.2	Hasil Retribusi Daerah	105.000.000,00	113.275.000,00	8.275.000,00	107,88	
1.03.1.03.01.01.00.00.5	BELANJA	113.807.561.144,00	95.181.988.162,00	(18.625.572.982,00)	83,63	
1.03.1.03.01.01.00.00.5.1	BELANJA TIDAK LANGSUNG	4.357.139.000,00	4.302.167.745,00	(54.971.255,00)	98,74	
1.03.1.03.01.01.00.00.5.1.1	Belanja Pegawai	4.357.139.000,00	4.302.167.745,00	(54.971.255,00)	98,74	
1.03.1.03.01.01.01.18.5.2	BELANJA LANGSUNG	109.450.422.144,00	90.879.820.417,00	(18.570.601.727,00)	83,03	
1.03.1.03.01.01.01	Program Pelayanan Administrasi Perkantoran	1.783.515.800,00	1.699.417.575,00	(84.098.225,00)	95,28	
1.03.1.03.01.01.01.18	<i>Rapat-rapat koordinasi dan konsultasi dalam dan luar daerah</i>	866.000.000,00	842.103.794,00	(23.896.206,00)	97,24	
1.03.1.03.01.01.01.18.5.2.2	Belanja Barang dan Jasa	866.000.000,00	842.103.794,00	(23.896.206,00)	97,24	
1.03.1.03.01.01.01.19	<i>Pelaksanaan penunjang administrasi perkantoran</i>	801.847.000,00	759.780.981,00	(42.066.019,00)	94,75	
1.03.1.03.01.01.01.19.5.2.1	Belanja Pegawai	512.910.000,00	508.710.000,00	(4.200.000,00)	99,18	
1.03.1.03.01.01.01.19.5.2.2	Belanja Barang dan Jasa	288.937.000,00	251.070.981,00	(37.866.019,00)	86,89	
1.03.1.03.01.01.01.25	<i>Pelaksanaan Hari Bhakti PU</i>	15.668.800,00	13.704.700,00	(1.964.100,00)	87,46	
1.03.1.03.01.01.01.25.5.2.2	Belanja Barang dan Jasa	15.668.800,00	13.704.700,00	(1.964.100,00)	87,46	

KODE REKENING	URAIAN	JUMLAH (Rp)		BERTAMBAH / (BERKURANG)		DASAR HUKUM
		ANGGARAN SETELAH PERUBAHAN	REALISASI	(Rp)	(%)	
1	2	3	4	5 = 4 - 3	6	7
1.03 . 1.03.01 . 01 . 01 . 28	<i>Penunjang Operasional UPTD Kepulauan Wilayah I</i>	100.000.000,00	83.828.100,00	(16.171.900,00)	83,83	
1.03 . 1.03.01 . 01 . 01 . 28 . 5 . 2 . 2	<i>Belanja Barang dan Jasa</i>	100.000.000,00	83.828.100,00	(16.171.900,00)	83,83	
1.03 . 1.03.01 . 01 . 02	Program Peningkatan Sarana dan Prasarana Aparatur	517.273.400,00	449.713.464,00	(67.559.936,00)	86,94	
1.03 . 1.03.01 . 01 . 02 . 07	<i>Pengadaan perlengkapan gedung kantor</i>	8.773.400,00	1.250.000,00	(7.523.400,00)	14,25	
1.03 . 1.03.01 . 01 . 02 . 07 . 5 . 2 . 3	<i>Belanja Modal</i>	8.773.400,00	1.250.000,00	(7.523.400,00)	14,25	
1.03 . 1.03.01 . 01 . 02 . 09	<i>Pengadaan peralatan gedung kantor</i>	158.500.000,00	147.280.000,00	(11.220.000,00)	92,92	
1.03 . 1.03.01 . 01 . 02 . 09 . 5 . 2 . 3	<i>Belanja Modal</i>	158.500.000,00	147.280.000,00	(11.220.000,00)	92,92	
1.03 . 1.03.01 . 01 . 02 . 10	<i>Pengadaan mebeleur</i>	90.000.000,00	89.000.000,00	(1.000.000,00)	98,89	
1.03 . 1.03.01 . 01 . 02 . 10 . 5 . 2 . 3	<i>Belanja Modal</i>	90.000.000,00	89.000.000,00	(1.000.000,00)	98,89	
1.03 . 1.03.01 . 01 . 02 . 22	<i>Pemeliharaan rutin/berkala gedung kantor</i>	50.000.000,00	37.957.000,00	(12.043.000,00)	75,91	
1.03 . 1.03.01 . 01 . 02 . 22 . 5 . 2 . 2	<i>Belanja Barang dan Jasa</i>	50.000.000,00	37.957.000,00	(12.043.000,00)	75,91	
1.03 . 1.03.01 . 01 . 02 . 24	<i>Pemeliharaan rutin/berkala kendaraan dinas/operasional</i>	170.100.000,00	160.488.464,00	(9.611.536,00)	94,35	
1.03 . 1.03.01 . 01 . 02 . 24 . 5 . 2 . 2	<i>Belanja Barang dan Jasa</i>	170.100.000,00	160.488.464,00	(9.611.536,00)	94,35	
1.03 . 1.03.01 . 01 . 02 . 28	<i>Pemeliharaan rutin/berkala peralatan gedung kantor</i>	39.900.000,00	13.738.000,00	(26.162.000,00)	34,43	
1.03 . 1.03.01 . 01 . 02 . 28 . 5 . 2 . 2	<i>Belanja Barang dan Jasa</i>	39.900.000,00	13.738.000,00	(26.162.000,00)	34,43	
1.03 . 1.03.01 . 01 . 05	Program Peningkatan Kapasitas Sumber Daya Aparatur	100.000.000,00	89.950.000,00	(10.050.000,00)	89,95	
1.03 . 1.03.01 . 01 . 05 . 01	<i>Pendidikan dan pelatihan formal</i>	100.000.000,00	89.950.000,00	(10.050.000,00)	89,95	
1.03 . 1.03.01 . 01 . 05 . 01 . 5 . 2 . 2	<i>Belanja Barang dan Jasa</i>	100.000.000,00	89.950.000,00	(10.050.000,00)	89,95	
1.03 . 1.03.01 . 01 . 06	Program peningkatan pengembangan sistem pelaporan capaian kinerja dan keuangan	33.763.200,00	27.011.850,00	(6.751.350,00)	80,00	
1.03 . 1.03.01 . 01 . 06 . 06	<i>Penyusunan Laporan keuangan</i>	16.697.900,00	12.085.200,00	(4.612.700,00)	72,38	
1.03 . 1.03.01 . 01 . 06 . 06 . 5 . 2 . 2	<i>Belanja Barang dan Jasa</i>	16.697.900,00	12.085.200,00	(4.612.700,00)	72,38	
1.03 . 1.03.01 . 01 . 06 . 07	<i>Penyusunan Laporan Aset</i>	10.000.000,00	8.834.550,00	(1.165.450,00)	88,35	
1.03 . 1.03.01 . 01 . 06 . 07 . 5 . 2 . 2	<i>Belanja Barang dan Jasa</i>	10.000.000,00	8.834.550,00	(1.165.450,00)	88,35	
1.03 . 1.03.01 . 01 . 06 . 08	<i>Penyusunan LAKIP</i>	7.065.300,00	6.092.100,00	(973.200,00)	86,23	
1.03 . 1.03.01 . 01 . 06 . 08 . 5 . 2 . 2	<i>Belanja Barang dan Jasa</i>	7.065.300,00	6.092.100,00	(973.200,00)	86,23	
1.03 . 1.03.01 . 01 . 15	Program pembangunan jalan dan jembatan	54.272.982.331,00	43.080.899.800,00	(11.192.082.531,00)	79,38	
1.03 . 1.03.01 . 01 . 15 . 07	<i>Pembangunan Jalan (Lanjutan)</i>	5.937.491.338,00	4.584.806.200,00	(1.352.685.138,00)	77,22	
1.03 . 1.03.01 . 01 . 15 . 07 . 5 . 2 . 3	<i>Belanja Modal</i>	5.937.491.338,00	4.584.806.200,00	(1.352.685.138,00)	77,22	

KODE REKENING	URAIAN	JUMLAH (Rp)		BERTAMBAH / (BERKURANG)		DASAR HUKUM
		ANGGARAN SETELAH PERUBAHAN	REALISASI	(Rp)	(%)	
1	2	3	4	5 = 4 - 3	6	7
1.03 . 1.03.01 . 01 . 15 . 08	<i>Pembangunan jalan (DAK)</i>	26.908.185.000,00	19.064.290.961,00	(7.843.894.039,00)	70,85	
1.03 . 1.03.01 . 01 . 15 . 08 . 5 . 2 . 3	<i>Belanja Modal</i>	26.908.185.000,00	19.064.290.961,00	(7.843.894.039,00)	70,85	
1.03 . 1.03.01 . 01 . 15 . 09	<i>Pembangunan jembatan (Lanjutan)</i>	103.250.000,00	0,00	(103.250.000,00)	0,00	
1.03 . 1.03.01 . 01 . 15 . 09 . 5 . 2 . 3	<i>Belanja Modal</i>	103.250.000,00	0,00	(103.250.000,00)	0,00	
1.03 . 1.03.01 . 01 . 15 . 10	<i>Survey Kondisi Jalan dan Jembatan</i>	750.000.000,00	750.000.000,00	0,00	100,00	
1.03 . 1.03.01 . 01 . 15 . 10 . 5 . 2 . 2	<i>Belanja Barang dan Jasa</i>	750.000.000,00	750.000.000,00	0,00	100,00	
1.03 . 1.03.01 . 01 . 15 . 11	<i>Pembangunan/Peningkatan Jalan</i>	20.564.055.993,00	18.674.107.117,00	(1.889.948.876,00)	90,81	
1.03 . 1.03.01 . 01 . 15 . 11 . 5 . 2 . 3	<i>Belanja Modal</i>	20.564.055.993,00	18.674.107.117,00	(1.889.948.876,00)	90,81	
1.03 . 1.03.01 . 01 . 15 . 12	<i>Koordinasi Bidang Bina Marga</i>	10.000.000,00	7.695.522,00	(2.304.478,00)	76,96	
1.03 . 1.03.01 . 01 . 15 . 12 . 5 . 2 . 2	<i>Belanja Barang dan Jasa</i>	10.000.000,00	7.695.522,00	(2.304.478,00)	76,96	
1.03 . 1.03.01 . 01 . 17	Program pembangunan turap/talud/bronjong	5.270.665.300,00	4.636.960.412,00	(633.704.888,00)	87,98	
1.03 . 1.03.01 . 01 . 17 . 05	<i>Pembangunan Pengaman Tebing Sungai</i>	3.908.975.300,00	3.639.150.677,00	(269.824.623,00)	93,10	
1.03 . 1.03.01 . 01 . 17 . 05 . 5 . 2 . 3	<i>Belanja Modal</i>	3.908.975.300,00	3.639.150.677,00	(269.824.623,00)	93,10	
1.03 . 1.03.01 . 01 . 17 . 08	<i>Pembangunan Pengaman Tebing Sungai (Lanjutan)</i>	132.120.000,00	32.420.000,00	(99.700.000,00)	24,54	
1.03 . 1.03.01 . 01 . 17 . 08 . 5 . 2 . 3	<i>Belanja Modal</i>	132.120.000,00	32.420.000,00	(99.700.000,00)	24,54	
1.03 . 1.03.01 . 01 . 17 . 09	<i>Pembangunan Talud Penahan Tanah</i>	1.050.000.000,00	900.634.735,00	(149.365.265,00)	85,77	
1.03 . 1.03.01 . 01 . 17 . 09 . 5 . 2 . 3	<i>Belanja Modal</i>	1.050.000.000,00	900.634.735,00	(149.365.265,00)	85,77	
1.03 . 1.03.01 . 01 . 17 . 10	<i>Pembangunan Talud Penahan Tanah (Lanjutan)</i>	179.570.000,00	64.755.000,00	(114.815.000,00)	36,06	
1.03 . 1.03.01 . 01 . 17 . 10 . 5 . 2 . 3	<i>Belanja Modal</i>	179.570.000,00	64.755.000,00	(114.815.000,00)	36,06	
1.03 . 1.03.01 . 01 . 18	Program rehabilitasi/pemeliharaan jalan dan jembatan	4.797.749.677,00	2.872.485.230,00	(1.925.264.447,00)	59,87	
1.03 . 1.03.01 . 01 . 18 . 03	<i>Rehabilitasi/pemeliharaan jalan</i>	2.378.876.247,00	2.219.595.980,00	(159.280.267,00)	93,30	
1.03 . 1.03.01 . 01 . 18 . 03 . 5 . 2 . 3	<i>Belanja Modal</i>	2.378.876.247,00	2.219.595.980,00	(159.280.267,00)	93,30	
1.03 . 1.03.01 . 01 . 18 . 04	<i>Rehabilitasi/pemeliharaan jembatan</i>	210.000.000,00	0,00	(210.000.000,00)	0,00	
1.03 . 1.03.01 . 01 . 18 . 04 . 5 . 2 . 3	<i>Belanja Modal</i>	210.000.000,00	0,00	(210.000.000,00)	0,00	
1.03 . 1.03.01 . 01 . 18 . 07	<i>Pembangunan Bangunan Pelengkap jalan</i>	100.000.000,00	91.325.000,00	(8.675.000,00)	91,33	
1.03 . 1.03.01 . 01 . 18 . 07 . 5 . 2 . 3	<i>Belanja Modal</i>	100.000.000,00	91.325.000,00	(8.675.000,00)	91,33	
1.03 . 1.03.01 . 01 . 18 . 08	<i>Rehabilitasi/pemeliharaan jalan (lanjutan)</i>	1.782.424.430,00	359.110.250,00	(1.423.314.180,00)	20,15	
1.03 . 1.03.01 . 01 . 18 . 08 . 5 . 2 . 3	<i>Belanja Modal</i>	1.782.424.430,00	359.110.250,00	(1.423.314.180,00)	20,15	
1.03 . 1.03.01 . 01 . 18 . 09	<i>Rehabilitasi/pemeliharaan jembatan (lanjutan)</i>	310.000.000,00	187.480.000,00	(122.520.000,00)	60,48	
1.03 . 1.03.01 . 01 . 18 . 09 . 5 . 2 . 3	<i>Belanja Modal</i>	310.000.000,00	187.480.000,00	(122.520.000,00)	60,48	

KODE REKENING	URAIAN	JUMLAH (Rp)		BERTAMBAH / (BERKURANG)		DASAR HUKUM
		ANGGARAN SETELAH PERUBAHAN	REALISASI	(Rp)	(%)	
1	2	3	4	5 = 4 - 3	6	7
1.03 . 1.03.01 . 01 . 18 . 10	<i>Pembangunan Bangunan Pelengkap jalan (Lanjutan)</i>	16.449.000,00	14.974.000,00	(1.475.000,00)	91,03	
1.03 . 1.03.01 . 01 . 18 . 10 . 5 . 2 . 3	<i>Belanja Modal</i>	16.449.000,00	14.974.000,00	(1.475.000,00)	91,03	
1.03 . 1.03.01 . 01 . 24	Program Pengembangan dan Pengelolaan Jaringan Irigasi, Rawa dan Jaringan Pengairan lainnya	2.890.305.100,00	2.656.785.307,00	(233.519.793,00)	91,92	
1.03 . 1.03.01 . 01 . 24 . 20	<i>Rehabilitasi/pemeliharaan jaringan irigasi (DAK)</i>	1.710.500.000,00	1.581.181.636,00	(129.318.364,00)	92,44	
1.03 . 1.03.01 . 01 . 24 . 20 . 5 . 2 . 3	<i>Belanja Modal</i>	1.710.500.000,00	1.581.181.636,00	(129.318.364,00)	92,44	
1.03 . 1.03.01 . 01 . 24 . 27	<i>pembangunan jaringan irigasi (Lanjutan)</i>	549.805.100,00	511.492.350,00	(38.312.750,00)	93,03	
1.03 . 1.03.01 . 01 . 24 . 27 . 5 . 2 . 3	<i>Belanja Modal</i>	549.805.100,00	511.492.350,00	(38.312.750,00)	93,03	
1.03 . 1.03.01 . 01 . 24 . 28	<i>pembangunan jaringan irigasi</i>	500.000.000,00	478.368.550,00	(21.631.450,00)	95,67	
1.03 . 1.03.01 . 01 . 24 . 28 . 5 . 2 . 3	<i>Belanja Modal</i>	500.000.000,00	478.368.550,00	(21.631.450,00)	95,67	
1.03 . 1.03.01 . 01 . 24 . 36	<i>O&P Jaringan Irigasi</i>	100.000.000,00	57.860.000,00	(42.140.000,00)	57,86	
1.03 . 1.03.01 . 01 . 24 . 36 . 5 . 2 . 2	<i>Belanja Barang dan Jasa</i>	100.000.000,00	57.860.000,00	(42.140.000,00)	57,86	
1.03 . 1.03.01 . 01 . 24 . 37	<i>Koordinasi Sumber Daya Air</i>	30.000.000,00	27.882.771,00	(2.117.229,00)	92,94	
1.03 . 1.03.01 . 01 . 24 . 37 . 5 . 2 . 2	<i>Belanja Barang dan Jasa</i>	30.000.000,00	27.882.771,00	(2.117.229,00)	92,94	
1.03 . 1.03.01 . 01 . 25	Program Penyediaan dan Pengelolaan Air Baku	914.520.000,00	772.381.000,00	(142.139.000,00)	84,46	
1.03 . 1.03.01 . 01 . 25 . 06	<i>Peningkatan distribusi penyediaan air baku</i>	250.000.000,00	217.585.500,00	(32.414.500,00)	87,03	
1.03 . 1.03.01 . 01 . 25 . 06 . 5 . 2 . 3	<i>Belanja Modal</i>	250.000.000,00	217.585.500,00	(32.414.500,00)	87,03	
1.03 . 1.03.01 . 01 . 25 . 09	<i>Rehabilitasi prasarana pengambilan dan saluran pembawa (Lanjutan)</i>	664.520.000,00	554.795.500,00	(109.724.500,00)	83,49	
1.03 . 1.03.01 . 01 . 25 . 09 . 5 . 2 . 3	<i>Belanja Modal</i>	664.520.000,00	554.795.500,00	(109.724.500,00)	83,49	
1.03 . 1.03.01 . 01 . 26	Program Pengembangan, Pengelolaan, dan Konservasi Sungai, Danau dan Sumber Daya Air Lainnya	222.739.950,00	205.161.100,00	(17.578.850,00)	92,11	
1.03 . 1.03.01 . 01 . 26 . 01	<i>Pembangunan embung, dan bangunan penampung air lainnya</i>	222.739.950,00	205.161.100,00	(17.578.850,00)	92,11	
1.03 . 1.03.01 . 01 . 26 . 01 . 5 . 2 . 2	<i>Belanja Barang dan Jasa</i>	222.739.950,00	205.161.100,00	(17.578.850,00)	92,11	
1.03 . 1.03.01 . 01 . 26 . 13	<i>Pembangunan embung, dan bangunan penampung air lainnya (Lanjutan)</i>	0,00	0,00	0,00	0,00	
1.03 . 1.03.01 . 01 . 26 . 13 . 5 . 2 . 2	<i>Belanja Barang dan Jasa</i>	0,00	0,00	0,00	0,00	
1.03 . 1.03.01 . 01 . 27	Program Pengembangan Kinerja Pengelolaan Air Minum	8.390.565.215,00	7.089.493.340,00	(1.301.071.875,00)	84,49	
1.03 . 1.03.01 . 01 . 27 . 10	<i>Pendampingan Program PAMSIMAS</i>	970.000.000,00	961.742.425,00	(8.257.575,00)	99,15	
1.03 . 1.03.01 . 01 . 27 . 10 . 5 . 2 . 1	<i>Belanja Pegawai</i>	79.100.000,00	74.900.000,00	(4.200.000,00)	94,69	

KODE REKENING	URAIAN	JUMLAH (Rp)		BERTAMBAH / (BERKURANG)		DASAR HUKUM
		ANGGARAN SETELAH PERUBAHAN	REALISASI	(Rp)	(%)	
1	2	3	4	5 = 4 - 3	6	7
1.03 . 1.03.01 . 01 . 27 . 10 . 5 . 2 . 2	Belanja Barang dan Jasa	890.900.000,00	886.842.425,00	(4.057.575,00)	99,54	
1.03 . 1.03.01 . 01 . 27 . 21	<i>Pembangunan Sarana dan Perasarana Air Bersih (DAK)</i>	2.802.115.000,00	2.635.203.315,00	(166.911.685,00)	94,04	
1.03 . 1.03.01 . 01 . 27 . 21 . 5 . 2 . 3	Belanja Modal	2.802.115.000,00	2.635.203.315,00	(166.911.685,00)	94,04	
1.03 . 1.03.01 . 01 . 27 . 25	<i>Pembangunan Sarana dan Prasarana Air Bersih (DAU)</i>	2.549.455.000,00	1.780.477.800,00	(768.977.200,00)	69,84	
1.03 . 1.03.01 . 01 . 27 . 25 . 5 . 2 . 3	Belanja Modal	2.549.455.000,00	1.780.477.800,00	(768.977.200,00)	69,84	
1.03 . 1.03.01 . 01 . 27 . 26	<i>Pembangunan Sarana dan Prasarana Air Bersih (Lanjutan)</i>	868.995.215,00	565.383.600,00	(303.611.615,00)	65,06	
1.03 . 1.03.01 . 01 . 27 . 26 . 5 . 2 . 3	Belanja Modal	868.995.215,00	565.383.600,00	(303.611.615,00)	65,06	
1.03 . 1.03.01 . 01 . 27 . 28	<i>Pembangunan Sarana Air Bersih dan Pemasangan Sambungan Jaringan Air Bersih Ke Rumah</i>	1.200.000.000,00	1.146.686.200,00	(53.313.800,00)	95,56	
1.03 . 1.03.01 . 01 . 27 . 28 . 5 . 2 . 2	Belanja Barang dan Jasa	1.200.000.000,00	1.146.686.200,00	(53.313.800,00)	95,56	
1.03 . 1.03.01 . 01 . 28	Program Pengendalian Banjir	5.041.227.150,00	4.604.331.175,00	(436.895.975,00)	91,33	
1.03 . 1.03.01 . 01 . 28 . 09	<i>Pembangunan prasarana pengaman pantai</i>	4.382.724.700,00	4.067.995.137,00	(314.729.563,00)	92,82	
1.03 . 1.03.01 . 01 . 28 . 09 . 5 . 2 . 3	Belanja Modal	4.382.724.700,00	4.067.995.137,00	(314.729.563,00)	92,82	
1.03 . 1.03.01 . 01 . 28 . 16	<i>Pembangunan tanggul pemecah ombak (Lanjutan)</i>	278.502.450,00	179.065.000,00	(99.437.450,00)	64,30	
1.03 . 1.03.01 . 01 . 28 . 16 . 5 . 2 . 3	Belanja Modal	278.502.450,00	179.065.000,00	(99.437.450,00)	64,30	
1.03 . 1.03.01 . 01 . 28 . 18	<i>Rehabilitasi/Pemeliharaan Prasarana Pengaman Pantai</i>	380.000.000,00	357.271.038,00	(22.728.962,00)	94,02	
1.03 . 1.03.01 . 01 . 28 . 18 . 5 . 2 . 3	Belanja Modal	380.000.000,00	357.271.038,00	(22.728.962,00)	94,02	
1.03 . 1.03.01 . 01 . 30	Program pembangunan infrastruktur perdesaan	7.397.950.311,00	6.577.049.056,00	(820.901.255,00)	88,90	
1.03 . 1.03.01 . 01 . 30 . 02	<i>Pembangunan jalan dan jembatan perdesaan</i>	6.004.270.100,00	5.458.389.925,00	(545.880.175,00)	90,91	
1.03 . 1.03.01 . 01 . 30 . 02 . 5 . 2 . 3	Belanja Modal	6.004.270.100,00	5.458.389.925,00	(545.880.175,00)	90,91	
1.03 . 1.03.01 . 01 . 30 . 10	<i>Pembangunan Jalan Desa (Lanjutan)</i>	1.393.680.211,00	1.118.659.131,00	(275.021.080,00)	80,27	
1.03 . 1.03.01 . 01 . 30 . 10 . 5 . 2 . 3	Belanja Modal	1.393.680.211,00	1.118.659.131,00	(275.021.080,00)	80,27	
1.03 . 1.03.01 . 01 . 34	Program pembangunan/rehabilitasi saluran drainase dan Air Limbah	7.315.590.500,00	7.146.243.950,00	(169.346.550,00)	97,69	
1.03 . 1.03.01 . 01 . 34 . 08	<i>Pembangunan Drainase dan Air Limbah (Lanjutan)</i>	409.647.500,00	380.344.700,00	(29.302.800,00)	92,85	
1.03 . 1.03.01 . 01 . 34 . 08 . 5 . 2 . 3	Belanja Modal	409.647.500,00	380.344.700,00	(29.302.800,00)	92,85	
1.03 . 1.03.01 . 01 . 34 . 13	<i>Penyediaan Prasarana dan Sarana Air Limbah (DAK)</i>	4.516.443.000,00	4.516.368.000,00	(75.000,00)	100,00	
1.03 . 1.03.01 . 01 . 34 . 13 . 5 . 2 . 3	Belanja Modal	4.516.443.000,00	4.516.368.000,00	(75.000,00)	100,00	
1.03 . 1.03.01 . 01 . 34 . 14	<i>Pembangunan Saluran Drainase</i>	2.378.643.000,00	2.238.674.250,00	(139.968.750,00)	94,12	
1.03 . 1.03.01 . 01 . 34 . 14 . 5 . 2 . 3	Belanja Modal	2.378.643.000,00	2.238.674.250,00	(139.968.750,00)	94,12	

KODE REKENING	URAIAN	JUMLAH (Rp)		BERTAMBAH / (BERKURANG)		DASAR HUKUM
		ANGGARAN SETELAH PERUBAHAN	REALISASI	(Rp)	(%)	
1	2	3	4	5 = 4 - 3	6	7
1.03 . 1.03.01 . 01 . 34 . 15	<i>Penyusunan Perda Tentang Pengelolaan Air Limbah</i>	10.857.000,00	10.857.000,00	0,00	100,00	
1.03 . 1.03.01 . 01 . 34 . 15 . 5 . 2 . 2	<i>Belanja Barang dan Jasa</i>	10.857.000,00	10.857.000,00	0,00	100,00	
1.03 . 1.03.01 . 01 . 35	Program Perencanaan Tata Ruang	417.700.000,00	378.663.556,00	(39.036.444,00)	90,65	
1.03 . 1.03.01 . 01 . 35 . 47	<i>Penyusunan Dokumen Perencanaan Tata ruang dan Kelengkapannya</i>	417.700.000,00	378.663.556,00	(39.036.444,00)	90,65	
1.03 . 1.03.01 . 01 . 35 . 47 . 5 . 2 . 2	<i>Belanja Barang dan Jasa</i>	417.700.000,00	378.663.556,00	(39.036.444,00)	90,65	
1.03 . 1.03.01 . 01 . 36	Program Pemanfaatan Ruang	195.440.000,00	195.183.500,00	(256.500,00)	99,87	
1.03 . 1.03.01 . 01 . 36 . 13	<i>Penyusunan Kebijakan Pemanfaatan ruang</i>	195.440.000,00	195.183.500,00	(256.500,00)	99,87	
1.03 . 1.03.01 . 01 . 36 . 13 . 5 . 2 . 2	<i>Belanja Barang dan Jasa</i>	195.440.000,00	195.183.500,00	(256.500,00)	99,87	
1.03 . 1.03.01 . 01 . 37	Program Pengendalian Pemanfaatan Ruang	190.660.000,00	182.685.500,00	(7.974.500,00)	95,82	
1.03 . 1.03.01 . 01 . 37 . 02	<i>Penyusunan prosedur dan manual pengendalian pemanfaatan ruang</i>	120.360.000,00	114.310.500,00	(6.049.500,00)	94,97	
1.03 . 1.03.01 . 01 . 37 . 02 . 5 . 2 . 2	<i>Belanja Barang dan Jasa</i>	120.360.000,00	114.310.500,00	(6.049.500,00)	94,97	
1.03 . 1.03.01 . 01 . 37 . 09	<i>Pengawasan dan Penertiban Pemanfaatan Ruang</i>	70.300.000,00	68.375.000,00	(1.925.000,00)	97,26	
1.03 . 1.03.01 . 01 . 37 . 09 . 5 . 2 . 2	<i>Belanja Barang dan Jasa</i>	70.300.000,00	68.375.000,00	(1.925.000,00)	97,26	
1.03 . 1.03.01 . 01 . 45	Program Pemrograman dan Penganggaran, Perencanaan Teknis dan Penilaian Kinerja Infrastruktur Pekerjaan Umum	3.443.658.260,00	2.719.677.986,00	(723.980.274,00)	78,98	
1.03 . 1.03.01 . 01 . 45 . 01	<i>Perencanaan dan Penganggaran</i>	174.587.200,00	133.263.351,00	(41.323.849,00)	76,33	
1.03 . 1.03.01 . 01 . 45 . 01 . 5 . 2 . 1	<i>Belanja Pegawai</i>	3.740.000,00	2.380.000,00	(1.360.000,00)	63,64	
1.03 . 1.03.01 . 01 . 45 . 01 . 5 . 2 . 2	<i>Belanja Barang dan Jasa</i>	170.847.200,00	130.883.351,00	(39.963.849,00)	76,61	
1.03 . 1.03.01 . 01 . 45 . 02	<i>Penyusunan Database Infrastruktur Pekerjaan Umum</i>	97.451.530,00	51.213.500,00	(46.238.030,00)	52,55	
1.03 . 1.03.01 . 01 . 45 . 02 . 5 . 2 . 2	<i>Belanja Barang dan Jasa</i>	97.451.530,00	51.213.500,00	(46.238.030,00)	52,55	
1.03 . 1.03.01 . 01 . 45 . 03	<i>Pengumpulan Data Teknis dan Informasi sebagai Acuan Perencanaan Teknis dan Penelitian</i>	348.079.850,00	312.415.074,00	(35.664.776,00)	89,75	
1.03 . 1.03.01 . 01 . 45 . 03 . 5 . 2 . 2	<i>Belanja Barang dan Jasa</i>	348.079.850,00	312.415.074,00	(35.664.776,00)	89,75	
1.03 . 1.03.01 . 01 . 45 . 04	<i>Perencanaan Teknis</i>	1.247.605.000,00	818.187.070,00	(429.417.930,00)	65,58	
1.03 . 1.03.01 . 01 . 45 . 04 . 5 . 2 . 2	<i>Belanja Barang dan Jasa</i>	1.247.605.000,00	818.187.070,00	(429.417.930,00)	65,58	
1.03 . 1.03.01 . 01 . 45 . 05	<i>Penilaian Kinerja Infrastruktur Pekerjaan Umum</i>	218.775.000,00	184.969.511,00	(33.805.489,00)	84,55	
1.03 . 1.03.01 . 01 . 45 . 05 . 5 . 2 . 2	<i>Belanja Barang dan Jasa</i>	218.775.000,00	184.969.511,00	(33.805.489,00)	84,55	
1.03 . 1.03.01 . 01 . 45 . 06	<i>Penyusunan Database Infrastruktur Pekerjaan Umum (Lanjutan)</i>	25.039.680,00	14.995.180,00	(10.044.500,00)	59,89	
1.03 . 1.03.01 . 01 . 45 . 06 . 5 . 2 . 2	<i>Belanja Barang dan Jasa</i>	25.039.680,00	14.995.180,00	(10.044.500,00)	59,89	

KODE REKENING	URAIAN	JUMLAH (Rp)		BERTAMBAH / (BERKURANG)		DASAR HUKUM
		ANGGARAN SETELAH PERUBAHAN	REALISASI	(Rp)	(%)	
1	2	3	4	5 = 4 - 3	6	7
1.03 . 1.03.01 . 01 . 45 . 07	<i>Pengumpulan Data Teknis dan Informasi sebagai Acuan Perencanaan Teknis dan Penelitian (Lanjutan)</i>	110.000.000,00	36.217.300,00	(73.782.700,00)	32,92	
1.03 . 1.03.01 . 01 . 45 . 07 . 5 . 2 . 2	Belanja Barang dan Jasa	110.000.000,00	36.217.300,00	(73.782.700,00)	32,92	
1.03 . 1.03.01 . 01 . 45 . 08	<i>Perencanaan Teknis (lanjutan)</i>	1.154.170.000,00	1.118.874.000,00	(35.296.000,00)	96,94	
1.03 . 1.03.01 . 01 . 45 . 08 . 5 . 2 . 2	Belanja Barang dan Jasa	1.154.170.000,00	1.118.874.000,00	(35.296.000,00)	96,94	
1.03 . 1.03.01 . 01 . 45 . 09	<i>Penilaian Kinerja Infrastruktur Pekerjaan Umum (Lanjutan)</i>	67.950.000,00	49.543.000,00	(18.407.000,00)	72,91	
1.03 . 1.03.01 . 01 . 45 . 09 . 5 . 2 . 2	Belanja Barang dan Jasa	67.950.000,00	49.543.000,00	(18.407.000,00)	72,91	
1.03 . 1.03.01 . 01 . 46	Program Pembangunan Sarana Prasarana Publik	5.700.715.950,00	5.044.003.076,00	(656.712.874,00)	88,48	
1.03 . 1.03.01 . 01 . 46 . 01	<i>Pembangunan/Rehabilitasi Sarana Prasarana Gedung Pemerintah</i>	3.023.000.000,00	2.782.331.100,00	(240.668.900,00)	92,04	
1.03 . 1.03.01 . 01 . 46 . 01 . 5 . 2 . 3	Belanja Modal	3.023.000.000,00	2.782.331.100,00	(240.668.900,00)	92,04	
1.03 . 1.03.01 . 01 . 46 . 02	<i>Pembangunan Sarana Prasarana Masyarakat Umum</i>	2.002.000.000,00	1.902.194.576,00	(99.805.424,00)	95,01	
1.03 . 1.03.01 . 01 . 46 . 02 . 5 . 2 . 3	Belanja Modal	2.002.000.000,00	1.902.194.576,00	(99.805.424,00)	95,01	
1.03 . 1.03.01 . 01 . 46 . 03	<i>Pembangunan/Rehabilitasi Sarana Prasarana Gedung Pemerintah (Lanjutan)</i>	311.809.450,00	246.415.900,00	(65.393.550,00)	79,03	
1.03 . 1.03.01 . 01 . 46 . 03 . 5 . 2 . 3	Belanja Modal	311.809.450,00	246.415.900,00	(65.393.550,00)	79,03	
1.03 . 1.03.01 . 01 . 46 . 04	<i>Pembangunan Sarana Prasarana Masyarakat Umum (Lanjutan)</i>	354.906.500,00	105.486.500,00	(249.420.000,00)	29,72	
1.03 . 1.03.01 . 01 . 46 . 04 . 5 . 2 . 3	Belanja Modal	354.906.500,00	105.486.500,00	(249.420.000,00)	29,72	
1.03 . 1.03.01 . 01 . 46 . 05	<i>Penyusunan Harga Satuan Bangunan Gedung Negara</i>	9.000.000,00	7.575.000,00	(1.425.000,00)	84,17	
1.03 . 1.03.01 . 01 . 46 . 05 . 5 . 2 . 2	Belanja Barang dan Jasa	9.000.000,00	7.575.000,00	(1.425.000,00)	84,17	
1.03 . 1.03.01 . 01 . 47	Program Peningkatan Pelayanan Jasa Konstruksi	553.400.000,00	451.723.540,00	(101.676.460,00)	81,63	
1.03 . 1.03.01 . 01 . 47 . 01	<i>Peningkatan Pelayanan Uji Laboratorium</i>	150.000.000,00	91.637.400,00	(58.362.600,00)	61,09	
1.03 . 1.03.01 . 01 . 47 . 01 . 5 . 2 . 1	Belanja Pegawai	1.500.000,00	0,00	(1.500.000,00)	0,00	
1.03 . 1.03.01 . 01 . 47 . 01 . 5 . 2 . 2	Belanja Barang dan Jasa	148.500.000,00	91.637.400,00	(56.862.600,00)	61,71	
1.03 . 1.03.01 . 01 . 47 . 02	<i>Peningkatan Pelayanan Peralatan Penunjang Pekerjaan Konstruksi</i>	200.000.000,00	183.714.340,00	(16.285.660,00)	91,86	
1.03 . 1.03.01 . 01 . 47 . 02 . 5 . 2 . 1	Belanja Pegawai	680.000,00	0,00	(680.000,00)	0,00	
1.03 . 1.03.01 . 01 . 47 . 02 . 5 . 2 . 2	Belanja Barang dan Jasa	199.320.000,00	183.714.340,00	(15.605.660,00)	92,17	
1.03 . 1.03.01 . 01 . 47 . 03	<i>Pembinaan Jasa Konstruksi</i>	103.400.000,00	77.211.800,00	(26.188.200,00)	74,67	
1.03 . 1.03.01 . 01 . 47 . 03 . 5 . 2 . 2	Belanja Barang dan Jasa	103.400.000,00	77.211.800,00	(26.188.200,00)	74,67	
1.03 . 1.03.01 . 01 . 47 . 04	<i>Pengadaan Alat-Alat Laboratorium Tanah</i>	100.000.000,00	99.160.000,00	(840.000,00)	99,16	
1.03 . 1.03.01 . 01 . 47 . 04 . 5 . 2 . 3	Belanja Modal	100.000.000,00	99.160.000,00	(840.000,00)	99,16	
	SURPLUS / (DEFISIT)	(113.702.561.144,00)	(95.068.713.162,00)	18.633.847.982,00	83,61	

KODE REKENING	URAIAN	JUMLAH (Rp)		BERTAMBAH / (BERKURANG)		DASAR HUKUM
		ANGGARAN SETELAH PERUBAHAN	REALISASI	(Rp)	(%)	
1	2	3	4	5 = 4 - 3	6	7

--	--	--	--	--	--	--



PEMERINTAH KABUPATEN KEPULAUAN SELAYAR
RINCIAN LAPORAN REALISASI ANGGARAN MENURUT URUSAN PEMERINTAHAN DAERAH, ORGANISASI,
PENDAPATAN, BELANJA DAN PEMBIAYAAN

TAHUN ANGGARAN 2019

Urusan Pemerintahan : 1 Urusan Wajib Pelayanan Dasar
 Bidang Pemerintahan : 1.04 Perumahan Rakyat dan Kawasan Permukiman
 Unit Organisasi : 1.04.01 Dinas Perumahan dan Kawasan Permukiman
 Sub Unit Organisasi : 1.04.01.01 Dinas Perumahan dan Kawasan Permukiman

KODE REKENING	URAIAN	JUMLAH (Rp)		BERTAMBAH / (BERKURANG)		DASAR HUKUM
		ANGGARAN SETELAH PERUBAHAN	REALISASI	(Rp)	(%)	
1	2	3	4	5 = 4 - 3	6	7
1.04 . 1.04.01 . 01 . 00 . 00 . 5	BELANJA	15.067.863.100,00	13.030.903.911,00	(2.036.959.189,00)	86,48	PP 30 Tahun 2015 PP 51 Tahun 1992 Perpres Nomor 3 Tahun 2006 Perpres Nomor 108 Tahun PP Nomor PER-26/PB/2006 PP Nomor 12 Tahun 2006 Perdirjen Perbendaharaan Nomor 57/PB/Tahun
1.04 . 1.04.01 . 01 . 00 . 00 . 5 . 1	BELANJA TIDAK LANGSUNG	2.241.573.000,00	2.158.323.715,00	(83.249.285,00)	96,29	
1.04 . 1.04.01 . 01 . 00 . 00 . 5 . 1 . 1	Belanja Pegawai	2.241.573.000,00	2.158.323.715,00	(83.249.285,00)	96,29	
1.04 . 1.04.01 . 01 . 01 . 18 . 5 . 2	BELANJA LANGSUNG	12.826.290.100,00	10.872.580.196,00	(1.953.709.904,00)	84,77	
1.04 . 1.04.01 . 01 . 01	Program Pelayanan Administrasi Perkantoran	1.006.900.000,00	823.526.458,00	(183.373.542,00)	81,79	
1.04 . 1.04.01 . 01 . 01 . 18	<i>Rapat-rapat koordinasi dan konsultasi dalam dan luar daerah</i>	356.000.000,00	353.166.800,00	(2.833.200,00)	99,20	
1.04 . 1.04.01 . 01 . 01 . 18 . 5 . 2 . 2	Belanja Barang dan Jasa	356.000.000,00	353.166.800,00	(2.833.200,00)	99,20	
1.04 . 1.04.01 . 01 . 01 . 19	<i>Pelaksanaan Penunjang Administrasi Perkantoran</i>	650.900.000,00	470.359.658,00	(180.540.342,00)	72,26	
1.04 . 1.04.01 . 01 . 01 . 19 . 5 . 2 . 1	Belanja Pegawai	283.910.000,00	278.110.000,00	(5.800.000,00)	97,96	
1.04 . 1.04.01 . 01 . 01 . 19 . 5 . 2 . 2	Belanja Barang dan Jasa	366.990.000,00	192.249.658,00	(174.740.342,00)	52,39	
1.04 . 1.04.01 . 01 . 02	Program Peningkatan Sarana dan Prasarana Aparatur	262.800.000,00	212.766.959,00	(50.033.041,00)	80,96	
1.04 . 1.04.01 . 01 . 02 . 07	<i>Pengadaan perlengkapan gedung kantor</i>	35.000.000,00	34.500.000,00	(500.000,00)	98,57	
1.04 . 1.04.01 . 01 . 02 . 07 . 5 . 2 . 3	Belanja Modal	35.000.000,00	34.500.000,00	(500.000,00)	98,57	
1.04 . 1.04.01 . 01 . 02 . 09	<i>Pengadaan peralatan gedung kantor</i>	50.000.000,00	50.000.000,00	0,00	100,00	
1.04 . 1.04.01 . 01 . 02 . 09 . 5 . 2 . 3	Belanja Modal	50.000.000,00	50.000.000,00	0,00	100,00	

KODE REKENING	URAIAN	JUMLAH (Rp)		BERTAMBAH / (BERKURANG)		DASAR HUKUM
		ANGGARAN SETELAH PERUBAHAN	REALISASI	(Rp)	(%)	
1	2	3	4	5 = 4 - 3	6	7
1.04 . 1.04.01 . 01 . 02 . 10	<i>Pengadaan mebeleur</i>	33.025.000,00	33.025.000,00	0,00	100,00	
1.04 . 1.04.01 . 01 . 02 . 10 . 5 . 2 . 3	<i>Belanja Modal</i>	33.025.000,00	33.025.000,00	0,00	100,00	
1.04 . 1.04.01 . 01 . 02 . 23	<i>Pemeliharaan rutin/berkala mobil jabatan</i>	20.000.000,00	16.599.209,00	(3.400.791,00)	83,00	
1.04 . 1.04.01 . 01 . 02 . 23 . 5 . 2 . 2	<i>Belanja Barang dan Jasa</i>	20.000.000,00	16.599.209,00	(3.400.791,00)	83,00	
1.04 . 1.04.01 . 01 . 02 . 24	<i>Pemeliharaan rutin/berkala kendaraan dinas/operasional</i>	29.775.000,00	14.668.200,00	(15.106.800,00)	49,26	
1.04 . 1.04.01 . 01 . 02 . 24 . 5 . 2 . 2	<i>Belanja Barang dan Jasa</i>	29.775.000,00	14.668.200,00	(15.106.800,00)	49,26	
1.04 . 1.04.01 . 01 . 02 . 28	<i>Pemeliharaan rutin/berkala peralatan gedung kantor</i>	30.000.000,00	15.899.700,00	(14.100.300,00)	53,00	
1.04 . 1.04.01 . 01 . 02 . 28 . 5 . 2 . 2	<i>Belanja Barang dan Jasa</i>	30.000.000,00	15.899.700,00	(14.100.300,00)	53,00	
1.04 . 1.04.01 . 01 . 02 . 46	<i>Pemeliharaan Perlengkapan Kantor</i>	30.000.000,00	17.811.900,00	(12.188.100,00)	59,37	
1.04 . 1.04.01 . 01 . 02 . 46 . 5 . 2 . 2	<i>Belanja Barang dan Jasa</i>	30.000.000,00	17.811.900,00	(12.188.100,00)	59,37	
1.04 . 1.04.01 . 01 . 02 . 47	<i>Pemeliharaan Gedung Kantor</i>	35.000.000,00	30.262.950,00	(4.737.050,00)	86,47	
1.04 . 1.04.01 . 01 . 02 . 47 . 5 . 2 . 2	<i>Belanja Barang dan Jasa</i>	35.000.000,00	30.262.950,00	(4.737.050,00)	86,47	
1.04 . 1.04.01 . 01 . 05	Program Peningkatan Kapasitas Sumber Daya Aparatur	35.000.000,00	34.527.400,00	(472.600,00)	98,65	
1.04 . 1.04.01 . 01 . 05 . 01	<i>Pendidikan dan pelatihan formal</i>	35.000.000,00	34.527.400,00	(472.600,00)	98,65	
1.04 . 1.04.01 . 01 . 05 . 01 . 5 . 2 . 2	<i>Belanja Barang dan Jasa</i>	35.000.000,00	34.527.400,00	(472.600,00)	98,65	
1.04 . 1.04.01 . 01 . 06	Program peningkatan pengembangan sistem pelaporan capaian kinerja dan keuangan	67.200.000,00	29.710.380,00	(37.489.620,00)	44,21	
1.04 . 1.04.01 . 01 . 06 . 01	<i>Penyusunan laporan capaian kinerja dan ikhtisar realisasi kinerja SKPD</i>	10.000.000,00	4.266.500,00	(5.733.500,00)	42,67	
1.04 . 1.04.01 . 01 . 06 . 01 . 5 . 2 . 2	<i>Belanja Barang dan Jasa</i>	10.000.000,00	4.266.500,00	(5.733.500,00)	42,67	
1.04 . 1.04.01 . 01 . 06 . 03	<i>Penyusunan pelaporan prognosis realisasi anggaran</i>	10.000.000,00	5.430.270,00	(4.569.730,00)	54,30	
1.04 . 1.04.01 . 01 . 06 . 03 . 5 . 2 . 2	<i>Belanja Barang dan Jasa</i>	10.000.000,00	5.430.270,00	(4.569.730,00)	54,30	
1.04 . 1.04.01 . 01 . 06 . 04	<i>penyusunan pelaporan keuangan akhir tahun</i>	8.000.000,00	6.321.000,00	(1.679.000,00)	79,01	
1.04 . 1.04.01 . 01 . 06 . 04 . 5 . 2 . 2	<i>Belanja Barang dan Jasa</i>	8.000.000,00	6.321.000,00	(1.679.000,00)	79,01	
1.04 . 1.04.01 . 01 . 06 . 05	<i>Penyusunan LAKIP</i>	8.000.000,00	3.506.020,00	(4.493.980,00)	43,83	
1.04 . 1.04.01 . 01 . 06 . 05 . 5 . 2 . 2	<i>Belanja Barang dan Jasa</i>	8.000.000,00	3.506.020,00	(4.493.980,00)	43,83	
1.04 . 1.04.01 . 01 . 06 . 06	<i>Penyusunan Renstra/Renja SKPD</i>	8.000.000,00	4.035.690,00	(3.964.310,00)	50,45	
1.04 . 1.04.01 . 01 . 06 . 06 . 5 . 2 . 2	<i>Belanja Barang dan Jasa</i>	8.000.000,00	4.035.690,00	(3.964.310,00)	50,45	
1.04 . 1.04.01 . 01 . 06 . 07	<i>Penyusunan RKA/DPA</i>	10.000.000,00	5.400.900,00	(4.599.100,00)	54,01	
1.04 . 1.04.01 . 01 . 06 . 07 . 5 . 2 . 1	<i>Belanja Pegawai</i>	240.000,00	0,00	(240.000,00)	0,00	
1.04 . 1.04.01 . 01 . 06 . 07 . 5 . 2 . 2	<i>Belanja Barang dan Jasa</i>	9.760.000,00	5.400.900,00	(4.359.100,00)	55,34	

KODE REKENING	URAIAN	JUMLAH (Rp)		BERTAMBAH / (BERKURANG)		DASAR HUKUM
		ANGGARAN SETELAH PERUBAHAN	REALISASI	(Rp)	(%)	
1	2	3	4	5 = 4 - 3	6	7
1.04 . 1.04.01 . 01 . 06 . 08	<i>Penyusunan SPM</i>	8.000.000,00	550.000,00	(7.450.000,00)	6,88	
1.04 . 1.04.01 . 01 . 06 . 08 . 5 . 2 . 2	<i>Belanja Barang dan Jasa</i>	8.000.000,00	550.000,00	(7.450.000,00)	6,88	
1.04 . 1.04.01 . 01 . 06 . 09	<i>Penyusunan Tim Tindak Lanjut LHP OPD</i>	0,00	0,00	0,00	0,00	
1.04 . 1.04.01 . 01 . 06 . 09 . 5 . 2 . 2	<i>Belanja Barang dan Jasa</i>	0,00	0,00	0,00	0,00	
1.04 . 1.04.01 . 01 . 06 . 10	<i>Peningkatan Pengelolaan Pelayanan Informasi dan Dokumentasi publik</i>	5.000.000,00	0,00	(5.000.000,00)	0,00	
1.04 . 1.04.01 . 01 . 06 . 10 . 5 . 2 . 2	<i>Belanja Barang dan Jasa</i>	5.000.000,00	0,00	(5.000.000,00)	0,00	
1.04 . 1.04.01 . 01 . 06 . 11	<i>Penyusunan dan Revisi SOP</i>	200.000,00	200.000,00	0,00	100,00	
1.04 . 1.04.01 . 01 . 06 . 11 . 5 . 2 . 2	<i>Belanja Barang dan Jasa</i>	200.000,00	200.000,00	0,00	100,00	
1.04 . 1.04.01 . 01 . 17	Program Pemberdayaan Komunitas Perumahan	392.543.600,00	356.584.589,00	(35.959.011,00)	90,84	
1.04 . 1.04.01 . 01 . 17 . 83	<i>Pendampingan Program BSPS</i>	65.372.560,00	65.218.022,00	(154.538,00)	99,76	
1.04 . 1.04.01 . 01 . 17 . 83 . 5 . 2 . 2	<i>Belanja Barang dan Jasa</i>	65.372.560,00	65.218.022,00	(154.538,00)	99,76	
1.04 . 1.04.01 . 01 . 17 . 84	<i>Pendampingan Program Rumah Khusus</i>	44.627.440,00	44.086.626,00	(540.814,00)	98,79	
1.04 . 1.04.01 . 01 . 17 . 84 . 5 . 2 . 2	<i>Belanja Barang dan Jasa</i>	44.627.440,00	44.086.626,00	(540.814,00)	98,79	
1.04 . 1.04.01 . 01 . 17 . 86	<i>Sosialisasi dan Pendataan Rumah Formal, Khusus, Umum, Komersil dan Swadaya</i>	58.693.600,00	40.461.591,00	(18.232.009,00)	68,94	
1.04 . 1.04.01 . 01 . 17 . 86 . 5 . 2 . 2	<i>Belanja Barang dan Jasa</i>	58.693.600,00	40.461.591,00	(18.232.009,00)	68,94	
1.04 . 1.04.01 . 01 . 17 . 90	<i>Bantuan Stimulan Peningkatan Kualitas Rumah Swadaya (DAK)</i>	131.250.000,00	124.645.000,00	(6.605.000,00)	94,97	
1.04 . 1.04.01 . 01 . 17 . 90 . 5 . 2 . 2	<i>Belanja Barang dan Jasa</i>	131.250.000,00	124.645.000,00	(6.605.000,00)	94,97	
1.04 . 1.04.01 . 01 . 17 . 91	<i>Peningkatan Peran POKJA Perumahan</i>	50.000.000,00	39.573.350,00	(10.426.650,00)	79,15	
1.04 . 1.04.01 . 01 . 17 . 91 . 5 . 2 . 2	<i>Belanja Barang dan Jasa</i>	50.000.000,00	39.573.350,00	(10.426.650,00)	79,15	
1.04 . 1.04.01 . 01 . 17 . 92	<i>Pendampingan Dana DAK</i>	42.600.000,00	42.600.000,00	0,00	100,00	
1.04 . 1.04.01 . 01 . 17 . 92 . 5 . 2 . 2	<i>Belanja Barang dan Jasa</i>	42.600.000,00	42.600.000,00	0,00	100,00	
1.04 . 1.04.01 . 01 . 20	Program pengelolaan areal pemakaman	972.480.000,00	917.303.500,00	(55.176.500,00)	94,33	
1.04 . 1.04.01 . 01 . 20 . 06	<i>Pembangunan sarana dan prasarana pemakaman</i>	832.640.000,00	791.278.500,00	(41.361.500,00)	95,03	
1.04 . 1.04.01 . 01 . 20 . 06 . 5 . 2 . 3	<i>Belanja Modal</i>	832.640.000,00	791.278.500,00	(41.361.500,00)	95,03	
1.04 . 1.04.01 . 01 . 20 . 08	<i>Monitoring, evaluasi dan pelaporan</i>	104.650.000,00	92.275.000,00	(12.375.000,00)	88,17	
1.04 . 1.04.01 . 01 . 20 . 08 . 5 . 2 . 1	<i>Belanja Pegawai</i>	25.168.000,00	25.168.000,00	0,00	100,00	
1.04 . 1.04.01 . 01 . 20 . 08 . 5 . 2 . 2	<i>Belanja Barang dan Jasa</i>	79.482.000,00	67.107.000,00	(12.375.000,00)	84,43	
1.04 . 1.04.01 . 01 . 20 . 10	<i>Pembangunan sarana dan prasarana pemakaman (Lanjutan)</i>	35.190.000,00	33.750.000,00	(1.440.000,00)	95,91	
1.04 . 1.04.01 . 01 . 20 . 10 . 5 . 2 . 3	<i>Belanja Modal</i>	35.190.000,00	33.750.000,00	(1.440.000,00)	95,91	

KODE REKENING	URAIAN	JUMLAH (Rp)		BERTAMBAH / (BERKURANG)		DASAR HUKUM
		ANGGARAN SETELAH PERUBAHAN	REALISASI	(Rp)	(%)	
1	2	3	4	5 = 4 - 3	6	7
1.04 . 1.04.01 . 01 . 21	Program Pemberdayaan Komunitas Kawasan Permukiman	3.729.667.500,00	3.550.452.650,00	(179.214.850,00)	95,19	
1.04 . 1.04.01 . 01 . 21 . 06	<i>Monitoring dan Evaluasi, Perencanaan dan Pengawasan Kegiatan Penataan Kawasan Kumuh Wilayah Kabupaten Kepulauan Selayar</i>	68.590.000,00	54.250.000,00	(14.340.000,00)	79,09	
1.04 : 1.04.01 . 01 . 21 . 06 . 5 . 2 . 2	Belanja Barang dan Jasa	68.590.000,00	54.250.000,00	(14.340.000,00)	79,09	
1.04 . 1.04.01 . 01 . 21 . 15	<i>Pendampingan Program KOTAKU</i>	22.800.000,00	19.222.000,00	(3.578.000,00)	84,31	
1.04 . 1.04.01 . 01 . 21 . 15 . 5 . 2 . 2	Belanja Barang dan Jasa	22.800.000,00	19.222.000,00	(3.578.000,00)	84,31	
1.04 . 1.04.01 . 01 . 21 . 19	<i>Penyusunan Rencana Pencegahan dan Peningkatan Kualitas Permukiman Kumuh Perkotaan (RP2KPKP)</i>	358.610.000,00	347.310.000,00	(11.300.000,00)	96,85	
1.04 . 1.04.01 . 01 . 21 . 19 . 5 . 2 . 2	Belanja Barang dan Jasa	358.610.000,00	347.310.000,00	(11.300.000,00)	96,85	
1.04 . 1.04.01 . 01 . 21 . 24	<i>Penataan Kawasan Kumuh Perdesaan Kabupaten kepulauan Selayar</i>	521.330.000,00	496.846.000,00	(24.484.000,00)	95,30	
1.04 . 1.04.01 . 01 . 21 . 24 . 5 . 2 . 3	Belanja Modal	521.330.000,00	496.846.000,00	(24.484.000,00)	95,30	
1.04 . 1.04.01 . 01 . 21 . 28	<i>Penataan Kawasan Kumuh Perdesaan Kabupaten kepulauan Selayar (Lanjutan)</i>	125.947.500,00	125.947.500,00	0,00	100,00	
1.04 . 1.04.01 . 01 . 21 . 28 . 5 . 2 . 3	Belanja Modal	125.947.500,00	125.947.500,00	0,00	100,00	
1.04 . 1.04.01 . 01 . 21 . 29	<i>Penataan Kawasan Kumuh</i>	2.407.390.000,00	2.292.532.650,00	(114.857.350,00)	95,23	
1.04 . 1.04.01 . 01 . 21 . 29 . 5 . 2 . 3	Belanja Modal	2.407.390.000,00	2.292.532.650,00	(114.857.350,00)	95,23	
1.04 . 1.04.01 . 01 . 21 . 30	<i>Penataan Kawasan Kumuh Perkotaan Kab.Kepulauan Selayar</i>	225.000.000,00	214.344.500,00	(10.655.500,00)	95,26	
1.04 . 1.04.01 . 01 . 21 . 30 . 5 . 2 . 3	Belanja Modal	225.000.000,00	214.344.500,00	(10.655.500,00)	95,26	
1.04 . 1.04.01 . 01 . 23	Program Legislasi	150.000.000,00	0,00	(150.000.000,00)	0,00	
1.04 . 1.04.01 . 01 . 23 . 01	<i>Penyusunan Ranperda tentang Pencegahan dan Peningkatan Kualitas Perumahan Kumuh dan Permukiman Kumuh Kabupaten Kepulauan Selayar</i>	150.000.000,00	0,00	(150.000.000,00)	0,00	
1.04 . 1.04.01 . 01 . 23 . 01 . 5 . 2 . 2	Belanja Barang dan Jasa	150.000.000,00	0,00	(150.000.000,00)	0,00	
1.04 . 1.04.01 . 01 . 24	Program Penataan Bangunan dan Lingkungan	4.889.099.000,00	4.586.865.200,00	(302.233.800,00)	93,82	
1.04 . 1.04.01 . 01 . 24 . 03	<i>Pembangunan Jalan Setapak</i>	4.152.800.000,00	3.949.234.200,00	(203.565.800,00)	95,10	
1.04 . 1.04.01 . 01 . 24 . 03 . 5 . 2 . 3	Belanja Modal	4.152.800.000,00	3.949.234.200,00	(203.565.800,00)	95,10	
1.04 . 1.04.01 . 01 . 24 . 05	<i>Pembangunan Drainase</i>	397.090.000,00	377.686.000,00	(19.404.000,00)	95,11	
1.04 . 1.04.01 . 01 . 24 . 05 . 5 . 2 . 3	Belanja Modal	397.090.000,00	377.686.000,00	(19.404.000,00)	95,11	
1.04 . 1.04.01 . 01 . 24 . 07	<i>Pembangunan Jalan Setapak (Lanjutan)</i>	170.209.000,00	134.595.000,00	(35.614.000,00)	79,08	
1.04 . 1.04.01 . 01 . 24 . 07 . 5 . 2 . 3	Belanja Modal	170.209.000,00	134.595.000,00	(35.614.000,00)	79,08	

KODE REKENING	URAIAN	JUMLAH (Rp)		BERTAMBAH / (BERKURANG)		DASAR HUKUM
		ANGGARAN SETELAH PERUBAHAN	REALISASI	(Rp)	(%)	
1	2	3	4	5 = 4 - 3	6	7
1.04 . 1.04.01 . 01 . 24 . 08	<i>Monitoring Perencanaan dan pengawasan Terkait Pembangunan Jalan lingkungan</i>	124.000.000,00	91.050.000,00	(32.950.000,00)	73,43	
1.04 . 1.04.01 . 01 . 24 . 08 . 5 . 2 . 2	<i>Belanja Barang dan Jasa</i>	124.000.000,00	91.050.000,00	(32.950.000,00)	73,43	
1.04 . 1.04.01 . 01 . 24 . 09	<i>Monitoring Evaluasi Perencanaan dan Pengawasan Terkait Pembangunan Drainase Lingkungan</i>	25.000.000,00	14.300.000,00	(10.700.000,00)	57,20	
1.04 . 1.04.01 . 01 . 24 . 09 . 5 . 2 . 2	<i>Belanja Barang dan Jasa</i>	25.000.000,00	14.300.000,00	(10.700.000,00)	57,20	
1.04 . 1.04.01 . 01 . 24 . 10	<i>Pembangunan Drainase (lanjutan)</i>	20.000.000,00	20.000.000,00	0,00	100,00	
1.04 . 1.04.01 . 01 . 24 . 10 . 5 . 2 . 3	<i>Belanja Modal</i>	20.000.000,00	20.000.000,00	0,00	100,00	
2.05 . 1.04.01 . 01 . 24	Program pengelolaan Ruang Terbuka Hijau (RTH)	1.320.600.000,00	360.843.060,00	(959.756.940,00)	27,32	
2.05 . 1.04.01 . 01 . 24 . 34	<i>Rehabilitasi Tugu/Patung Jeruk</i>	1.250.000,00	1.250.000,00	0,00	100,00	
2.05 . 1.04.01 . 01 . 24 . 34 . 5 . 2 . 3	<i>Belanja Modal</i>	1.250.000,00	1.250.000,00	0,00	100,00	
2.05 . 1.04.01 . 01 . 24 . 35	<i>Penunjang Operasional Kendaraan Penyiram Taman</i>	50.000.000,00	20.235.500,00	(29.764.500,00)	40,47	
2.05 . 1.04.01 . 01 . 24 . 35 . 5 . 2 . 2	<i>Belanja Barang dan Jasa</i>	50.000.000,00	20.235.500,00	(29.764.500,00)	40,47	
2.05 . 1.04.01 . 01 . 24 . 37	<i>Pengadaan Alat Bantu Pemeliharaan Taman</i>	15.000.000,00	15.000.000,00	0,00	100,00	
2.05 . 1.04.01 . 01 . 24 . 37 . 5 . 2 . 2	<i>Belanja Barang dan Jasa</i>	15.000.000,00	15.000.000,00	0,00	100,00	
2.05 . 1.04.01 . 01 . 24 . 44	<i>Pemeliharaan Taman (Tersebar)</i>	154.750.000,00	125.924.340,00	(28.825.660,00)	81,37	
2.05 . 1.04.01 . 01 . 24 . 44 . 5 . 2 . 2	<i>Belanja Barang dan Jasa</i>	154.750.000,00	125.924.340,00	(28.825.660,00)	81,37	
2.05 . 1.04.01 . 01 . 24 . 45	<i>Pembangunan Taman-Taman dan Gerbang Kota Benteng</i>	639.600.000,00	0,00	(639.600.000,00)	0,00	
2.05 . 1.04.01 . 01 . 24 . 45 . 5 . 2 . 3	<i>Belanja Modal</i>	639.600.000,00	0,00	(639.600.000,00)	0,00	
2.05 . 1.04.01 . 01 . 24 . 46	<i>Pengelolaan Perencanaan Teknis (DED) dan Pengawasan Teknis Pembangunan Taman Kota Benteng</i>	450.000.000,00	188.433.220,00	(261.566.780,00)	41,87	
2.05 . 1.04.01 . 01 . 24 . 46 . 5 . 2 . 2	<i>Belanja Barang dan Jasa</i>	450.000.000,00	188.433.220,00	(261.566.780,00)	41,87	
2.05 . 1.04.01 . 01 . 24 . 47	<i>Penataan Halaman Tanjung Merayu Parak Selatan Desa Parak</i>	10.000.000,00	10.000.000,00	0,00	100,00	
2.05 . 1.04.01 . 01 . 24 . 47 . 5 . 2 . 3	<i>Belanja Modal</i>	10.000.000,00	10.000.000,00	0,00	100,00	
	SURPLUS / (DEFISIT)	(15.067.863.100,00)	(13.030.903.911,00)	2.036.959.189,00	86,48	

KODE REKENING	URAIAN	JUMLAH (Rp)		BERTAMBAH / (BERKURANG)		DASAR HUKUM
		ANGGARAN SETELAH PERUBAHAN	REALISASI	(Rp)	(%)	
1	2	3	4	5 = 4 - 3	6	7



PEMERINTAH KABUPATEN KEPULAUAN SELAYAR
RINCIAN LAPORAN REALISASI ANGGARAN MENURUT URUSAN PEMERINTAHAN DAERAH, ORGANISASI,
PENDAPATAN, BELANJA DAN PEMBIAYAAN

TAHUN ANGGARAN 2019

Urusan Pemerintahan : 1 Urusan Wajib Pelayanan Dasar
Bidang Pemerintahan : 1.05 Ketentraman dan Ketertiban Umum serta Perlindungan Masyarakat
Unit Organisasi : 1.05.01 Satuan Polisi Pamong Praja dan Pemadam Kebakaran
Sub Unit Organisasi : 1.05.01.01 Satuan Polisi Pamong Praja dan Pemadam Kebakaran

KODE REKENING	URAIAN	JUMLAH (Rp)		BERTAMBAH / (BERKURANG)		DASAR HUKUM
		ANGGARAN SETELAH PERUBAHAN	REALISASI	(Rp)	(%)	
1	2	3	4	5 = 4 - 3	6	7
1.05.1.05.01.01.00.00.5	BELANJA	10.572.412.400,00	10.140.443.862,00	(431.968.538,00)	95,91	PP 30 Tahun 2015 PP 51 Tahun 1992 Perpres Nomor 3 Tahun 2006 Perpres Nomor 108 Tahun PP Nomor PER-26/PB/2006 PP Nomor 12 Tahun 2006 Perdirjen Perbendaharaan Nomo 57/PB/Tahun
1.05.1.05.01.01.00.00.5.1	BELANJA TIDAK LANGSUNG	4.232.538.000,00	4.048.341.025,00	(184.196.975,00)	95,65	
1.05.1.05.01.01.00.00.5.1.1	Belanja Pegawai	4.232.538.000,00	4.048.341.025,00	(184.196.975,00)	95,65	
1.05.1.05.01.01.01.02.5.2	BELANJA LANGSUNG	6.339.874.400,00	6.092.102.837,00	(247.771.563,00)	96,09	
1.05.1.05.01.01.01	Program Pelayanan Administrasi Perkantoran	4.675.579.200,00	4.634.725.763,00	(40.853.437,00)	99,13	
1.05.1.05.01.01.01.02	<i>Penyediaan jasa komunikasi, sumber daya air dan listrik</i>	72.000.000,00	69.726.907,00	(2.273.093,00)	96,84	
1.05.1.05.01.01.01.02.5.2.2	Belanja Barang dan Jasa	72.000.000,00	69.726.907,00	(2.273.093,00)	96,84	
1.05.1.05.01.01.01.15	<i>Penyediaan bahan bacaan dan peraturan perundang-undangan</i>	15.000.000,00	6.600.000,00	(8.400.000,00)	44,00	
1.05.1.05.01.01.01.15.5.2.2	Belanja Barang dan Jasa	15.000.000,00	6.600.000,00	(8.400.000,00)	44,00	
1.05.1.05.01.01.01.18	<i>Rapat-rapat koordinasi dan konsultasi dalam dan luar daerah</i>	450.002.640,00	449.072.346,00	(930.294,00)	99,79	
1.05.1.05.01.01.01.18.5.2.2	Belanja Barang dan Jasa	450.002.640,00	449.072.346,00	(930.294,00)	99,79	
1.05.1.05.01.01.01.19	<i>Pelaksanaan penunjang administrasi perkantoran</i>	4.138.576.560,00	4.109.326.510,00	(29.250.050,00)	99,29	
1.05.1.05.01.01.01.19.5.2.1	Belanja Pegawai	3.917.140.000,00	3.915.440.000,00	(1.700.000,00)	99,96	
1.05.1.05.01.01.01.19.5.2.2	Belanja Barang dan Jasa	221.436.560,00	193.886.510,00	(27.550.050,00)	87,56	

KODE REKENING	URAIAN	JUMLAH (Rp)		BERTAMBAH / (BERKURANG)		DASAR HUKUM
		ANGGARAN SETELAH PERUBAHAN	REALISASI	(Rp)	(%)	
1	2	3	4	5 = 4 - 3	6	7
1.05 . 1.05.01 . 01 . 02	Program Peningkatan Sarana dan Prasarana Aparatur	489.875.700,00	309.004.399,00	(180.871.301,00)	63,08	
1.05 . 1.05.01 . 01 . 02 . 03	<i>Pembangunan gedung kantor</i>	178.875.700,00	0,00	(178.875.700,00)	0,00	
1.05 . 1.05.01 . 01 . 02 . 03 . 5 . 2 . 3	Belanja Modal	178.875.700,00	0,00	(178.875.700,00)	0,00	
1.05 . 1.05.01 . 01 . 02 . 10	<i>Pengadaan mebeleur</i>	50.000.000,00	50.000.000,00	0,00	100,00	
1.05 . 1.05.01 . 01 . 02 . 10 . 5 . 2 . 3	Belanja Modal	50.000.000,00	50.000.000,00	0,00	100,00	
1.05 . 1.05.01 . 01 . 02 . 24	<i>Pemeliharaan rutin/berkala kendaraan dinas/operasional</i>	171.000.000,00	170.861.817,00	(138.183,00)	99,92	
1.05 . 1.05.01 . 01 . 02 . 24 . 5 . 2 . 2	Belanja Barang dan Jasa	171.000.000,00	170.861.817,00	(138.183,00)	99,92	
1.05 . 1.05.01 . 01 . 02 . 28	<i>Pemeliharaan rutin/berkala peralatan gedung kantor</i>	10.000.000,00	10.000.000,00	0,00	100,00	
1.05 . 1.05.01 . 01 . 02 . 28 . 5 . 2 . 2	Belanja Barang dan Jasa	10.000.000,00	10.000.000,00	0,00	100,00	
1.05 . 1.05.01 . 01 . 02 . 54	<i>Pemeliharaan Sarana dan Prasarana Pemadam Kebakaran</i>	22.900.000,00	21.997.582,00	(902.418,00)	96,06	
1.05 . 1.05.01 . 01 . 02 . 54 . 5 . 2 . 2	Belanja Barang dan Jasa	22.900.000,00	21.997.582,00	(902.418,00)	96,06	
1.05 . 1.05.01 . 01 . 02 . 55	<i>Pengadaan Peralatan dan Mesin Pemadam Kebakaran</i>	57.100.000,00	56.145.000,00	(955.000,00)	98,33	
1.05 . 1.05.01 . 01 . 02 . 55 . 5 . 2 . 3	Belanja Modal	57.100.000,00	56.145.000,00	(955.000,00)	98,33	
1.05 . 1.05.01 . 01 . 03	Program peningkatan disiplin aparaturnya	193.609.000,00	191.794.000,00	(1.815.000,00)	99,06	
1.05 . 1.05.01 . 01 . 03 . 02	<i>Pengadaan pakaian dinas beserta perlengkapannya</i>	150.000.000,00	148.554.000,00	(1.446.000,00)	99,04	
1.05 . 1.05.01 . 01 . 03 . 02 . 5 . 2 . 2	Belanja Barang dan Jasa	150.000.000,00	148.554.000,00	(1.446.000,00)	99,04	
1.05 . 1.05.01 . 01 . 03 . 07	<i>Pembinaan Tertib Pemerintahan, Pengawasan PNS, Non PNS dan Lingkungan Sosial</i>	26.857.000,00	26.813.000,00	(44.000,00)	99,84	
1.05 . 1.05.01 . 01 . 03 . 07 . 5 . 2 . 2	Belanja Barang dan Jasa	26.857.000,00	26.813.000,00	(44.000,00)	99,84	
1.05 . 1.05.01 . 01 . 03 . 08	<i>Penunjang Operasional Penegakan Tindak Disiplin Internal Satuan Polisi Pamong Praja</i>	16.752.000,00	16.427.000,00	(325.000,00)	98,06	
1.05 . 1.05.01 . 01 . 03 . 08 . 5 . 2 . 2	Belanja Barang dan Jasa	16.752.000,00	16.427.000,00	(325.000,00)	98,06	
1.05 . 1.05.01 . 01 . 05	Program Peningkatan Kapasitas Sumber Daya Aparatur	65.000.000,00	65.000.000,00	0,00	100,00	
1.05 . 1.05.01 . 01 . 05 . 09	<i>Pendidikan dan pelatihan formal dan Nonformal</i>	65.000.000,00	65.000.000,00	0,00	100,00	
1.05 . 1.05.01 . 01 . 05 . 09 . 5 . 2 . 2	Belanja Barang dan Jasa	65.000.000,00	65.000.000,00	0,00	100,00	
1.05 . 1.05.01 . 01 . 06	Program peningkatan pengembangan sistem pelaporan capaian kinerja dan keuangan	15.000.000,00	12.680.000,00	(2.320.000,00)	84,53	
1.05 . 1.05.01 . 01 . 06 . 01	<i>Penyusunan laporan capaian kinerja dan ikhtisar realisasi kinerja SKPD</i>	5.000.000,00	4.250.000,00	(750.000,00)	85,00	
1.05 . 1.05.01 . 01 . 06 . 01 . 5 . 2 . 2	Belanja Barang dan Jasa	5.000.000,00	4.250.000,00	(750.000,00)	85,00	

KODE REKENING	URAIAN	JUMLAH (Rp)		BERTAMBAH / (BERKURANG)		DASAR HUKUM
		ANGGARAN SETELAH PERUBAHAN	REALISASI	(Rp)	(%)	
1	2	3	4	5 = 4 - 3	6	7
1.05 . 1.05.01 . 01 . 06 . 04	<i>penyusunan pelaporan keuangan akhir tahun</i>	5.000.000,00	3.805.000,00	(1.195.000,00)	76,10	
1.05 . 1.05.01 . 01 . 06 . 04 . 5 . 2 . 2	<i>Belanja Barang dan Jasa</i>	5.000.000,00	3.805.000,00	(1.195.000,00)	76,10	
1.05 . 1.05.01 . 01 . 06 . 13	<i>Penyusunan Laporan Hasil Standar Pelayanan Minimal (SPM)</i>	5.000.000,00	4.625.000,00	(375.000,00)	92,50	
1.05 . 1.05.01 . 01 . 06 . 13 . 5 . 2 . 2	<i>Belanja Barang dan Jasa</i>	5.000.000,00	4.625.000,00	(375.000,00)	92,50	
1.05 . 1.05.01 . 01 . 15	Program peningkatan keamanan dan kenyamanan lingkungan	367.843.000,00	362.392.367,00	(5.450.633,00)	98,52	
1.05 . 1.05.01 . 01 . 15 . 28	<i>Pengamanan Aset Vital Pemerintah Daerah</i>	18.000.000,00	18.000.000,00	0,00	100,00	
1.05 . 1.05.01 . 01 . 15 . 28 . 5 . 2 . 2	<i>Belanja Barang dan Jasa</i>	18.000.000,00	18.000.000,00	0,00	100,00	
1.05 . 1.05.01 . 01 . 15 . 29	<i>Pelaksanaan Pengamanan dan Pengawasan Pejabat</i>	50.000.000,00	50.000.000,00	0,00	100,00	
1.05 . 1.05.01 . 01 . 15 . 29 . 5 . 2 . 2	<i>Belanja Barang dan Jasa</i>	50.000.000,00	50.000.000,00	0,00	100,00	
1.05 . 1.05.01 . 01 . 15 . 32	<i>Penyediaan insentif Petugas Jaga Ketentraman dan Ketertiban Umum</i>	31.000.000,00	30.958.000,00	(42.000,00)	99,86	
1.05 . 1.05.01 . 01 . 15 . 32 . 5 . 2 . 2	<i>Belanja Barang dan Jasa</i>	31.000.000,00	30.958.000,00	(42.000,00)	99,86	
1.05 . 1.05.01 . 01 . 15 . 39	<i>Penunjang Operasional Penertiban Hewan Ternak</i>	33.843.000,00	33.743.000,00	(100.000,00)	99,70	
1.05 . 1.05.01 . 01 . 15 . 39 . 5 . 2 . 2	<i>Belanja Barang dan Jasa</i>	33.843.000,00	33.743.000,00	(100.000,00)	99,70	
1.05 . 1.05.01 . 01 . 15 . 54	<i>Penyelenggaraan HUT POL PP, LINMAS dan DAMKAR</i>	150.000.000,00	144.845.537,00	(5.154.463,00)	96,56	
1.05 . 1.05.01 . 01 . 15 . 54 . 5 . 2 . 2	<i>Belanja Barang dan Jasa</i>	150.000.000,00	144.845.537,00	(5.154.463,00)	96,56	
1.05 . 1.05.01 . 01 . 15 . 55	<i>Pengamanan Pemilihan Legislatif dan Presiden</i>	5.000.000,00	5.000.000,00	0,00	100,00	
1.05 . 1.05.01 . 01 . 15 . 55 . 5 . 2 . 2	<i>Belanja Barang dan Jasa</i>	5.000.000,00	5.000.000,00	0,00	100,00	
1.05 . 1.05.01 . 01 . 15 . 56	<i>Pengamanan Pemilihan Kepala Desa</i>	5.000.000,00	5.000.000,00	0,00	100,00	
1.05 . 1.05.01 . 01 . 15 . 56 . 5 . 2 . 2	<i>Belanja Barang dan Jasa</i>	5.000.000,00	5.000.000,00	0,00	100,00	
1.05 . 1.05.01 . 01 . 15 . 62	<i>Peringatan HUT DAMKAR</i>	75.000.000,00	74.845.830,00	(154.170,00)	99,79	
1.05 . 1.05.01 . 01 . 15 . 62 . 5 . 2 . 2	<i>Belanja Barang dan Jasa</i>	75.000.000,00	74.845.830,00	(154.170,00)	99,79	
1.05 . 1.05.01 . 01 . 16	Program pemeliharaan kantrantibmas dan pencegahan tindak kriminal	50.000.000,00	49.975.000,00	(25.000,00)	99,95	
1.05 . 1.05.01 . 01 . 16 . 13	<i>Patroli Terpadu Ketentraman dan Ketertiban Umum Antara Satpol PP, TNI dan POLRI</i>	50.000.000,00	49.975.000,00	(25.000,00)	99,95	
1.05 . 1.05.01 . 01 . 16 . 13 . 5 . 2 . 2	<i>Belanja Barang dan Jasa</i>	50.000.000,00	49.975.000,00	(25.000,00)	99,95	
1.05 . 1.05.01 . 01 . 19	Program pemberdayaan masyarakat untuk menjaga ketertiban dan keamanan	73.405.000,00	65.023.250,00	(8.381.750,00)	88,58	

KODE REKENING	URAIAN	JUMLAH (Rp)		BERTAMBAH / (BERKURANG)		DASAR HUKUM
		ANGGARAN SETELAH PERUBAHAN	REALISASI	(Rp)	(%)	
1	2	3	4	5 = 4 - 3	6	7
1.05 . 1.05.01 . 01 . 19 . 14	<i>Operasional dan Koordinasi Pengamanan Daerah dalam rangka Pemilihan Presiden dan Pilkadaes (Fasilitasi dan Koordinasi Pengamanan Daerah dalama rangka Pemilihan Presiden)</i>	73.405.000,00	65.023.250,00	(8.381.750,00)	88,58	
1.05 . 1.05.01 . 01 . 19 . 14 . 5 . 2 . 2	Belanja Barang dan Jasa	73.405.000,00	65.023.250,00	(8.381.750,00)	88,58	
1.05 . 1.05.01 . 01 . 31	Program Pemberantasan Peredaran Cukai Rokok Illegal	199.445.000,00	193.871.408,00	(5.573.592,00)	97,21	
1.05 . 1.05.01 . 01 . 31 . 02	<i>Penegakan Hukum Larangan MerokokPenegakan Hukum Larangan Merokok di Tempat-tempat Tertentu</i>	100.000.000,00	94.692.150,00	(5.307.850,00)	94,69	
1.05 . 1.05.01 . 01 . 31 . 02 . 5 . 2 . 2	Belanja Barang dan Jasa	100.000.000,00	94.692.150,00	(5.307.850,00)	94,69	
1.05 . 1.05.01 . 01 . 31 . 05	<i>Penyusunan Laporan Hasil Pemanfaatan Dana Bagi Hasil Pajak Rokok dan Penegakan Hukum Larangan Merokok di Kawasan Tanpa Rokok</i>	50.000.000,00	49.770.258,00	(229.742,00)	99,54	
1.05 . 1.05.01 . 01 . 31 . 05 . 5 . 2 . 2	Belanja Barang dan Jasa	50.000.000,00	49.770.258,00	(229.742,00)	99,54	
1.05 . 1.05.01 . 01 . 31 . 10	<i>Pengumpulan Informasi Hasil tembakau Yang tidak Dilekati Pita Cukai di Peredaran atau Tempat Penjualan Eceran/Pendataan dan Penertiban Rokok Tanpa Cukai</i>	49.445.000,00	49.409.000,00	(36.000,00)	99,93	
1.05 . 1.05.01 . 01 . 31 . 10 . 5 . 2 . 2	Belanja Barang dan Jasa	49.445.000,00	49.409.000,00	(36.000,00)	99,93	
1.05 . 1.05.01 . 01 . 36	Program Penegakan Peraturan Perundang-Undangan Daerah	70.000.000,00	68.083.650,00	(1.916.350,00)	97,26	
1.05 . 1.05.01 . 01 . 36 . 01	<i>Penunjang Operasional Sekretariat PPNSD</i>	35.000.000,00	33.578.850,00	(1.421.150,00)	95,94	
1.05 . 1.05.01 . 01 . 36 . 01 . 5 . 2 . 2	Belanja Barang dan Jasa	35.000.000,00	33.578.850,00	(1.421.150,00)	95,94	
1.05 . 1.05.01 . 01 . 36 . 02	<i>Penertiban Pelanggaran Hukum terhadap Ketentuan Pidana Perda dan peraturan Kepala Daerah</i>	5.000.000,00	4.760.000,00	(240.000,00)	95,20	
1.05 . 1.05.01 . 01 . 36 . 02 . 5 . 2 . 2	Belanja Barang dan Jasa	5.000.000,00	4.760.000,00	(240.000,00)	95,20	
1.05 . 1.05.01 . 01 . 36 . 03	<i>Pemberdayaan dan Operasional Intel</i>	5.000.000,00	4.925.000,00	(75.000,00)	98,50	
1.05 . 1.05.01 . 01 . 36 . 03 . 5 . 2 . 2	Belanja Barang dan Jasa	5.000.000,00	4.925.000,00	(75.000,00)	98,50	
1.05 . 1.05.01 . 01 . 36 . 04	<i>Operasional Penyidikan Pelanggaran Perda Oleh PPNS</i>	25.000.000,00	24.819.800,00	(180.200,00)	99,28	
1.05 . 1.05.01 . 01 . 36 . 04 . 5 . 2 . 2	Belanja Barang dan Jasa	25.000.000,00	24.819.800,00	(180.200,00)	99,28	
1.05 . 1.05.01 . 01 . 37	Program Pencegahan dan Pemberdayaan Masyarakat dalam Kesiapsiagaan Kebakaran	14.940.000,00	14.865.000,00	(75.000,00)	99,50	
1.05 . 1.05.01 . 01 . 37 . 01	<i>Penyuluhan Pencegahan Kebakaran (Penyuluhan Masyarakat tentang Proteksi Dini Kebakaran)</i>	10.000.000,00	9.925.000,00	(75.000,00)	99,25	
1.05 . 1.05.01 . 01 . 37 . 01 . 5 . 2 . 2	Belanja Barang dan Jasa	10.000.000,00	9.925.000,00	(75.000,00)	99,25	
1.05 . 1.05.01 . 01 . 37 . 02	<i>Monitoring dan Pengawasan Potensi Kebakaran</i>	4.940.000,00	4.940.000,00	0,00	100,00	

KODE REKENING	URAIAN	JUMLAH (Rp)		BERTAMBAH / (BERKURANG)		DASAR HUKUM
		ANGGARAN SETELAH PERUBAHAN	REALISASI	(Rp)	(%)	
1	2	3	4	5 = 4 - 3	6	7
1.05 . 1.05.01 . 01 . 37 . 02 . 5 . 2 . 2	Belanja Barang dan Jasa	4.940.000,00	4.940.000,00	0,00	100,00	
1.05 . 1.05.01 . 01 . 38	Program Penanggulangan Kebakaran	125.177.500,00	124.688.000,00	(489.500,00)	99,61	
1.05 . 1.05.01 . 01 . 38 . 01	<i>Pemadaman dan Penanggulangan Kebakaran</i>	80.000.000,00	79.825.000,00	(175.000,00)	99,78	
1.05 . 1.05.01 . 01 . 38 . 01 . 5 . 2 . 2	Belanja Barang dan Jasa	80.000.000,00	79.825.000,00	(175.000,00)	99,78	
1.05 . 1.05.01 . 01 . 38 . 02	<i>Investigasi dan Evakuasi Kejadian Kebakaran</i>	10.000.000,00	9.760.000,00	(240.000,00)	97,60	
1.05 . 1.05.01 . 01 . 38 . 02 . 5 . 2 . 2	Belanja Barang dan Jasa	10.000.000,00	9.760.000,00	(240.000,00)	97,60	
1.05 . 1.05.01 . 01 . 38 . 03	<i>Penunjang Operasional Posko Pemadam Kebakaran (Posko Pengendalian dan Pemadam Kebakaran)</i>	20.000.000,00	20.000.000,00	0,00	100,00	
1.05 . 1.05.01 . 01 . 38 . 03 . 5 . 2 . 2	Belanja Barang dan Jasa	20.000.000,00	20.000.000,00	0,00	100,00	
1.05 . 1.05.01 . 01 . 38 . 06	<i>Peningkatan Investigasi dan Pemadaman Pasca Kebakaran</i>	15.177.500,00	15.103.000,00	(74.500,00)	99,51	
1.05 . 1.05.01 . 01 . 38 . 06 . 5 . 2 . 2	Belanja Barang dan Jasa	15.177.500,00	15.103.000,00	(74.500,00)	99,51	
	SURPLUS / (DEFISIT)	(10.572.412.400,00)	(10.140.443.862,00)	431.968.538,00	95,91	



PEMERINTAH KABUPATEN KEPULAUAN SELAYAR
RINCIAN LAPORAN REALISASI ANGGARAN MENURUT URUSAN PEMERINTAHAN DAERAH, ORGANISASI,
PENDAPATAN, BELANJA DAN PEMBIAYAAN

TAHUN ANGGARAN 2019

Urusan Pemerintahan : 1 Urusan Wajib Pelayanan Dasar
 Bidang Pemerintahan : 1 . 05 Ketentraman dan Ketertiban Umum serta Perlindungan Masyarakat
 Unit Organisasi : 1 . 05 . 02 Badan Penanggulangan Bencana Daerah

KODE REKENING	URAIAN	JUMLAH (Rp)		BERTAMBAH / (BERKURANG)		DASAR HUKUM
		ANGGARAN SETELAH PERUBAHAN	REALISASI	(Rp)	(%)	
1	2	3	4	5 = 4 - 3	6	7
1.05 . 1.05.02 . 00 . 00 . 00 . 5	BELANJA	6.307.967.144,00	6.232.992.269,00	(74.974.875,00)	98,81	PP 30 Tahun 2015 PP 51 Tahun 1992 Perpres Nomor 3 Tahun 2006 Perpres Nomor 108 Tahun PP Nomor PER-26/PB/2006 PP Nomor 12 Tahun 2006 Perdirjen Perbendaharaan Nomor 57/PB/Tahun
1.05 . 1.05.02 . 00 . 00 . 00 . 5 . 1	BELANJA TIDAK LANGSUNG	1.912.114.000,00	1.872.043.635,00	(40.070.365,00)	97,90	
1.05 . 1.05.02 . 00 . 00 . 00 . 5 . 1 . 1	Belanja Pegawai	1.912.114.000,00	1.872.043.635,00	(40.070.365,00)	97,90	
1.05 . 1.05.02 . 00 . 01 . 02 . 5 . 2	BELANJA LANGSUNG	4.395.853.144,00	4.360.948.634,00	(34.904.510,00)	99,21	
1.05 . 1.05.02 . 00 . 01	Program Pelayanan Administrasi Perkantoran	1.072.153.200,00	1.069.088.531,00	(3.064.669,00)	99,71	
1.05 . 1.05.02 . 00 . 01 . 02	<i>Penyediaan jasa komunikasi, sumber daya air dan listrik</i>	71.500.000,00	71.405.511,00	(94.489,00)	99,87	
1.05 . 1.05.02 . 00 . 01 . 02 . 5 . 2 . 2	Belanja Barang dan Jasa	71.500.000,00	71.405.511,00	(94.489,00)	99,87	
1.05 . 1.05.02 . 00 . 01 . 15	<i>Penyediaan bahan bacaan dan peraturan perundang-undangan</i>	20.000.000,00	20.000.000,00	0,00	100,00	
1.05 . 1.05.02 . 00 . 01 . 15 . 5 . 2 . 2	Belanja Barang dan Jasa	20.000.000,00	20.000.000,00	0,00	100,00	
1.05 . 1.05.02 . 00 . 01 . 18	<i>Rapat-rapat koordinasi dan konsultasi dalam dan luar daerah</i>	295.000.000,00	294.999.020,00	(980,00)	100,00	
1.05 . 1.05.02 . 00 . 01 . 18 . 5 . 2 . 2	Belanja Barang dan Jasa	295.000.000,00	294.999.020,00	(980,00)	100,00	
1.05 . 1.05.02 . 00 . 01 . 19	<i>Pelaksanaan penunjang administrasi perkantoran</i>	685.653.200,00	682.684.000,00	(2.969.200,00)	99,57	
1.05 . 1.05.02 . 00 . 01 . 19 . 5 . 2 . 1	Belanja Pegawai	507.623.000,00	505.123.000,00	(2.500.000,00)	99,51	
1.05 . 1.05.02 . 00 . 01 . 19 . 5 . 2 . 2	Belanja Barang dan Jasa	178.030.200,00	177.561.000,00	(469.200,00)	99,74	
1.05 . 1.05.02 . 00 . 02	Program Peningkatan Sarana dan Prasarana Aparatur	285.500.000,00	283.937.745,00	(1.562.255,00)	99,45	

KODE REKENING	URAIAN	JUMLAH (Rp)		BERTAMBAH / (BERKURANG)		DASAR HUKUM
		ANGGARAN SETELAH PERUBAHAN	REALISASI	(Rp)	(%)	
1	2	3	4	5 = 4 - 3	6	7
1.05 . 1.05.02 . 00 . 02 . 09	<i>Pengadaan peralatan gedung kantor</i>	48.000.000,00	47.999.875,00	(125,00)	100,00	
1.05 . 1.05.02 . 00 . 02 . 09 . 5 . 2 . 3	<i>Belanja Modal</i>	48.000.000,00	47.999.875,00	(125,00)	100,00	
1.05 . 1.05.02 . 00 . 02 . 22	<i>Pemeliharaan rutin/berkala gedung kantor</i>	15.000.000,00	15.000.000,00	0,00	100,00	
1.05 . 1.05.02 . 00 . 02 . 22 . 5 . 2 . 2	<i>Belanja Barang dan Jasa</i>	15.000.000,00	15.000.000,00	0,00	100,00	
1.05 . 1.05.02 . 00 . 02 . 23	<i>Pemeliharaan rutin/berkala mobil jabatan</i>	25.000.000,00	24.973.700,00	(26.300,00)	99,89	
1.05 . 1.05.02 . 00 . 02 . 23 . 5 . 2 . 2	<i>Belanja Barang dan Jasa</i>	25.000.000,00	24.973.700,00	(26.300,00)	99,89	
1.05 . 1.05.02 . 00 . 02 . 24	<i>Pemeliharaan rutin/berkala kendaraan dinas/operasional</i>	150.000.000,00	148.464.170,00	(1.535.830,00)	98,98	
1.05 . 1.05.02 . 00 . 02 . 24 . 5 . 2 . 2	<i>Belanja Barang dan Jasa</i>	150.000.000,00	148.464.170,00	(1.535.830,00)	98,98	
1.05 . 1.05.02 . 00 . 02 . 28	<i>Pemeliharaan rutin/berkala peralatan gedung kantor</i>	15.000.000,00	15.000.000,00	0,00	100,00	
1.05 . 1.05.02 . 00 . 02 . 28 . 5 . 2 . 2	<i>Belanja Barang dan Jasa</i>	15.000.000,00	15.000.000,00	0,00	100,00	
1.05 . 1.05.02 . 00 . 02 . 52	<i>Pembuatan Website OPD</i>	32.500.000,00	32.500.000,00	0,00	100,00	
1.05 . 1.05.02 . 00 . 02 . 52 . 5 . 2 . 3	<i>Belanja Modal</i>	32.500.000,00	32.500.000,00	0,00	100,00	
1.05 . 1.05.02 . 00 . 03	Program peningkatan disiplin aparatur	35.000.000,00	35.000.000,00	0,00	100,00	
1.05 . 1.05.02 . 00 . 03 . 03	<i>Pengadaan pakaian kerja lapangan</i>	35.000.000,00	35.000.000,00	0,00	100,00	
1.05 . 1.05.02 . 00 . 03 . 03 . 5 . 2 . 2	<i>Belanja Barang dan Jasa</i>	35.000.000,00	35.000.000,00	0,00	100,00	
1.05 . 1.05.02 . 00 . 05	Program Peningkatan Kapasitas Sumber Daya Aparatur	60.000.000,00	59.999.628,00	(372,00)	100,00	
1.05 . 1.05.02 . 00 . 05 . 01	<i>Pendidikan dan pelatihan formal</i>	60.000.000,00	59.999.628,00	(372,00)	100,00	
1.05 . 1.05.02 . 00 . 05 . 01 . 5 . 2 . 2	<i>Belanja Barang dan Jasa</i>	60.000.000,00	59.999.628,00	(372,00)	100,00	
1.05 . 1.05.02 . 00 . 06	Program peningkatan pengembangan sistem pelaporan capaian kinerja dan keuangan	169.218.791,00	169.193.730,00	(25.061,00)	99,99	
1.05 . 1.05.02 . 00 . 06 . 01	<i>Penyusunan laporan capaian kinerja dan ikhtisar realisasi kinerja SKPD</i>	7.500.000,00	7.500.000,00	0,00	100,00	
1.05 . 1.05.02 . 00 . 06 . 01 . 5 . 2 . 2	<i>Belanja Barang dan Jasa</i>	7.500.000,00	7.500.000,00	0,00	100,00	
1.05 . 1.05.02 . 00 . 06 . 04	<i>penyusunan pelaporan keuangan akhir tahun</i>	10.033.361,00	10.033.300,00	(61,00)	100,00	
1.05 . 1.05.02 . 00 . 06 . 04 . 5 . 2 . 2	<i>Belanja Barang dan Jasa</i>	10.033.361,00	10.033.300,00	(61,00)	100,00	
1.05 . 1.05.02 . 00 . 06 . 06	<i>Penyusunan Lakip</i>	10.000.000,00	10.000.000,00	0,00	100,00	
1.05 . 1.05.02 . 00 . 06 . 06 . 5 . 2 . 2	<i>Belanja Barang dan Jasa</i>	10.000.000,00	10.000.000,00	0,00	100,00	
1.05 . 1.05.02 . 00 . 06 . 07	<i>Penyusunan Renja SKPD</i>	10.000.000,00	10.000.000,00	0,00	100,00	
1.05 . 1.05.02 . 00 . 06 . 07 . 5 . 2 . 2	<i>Belanja Barang dan Jasa</i>	10.000.000,00	10.000.000,00	0,00	100,00	
1.05 . 1.05.02 . 00 . 06 . 08	<i>Pelaksanaan Tim Tindak Lanjut SKPD</i>	9.631.314,00	9.606.314,00	(25.000,00)	99,74	
1.05 . 1.05.02 . 00 . 06 . 08 . 5 . 2 . 2	<i>Belanja Barang dan Jasa</i>	9.631.314,00	9.606.314,00	(25.000,00)	99,74	

KODE REKENING	URAIAN	JUMLAH (Rp)		BERTAMBAH / (BERKURANG)		DASAR HUKUM
		ANGGARAN SETELAH PERUBAHAN	REALISASI	(Rp)	(%)	
1	2	3	4	5 = 4 - 3	6	7
1.05 . 1.05.02 . 00 . 06 . 13	<i>Penyusunan Laporan Hasil Standar Pelayanan Minimal (SPM)</i>	10.000.000,00	10.000.000,00	0,00	100,00	
1.05 . 1.05.02 . 00 . 06 . 13 . 5 . 2 . 2	<i>Belanja Barang dan Jasa</i>	10.000.000,00	10.000.000,00	0,00	100,00	
1.05 . 1.05.02 . 00 . 06 . 17	<i>Penyusunan RKA/RKAP, DPA/PDPA</i>	14.554.116,00	14.554.116,00	0,00	100,00	
1.05 . 1.05.02 . 00 . 06 . 17 . 5 . 2 . 2	<i>Belanja Barang dan Jasa</i>	14.554.116,00	14.554.116,00	0,00	100,00	
1.05 . 1.05.02 . 00 . 06 . 22	<i>Penyusunan Standar Operasional Prosedur (SOP) Administrasi Pemerintahan</i>	7.500.000,00	7.500.000,00	0,00	100,00	
1.05 . 1.05.02 . 00 . 06 . 22 . 5 . 2 . 2	<i>Belanja Barang dan Jasa</i>	7.500.000,00	7.500.000,00	0,00	100,00	
1.05 . 1.05.02 . 00 . 06 . 23	<i>Penyusunan Perda Penanggulangan Bencana</i>	90.000.000,00	90.000.000,00	0,00	100,00	
1.05 . 1.05.02 . 00 . 06 . 23 . 5 . 2 . 2	<i>Belanja Barang dan Jasa</i>	90.000.000,00	90.000.000,00	0,00	100,00	
1.05 . 1.05.02 . 00 . 22	Program pencegahan dini dan penanggulangan korban bencana alam	120.000.000,00	102.019.292,00	(17.980.708,00)	85,02	
1.05 . 1.05.02 . 00 . 22 . 10	<i>Pendampingan Bantuan Peralatan dan Logistik Bencana</i>	70.000.000,00	55.060.492,00	(14.939.508,00)	78,66	
1.05 . 1.05.02 . 00 . 22 . 10 . 5 . 2 . 2	<i>Belanja Barang dan Jasa</i>	70.000.000,00	55.060.492,00	(14.939.508,00)	78,66	
1.05 . 1.05.02 . 00 . 22 . 12	<i>Manajemen Pengelolaan Logistik dan Bantuan Bencana</i>	50.000.000,00	46.958.800,00	(3.041.200,00)	93,92	
1.05 . 1.05.02 . 00 . 22 . 12 . 5 . 2 . 2	<i>Belanja Barang dan Jasa</i>	50.000.000,00	46.958.800,00	(3.041.200,00)	93,92	
1.05 . 1.05.02 . 00 . 23	Program Peningkatan Kesiapsiagaan dan Pencegahan Bencana Alam	494.589.053,00	494.482.939,00	(106.114,00)	99,98	
1.05 . 1.05.02 . 00 . 23 . 14	<i>Koordinasi dan Konsultasi Pengurangan Risiko Bencana</i>	89.534.445,00	89.534.426,00	(19,00)	100,00	
1.05 . 1.05.02 . 00 . 23 . 14 . 5 . 2 . 2	<i>Belanja Barang dan Jasa</i>	89.534.445,00	89.534.426,00	(19,00)	100,00	
1.05 . 1.05.02 . 00 . 23 . 15	<i>Sosialisasi Kebencanaan</i>	38.543.271,00	38.535.576,00	(7.695,00)	99,98	
1.05 . 1.05.02 . 00 . 23 . 15 . 5 . 2 . 2	<i>Belanja Barang dan Jasa</i>	38.543.271,00	38.535.576,00	(7.695,00)	99,98	
1.05 . 1.05.02 . 00 . 23 . 16	<i>Pengurangan Risiko Bencana</i>	150.000.000,00	150.000.000,00	0,00	100,00	
1.05 . 1.05.02 . 00 . 23 . 16 . 5 . 2 . 2	<i>Belanja Barang dan Jasa</i>	150.000.000,00	150.000.000,00	0,00	100,00	
1.05 . 1.05.02 . 00 . 23 . 17	<i>Edukasi Kebencanaan dan Pemasangan Rambu Jalur Evakuasi</i>	29.887.501,00	29.887.501,00	0,00	100,00	
1.05 . 1.05.02 . 00 . 23 . 17 . 5 . 2 . 2	<i>Belanja Barang dan Jasa</i>	29.887.501,00	29.887.501,00	0,00	100,00	
1.05 . 1.05.02 . 00 . 23 . 18	<i>Pembuatan Database dan Peta Digital Bencana</i>	100.000.000,00	99.901.600,00	(98.400,00)	99,90	
1.05 . 1.05.02 . 00 . 23 . 18 . 5 . 2 . 3	<i>Belanja Modal</i>	100.000.000,00	99.901.600,00	(98.400,00)	99,90	
1.05 . 1.05.02 . 00 . 23 . 23	<i>Peningkatan Kapasitas Aparat Daerah dalam Menghadapi Bencana</i>	66.623.836,00	66.623.836,00	0,00	100,00	
1.05 . 1.05.02 . 00 . 23 . 23 . 5 . 2 . 2	<i>Belanja Barang dan Jasa</i>	66.623.836,00	66.623.836,00	0,00	100,00	

KODE REKENING	URAIAN	JUMLAH (Rp)		BERTAMBAH / (BERKURANG)		DASAR HUKUM
		ANGGARAN SETELAH PERUBAHAN	REALISASI	(Rp)	(%)	
1	2	3	4	5 = 4 - 3	6	7
1.05 . 1.05.02 . 00 . 23 . 24	<i>Pencanangan Desa/Kelurahan Tangguh Bencana</i>	20.000.000,00	20.000.000,00	0,00	100,00	
1.05 . 1.05.02 . 00 . 23 . 24 . 5 . 2 . 2	<i>Belanja Barang dan Jasa</i>	20.000.000,00	20.000.000,00	0,00	100,00	
1.05 . 1.05.02 . 00 . 25	Program Rehabilitasi Pasca Bencana	1.869.392.100,00	1.864.793.024,00	(4.599.076,00)	99,75	
1.05 . 1.05.02 . 00 . 25 . 01	<i>Peninjauan dan Assessment Kerusakan dan Kerugian Masyarakat Pasca Bencana</i>	74.545.000,00	73.883.591,00	(661.409,00)	99,11	
1.05 . 1.05.02 . 00 . 25 . 01 . 5 . 2 . 2	<i>Belanja Barang dan Jasa</i>	74.545.000,00	73.883.591,00	(661.409,00)	99,11	
1.05 . 1.05.02 . 00 . 25 . 03	<i>Pembangunan Tanggul/Bronjong</i>	766.400.000,00	762.850.000,00	(3.550.000,00)	99,54	
1.05 . 1.05.02 . 00 . 25 . 03 . 5 . 2 . 3	<i>Belanja Modal</i>	766.400.000,00	762.850.000,00	(3.550.000,00)	99,54	
1.05 . 1.05.02 . 00 . 25 . 11	<i>Rehabilitasi dan Rekonstruksi Pasca Bencana (Lanjutan)</i>	684.287.100,00	684.287.100,00	0,00	100,00	
1.05 . 1.05.02 . 00 . 25 . 11 . 5 . 2 . 3	<i>Belanja Modal</i>	684.287.100,00	684.287.100,00	0,00	100,00	
1.05 . 1.05.02 . 00 . 25 . 12	<i>Pemberian Bantuan Perbaikan Rumah Masyarakat Pasca Bencana</i>	250.000.000,00	249.992.000,00	(8.000,00)	100,00	
1.05 . 1.05.02 . 00 . 25 . 12 . 5 . 2 . 2	<i>Belanja Barang dan Jasa</i>	250.000.000,00	249.992.000,00	(8.000,00)	100,00	
1.05 . 1.05.02 . 00 . 25 . 13	<i>Koordinasi dan Konsultasi Penanganan Pasca Bencana</i>	60.000.000,00	59.670.033,00	(329.967,00)	99,45	
1.05 . 1.05.02 . 00 . 25 . 13 . 5 . 2 . 2	<i>Belanja Barang dan Jasa</i>	60.000.000,00	59.670.033,00	(329.967,00)	99,45	
1.05 . 1.05.02 . 00 . 25 . 16	<i>Monitoring Evaluasi dan Pelaporan pada Wilayah Pasca Bencana</i>	34.160.000,00	34.110.300,00	(49.700,00)	99,85	
1.05 . 1.05.02 . 00 . 25 . 16 . 5 . 2 . 2	<i>Belanja Barang dan Jasa</i>	34.160.000,00	34.110.300,00	(49.700,00)	99,85	
1.05 . 1.05.02 . 00 . 33	Program Penanganan Darurat Bencana	290.000.000,00	282.433.745,00	(7.566.255,00)	97,39	
1.05 . 1.05.02 . 00 . 33 . 01	<i>Penyediaan Dana Siap Pakai Bagi Korban Bencana</i>	125.000.000,00	124.280.249,00	(719.751,00)	99,42	
1.05 . 1.05.02 . 00 . 33 . 01 . 5 . 2 . 2	<i>Belanja Barang dan Jasa</i>	125.000.000,00	124.280.249,00	(719.751,00)	99,42	
1.05 . 1.05.02 . 00 . 33 . 02	<i>Pengkajian dan Pendataan Peristiwa Bencana</i>	30.000.000,00	26.924.600,00	(3.075.400,00)	89,75	
1.05 . 1.05.02 . 00 . 33 . 02 . 5 . 2 . 2	<i>Belanja Barang dan Jasa</i>	30.000.000,00	26.924.600,00	(3.075.400,00)	89,75	
1.05 . 1.05.02 . 00 . 33 . 03	<i>Pemberdayaan TRC (Tim Reaksi Cepat)</i>	135.000.000,00	131.228.896,00	(3.771.104,00)	97,21	
1.05 . 1.05.02 . 00 . 33 . 03 . 5 . 2 . 2	<i>Belanja Barang dan Jasa</i>	135.000.000,00	131.228.896,00	(3.771.104,00)	97,21	
	SURPLUS / (DEFISIT)	(6.307.967.144,00)	(6.232.992.269,00)	74.974.875,00	98,81	

KODE REKENING	URAIAN	JUMLAH (Rp)		BERTAMBAH / (BERKURANG)		DASAR HUKUM
		ANGGARAN SETELAH PERUBAHAN	REALISASI	(Rp)	(%)	
1	2	3	4	5 = 4 - 3	6	7



PEMERINTAH KABUPATEN KEPULAUAN SELAYAR
RINCIAN LAPORAN REALISASI ANGGARAN MENURUT URUSAN PEMERINTAHAN DAERAH, ORGANISASI,
PENDAPATAN, BELANJA DAN PEMBIAYAAN

TAHUN ANGGARAN 2019

Urusan Pemerintahan : 1 Urusan Wajib Pelayanan Dasar
Bidang Pemerintahan : 1.05 Ketentraman dan Ketertiban Umum serta Perlindungan Masyarakat
Unit Organisasi : 1.05.03 Badan Kesatuan Bangsa dan Politik
Sub Unit Organisasi : 1.05.03.01 Badan Kesatuan Bangsa dan Politik

KODE REKENING	URAIAN	JUMLAH (Rp)		BERTAMBAH / (BERKURANG)		DASAR HUKUM
		ANGGARAN SETELAH PERUBAHAN	REALISASI	(Rp)	(%)	
1	2	3	4	5 = 4 - 3	6	7
1.05 . 1.05.03 . 01 . 00 . 00 . 5	BELANJA	4.091.659.317,00	3.973.016.674,00	(118.642.643,00)	97,10	PP 30 Tahun 2015 PP 51 Tahun 1992 Perpres Nomor 3 Tahun 2006 Perpres Nomor 108 Tahun PP Nomor PER-26/PB/2006 PP Nomor 12 Tahun 2006 Perdirjen Perbendaharaan Nomor 57/PB/Tahun
1.05 . 1.05.03 . 01 . 00 . 00 . 5 . 1	BELANJA TIDAK LANGSUNG	1.901.949.500,00	1.822.029.842,00	(79.919.658,00)	95,80	
1.05 . 1.05.03 . 01 . 00 . 00 . 5 . 1 . 1	Belanja Pegawai	1.901.949.500,00	1.822.029.842,00	(79.919.658,00)	95,80	
1.05 . 1.05.03 . 01 . 01 . 02 . 5 . 2	BELANJA LANGSUNG	2.189.709.817,00	2.150.986.832,00	(38.722.985,00)	98,23	
1.05 . 1.05.03 . 01 . 01	Program Pelayanan Administrasi Perkantoran	801.360.600,00	788.794.052,00	(12.566.548,00)	98,43	
1.05 . 1.05.03 . 01 . 01 . 02	<i>Penyediaan jasa komunikasi, sumber daya air dan listrik</i>	63.000.000,00	58.477.030,00	(4.522.970,00)	92,82	
1.05 . 1.05.03 . 01 . 01 . 02 . 5 . 2 . 2	Belanja Barang dan Jasa	63.000.000,00	58.477.030,00	(4.522.970,00)	92,82	
1.05 . 1.05.03 . 01 . 01 . 15	<i>Penyediaan bahan bacaan dan peraturan perundang-undangan</i>	7.000.000,00	7.000.000,00	0,00	100,00	
1.05 . 1.05.03 . 01 . 01 . 15 . 5 . 2 . 2	Belanja Barang dan Jasa	7.000.000,00	7.000.000,00	0,00	100,00	
1.05 . 1.05.03 . 01 . 01 . 18	<i>Rapat-rapat koordinasi dan konsultasi dalam dan luar daerah</i>	375.000.000,00	374.791.234,00	(208.766,00)	99,94	
1.05 . 1.05.03 . 01 . 01 . 18 . 5 . 2 . 2	Belanja Barang dan Jasa	375.000.000,00	374.791.234,00	(208.766,00)	99,94	
1.05 . 1.05.03 . 01 . 01 . 19	<i>Pelaksanaan penunjang administrasi perkantoran</i>	356.360.600,00	348.525.788,00	(7.834.812,00)	97,80	
1.05 . 1.05.03 . 01 . 01 . 19 . 5 . 2 . 1	Belanja Pegawai	232.840.000,00	226.040.000,00	(6.800.000,00)	97,08	
1.05 . 1.05.03 . 01 . 01 . 19 . 5 . 2 . 2	Belanja Barang dan Jasa	123.520.600,00	122.485.788,00	(1.034.812,00)	99,16	

KODE REKUNING	URAIAN	JUMLAH (Rp)		BERTAMBAH / (BERKURANG)		DASAR HUKUM
		ANGGARAN SETELAH PERUBAHAN	REALISASI	(Rp)	(%)	
1	2	3	4	5 = 4 - 3	6	7
1.05 . 1.05.03 . 01 . 02	Program Peningkatan Sarana dan Prasarana Aparatur	141.200.000,00	138.451.470,00	(2.748.530,00)	98,05	
1.05 . 1.05.03 . 01 . 02 . 05	<i>pengadaan Kendaraan dinas/operasional</i>	18.000.000,00	17.600.000,00	(400.000,00)	97,78	
1.05 . 1.05.03 . 01 . 02 . 05 . 5 . 2 . 3	Belanja Modal	18.000.000,00	17.600.000,00	(400.000,00)	97,78	
1.05 . 1.05.03 . 01 . 02 . 09	<i>Pengadaan peralatan gedung kantor</i>	20.500.000,00	20.500.000,00	0,00	100,00	
1.05 . 1.05.03 . 01 . 02 . 09 . 5 . 2 . 3	Belanja Modal	20.500.000,00	20.500.000,00	0,00	100,00	
1.05 . 1.05.03 . 01 . 02 . 10	<i>Pengadaan mebeleur</i>	17.700.000,00	17.700.000,00	0,00	100,00	
1.05 . 1.05.03 . 01 . 02 . 10 . 5 . 2 . 3	Belanja Modal	17.700.000,00	17.700.000,00	0,00	100,00	
1.05 . 1.05.03 . 01 . 02 . 22	<i>Pemeliharaan rutin/berkala gedung kantor</i>	19.500.000,00	19.500.000,00	0,00	100,00	
1.05 . 1.05.03 . 01 . 02 . 22 . 5 . 2 . 2	Belanja Barang dan Jasa	19.500.000,00	19.500.000,00	0,00	100,00	
1.05 . 1.05.03 . 01 . 02 . 24	<i>Pemeliharaan rutin/berkala kendaraan dinas/operasional</i>	58.000.000,00	55.951.470,00	(2.048.530,00)	96,47	
1.05 . 1.05.03 . 01 . 02 . 24 . 5 . 2 . 2	Belanja Barang dan Jasa	58.000.000,00	55.951.470,00	(2.048.530,00)	96,47	
1.05 . 1.05.03 . 01 . 02 . 28	<i>Pemeliharaan rutin/berkala peralatan gedung kantor</i>	7.500.000,00	7.200.000,00	(300.000,00)	96,00	
1.05 . 1.05.03 . 01 . 02 . 28 . 5 . 2 . 2	Belanja Barang dan Jasa	7.500.000,00	7.200.000,00	(300.000,00)	96,00	
1.05 . 1.05.03 . 01 . 05	Program Peningkatan Kapasitas Sumber Daya Aparatur	30.000.000,00	29.592.200,00	(407.800,00)	98,64	
1.05 . 1.05.03 . 01 . 05 . 05	<i>Bimbingan teknis Peningkatan Kapasitas SDM Aparat</i>	30.000.000,00	29.592.200,00	(407.800,00)	98,64	
1.05 . 1.05.03 . 01 . 05 . 05 . 5 . 2 . 2	Belanja Barang dan Jasa	30.000.000,00	29.592.200,00	(407.800,00)	98,64	
1.05 . 1.05.03 . 01 . 06	Program peningkatan pengembangan sistem pelaporan capaian kinerja dan keuangan	35.790.000,00	35.212.200,00	(577.800,00)	98,39	
1.05 . 1.05.03 . 01 . 06 . 01	<i>Penyusunan laporan capaian kinerja dan ikhtisar realisasi kinerja SKPD</i>	5.790.000,00	5.790.000,00	0,00	100,00	
1.05 . 1.05.03 . 01 . 06 . 01 . 5 . 2 . 2	Belanja Barang dan Jasa	5.790.000,00	5.790.000,00	0,00	100,00	
1.05 . 1.05.03 . 01 . 06 . 20	<i>Penyusunan Laporan Keuangan Akhir Tahun dan Aset</i>	15.000.000,00	14.922.200,00	(77.800,00)	99,48	
1.05 . 1.05.03 . 01 . 06 . 20 . 5 . 2 . 2	Belanja Barang dan Jasa	15.000.000,00	14.922.200,00	(77.800,00)	99,48	
1.05 . 1.05.03 . 01 . 06 . 21	<i>Penyusunan, Pengolahan RKA/RKA Perubahan dan DPA/DPA Perubahan</i>	15.000.000,00	14.500.000,00	(500.000,00)	96,67	
1.05 . 1.05.03 . 01 . 06 . 21 . 5 . 2 . 2	Belanja Barang dan Jasa	15.000.000,00	14.500.000,00	(500.000,00)	96,67	
1.05 . 1.05.03 . 01 . 15	Program peningkatan keamanan dan kenyamanan lingkungan	276.843.295,00	270.046.695,00	(6.796.600,00)	97,54	
1.05 . 1.05.03 . 01 . 15 . 21	<i>Deteksi Dini Potensi Konflik Bagi aparat Pemerintah</i>	42.157.741,00	40.157.741,00	(2.000.000,00)	95,26	
1.05 . 1.05.03 . 01 . 15 . 21 . 5 . 2 . 2	Belanja Barang dan Jasa	42.157.741,00	40.157.741,00	(2.000.000,00)	95,26	

KODE REKENING	URAIAN	JUMLAH (Rp)		BERTAMBAH / (BERKURANG)		DASAR HUKUM
		ANGGARAN SETELAH PERUBAHAN	REALISASI	(Rp)	(%)	
1	2	3	4	5 = 4 - 3	6	7
1.05 . 1.05.03 . 01 . 15 . 45	<i>Penyelenggaraan Pusat Komunikasi dan Informasi (Puskominfo) Bidang Sosial Masyarakatan Bakesbangpol</i>	100.000.000,00	95.803.400,00	(4.196.600,00)	95,80	
1.05 . 1.05.03 . 01 . 15 . 45 . 5 . 2 . 2	Belanja Barang dan Jasa	100.000.000,00	95.803.400,00	(4.196.600,00)	95,80	
1.05 . 1.05.03 . 01 . 15 . 57	<i>Penyelenggaraan Kewaspadaan Dini Daerah</i>	57.210.391,00	57.210.391,00	0,00	100,00	
1.05 . 1.05.03 . 01 . 15 . 57 . 5 . 2 . 2	Belanja Barang dan Jasa	57.210.391,00	57.210.391,00	0,00	100,00	
1.05 . 1.05.03 . 01 . 15 . 58	<i>Koordinasi Pengawasan dan Pemantauan Kegiatan Orang Asing (POA)</i>	10.334.972,00	10.334.972,00	0,00	100,00	
1.05 . 1.05.03 . 01 . 15 . 58 . 5 . 2 . 2	Belanja Barang dan Jasa	10.334.972,00	10.334.972,00	0,00	100,00	
1.05 . 1.05.03 . 01 . 15 . 60	<i>Workshop Pencegahan Radikalisme/terorisme</i>	30.000.000,00	30.000.000,00	0,00	100,00	
1.05 . 1.05.03 . 01 . 15 . 60 . 5 . 2 . 2	Belanja Barang dan Jasa	30.000.000,00	30.000.000,00	0,00	100,00	
1.05 . 1.05.03 . 01 . 15 . 61	<i>Penyuluhan Pencegahan Peredaran/Penggunaan Miras dan Narkoba</i>	37.140.191,00	36.540.191,00	(600.000,00)	98,38	
1.05 . 1.05.03 . 01 . 15 . 61 . 5 . 2 . 2	Belanja Barang dan Jasa	37.140.191,00	36.540.191,00	(600.000,00)	98,38	
1.05 . 1.05.03 . 01 . 17	Program pengembangan wawasan kebangsaan	276.040.922,00	271.363.579,00	(4.677.343,00)	98,31	
1.05 . 1.05.03 . 01 . 17 . 05	<i>Pemantapan Kesadaran Bela Negara</i>	43.000.000,00	40.815.000,00	(2.185.000,00)	94,92	
1.05 . 1.05.03 . 01 . 17 . 05 . 5 . 2 . 2	Belanja Barang dan Jasa	43.000.000,00	40.815.000,00	(2.185.000,00)	94,92	
1.05 . 1.05.03 . 01 . 17 . 16	<i>Sosialisasi Empat Pilar kebangsaan</i>	50.000.000,00	49.550.000,00	(450.000,00)	99,10	
1.05 . 1.05.03 . 01 . 17 . 16 . 5 . 2 . 2	Belanja Barang dan Jasa	50.000.000,00	49.550.000,00	(450.000,00)	99,10	
1.05 . 1.05.03 . 01 . 17 . 17	<i>Dialog Publik wawasan kebangsaan</i>	50.000.000,00	48.695.610,00	(1.304.390,00)	97,39	
1.05 . 1.05.03 . 01 . 17 . 17 . 5 . 2 . 2	Belanja Barang dan Jasa	50.000.000,00	48.695.610,00	(1.304.390,00)	97,39	
1.05 . 1.05.03 . 01 . 17 . 18	<i>Lomba cerdas Cermat Pancasila</i>	33.040.922,00	32.830.722,00	(210.200,00)	99,36	
1.05 . 1.05.03 . 01 . 17 . 18 . 5 . 2 . 2	Belanja Barang dan Jasa	33.040.922,00	32.830.722,00	(210.200,00)	99,36	
1.05 . 1.05.03 . 01 . 17 . 19	<i>Pembentukan Kader Bela Negara</i>	100.000.000,00	99.472.247,00	(527.753,00)	99,47	
1.05 . 1.05.03 . 01 . 17 . 19 . 5 . 2 . 2	Belanja Barang dan Jasa	100.000.000,00	99.472.247,00	(527.753,00)	99,47	
1.05 . 1.05.03 . 01 . 18	Program kemitraan pengembangan wawasan kebangsaan	40.000.000,00	38.997.489,00	(1.002.511,00)	97,49	
1.05 . 1.05.03 . 01 . 18 . 11	<i>Pembinaan Forum Pembauran Kebangsaan (FPK)</i>	10.000.000,00	10.000.000,00	0,00	100,00	
1.05 . 1.05.03 . 01 . 18 . 11 . 5 . 2 . 2	Belanja Barang dan Jasa	10.000.000,00	10.000.000,00	0,00	100,00	
1.05 . 1.05.03 . 01 . 18 . 12	<i>Pembinaan Forum Kerukunan Umat Beragama</i>	30.000.000,00	28.997.489,00	(1.002.511,00)	96,66	
1.05 . 1.05.03 . 01 . 18 . 12 . 5 . 2 . 2	Belanja Barang dan Jasa	30.000.000,00	28.997.489,00	(1.002.511,00)	96,66	
1.05 . 1.05.03 . 01 . 21	Program pendidikan politik masyarakat	456.475.000,00	448.495.967,00	(7.979.033,00)	98,25	

KODE REKENING	URAIAN	JUMLAH (Rp)		BERTAMBAH / (BERKURANG)		DASAR HUKUM
		ANGGARAN SETELAH PERUBAHAN	REALISASI	(Rp)	(%)	
1	2	3	4	5 = 4 - 3	6	7
1.05 . 1.05.03 . 01 . 21 . 25	<i>Pemantauan Perkembangan Situasi Politik Daerah Menjelang Pemilihan Kepala Desa</i>	40.400.000,00	37.890.000,00	(2.510.000,00)	93,79	
1.05 . 1.05.03 . 01 . 21 . 25 . 5 . 2 . 2	<i>Belanja Barang dan Jasa</i>	40.400.000,00	37.890.000,00	(2.510.000,00)	93,79	
1.05 . 1.05.03 . 01 . 21 . 27	<i>Pemantauan Perkembangan Situasi Politik Menjelang Pemilihan Legislatif dan Presiden</i>	276.075.000,00	275.334.967,00	(740.033,00)	99,73	
1.05 . 1.05.03 . 01 . 21 . 27 . 5 . 2 . 2	<i>Belanja Barang dan Jasa</i>	276.075.000,00	275.334.967,00	(740.033,00)	99,73	
1.05 . 1.05.03 . 01 . 21 . 28	<i>BIMTEK Pengelolaan Bantuan Keuangan bagi Partai politik</i>	50.000.000,00	48.784.600,00	(1.215.400,00)	97,57	
1.05 . 1.05.03 . 01 . 21 . 28 . 5 . 2 . 2	<i>Belanja Barang dan Jasa</i>	50.000.000,00	48.784.600,00	(1.215.400,00)	97,57	
1.05 . 1.05.03 . 01 . 21 . 30	<i>Pembinaan Ormas/LSM dalam Bidang Kesbangpol</i>	50.000.000,00	48.928.600,00	(1.071.400,00)	97,86	
1.05 . 1.05.03 . 01 . 21 . 30 . 5 . 2 . 2	<i>Belanja Barang dan Jasa</i>	50.000.000,00	48.928.600,00	(1.071.400,00)	97,86	
1.05 . 1.05.03 . 01 . 21 . 31	<i>Pelaksanaan Verifikasi Bantuan Keuangan Kepada Partai Politik</i>	40.000.000,00	37.557.800,00	(2.442.200,00)	93,89	
1.05 . 1.05.03 . 01 . 21 . 31 . 5 . 2 . 2	<i>Belanja Barang dan Jasa</i>	40.000.000,00	37.557.800,00	(2.442.200,00)	93,89	
1.05 . 1.05.03 . 01 . 29	Program Pengembangan Nilai Budaya/Sejarah	92.000.000,00	91.878.380,00	(121.620,00)	99,87	
1.05 . 1.05.03 . 01 . 29 . 01	<i>Penyediaan Dukungan HUT Proklamasi/KORPRI/TIE dan Hari Jadi Selayar</i>	52.000.000,00	51.883.000,00	(117.000,00)	99,78	
1.05 . 1.05.03 . 01 . 29 . 01 . 5 . 2 . 2	<i>Belanja Barang dan Jasa</i>	52.000.000,00	51.883.000,00	(117.000,00)	99,78	
1.05 . 1.05.03 . 01 . 29 . 02	<i>Peringatan Hari Kebangkitan Nasional</i>	5.000.000,00	5.000.000,00	0,00	100,00	
1.05 . 1.05.03 . 01 . 29 . 02 . 5 . 2 . 2	<i>Belanja Barang dan Jasa</i>	5.000.000,00	5.000.000,00	0,00	100,00	
1.05 . 1.05.03 . 01 . 29 . 03	<i>Peringatan Hari Kesaktian Pancasila</i>	15.000.000,00	14.995.380,00	(4.620,00)	99,97	
1.05 . 1.05.03 . 01 . 29 . 03 . 5 . 2 . 2	<i>Belanja Barang dan Jasa</i>	15.000.000,00	14.995.380,00	(4.620,00)	99,97	
1.05 . 1.05.03 . 01 . 29 . 04	<i>Peringatan Hari Bela Negara</i>	15.000.000,00	15.000.000,00	0,00	100,00	
1.05 . 1.05.03 . 01 . 29 . 04 . 5 . 2 . 2	<i>Belanja Barang dan Jasa</i>	15.000.000,00	15.000.000,00	0,00	100,00	
1.05 . 1.05.03 . 01 . 29 . 05	<i>Peringatan Hari Lahir Pancasila</i>	5.000.000,00	5.000.000,00	0,00	100,00	
1.05 . 1.05.03 . 01 . 29 . 05 . 5 . 2 . 2	<i>Belanja Barang dan Jasa</i>	5.000.000,00	5.000.000,00	0,00	100,00	
1.05 . 1.05.03 . 01 . 35	Program Peningkatan Ketahanan Ekonomi	40.000.000,00	38.154.800,00	(1.845.200,00)	95,39	
1.05 . 1.05.03 . 01 . 35 . 03	<i>Koordinasi dan Pemantauan Harga Kebutuhan Pokok Masyarakat</i>	40.000.000,00	38.154.800,00	(1.845.200,00)	95,39	
1.05 . 1.05.03 . 01 . 35 . 03 . 5 . 2 . 2	<i>Belanja Barang dan Jasa</i>	40.000.000,00	38.154.800,00	(1.845.200,00)	95,39	
	SURPLUS / (DEFISIT)	(4.091.659.317,00)	(3.973.016.674,00)	118.642.643,00	97,10	

KODE REKENING	URAIAN	JUMLAH (Rp)		BERTAMBAH / (BERKURANG)		DASAR HUKUM
		ANGGARAN SETELAH PERUBAHAN	REALISASI	(Rp)	(%)	
1	2	3	4	5 = 4 - 3	6	7



PEMERINTAH KABUPATEN KEPULAUAN SELAYAR
RINCIAN LAPORAN REALISASI ANGGARAN MENURUT URUSAN PEMERINTAHAN DAERAH, ORGANISASI,
PENDAPATAN, BELANJA DAN PEMBIAYAAN

TAHUN ANGGARAN 2019

Urusan Pemerintahan : 1 Urusan Wajib Pelayanan Dasar
 Bidang Pemerintahan : 1.06 Sosial
 Unit Organisasi : 1.06.01 Dinas Sosial

KODE REKONING	URAIAN	JUMLAH (Rp)		BERTAMBAH / (BERKURANG)		DASAR HUKUM
		ANGGARAN SETELAH PERUBAHAN	REALISASI	(Rp)	(%)	
1	2	3	4	5 = 4 - 3	6	7
1.06.1.06.01.00.00.00.5	BELANJA	13.090.559.078,00	8.592.136.013,00	(4.498.423.065,00)	65,64	PP 30 Tahun 2015 PP 51 Tahun 1992 Perpres Nomor 3 Tahun 2006 Perpres Nomor 108 Tahun PP Nomor PER-26/PB/2006 PP Nomor 12 Tahun 2006 Perdirjen Perbendaharaan Nomor 57/PB/Tahun
1.06.1.06.01.00.00.00.5.1	BELANJA TIDAK LANGSUNG	2.300.128.000,00	2.225.445.758,00	(74.682.242,00)	96,75	
1.06.1.06.01.00.00.00.5.1.1	Belanja Pegawai	2.300.128.000,00	2.225.445.758,00	(74.682.242,00)	96,75	
1.06.1.06.01.00.01.02.5.2	BELANJA LANGSUNG	10.790.431.078,00	6.366.690.255,00	(4.423.740.823,00)	59,00	
1.06.1.06.01.00.01	Program Pelayanan Administrasi Perkantoran	682.416.000,00	654.429.486,00	(27.986.514,00)	95,90	
1.06.1.06.01.00.01.02	<i>Penyediaan jasa komunikasi, sumber daya air dan listrik</i>	74.500.000,00	54.638.803,00	(19.861.197,00)	73,34	
1.06.1.06.01.00.01.02.5.2.2	Belanja Barang dan Jasa	74.500.000,00	54.638.803,00	(19.861.197,00)	73,34	
1.06.1.06.01.00.01.15	<i>Penyediaan bahan bacaan dan peraturan perundang-undangan</i>	5.000.000,00	5.000.000,00	0,00	100,00	
1.06.1.06.01.00.01.15.5.2.2	Belanja Barang dan Jasa	5.000.000,00	5.000.000,00	0,00	100,00	
1.06.1.06.01.00.01.18	<i>Rapat-rapat koordinasi dan konsultasi dalam dan luar daerah</i>	225.000.000,00	224.423.283,00	(576.717,00)	99,74	
1.06.1.06.01.00.01.18.5.2.2	Belanja Barang dan Jasa	225.000.000,00	224.423.283,00	(576.717,00)	99,74	
1.06.1.06.01.00.01.19	<i>Pelaksanaan penunjang administrasi perkantoran</i>	377.916.000,00	370.367.400,00	(7.548.600,00)	98,00	
1.06.1.06.01.00.01.19.5.2.1	Belanja Pegawai	271.401.000,00	264.240.000,00	(7.161.000,00)	97,36	
1.06.1.06.01.00.01.19.5.2.2	Belanja Barang dan Jasa	106.515.000,00	106.127.400,00	(387.600,00)	99,64	
1.06.1.06.01.00.02	Program Peningkatan Sarana dan Prasarana Aparatur	86.500.000,00	81.201.904,00	(5.298.096,00)	93,88	

KODE REKENING	URAIAN	JUMLAH (Rp)		BERTAMBAH / (BERKURANG)		DASAR HUKUM
		ANGGARAN SETELAH PERUBAHAN	REALISASI	(Rp)	(%)	
1	2	3	4	5 = 4 - 3	6	7
1.06 . 1.06.01 . 00 . 02 . 09	<i>Pengadaan peralatan gedung kantor</i>	6.500.000,00	6.500.000,00	0,00	100,00	
1.06 . 1.06.01 . 00 . 02 . 09 . 5 . 2 . 3	<i>Belanja Modal</i>	6.500.000,00	6.500.000,00	0,00	100,00	
1.06 . 1.06.01 . 00 . 02 . 22	<i>Pemeliharaan rutin/berkala gedung kantor</i>	15.000.000,00	14.960.000,00	(40.000,00)	99,73	
1.06 . 1.06.01 . 00 . 02 . 22 . 5 . 2 . 2	<i>Belanja Barang dan Jasa</i>	15.000.000,00	14.960.000,00	(40.000,00)	99,73	
1.06 . 1.06.01 . 00 . 02 . 23	<i>Pemeliharaan rutin/berkala mobil jabatan</i>	25.000.000,00	24.263.124,00	(736.876,00)	97,05	
1.06 . 1.06.01 . 00 . 02 . 23 . 5 . 2 . 2	<i>Belanja Barang dan Jasa</i>	25.000.000,00	24.263.124,00	(736.876,00)	97,05	
1.06 . 1.06.01 . 00 . 02 . 24	<i>Pemeliharaan rutin/berkala kendaraan dinas/operasional</i>	30.000.000,00	25.478.780,00	(4.521.220,00)	84,93	
1.06 . 1.06.01 . 00 . 02 . 24 . 5 . 2 . 2	<i>Belanja Barang dan Jasa</i>	30.000.000,00	25.478.780,00	(4.521.220,00)	84,93	
1.06 . 1.06.01 . 00 . 02 . 28	<i>Pemeliharaan rutin/berkala peralatan gedung kantor</i>	10.000.000,00	10.000.000,00	0,00	100,00	
1.06 . 1.06.01 . 00 . 02 . 28 . 5 . 2 . 2	<i>Belanja Barang dan Jasa</i>	10.000.000,00	10.000.000,00	0,00	100,00	
1.06 . 1.06.01 . 00 . 05	Program Peningkatan Kapasitas Sumber Daya Aparatur	22.025.000,00	21.750.800,00	(274.200,00)	98,76	
1.06 . 1.06.01 . 00 . 05 . 01	<i>Pendidikan dan pelatihan formal</i>	22.025.000,00	21.750.800,00	(274.200,00)	98,76	
1.06 . 1.06.01 . 00 . 05 . 01 . 5 . 2 . 2	<i>Belanja Barang dan Jasa</i>	22.025.000,00	21.750.800,00	(274.200,00)	98,76	
1.06 . 1.06.01 . 00 . 06	Program peningkatan pengembangan sistem pelaporan capaian kinerja dan keuangan	130.620.078,00	130.555.239,00	(64.839,00)	99,95	
1.06 . 1.06.01 . 00 . 06 . 06	<i>Penyusunan Standar Operasional Prosedur</i>	11.822.539,00	11.822.539,00	0,00	100,00	
1.06 . 1.06.01 . 00 . 06 . 06 . 5 . 2 . 2	<i>Belanja Barang dan Jasa</i>	11.822.539,00	11.822.539,00	0,00	100,00	
1.06 . 1.06.01 . 00 . 06 . 07	<i>Penatausahaan Keuangan</i>	19.975.000,00	19.975.000,00	0,00	100,00	
1.06 . 1.06.01 . 00 . 06 . 07 . 5 . 2 . 2	<i>Belanja Barang dan Jasa</i>	19.975.000,00	19.975.000,00	0,00	100,00	
1.06 . 1.06.01 . 00 . 06 . 14	<i>Monitoring, Evaluasi dan Pelaporan Pelaksanaan Perkembangan Pemberian Bantuan</i>	40.000.000,00	39.965.700,00	(34.300,00)	99,91	
1.06 . 1.06.01 . 00 . 06 . 14 . 5 . 2 . 2	<i>Belanja Barang dan Jasa</i>	40.000.000,00	39.965.700,00	(34.300,00)	99,91	
1.06 . 1.06.01 . 00 . 06 . 16	<i>Updating Data dan Informasi PMKS</i>	20.000.000,00	20.000.000,00	0,00	100,00	
1.06 . 1.06.01 . 00 . 06 . 16 . 5 . 2 . 2	<i>Belanja Barang dan Jasa</i>	20.000.000,00	20.000.000,00	0,00	100,00	
1.06 . 1.06.01 . 00 . 06 . 17	<i>Peningkatan Pengelolaan Barang/Aset</i>	12.000.000,00	12.000.000,00	0,00	100,00	
1.06 . 1.06.01 . 00 . 06 . 17 . 5 . 2 . 2	<i>Belanja Barang dan Jasa</i>	12.000.000,00	12.000.000,00	0,00	100,00	
1.06 . 1.06.01 . 00 . 06 . 18	<i>Penyusunan Laporan Percepatan Penerapan SPM</i>	15.000.000,00	14.977.000,00	(23.000,00)	99,85	
1.06 . 1.06.01 . 00 . 06 . 18 . 5 . 2 . 2	<i>Belanja Barang dan Jasa</i>	15.000.000,00	14.977.000,00	(23.000,00)	99,85	
1.06 . 1.06.01 . 00 . 06 . 19	<i>Penyusunan Laporan Akuntabilitas Kinerja Instansi Pemerintah (LAKIP)</i>	11.822.539,00	11.815.000,00	(7.539,00)	99,94	
1.06 . 1.06.01 . 00 . 06 . 19 . 5 . 2 . 2	<i>Belanja Barang dan Jasa</i>	11.822.539,00	11.815.000,00	(7.539,00)	99,94	

KODE REKONING	URAIAN	JUMLAH (Rp)		BERTAMBAH / (BERKURANG)		DASAR HUKUM
		ANGGARAN SETELAH PERUBAHAN	REALISASI	(Rp)	(%)	
1	2	3	4	5 = 4 - 3	6	7
1.06 . 1.06.01 . 00 . 15	Program Pemberdayaan Fakir Miskin, Komunitas Adat Terpencil (KAT) dan Penyandang Masalah Kesejahteraan Sosial (PMKS) Lainnya	2.416.870.000,00	2.356.689.600,00	(60.180.400,00)	97,51	
1.06 . 1.06.01 . 00 . 15 . 09	<i>Pembinaan dan Pemberdayaan Keluarga Miskin Melalui UEP</i>	844.500.000,00	812.836.400,00	(31.663.600,00)	96,25	
1.06 . 1.06.01 . 00 . 15 . 09 . 5 . 2 . 2	Belanja Barang dan Jasa	844.500.000,00	812.836.400,00	(31.663.600,00)	96,25	
1.06 . 1.06.01 . 00 . 15 . 10	<i>Penunjang Pelaksanaan Program Pemberdayaan Fakir Miskin, KAT dan PMKS Lainnya</i>	15.000.000,00	14.020.644,00	(979.356,00)	93,47	
1.06 . 1.06.01 . 00 . 15 . 10 . 5 . 2 . 2	Belanja Barang dan Jasa	15.000.000,00	14.020.644,00	(979.356,00)	93,47	
1.06 . 1.06.01 . 00 . 15 . 11	<i>Pembinaan dan Perberdayaan Wanita Rawan Sosial Ekonomi Melalui UEP</i>	30.000.000,00	29.999.929,00	(71,00)	100,00	
1.06 . 1.06.01 . 00 . 15 . 11 . 5 . 2 . 2	Belanja Barang dan Jasa	30.000.000,00	29.999.929,00	(71,00)	100,00	
1.06 . 1.06.01 . 00 . 15 . 12	<i>Pembinaan dan Pemberdayaan Keluarga Rentan Melalui UEP</i>	30.000.000,00	29.950.000,00	(50.000,00)	99,83	
1.06 . 1.06.01 . 00 . 15 . 12 . 5 . 2 . 2	Belanja Barang dan Jasa	30.000.000,00	29.950.000,00	(50.000,00)	99,83	
1.06 . 1.06.01 . 00 . 15 . 14	<i>Pembinaan dan Pemberdayaan Keluarga Miskin Melalui KUBE</i>	200.000.000,00	195.780.000,00	(4.220.000,00)	97,89	
1.06 . 1.06.01 . 00 . 15 . 14 . 5 . 2 . 2	Belanja Barang dan Jasa	200.000.000,00	195.780.000,00	(4.220.000,00)	97,89	
1.06 . 1.06.01 . 00 . 15 . 53	<i>Pemberdayaan Masyarakat kurang mampu</i>	150.000.000,00	141.547.525,00	(8.452.475,00)	94,37	
1.06 . 1.06.01 . 00 . 15 . 53 . 5 . 2 . 2	Belanja Barang dan Jasa	150.000.000,00	141.547.525,00	(8.452.475,00)	94,37	
1.06 . 1.06.01 . 00 . 15 . 58	<i>Penyediaan Bantuan Kelangsungan Hidup bagi Keluarga Fakir Miskin</i>	893.000.000,00	887.324.000,00	(5.676.000,00)	99,36	
1.06 . 1.06.01 . 00 . 15 . 58 . 5 . 2 . 2	Belanja Barang dan Jasa	893.000.000,00	887.324.000,00	(5.676.000,00)	99,36	
1.06 . 1.06.01 . 00 . 15 . 60	<i>Pengawasan, Pemantauan Distribusi Rastra</i>	85.500.000,00	81.127.054,00	(4.372.946,00)	94,89	
1.06 . 1.06.01 . 00 . 15 . 60 . 5 . 2 . 2	Belanja Barang dan Jasa	85.500.000,00	81.127.054,00	(4.372.946,00)	94,89	
1.06 . 1.06.01 . 00 . 15 . 61	<i>Penunjang Operasional Aplikasi SIKS-NG</i>	70.000.000,00	65.935.748,00	(4.064.252,00)	94,19	
1.06 . 1.06.01 . 00 . 15 . 61 . 5 . 2 . 2	Belanja Barang dan Jasa	70.000.000,00	65.935.748,00	(4.064.252,00)	94,19	
1.06 . 1.06.01 . 00 . 15 . 67	<i>Pengadaan Bantuan Jaring Nelayan Bagi Keluarga Miskin</i>	98.870.000,00	98.168.300,00	(701.700,00)	99,29	
1.06 . 1.06.01 . 00 . 15 . 67 . 5 . 2 . 2	Belanja Barang dan Jasa	98.870.000,00	98.168.300,00	(701.700,00)	99,29	
1.06 . 1.06.01 . 00 . 16	Program Pelayanan dan Rehabilitasi Kesejahteraan Sosial	6.557.000.000,00	2.253.100.998,00	(4.303.899.002,00)	34,36	
1.06 . 1.06.01 . 00 . 16 . 10	<i>Penanganan masalah-masalah strategis yang menyangkut tanggap cepat darurat dan kejadian luar biasa</i>	100.000.000,00	98.684.408,00	(1.315.592,00)	98,68	
1.06 . 1.06.01 . 00 . 16 . 10 . 5 . 2 . 2	Belanja Barang dan Jasa	100.000.000,00	98.684.408,00	(1.315.592,00)	98,68	

KODE REKENING	URAIAN	JUMLAH (Rp)		BERTAMBAH / (BERKURANG)		DASAR HUKUM
		ANGGARAN SETELAH PERUBAHAN	REALISASI	(Rp)	(%)	
1	2	3	4	5 = 4 - 3	6	7
1.06 . 1.06.01 . 00 . 16 . 14	<i>Pembinaan dan Pemberdayaan Lanjut Usia Jompo Potensial Melalui UEP</i>	35.000.000,00	34.925.000,00	(75.000,00)	99,79	
1.06 . 1.06.01 . 00 . 16 . 14 . 5 . 2 . 2	<i>Belanja Barang dan Jasa</i>	35.000.000,00	34.925.000,00	(75.000,00)	99,79	
1.06 . 1.06.01 . 00 . 16 . 15	<i>Penunjang Pelaksanaan Tanggap Darurat</i>	20.000.000,00	19.718.400,00	(281.600,00)	98,59	
1.06 . 1.06.01 . 00 . 16 . 15 . 5 . 2 . 2	<i>Belanja Barang dan Jasa</i>	20.000.000,00	19.718.400,00	(281.600,00)	98,59	
1.06 . 1.06.01 . 00 . 16 . 26	<i>Pelayanan dan Penanganan Orang Terlantar</i>	20.000.000,00	19.726.200,00	(273.800,00)	98,63	
1.06 . 1.06.01 . 00 . 16 . 26 . 5 . 2 . 2	<i>Belanja Barang dan Jasa</i>	20.000.000,00	19.726.200,00	(273.800,00)	98,63	
1.06 . 1.06.01 . 00 . 16 . 27	<i>Pelayanan dan Penanganan Korban Bencana Sosial</i>	50.000.000,00	49.945.500,00	(54.500,00)	99,89	
1.06 . 1.06.01 . 00 . 16 . 27 . 5 . 2 . 2	<i>Belanja Barang dan Jasa</i>	50.000.000,00	49.945.500,00	(54.500,00)	99,89	
1.06 . 1.06.01 . 00 . 16 . 41	<i>Penunjang Operasional Rehabilitasi Sosial Rumah Tidak Layak Huni (RTLH)</i>	290.000.000,00	191.691.500,00	(98.308.500,00)	66,10	
1.06 . 1.06.01 . 00 . 16 . 41 . 5 . 2 . 2	<i>Belanja Barang dan Jasa</i>	290.000.000,00	191.691.500,00	(98.308.500,00)	66,10	
1.06 . 1.06.01 . 00 . 16 . 42	<i>Rehabilitasi Sosial Rumah Tidak Layak Huni (RTLH)</i>	5.400.000.000,00	1.196.531.690,00	(4.203.468.310,00)	22,16	
1.06 . 1.06.01 . 00 . 16 . 42 . 5 . 2 . 2	<i>Belanja Barang dan Jasa</i>	5.400.000.000,00	1.196.531.690,00	(4.203.468.310,00)	22,16	
1.06 . 1.06.01 . 00 . 16 . 51	<i>Pengadaan Bantuan Pangan</i>	642.000.000,00	641.878.300,00	(121.700,00)	99,98	
1.06 . 1.06.01 . 00 . 16 . 51 . 5 . 2 . 2	<i>Belanja Barang dan Jasa</i>	642.000.000,00	641.878.300,00	(121.700,00)	99,98	
1.06 . 1.06.01 . 00 . 17	Program pembinaan anak terlantar	180.000.000,00	156.846.732,00	(23.153.268,00)	87,14	
1.06 . 1.06.01 . 00 . 17 . 12	<i>Peningkatan Kesejahteraan Sosial Pekerja Sosial Anak</i>	30.000.000,00	25.965.000,00	(4.035.000,00)	86,55	
1.06 . 1.06.01 . 00 . 17 . 12 . 5 . 2 . 2	<i>Belanja Barang dan Jasa</i>	30.000.000,00	25.965.000,00	(4.035.000,00)	86,55	
1.06 . 1.06.01 . 00 . 17 . 13	<i>Penunjang Operasional Pemberian Tunjangan Hidup Bagi Anak Yatim Piatu</i>	50.000.000,00	49.308.800,00	(691.200,00)	98,62	
1.06 . 1.06.01 . 00 . 17 . 13 . 5 . 2 . 2	<i>Belanja Barang dan Jasa</i>	50.000.000,00	49.308.800,00	(691.200,00)	98,62	
1.06 . 1.06.01 . 00 . 17 . 16	<i>Pendampingan Anak yang Bermasalah Hukum (ABH)</i>	70.000.000,00	51.572.932,00	(18.427.068,00)	73,68	
1.06 . 1.06.01 . 00 . 17 . 16 . 5 . 2 . 2	<i>Belanja Barang dan Jasa</i>	70.000.000,00	51.572.932,00	(18.427.068,00)	73,68	
1.06 . 1.06.01 . 00 . 17 . 17	<i>Pembinaan dan Pemberdayaan Anak Terlantar</i>	30.000.000,00	30.000.000,00	0,00	100,00	
1.06 . 1.06.01 . 00 . 17 . 17 . 5 . 2 . 2	<i>Belanja Barang dan Jasa</i>	30.000.000,00	30.000.000,00	0,00	100,00	
1.06 . 1.06.01 . 00 . 18	Program pembinaan para penyandang cacat dan trauma	70.000.000,00	69.875.000,00	(125.000,00)	99,82	
1.06 . 1.06.01 . 00 . 18 . 06	<i>Pembinaan dan Pemberdayaan Penyandang Cacat Melalui UEP</i>	20.000.000,00	19.875.000,00	(125.000,00)	99,38	
1.06 . 1.06.01 . 00 . 18 . 06 . 5 . 2 . 2	<i>Belanja Barang dan Jasa</i>	20.000.000,00	19.875.000,00	(125.000,00)	99,38	
1.06 . 1.06.01 . 00 . 18 . 07	<i>Penunjang Operasional Pemberian Tunjangan Hidup bagi Penyandang cacat Fisik dan Mental</i>	50.000.000,00	50.000.000,00	0,00	100,00	
1.06 . 1.06.01 . 00 . 18 . 07 . 5 . 2 . 2	<i>Belanja Barang dan Jasa</i>	50.000.000,00	50.000.000,00	0,00	100,00	

KODE REKUNING	URAIAN	JUMLAH (Rp)		BERTAMBAH / (BERKURANG)		DASAR HUKUM
		ANGGARAN SETELAH PERUBAHAN	REALISASI	(Rp)	(%)	
1	2	3	4	5 = 4 - 3	6	7
1.06 . 1.06.01 . 00 . 20	Program pembinaan eks penyandang penyakit sosial (eks narapidana, PSK, narkoba dan penyakit sosial lainnya)	30.000.000,00	30.000.000,00	0,00	100,00	
1.06 . 1.06.01 . 00 . 20 . 06	<i>Pembinaan dan Pemberdayaan Eks. Narapidana Melalui UEP</i>	30.000.000,00	30.000.000,00	0,00	100,00	
1.06 . 1.06.01 . 00 . 20 . 06 . 5 . 2 . 2	Belanja Barang dan Jasa	30.000.000,00	30.000.000,00	0,00	100,00	
1.06 . 1.06.01 . 00 . 30	Program Pelestarian NK.3	148.000.000,00	148.000.000,00	0,00	100,00	
1.06 . 1.06.01 . 00 . 30 . 01	<i>Pemeliharaan Taman makam pahlawan</i>	18.000.000,00	18.000.000,00	0,00	100,00	
1.06 . 1.06.01 . 00 . 30 . 01 . 5 . 2 . 2	Belanja Barang dan Jasa	18.000.000,00	18.000.000,00	0,00	100,00	
1.06 . 1.06.01 . 00 . 30 . 02	<i>Peringatan Hari Pahlawan</i>	20.000.000,00	20.000.000,00	0,00	100,00	
1.06 . 1.06.01 . 00 . 30 . 02 . 5 . 2 . 2	Belanja Barang dan Jasa	20.000.000,00	20.000.000,00	0,00	100,00	
1.06 . 1.06.01 . 00 . 30 . 04	<i>Pemberian bantuan Kepada Janda/Ahli Waris Pahlawan</i>	45.000.000,00	45.000.000,00	0,00	100,00	
1.06 . 1.06.01 . 00 . 30 . 04 . 5 . 2 . 2	Belanja Barang dan Jasa	45.000.000,00	45.000.000,00	0,00	100,00	
1.06 . 1.06.01 . 00 . 30 . 05	<i>Pelaksanaan Anjangsana dalam rangka Memperingati Hari Kemerdekaan RI</i>	15.000.000,00	15.000.000,00	0,00	100,00	
1.06 . 1.06.01 . 00 . 30 . 05 . 5 . 2 . 2	Belanja Barang dan Jasa	15.000.000,00	15.000.000,00	0,00	100,00	
1.06 . 1.06.01 . 00 . 30 . 07	<i>Peringatan Hari Kesetiakawanan Sosial Nasional (HKSNI)</i>	50.000.000,00	50.000.000,00	0,00	100,00	
1.06 . 1.06.01 . 00 . 30 . 07 . 5 . 2 . 2	Belanja Barang dan Jasa	50.000.000,00	50.000.000,00	0,00	100,00	
1.06 . 1.06.01 . 00 . 35	Program Pemberdayaan Kelembagaan Kesejahteraan	467.000.000,00	464.240.496,00	(2.759.504,00)	99,41	
1.06 . 1.06.01 . 00 . 35 . 02	<i>Penunjang Operasional Program Keluarga Harapan (PKH)</i>	80.000.000,00	79.475.400,00	(524.600,00)	99,34	
1.06 . 1.06.01 . 00 . 35 . 02 . 5 . 2 . 2	Belanja Barang dan Jasa	80.000.000,00	79.475.400,00	(524.600,00)	99,34	
1.06 . 1.06.01 . 00 . 35 . 05	<i>Pembinaan dan Pemberdayaan Karang Taruna</i>	22.000.000,00	22.000.000,00	0,00	100,00	
1.06 . 1.06.01 . 00 . 35 . 05 . 5 . 2 . 2	Belanja Barang dan Jasa	22.000.000,00	22.000.000,00	0,00	100,00	
1.06 . 1.06.01 . 00 . 35 . 06	<i>Penunjang Kegiatan LK3</i>	20.000.000,00	20.000.000,00	0,00	100,00	
1.06 . 1.06.01 . 00 . 35 . 06 . 5 . 2 . 2	Belanja Barang dan Jasa	20.000.000,00	20.000.000,00	0,00	100,00	
1.06 . 1.06.01 . 00 . 35 . 07	<i>Penunjang Sistim Layanan dan Rujukan Terpadu (SLRT)</i>	50.000.000,00	50.000.000,00	0,00	100,00	
1.06 . 1.06.01 . 00 . 35 . 07 . 5 . 2 . 2	Belanja Barang dan Jasa	50.000.000,00	50.000.000,00	0,00	100,00	
1.06 . 1.06.01 . 00 . 35 . 08	<i>Penunjang Operasional Kegiatan PSKS</i>	15.000.000,00	14.311.100,00	(688.900,00)	95,41	
1.06 . 1.06.01 . 00 . 35 . 08 . 5 . 2 . 2	Belanja Barang dan Jasa	15.000.000,00	14.311.100,00	(688.900,00)	95,41	
1.06 . 1.06.01 . 00 . 35 . 09	<i>Penunjang Operasional Pemberian tunjangan Hidup Bagi Lanjut Usia Terlantar (Non Potensial)</i>	130.000.000,00	129.949.400,00	(50.600,00)	99,96	

KODE REKENING	URAIAN	JUMLAH (Rp)		BERTAMBAH / (BERKURANG)		DASAR HUKUM
		ANGGARAN SETELAH PERUBAHAN	REALISASI	(Rp)	(%)	
1	2	3	4	5 = 4 - 3	6	7
1.06 . 1.06.01 . 00 . 35 . 09 . 5 . 2 . 2	Belanja Barang dan Jasa	130.000.000,00	129.949.400,00	(50.600,00)	99,96	
1.06 . 1.06.01 . 00 . 35 . 10	<i>Penunjang Operasional dan Pemeliharaan Kendaraan Dinas Siaga Bencana (Kapal, Mobil Damlap dan Motor)</i>	100.000.000,00	98.504.596,00	(1.495.404,00)	98,50	
1.06 . 1.06.01 . 00 . 35 . 10 . 5 . 2 . 2	Belanja Barang dan Jasa	100.000.000,00	98.504.596,00	(1.495.404,00)	98,50	
1.06 . 1.06.01 . 00 . 35 . 11	<i>Penunjang Operasional dan Peningkatan Kesejahteraan Bagi Taruna Siaga Bencana (Tagana)</i>	50.000.000,00	50.000.000,00	0,00	100,00	
1.06 . 1.06.01 . 00 . 35 . 11 . 5 . 2 . 2	Belanja Barang dan Jasa	50.000.000,00	50.000.000,00	0,00	100,00	
	SURPLUS / (DEFISIT)	(13.090.559.078,00)	(8.592.136.013,00)	4.498.423.065,00	65,64	



PEMERINTAH KABUPATEN KEPULAUAN SELAYAR
RINCIAN LAPORAN REALISASI ANGGARAN MENURUT URUSAN PEMERINTAHAN DAERAH, ORGANISASI,
PENDAPATAN, BELANJA DAN PEMBIAYAAN

TAHUN ANGGARAN 2019

Urusan Pemerintahan : 2 Urusan Wajib Bukan Pelayanan Dasar
 Bidang Pemerintahan : 2 . 02 Pemberdayaan Perempuan dan Perlindungan Anak
 Unit Organisasi : 2 . 02 . 01 Dinas Pemberdayaan Perempuan, Perlindungan Anak, Pengendalian Penduduk, dan Keluarga Berencana

KODE REKENING	URAIAN	JUMLAH (Rp)		BERTAMBAH / (BERKURANG)		DASAR HUKUM
		ANGGARAN SETELAH PERUBAHAN	REALISASI	(Rp)	(%)	
1	2	3	4	5 = 4 - 3	6	7
2.02 . 2.02.01 . 00 . 00 . 00 . 5	BELANJA	9.029.792.670,00	8.792.686.128,00	(237.106.542,00)	97,37	PP 30 Tahun 2015 PP 51 Tahun 1992 Perpres Nomor 3 Tahun 2006 Perpres Nomor 108 Tahun PP Nomor PER-26/PB/2006 PP Nomor 12 Tahun 2006 Perdirjen Perbendaharaan Nomor 57/PB/Tahun
2.02 . 2.02.01 . 00 . 00 . 00 . 5 . 1	BELANJA TIDAK LANGSUNG	3.710.705.000,00	3.640.181.518,00	(70.523.482,00)	98,10	
2.02 . 2.02.01 . 00 . 00 . 00 . 5 . 1 . 1	Belanja Pegawai	3.710.705.000,00	3.640.181.518,00	(70.523.482,00)	98,10	
2.02 . 2.02.01 . 00 . 01 . 02 . 5 . 2	BELANJA LANGSUNG	5.319.087.670,00	5.152.504.610,00	(166.583.060,00)	96,87	
2.02 . 2.02.01 . 00 . 01	Program Pelayanan Administrasi Perkantoran	709.462.800,00	705.349.249,00	(4.113.551,00)	99,42	
2.02 . 2.02.01 . 00 . 01 . 02	<i>Penyediaan jasa komunikasi, sumber daya air dan listrik</i>	35.000.000,00	33.336.449,00	(1.663.551,00)	95,25	
2.02 . 2.02.01 . 00 . 01 . 02 . 5 . 2 . 2	Belanja Barang dan Jasa	35.000.000,00	33.336.449,00	(1.663.551,00)	95,25	
2.02 . 2.02.01 . 00 . 01 . 15	<i>Penyediaan bahan bacaan dan peraturan perundang-undangan</i>	1.600.000,00	1.100.000,00	(500.000,00)	68,75	
2.02 . 2.02.01 . 00 . 01 . 15 . 5 . 2 . 2	Belanja Barang dan Jasa	1.600.000,00	1.100.000,00	(500.000,00)	68,75	
2.02 . 2.02.01 . 00 . 01 . 18	<i>Rapat-rapat koordinasi dan konsultasi dalam dan luar daerah</i>	295.062.800,00	295.062.800,00	0,00	100,00	
2.02 . 2.02.01 . 00 . 01 . 18 . 5 . 2 . 2	Belanja Barang dan Jasa	295.062.800,00	295.062.800,00	0,00	100,00	
2.02 . 2.02.01 . 00 . 01 . 19	<i>Pelaksanaan penunjang administrasi perkantoran</i>	377.800.000,00	375.850.000,00	(1.950.000,00)	99,48	
2.02 . 2.02.01 . 00 . 01 . 19 . 5 . 2 . 1	Belanja Pegawai	252.800.000,00	251.900.000,00	(900.000,00)	99,64	
2.02 . 2.02.01 . 00 . 01 . 19 . 5 . 2 . 2	Belanja Barang dan Jasa	125.000.000,00	123.950.000,00	(1.050.000,00)	99,16	
2.02 . 2.02.01 . 00 . 02	Program Peningkatan Sarana dan Prasarana Aparatur	127.550.000,00	122.863.750,00	(4.686.250,00)	96,33	

KODE REKENING	URAIAN	ANGGARAN SETELAH PERUBAHAN		REALISASI	(Rp)	BERTAMBAH / (BERKURANG)	DASAR HUKUM
		3	4				
2.02.2.02.01.00.02.07	Pengadaan perlengkapan gedung kantor	18.000.000,00	18.000.000,00	18.000.000,00	0,00	100,00	
2.02.2.02.01.00.02.07.5.2.3	Belanja Modal	18.000.000,00	18.000.000,00	18.000.000,00	0,00	100,00	
2.02.2.02.01.00.02.09	Pengadaan peralatan gedung kantor	20.500.000,00	18.000.000,00	18.000.000,00	(2.500.000,00)	87,80	
2.02.2.02.01.00.02.09.5.2.3	Belanja Modal	20.500.000,00	18.000.000,00	18.000.000,00	(2.500.000,00)	87,80	
2.02.2.02.01.00.02.22	Pemeliharaan rutin/berkala gedung kantor	5.000.000,00	5.000.000,00	5.000.000,00	0,00	100,00	
2.02.2.02.01.00.02.22.5.2.2	Belanja Barang dan Jasa	5.000.000,00	5.000.000,00	5.000.000,00	0,00	100,00	
2.02.2.02.01.00.02.24	Pemeliharaan rutin/berkala kendaraan dinas/operasional	76.550.000,00	74.363.750,00	74.363.750,00	(2.186.250,00)	97,14	
2.02.2.02.01.00.02.24.5.2.2	Belanja Barang dan Jasa	76.550.000,00	74.363.750,00	74.363.750,00	(2.186.250,00)	97,14	
2.02.2.02.01.00.02.26	Pemeliharaan rutin/berkala perlengkapan gedung kantor	7.500.000,00	7.500.000,00	7.500.000,00	0,00	100,00	
2.02.2.02.01.00.02.26.5.2.2	Belanja Barang dan Jasa	7.500.000,00	7.500.000,00	7.500.000,00	0,00	100,00	
2.02.2.02.01.00.05	Program Peningkatan Kapasitas Sumber Daya Aparatur	20.000.000,00	20.000.000,00	20.000.000,00	0,00	100,00	
2.02.2.02.01.00.05.01	Pendidikan dan pelatihan formal	20.000.000,00	20.000.000,00	20.000.000,00	0,00	100,00	
2.02.2.02.01.00.05.01.5.2.2	Belanja Barang dan Jasa	20.000.000,00	20.000.000,00	20.000.000,00	0,00	100,00	
2.02.2.02.01.00.06	Program peningkatan pengembangan sistem pelaporan capaian kinerja dan keuangan	15.000.000,00	14.650.500,00	14.650.500,00	(349.500,00)	97,67	
2.02.2.02.01.00.06.16	Pengelolaan Administrasi Kepegawaian bagi PKB/PLKB	5.000.000,00	4.650.500,00	4.650.500,00	(349.500,00)	93,01	
2.02.2.02.01.00.06.16.5.2.2	Belanja Barang dan Jasa	5.000.000,00	4.650.500,00	4.650.500,00	(349.500,00)	93,01	
2.02.2.02.01.00.06.17	Penyusunan Dokumen Perencanaan	10.000.000,00	10.000.000,00	10.000.000,00	0,00	100,00	
2.02.2.02.01.00.06.17.5.2.2	Belanja Barang dan Jasa	10.000.000,00	10.000.000,00	10.000.000,00	0,00	100,00	
2.08.2.02.01.00.17	Program pelayanan kontrasepsi	25.500.000,00	13.570.000,00	13.570.000,00	(11.930.000,00)	53,22	
2.08.2.02.01.00.17.10	Operasional Distribusi Alat dan obat Kontrasepsi (DAK non Fisik)	25.500.000,00	13.570.000,00	13.570.000,00	(11.930.000,00)	53,22	
2.08.2.02.01.00.17.10.5.2.2	Belanja Barang dan Jasa	25.500.000,00	13.570.000,00	13.570.000,00	(11.930.000,00)	53,22	
2.02.2.02.01.00.21	Program Peningkatan Kualitas Hidup Perempuan	216.250.000,00	216.250.000,00	216.250.000,00	0,00	100,00	
2.02.2.02.01.00.21.04	Pelatihan pendidikan politik bagi Perempuan	16.250.000,00	16.250.000,00	16.250.000,00	0,00	100,00	
2.02.2.02.01.00.21.04.5.2.2	Belanja Barang dan Jasa	16.250.000,00	16.250.000,00	16.250.000,00	0,00	100,00	
2.02.2.02.01.00.21.06	Penunjang Operasional Dharma Wanita	200.000.000,00	200.000.000,00	200.000.000,00	0,00	100,00	
2.02.2.02.01.00.21.06.5.2.2	Belanja Barang dan Jasa	200.000.000,00	200.000.000,00	200.000.000,00	0,00	100,00	
2.02.2.02.01.00.23	Program Peningkatan Ketahanan dan Kualitas Keluarga	18.000.000,00	18.000.000,00	18.000.000,00	0,00	100,00	

KODE REKENING	URAIAN	JUMLAH (Rp)		BERTAMBAH / (BERKURANG)		DASAR HUKUM
		ANGGARAN SETELAH PERUBAHAN	REALISASI	(Rp)	(%)	
1	2	3	4	5 = 4 - 3	6	7
2.02 . 2.02.01 . 00 . 23 . 04	<i>Sosialisasi Ketahanan Keluarga dan Peningkatan Layanan PUSPAGA</i>	18.000.000,00	18.000.000,00	0,00	100,00	
2.02 . 2.02.01 . 00 . 23 . 04 . 5 . 2 . 2	Belanja Barang dan Jasa	18.000.000,00	18.000.000,00	0,00	100,00	
2.02 . 2.02.01 . 00 . 26	Program Pemenuhan Hak Anak (PHA)	29.300.000,00	29.300.000,00	0,00	100,00	
2.02 . 2.02.01 . 00 . 26 . 07	<i>Festival Anak Daerah kabupaten Kepulauan Selayar</i>	29.300.000,00	29.300.000,00	0,00	100,00	
2.02 . 2.02.01 . 00 . 26 . 07 . 5 . 2 . 2	Belanja Barang dan Jasa	29.300.000,00	29.300.000,00	0,00	100,00	
2.08 . 2.02.01 . 00 . 29	Program Keluarga Berencana/Keluarga Sejahtera	3.837.500.870,00	3.705.721.184,00	(131.779.686,00)	96,57	
2.08 . 2.02.01 . 00 . 29 . 05	<i>Pengelolaan Mobil Operasional KB</i>	10.000.000,00	8.580.000,00	(1.420.000,00)	85,80	
2.08 . 2.02.01 . 00 . 29 . 05 . 5 . 2 . 2	Belanja Barang dan Jasa	10.000.000,00	8.580.000,00	(1.420.000,00)	85,80	
2.08 . 2.02.01 . 00 . 29 . 07	<i>Forum Antar Umat Beragama peduli Keluarga Sejahtera dan Kependudukan</i>	20.000.000,00	20.000.000,00	0,00	100,00	
2.08 . 2.02.01 . 00 . 29 . 07 . 5 . 2 . 2	Belanja Barang dan Jasa	20.000.000,00	20.000.000,00	0,00	100,00	
2.08 . 2.02.01 . 00 . 29 . 11	<i>Pelaksanaan Penunjang PPKBD dan Sub PPKBD</i>	215.000.000,00	214.820.000,00	(180.000,00)	99,92	
2.08 . 2.02.01 . 00 . 29 . 11 . 5 . 2 . 2	Belanja Barang dan Jasa	215.000.000,00	214.820.000,00	(180.000,00)	99,92	
2.08 . 2.02.01 . 00 . 29 . 14	<i>Harganas tingkat Kabupaten, Provinsi dan Pusat</i>	100.000.000,00	98.306.300,00	(1.693.700,00)	98,31	
2.08 . 2.02.01 . 00 . 29 . 14 . 5 . 2 . 2	Belanja Barang dan Jasa	100.000.000,00	98.306.300,00	(1.693.700,00)	98,31	
2.08 . 2.02.01 . 00 . 29 . 17	<i>Lomba Kelompok BKB, BKR, BKL, UPPKS, Keluarga Harmonis PPKBD dan Sub PPKBD, PIK Remaja, Saka Kencana dan Nge-Rep</i>	19.723.870,00	14.865.775,00	(4.858.095,00)	75,37	
2.08 . 2.02.01 . 00 . 29 . 17 . 5 . 2 . 2	Belanja Barang dan Jasa	19.723.870,00	14.865.775,00	(4.858.095,00)	75,37	
2.08 . 2.02.01 . 00 . 29 . 23	<i>Operasional Balai Penyuluhan KB (DAK non Fisik)</i>	880.000.000,00	817.051.530,00	(62.948.470,00)	92,85	
2.08 . 2.02.01 . 00 . 29 . 23 . 5 . 2 . 2	Belanja Barang dan Jasa	880.000.000,00	817.051.530,00	(62.948.470,00)	92,85	
2.08 . 2.02.01 . 00 . 29 . 24	<i>Operasional Integrasi Program KKBPK dan Program Pembangunan Lainnya di Kampung KB (DAK non Fisik)</i>	1.045.000.000,00	1.006.790.000,00	(38.210.000,00)	96,34	
2.08 . 2.02.01 . 00 . 29 . 24 . 5 . 2 . 2	Belanja Barang dan Jasa	1.045.000.000,00	1.006.790.000,00	(38.210.000,00)	96,34	
2.08 . 2.02.01 . 00 . 29 . 35	<i>Pengadaan Sarana KIE Kit dan Media Lini Lapangan (DAK Fisik)</i>	304.600.000,00	300.880.000,00	(3.720.000,00)	98,78	
2.08 . 2.02.01 . 00 . 29 . 35 . 5 . 2 . 2	Belanja Barang dan Jasa	304.600.000,00	300.880.000,00	(3.720.000,00)	98,78	
2.08 . 2.02.01 . 00 . 29 . 36	<i>Dukungan Media KIE dan Manajemen (DAK Non Fisik)</i>	259.777.000,00	253.666.729,00	(6.110.271,00)	97,65	
2.08 . 2.02.01 . 00 . 29 . 36 . 5 . 2 . 1	Belanja Pegawai	18.000.000,00	18.000.000,00	0,00	100,00	
2.08 . 2.02.01 . 00 . 29 . 36 . 5 . 2 . 2	Belanja Barang dan Jasa	241.777.000,00	235.666.729,00	(6.110.271,00)	97,47	
2.08 . 2.02.01 . 00 . 29 . 37	<i>Operasional Pembinaan Program Oleh Kader (DAK Non Fisik)</i>	528.000.000,00	528.000.000,00	0,00	100,00	

KODE REKENING	URAIAN	JUMLAH (Rp)		BERTAMBAH / (BERKURANG)		DASAR HUKUM
		ANGGARAN SETELAH PERUBAHAN	REALISASI	(Rp)	(%)	
1	2	3	4	5 = 4 - 3	6	7
2.08.2.02.01.00.29.37.5.2.2	Belanja Barang dan Jasa	528.000.000,00	528.000.000,00	0,00	100,00	
2.08.2.02.01.00.29.40	<i>Pengadaan Sarana Prasarana Klinik Pelayanan KB (DAK FISIK)</i>	197.700.000,00	190.374.000,00	(7.326.000,00)	96,29	
2.08.2.02.01.00.29.40.5.2.3	Belanja Modal	197.700.000,00	190.374.000,00	(7.326.000,00)	96,29	
2.08.2.02.01.00.29.41	<i>Pengadaan Sarana Pendataan (DAK FISIK)</i>	197.700.000,00	196.887.000,00	(813.000,00)	99,59	
2.08.2.02.01.00.29.41.5.2.3	Belanja Modal	197.700.000,00	196.887.000,00	(813.000,00)	99,59	
2.08.2.02.01.00.29.42	<i>Pelaksanaan Bulan Bhakti KB KES</i>	60.000.000,00	55.499.850,00	(4.500.150,00)	92,50	
2.08.2.02.01.00.29.42.5.2.2	Belanja Barang dan Jasa	60.000.000,00	55.499.850,00	(4.500.150,00)	92,50	
2.02.2.02.01.00.29	Program Usaha Ekonomi Perempuan Menuju Kemandirian dan Kesejahteraan	39.500.000,00	38.262.160,00	(1.237.840,00)	96,87	
2.02.2.02.01.00.29.01	<i>Pembinaan Pengelolaan Usaha Ekonomi Produktif bagi Kelompok Usaha Perempuan</i>	17.000.000,00	17.000.000,00	0,00	100,00	
2.02.2.02.01.00.29.01.5.2.2	Belanja Barang dan Jasa	17.000.000,00	17.000.000,00	0,00	100,00	
2.02.2.02.01.00.29.02	<i>Pemberdayaan Perempuan Kepala Keluarga (Pekka) Melalui Kelompok Usaha Ekonomi Produktif</i>	22.500.000,00	21.262.160,00	(1.237.840,00)	94,50	
2.02.2.02.01.00.29.02.5.2.2	Belanja Barang dan Jasa	22.500.000,00	21.262.160,00	(1.237.840,00)	94,50	
2.08.2.02.01.00.30	Program Pengendalian Penduduk	241.024.000,00	232.650.697,00	(8.373.303,00)	96,53	
2.08.2.02.01.00.30.01	<i>Pendataan dan Pemutakhiran Data Keluarga</i>	61.024.000,00	57.677.822,00	(3.346.178,00)	94,52	
2.08.2.02.01.00.30.01.5.2.2	Belanja Barang dan Jasa	61.024.000,00	57.677.822,00	(3.346.178,00)	94,52	
2.08.2.02.01.00.30.07	<i>Pelaksanaan Fungsi Pengelolaan Data dan informasi Kependudukan dan KB Serta Data Gender dan Anak</i>	20.000.000,00	18.800.000,00	(1.200.000,00)	94,00	
2.08.2.02.01.00.30.07.5.2.2	Belanja Barang dan Jasa	20.000.000,00	18.800.000,00	(1.200.000,00)	94,00	
2.08.2.02.01.00.30.08	<i>Pembuatan Grand Design Pembangunan Kependudukan (GDPK)</i>	150.000.000,00	146.172.875,00	(3.827.125,00)	97,45	
2.08.2.02.01.00.30.08.5.2.2	Belanja Barang dan Jasa	150.000.000,00	146.172.875,00	(3.827.125,00)	97,45	
2.08.2.02.01.00.30.10	<i>Pembentukan Sekolah Siaga Kependudukan (SSK)</i>	10.000.000,00	10.000.000,00	0,00	100,00	
2.08.2.02.01.00.30.10.5.2.2	Belanja Barang dan Jasa	10.000.000,00	10.000.000,00	0,00	100,00	
2.02.2.02.01.00.31	Program Peningkatan Perlindungan Hak Perempuan	40.000.000,00	35.887.070,00	(4.112.930,00)	89,72	
2.02.2.02.01.00.31.01	<i>Pengembangan dan Penguatan Jejaring Perlindungan Perempuan</i>	20.000.000,00	18.889.970,00	(1.110.030,00)	94,45	
2.02.2.02.01.00.31.01.5.2.2	Belanja Barang dan Jasa	20.000.000,00	18.889.970,00	(1.110.030,00)	94,45	
2.02.2.02.01.00.31.02	<i>Peningkatan Manajemen Mutu dan Layanan P2TP2A</i>	20.000.000,00	16.997.100,00	(3.002.900,00)	84,99	
2.02.2.02.01.00.31.02.5.2.2	Belanja Barang dan Jasa	20.000.000,00	16.997.100,00	(3.002.900,00)	84,99	
	SURPLUS / (DEFISIT)	(9.029.792.670,00)	(8.792.686.128,00)	237.106.542,00	97,37	

KODE REKENING	URAIAN	JUMLAH (Rp)		BERTAMBAH / (BERKURANG)		DASAR HUKUM
		ANGGARAN SETELAH PERUBAHAN	REALISASI	(Rp)	(%)	
1	2	3	4	5 = 4 - 3	6	7

--	--	--	--	--	--	--



PEMERINTAH KABUPATEN KEPULAUAN SELAYAR
RINCIAN LAPORAN REALISASI ANGGARAN MENURUT URUSAN PEMERINTAHAN DAERAH, ORGANISASI,
PENDAPATAN, BELANJA DAN PEMBIAYAAN

TAHUN ANGGARAN 2019

Urusan Pemerintahan : 2 Urusan Wajib Bukan Pelayanan Dasar
 Bidang Pemerintahan : 2.05 Lingkungan Hidup
 Unit Organisasi : 2.05.01 Dinas Lingkungan Hidup dan Kehutanan

KODE REKENING	URAIAN	JUMLAH (Rp)		BERTAMBAH / (BERKURANG)		DASAR HUKUM
		ANGGARAN SETELAH PERUBAHAN	REALISASI	(Rp)	(%)	
1	2	3	4	5 = 4 - 3	6	7
2.05.2.05.01.00.00.00.4	PENDAPATAN	231.000.000,00	235.745.500,00	4.745.500,00	102,05	Perda Nomor 20 Tahun 2011 PERDA Nomor 21 Tahun 2011 PP 30 Tahun 2015 PP 51 Tahun 1992 Perpres Nomor 3 Tahun 2006 Perpres Nomor 108 Tahun PP Nomor PER-26/PB/2006 PP Nomor 12 Tahun 2006 Perdirjen Perbendaharaan Nomor 57/PB/Tahun
2.05.2.05.01.00.00.00.4.1	PENDAPATAN ASLI DAERAH	231.000.000,00	235.745.500,00	4.745.500,00	102,05	
2.05.2.05.01.00.00.00.4.1.2	Hasil Retribusi Daerah	231.000.000,00	235.745.500,00	4.745.500,00	102,05	
2.05.2.05.01.00.00.00.5	BELANJA	11.789.781.689,00	11.191.591.315,00	(598.190.374,00)	94,93	
2.05.2.05.01.00.00.00.5.1	BELANJA TIDAK LANGSUNG	3.534.056.000,00	3.441.757.922,00	(92.298.078,00)	97,39	
2.05.2.05.01.00.00.00.5.1.1	Belanja Pegawai	3.534.056.000,00	3.441.757.922,00	(92.298.078,00)	97,39	
2.05.2.05.01.00.01.02.5.2	BELANJA LANGSUNG	8.255.725.689,00	7.749.833.393,00	(505.892.296,00)	93,87	
2.05.2.05.01.00.01	Program Pelayanan Administrasi Perkantoran	3.597.098.600,00	3.576.462.600,00	(20.636.000,00)	99,43	
2.05.2.05.01.00.01.02	<i>Penyediaan jasa komunikasi, sumber daya air dan listrik</i>	46.411.000,00	42.988.000,00	(3.423.000,00)	92,62	
2.05.2.05.01.00.01.02.5.2.2	Belanja Barang dan Jasa	46.411.000,00	42.988.000,00	(3.423.000,00)	92,62	
2.05.2.05.01.00.01.15	<i>Penyediaan bahan bacaan dan peraturan perundang-undangan</i>	7.860.000,00	6.530.000,00	(1.330.000,00)	83,08	
2.05.2.05.01.00.01.15.5.2.2	Belanja Barang dan Jasa	7.860.000,00	6.530.000,00	(1.330.000,00)	83,08	
2.05.2.05.01.00.01.18	<i>Rapat-rapat koordinasi dan konsultasi dalam dan luar daerah</i>	388.250.000,00	388.250.000,00	0,00	100,00	
2.05.2.05.01.00.01.18.5.2.2	Belanja Barang dan Jasa	388.250.000,00	388.250.000,00	0,00	100,00	

KODE REKENING	URAIAN	JUMLAH (Rp)		BERTAMBAH / (BERKURANG)		DASAR HUKUM
		ANGGARAN SETELAH PERUBAHAN	REALISASI	(Rp)	(%)	
1	2	3	4	5 = 4 - 3	6	7
2.05 . 2.05.01 . 00 . 01 . 19	<i>Pelaksanaan penunjang administrasi perkantoran</i>	3.154.577.600,00	3.138.694.600,00	(15.883.000,00)	99,50	
2.05 . 2.05.01 . 00 . 01 . 19 . 5 . 2 . 1	<i>Belanja Pegawai</i>	3.080.000.000,00	3.064.750.000,00	(15.250.000,00)	99,50	
2.05 . 2.05.01 . 00 . 01 . 19 . 5 . 2 . 2	<i>Belanja Barang dan Jasa</i>	74.577.600,00	73.944.600,00	(633.000,00)	99,15	
2.05 . 2.05.01 . 00 . 02	Program Peningkatan Sarana dan Prasarana Aparatur	1.155.389.000,00	1.145.070.591,00	(10.318.409,00)	99,11	
2.05 . 2.05.01 . 00 . 02 . 07	<i>Pengadaan perlengkapan gedung kantor</i>	20.000.000,00	20.000.000,00	0,00	100,00	
2.05 . 2.05.01 . 00 . 02 . 07 . 5 . 2 . 3	<i>Belanja Modal</i>	20.000.000,00	20.000.000,00	0,00	100,00	
2.05 . 2.05.01 . 00 . 02 . 09	<i>Pengadaan peralatan gedung kantor</i>	88.949.000,00	88.949.000,00	0,00	100,00	
2.05 . 2.05.01 . 00 . 02 . 09 . 5 . 2 . 3	<i>Belanja Modal</i>	88.949.000,00	88.949.000,00	0,00	100,00	
2.05 . 2.05.01 . 00 . 02 . 10	<i>Pengadaan mebeleur</i>	15.000.000,00	15.000.000,00	0,00	100,00	
2.05 . 2.05.01 . 00 . 02 . 10 . 5 . 2 . 3	<i>Belanja Modal</i>	15.000.000,00	15.000.000,00	0,00	100,00	
2.05 . 2.05.01 . 00 . 02 . 22	<i>Pemeliharaan rutin/berkala gedung kantor</i>	20.640.000,00	18.394.600,00	(2.245.400,00)	89,12	
2.05 . 2.05.01 . 00 . 02 . 22 . 5 . 2 . 2	<i>Belanja Barang dan Jasa</i>	20.640.000,00	18.394.600,00	(2.245.400,00)	89,12	
2.05 . 2.05.01 . 00 . 02 . 23	<i>Pemeliharaan rutin/berkala mobil jabatan</i>	50.000.000,00	49.601.042,00	(398.958,00)	99,20	
2.05 . 2.05.01 . 00 . 02 . 23 . 5 . 2 . 2	<i>Belanja Barang dan Jasa</i>	50.000.000,00	49.601.042,00	(398.958,00)	99,20	
2.05 . 2.05.01 . 00 . 02 . 24	<i>Pemeliharaan rutin/berkala kendaraan dinas/operasional</i>	955.800.000,00	948.735.949,00	(7.064.051,00)	99,26	
2.05 . 2.05.01 . 00 . 02 . 24 . 5 . 2 . 2	<i>Belanja Barang dan Jasa</i>	955.800.000,00	948.735.949,00	(7.064.051,00)	99,26	
2.05 . 2.05.01 . 00 . 02 . 26	<i>Pemeliharaan rutin/berkala perlengkapan gedung kantor</i>	2.000.000,00	1.700.000,00	(300.000,00)	85,00	
2.05 . 2.05.01 . 00 . 02 . 26 . 5 . 2 . 2	<i>Belanja Barang dan Jasa</i>	2.000.000,00	1.700.000,00	(300.000,00)	85,00	
2.05 . 2.05.01 . 00 . 02 . 28	<i>Pemeliharaan rutin/berkala peralatan gedung kantor</i>	3.000.000,00	2.690.000,00	(310.000,00)	89,67	
2.05 . 2.05.01 . 00 . 02 . 28 . 5 . 2 . 2	<i>Belanja Barang dan Jasa</i>	3.000.000,00	2.690.000,00	(310.000,00)	89,67	
2.05 . 2.05.01 . 00 . 02 . 48	<i>Pengadaan Pakaian Kerja Lapangan</i>	0,00	0,00	0,00	0,00	
2.05 . 2.05.01 . 00 . 02 . 48 . 5 . 2 . 2	<i>Belanja Barang dan Jasa</i>	0,00	0,00	0,00	0,00	
2.05 . 2.05.01 . 00 . 05	Program Peningkatan Kapasitas Sumber Daya Aparatur	73.878.454,00	66.388.024,00	(7.490.430,00)	89,86	
2.05 . 2.05.01 . 00 . 05 . 01	<i>Pendidikan dan pelatihan formal dan Non Formal</i>	35.000.000,00	34.000.000,00	(1.000.000,00)	97,14	
2.05 . 2.05.01 . 00 . 05 . 01 . 5 . 2 . 2	<i>Belanja Barang dan Jasa</i>	35.000.000,00	34.000.000,00	(1.000.000,00)	97,14	
2.05 . 2.05.01 . 00 . 05 . 03	<i>Bimbingan teknis implementasi peraturan perundang-undangan</i>	38.878.454,00	32.388.024,00	(6.490.430,00)	83,31	
2.05 . 2.05.01 . 00 . 05 . 03 . 5 . 2 . 2	<i>Belanja Barang dan Jasa</i>	38.878.454,00	32.388.024,00	(6.490.430,00)	83,31	
2.05 . 2.05.01 . 00 . 06	Program peningkatan pengembangan sistem pelaporan capaian kinerja dan keuangan	25.400.896,00	25.400.896,00	0,00	100,00	

KODE REKUNING	URAIAN	JUMLAH (Rp)		BERTAMBAH / (BERKURANG)		DASAR HUKUM
		ANGGARAN SETELAH PERUBAHAN	REALISASI	(Rp)	(%)	
1	2	3	4	5 = 4 - 3	6	7
2.05.2.05.01.00.06.04	<i>penyusunan pelaporan keuangan akhir tahun</i>	15.400.896,00	15.400.896,00	0,00	100,00	
2.05.2.05.01.00.06.04.5.2.2	Belanja Barang dan Jasa	15.400.896,00	15.400.896,00	0,00	100,00	
2.05.2.05.01.00.06.14	<i>Penyusunan Dokuman Perencanaan dan Pelaporan Kinerja</i>	10.000.000,00	10.000.000,00	0,00	100,00	
2.05.2.05.01.00.06.14.5.2.2	Belanja Barang dan Jasa	10.000.000,00	10.000.000,00	0,00	100,00	
2.05.2.05.01.00.15	Program Pengembangan Kinerja Pengelolaan Persampahan	343.624.878,00	335.136.818,00	(8.488.060,00)	97,53	
2.05.2.05.01.00.15.02	<i>Penyediaan prasarana dan sarana pengelolaan persampahan</i>	87.000.000,00	87.000.000,00	0,00	100,00	
2.05.2.05.01.00.15.02.5.2.2	Belanja Barang dan Jasa	87.000.000,00	87.000.000,00	0,00	100,00	
2.05.2.05.01.00.15.04	<i>Peningkatan operasi dan pemeliharaan prasarana dan sarana persampahan</i>	98.000.000,00	96.300.000,00	(1.700.000,00)	98,27	
2.05.2.05.01.00.15.04.5.2.2	Belanja Barang dan Jasa	98.000.000,00	96.300.000,00	(1.700.000,00)	98,27	
2.05.2.05.01.00.15.07	<i>Peningkatan kemampuan aparat pengelolaan persampahan</i>	43.603.454,00	41.638.794,00	(1.964.660,00)	95,49	
2.05.2.05.01.00.15.07.5.2.2	Belanja Barang dan Jasa	43.603.454,00	41.638.794,00	(1.964.660,00)	95,49	
2.05.2.05.01.00.15.10	<i>Sosialisasi kebijakan pengelolaan persampahan</i>	14.021.424,00	13.148.024,00	(873.400,00)	93,77	
2.05.2.05.01.00.15.10.5.2.1	Belanja Pegawai	1.300.000,00	1.300.000,00	0,00	100,00	
2.05.2.05.01.00.15.10.5.2.2	Belanja Barang dan Jasa	12.721.424,00	11.848.024,00	(873.400,00)	93,13	
2.05.2.05.01.00.15.83	<i>Penanganan Kebersihan Kota</i>	44.000.000,00	44.000.000,00	0,00	100,00	
2.05.2.05.01.00.15.83.5.2.2	Belanja Barang dan Jasa	44.000.000,00	44.000.000,00	0,00	100,00	
2.05.2.05.01.00.15.100	<i>Pengadaan Prasarana dan Sarana Pengelolan TPA</i>	30.000.000,00	29.900.000,00	(100.000,00)	99,67	
2.05.2.05.01.00.15.100.5.2.3	Belanja Modal	30.000.000,00	29.900.000,00	(100.000,00)	99,67	
2.05.2.05.01.00.15.101	<i>Pengelolaan Sampah Terpadu</i>	27.000.000,00	23.150.000,00	(3.850.000,00)	85,74	
2.05.2.05.01.00.15.101.5.2.2	Belanja Barang dan Jasa	27.000.000,00	23.150.000,00	(3.850.000,00)	85,74	
2.05.2.05.01.00.16	Program Pengendalian Pencemaran dan Perusakan Lingkungan Hidup	762.316.500,00	748.184.003,00	(14.132.497,00)	98,15	
2.05.2.05.01.00.16.01	<i>Koordinasi penilaian Kota Sehat/Adipura</i>	104.750.000,00	103.024.390,00	(1.725.610,00)	98,35	
2.05.2.05.01.00.16.01.5.2.2	Belanja Barang dan Jasa	104.750.000,00	103.024.390,00	(1.725.610,00)	98,35	
2.05.2.05.01.00.16.04	<i>Pengawasan pelaksanaan kebijakan bidang lingkungan hidup</i>	20.100.000,00	16.490.500,00	(3.609.500,00)	82,04	
2.05.2.05.01.00.16.04.5.2.2	Belanja Barang dan Jasa	20.100.000,00	16.490.500,00	(3.609.500,00)	82,04	
2.05.2.05.01.00.16.06	<i>Pengelolaan B3 dan Limbah B3</i>	14.959.000,00	14.609.000,00	(350.000,00)	97,66	
2.05.2.05.01.00.16.06.5.2.2	Belanja Barang dan Jasa	14.959.000,00	14.609.000,00	(350.000,00)	97,66	

KODE REKENING	URAIAN	JUMLAH (Rp)		BERTAMBAH / (BERKURANG)		DASAR HUKUM
		ANGGARAN SETELAH PERUBAHAN	REALISASI	(Rp)	(%)	
1	2	3	4	5 = 4 - 3	6	7
2.05 . 2.05.01 . 00 . 16 . 07	<i>Pengkajian dampak lingkungan</i>	46.618.000,00	45.884.233,00	(733.767,00)	98,43	
2.05 . 2.05.01 . 00 . 16 . 07 . 5 . 2 . 2	<i>Belanja Barang dan Jasa</i>	46.618.000,00	45.884.233,00	(733.767,00)	98,43	
2.05 . 2.05.01 . 00 . 16 . 59	<i>Pembinaan dan Pengendalian Pencemaran Lingkungan</i>	20.369.500,00	20.248.880,00	(120.620,00)	99,41	
2.05 . 2.05.01 . 00 . 16 . 59 . 5 . 2 . 2	<i>Belanja Barang dan Jasa</i>	20.369.500,00	20.248.880,00	(120.620,00)	99,41	
2.05 . 2.05.01 . 00 . 16 . 60	<i>Penanggulangan Kerusakan Lingkungan</i>	17.000.000,00	17.000.000,00	0,00	100,00	
2.05 . 2.05.01 . 00 . 16 . 60 . 5 . 2 . 2	<i>Belanja Barang dan Jasa</i>	17.000.000,00	17.000.000,00	0,00	100,00	
2.05 . 2.05.01 . 00 . 16 . 61	<i>Pengadaan Sarana dan Prasarana Pengendalian Pencemaran dan Perusakan Lingkungan Hidup</i>	207.000.000,00	206.160.000,00	(840.000,00)	99,59	
2.05 . 2.05.01 . 00 . 16 . 61 . 5 . 2 . 3	<i>Belanja Modal</i>	207.000.000,00	206.160.000,00	(840.000,00)	99,59	
2.05 . 2.05.01 . 00 . 16 . 62	<i>Pengadaan Peralatan Laboratorium Lingkungan Hidup (DAK)</i>	300.000.000,00	293.420.000,00	(6.580.000,00)	97,81	
2.05 . 2.05.01 . 00 . 16 . 62 . 5 . 2 . 3	<i>Belanja Modal</i>	300.000.000,00	293.420.000,00	(6.580.000,00)	97,81	
2.05 . 2.05.01 . 00 . 16 . 63	<i>Pemantauan Kualitas Lingkungan</i>	31.520.000,00	31.347.000,00	(173.000,00)	99,45	
2.05 . 2.05.01 . 00 . 16 . 63 . 5 . 2 . 2	<i>Belanja Barang dan Jasa</i>	31.520.000,00	31.347.000,00	(173.000,00)	99,45	
2.05 . 2.05.01 . 00 . 17	Program Perlindungan dan Konservasi Sumber Daya Alam	1.270.455.330,00	1.156.056.330,00	(114.399.000,00)	91,00	
2.05 . 2.05.01 . 00 . 17 . 01	<i>Konservasi Sumber Daya Air dan Pengendalian Kerusakan Sumber-Sumber Air</i>	35.000.000,00	35.000.000,00	0,00	100,00	
2.05 . 2.05.01 . 00 . 17 . 01 . 5 . 2 . 2	<i>Belanja Barang dan Jasa</i>	35.000.000,00	35.000.000,00	0,00	100,00	
2.05 . 2.05.01 . 00 . 17 . 06	<i>Pengendalian Kerusakan Hutan dan Lahan</i>	1.202.455.330,00	1.088.056.330,00	(114.399.000,00)	90,49	
2.05 . 2.05.01 . 00 . 17 . 06 . 5 . 2 . 2	<i>Belanja Barang dan Jasa</i>	1.202.455.330,00	1.088.056.330,00	(114.399.000,00)	90,49	
2.05 . 2.05.01 . 00 . 17 . 10	<i>Pengelolaan keanekaragaman hayati dan ekosistem</i>	14.950.000,00	14.950.000,00	0,00	100,00	
2.05 . 2.05.01 . 00 . 17 . 10 . 5 . 2 . 2	<i>Belanja Barang dan Jasa</i>	14.950.000,00	14.950.000,00	0,00	100,00	
2.05 . 2.05.01 . 00 . 17 . 60	<i>Perencanaan dan Pengembangan Taman Keanekaragaman Hayati</i>	18.050.000,00	18.050.000,00	0,00	100,00	
2.05 . 2.05.01 . 00 . 17 . 60 . 5 . 2 . 3	<i>Belanja Modal</i>	18.050.000,00	18.050.000,00	0,00	100,00	
2.05 . 2.05.01 . 00 . 18	Program Rehabilitasi dan Pemulihan Cadangan Sumber Daya Alam	100.000.000,00	99.999.000,00	(1.000,00)	100,00	
2.05 . 2.05.01 . 00 . 18 . 01	<i>Pengelolaan dan rehabilitasi terumbu karang, mangrove, padang lamun, estuaria dan teluk</i>	100.000.000,00	99.999.000,00	(1.000,00)	100,00	
2.05 . 2.05.01 . 00 . 18 . 01 . 5 . 2 . 2	<i>Belanja Barang dan Jasa</i>	100.000.000,00	99.999.000,00	(1.000,00)	100,00	
2.05 . 2.05.01 . 00 . 19	Program Peningkatan Kualitas dan Akses Informasi Sumber Daya Alam dan Lingkungan Hidup	702.562.031,00	376.494.631,00	(326.067.400,00)	53,59	

KODE REKONING	URAIAN	JUMLAH (Rp)		BERTAMBAH / (BERKURANG)		DASAR HUKUM
		ANGGARAN SETELAH PERUBAHAN	REALISASI	(Rp)	(%)	
1	2	3	4	5 = 4 - 3	6	7
2.05 . 2.05.01 . 00 . 19 . 02	<i>Pengembangan data dan informasi lingkungan</i>	70.000.000,00	47.930.000,00	(22.070.000,00)	68,47	
2.05 . 2.05.01 . 00 . 19 . 02 . 5 . 2 . 2	Belanja Barang dan Jasa	70.000.000,00	47.930.000,00	(22.070.000,00)	68,47	
2.05 . 2.05.01 . 00 . 19 . 04	<i>Penguatan, jejaring informasi lingkungan pusat dan daerah</i>	29.936.424,00	25.914.724,00	(4.021.700,00)	86,57	
2.05 . 2.05.01 . 00 . 19 . 04 . 5 . 2 . 1	Belanja Pegawai	2.800.000,00	2.800.000,00	0,00	100,00	
2.05 . 2.05.01 . 00 . 19 . 04 . 5 . 2 . 2	Belanja Barang dan Jasa	27.136.424,00	23.114.724,00	(4.021.700,00)	85,18	
2.05 . 2.05.01 . 00 . 19 . 14	<i>Penyusunan Dokumen lingkungan</i>	119.651.517,00	119.374.517,00	(277.000,00)	99,77	
2.05 . 2.05.01 . 00 . 19 . 14 . 5 . 2 . 2	Belanja Barang dan Jasa	119.651.517,00	119.374.517,00	(277.000,00)	99,77	
2.05 . 2.05.01 . 00 . 19 . 15	<i>Penyusunan Dokumen AMDAL</i>	400.000.000,00	100.880.000,00	(299.120.000,00)	25,22	
2.05 . 2.05.01 . 00 . 19 . 15 . 5 . 2 . 2	Belanja Barang dan Jasa	400.000.000,00	100.880.000,00	(299.120.000,00)	25,22	
2.05 . 2.05.01 . 00 . 19 . 16	<i>Penyusunan Kebijakan dan Strategi Daerah Pengelolaan Sampah Rumah Tangga dan Sampah Sejenis Sampah Rumah Tangga</i>	82.974.090,00	82.395.390,00	(578.700,00)	99,30	
2.05 . 2.05.01 . 00 . 19 . 16 . 5 . 2 . 2	Belanja Barang dan Jasa	82.974.090,00	82.395.390,00	(578.700,00)	99,30	
2.05 . 2.05.01 . 00 . 24	Program pengelolaan Ruang Terbuka Hijau (RTH)	155.000.000,00	154.980.000,00	(20.000,00)	99,99	
2.05 . 2.05.01 . 00 . 24 . 05	<i>Penataan RTH</i>	155.000.000,00	154.980.000,00	(20.000,00)	99,99	
2.05 . 2.05.01 . 00 . 24 . 05 . 5 . 2 . 2	Belanja Barang dan Jasa	155.000.000,00	154.980.000,00	(20.000,00)	99,99	
2.05 . 2.05.01 . 00 . 34	Program Penuaan Hukum Lingkungan Hidup	20.000.000,00	15.948.000,00	(4.052.000,00)	79,74	
2.05 . 2.05.01 . 00 . 34 . 08	<i>Identifikasi, Investigasi dan pelayanan Pengaduan Masyarakat Terhadap Lingkungan Hidup</i>	20.000.000,00	15.948.000,00	(4.052.000,00)	79,74	
2.05 . 2.05.01 . 00 . 34 . 08 . 5 . 2 . 2	Belanja Barang dan Jasa	20.000.000,00	15.948.000,00	(4.052.000,00)	79,74	
2.05 . 2.05.01 . 00 . 35	Program Kemitraan Lingkungan dan Peran Serta Masyarakat	50.000.000,00	49.712.500,00	(287.500,00)	99,43	
2.05 . 2.05.01 . 00 . 35 . 01	<i>Pembinaan dan Pengembangan Kemitraan Lingkungan</i>	50.000.000,00	49.712.500,00	(287.500,00)	99,43	
2.05 . 2.05.01 . 00 . 35 . 01 . 5 . 2 . 2	Belanja Barang dan Jasa	50.000.000,00	49.712.500,00	(287.500,00)	99,43	
	SURPLUS / (DEFISIT)	(11.558.781.689,00)	(10.955.845.815,00)	602.935.874,00	94,78	



PEMERINTAH KABUPATEN KEPULAUAN SELAYAR
RINCIAN LAPORAN REALISASI ANGGARAN MENURUT URUSAN PEMERINTAHAN DAERAH, ORGANISASI,
PENDAPATAN, BELANJA DAN PEMBIAYAAN

TAHUN ANGGARAN 2019

Urusan Pemerintahan : 2 Urusan Wajib Bukan Pelayanan Dasar
 Bidang Pemerintahan : 2.06 Administrasi Kependudukan dan Capil
 Unit Organisasi : 2.06.01 Dinas Kependudukan dan Pencatatan Sipil

KODE REKENING	URAIAN	JUMLAH (Rp)		BERTAMBAH / (BERKURANG)		DASAR HUKUM
		ANGGARAN SETELAH PERUBAHAN	REALISASI	(Rp)	(%)	
1	2	3	4	5 = 4 - 3	6	7
2.06.2.06.01.00.00.00.5	BELANJA	5.375.742.500,00	5.121.464.909,00	(254.277.591,00)	95,27	PP 30 Tahun 2015 PP 51 Tahun 1992 Perpres Nomor 3 Tahun 2006 Perpres Nomor 108 Tahun PP Nomor PER-26/PB/2006 PP Nomor 12 Tahun 2006 Perdirjen Perbendaharaan Nomo 57/PB/Tahun
2.06.2.06.01.00.00.00.5.1	BELANJA TIDAK LANGSUNG	2.785.808.000,00	2.622.935.961,00	(162.872.039,00)	94,15	
2.06.2.06.01.00.00.00.5.1.1	Belanja Pegawai	2.785.808.000,00	2.622.935.961,00	(162.872.039,00)	94,15	
2.06.2.06.01.00.01.02.5.2	BELANJA LANGSUNG	2.589.934.500,00	2.498.528.948,00	(91.405.552,00)	96,47	
2.06.2.06.01.00.01	Program Pelayanan Administrasi Perkantoran	643.844.500,00	626.655.181,00	(17.189.319,00)	97,33	
2.06.2.06.01.00.01.02	<i>Penyediaan jasa komunikasi, sumber daya air dan listrik</i>	62.500.000,00	50.089.749,00	(12.410.251,00)	80,14	
2.06.2.06.01.00.01.02.5.2.2	Belanja Barang dan Jasa	62.500.000,00	50.089.749,00	(12.410.251,00)	80,14	
2.06.2.06.01.00.01.15	<i>Penyediaan bahan bacaan dan peraturan perundang-undangan</i>	10.000.000,00	8.850.000,00	(1.150.000,00)	88,50	
2.06.2.06.01.00.01.15.5.2.2	Belanja Barang dan Jasa	10.000.000,00	8.850.000,00	(1.150.000,00)	88,50	
2.06.2.06.01.00.01.18	<i>Rapat-rapat koordinasi dan konsultasi dalam dan luar daerah</i>	268.144.500,00	267.440.032,00	(704.468,00)	99,74	
2.06.2.06.01.00.01.18.5.2.2	Belanja Barang dan Jasa	268.144.500,00	267.440.032,00	(704.468,00)	99,74	
2.06.2.06.01.00.01.19	<i>Pelaksanaan penunjang administrasi perkantoran</i>	303.200.000,00	300.275.400,00	(2.924.600,00)	99,04	
2.06.2.06.01.00.01.19.5.2.1	Belanja Pegawai	254.100.000,00	254.100.000,00	0,00	100,00	
2.06.2.06.01.00.01.19.5.2.2	Belanja Barang dan Jasa	49.100.000,00	46.175.400,00	(2.924.600,00)	94,04	
2.06.2.06.01.00.02	Program Peningkatan Sarana dan Prasarana Aparatur	359.902.000,00	345.461.297,00	(14.440.703,00)	95,99	

KODE REKENING	URAIAN	JUMLAH (Rp)		BERTAMBAH / (BERKURANG)		DASAR HUKUM
		ANGGARAN SETELAH PERUBAHAN	REALISASI	(Rp)	(%)	
1	2	3	4	5 = 4 - 3	6	7
2.06 . 2.06.01 . 00 . 02 . 07	<i>Pengadaan perlengkapan gedung kantor</i>	10.000.000,00	10.000.000,00	0,00	100,00	
2.06 . 2.06.01 . 00 . 02 . 07 . 5 . 2 . 3	<i>Belanja Modal</i>	10.000.000,00	10.000.000,00	0,00	100,00	
2.06 . 2.06.01 . 00 . 02 . 09	<i>Pengadaan peralatan gedung kantor</i>	188.402.000,00	184.915.297,00	(3.486.703,00)	98,15	
2.06 . 2.06.01 . 00 . 02 . 09 . 5 . 2 . 3	<i>Belanja Modal</i>	188.402.000,00	184.915.297,00	(3.486.703,00)	98,15	
2.06 . 2.06.01 . 00 . 02 . 10	<i>Pengadaan mebeleur</i>	38.000.000,00	38.000.000,00	0,00	100,00	
2.06 . 2.06.01 . 00 . 02 . 10 . 5 . 2 . 3	<i>Belanja Modal</i>	38.000.000,00	38.000.000,00	0,00	100,00	
2.06 . 2.06.01 . 00 . 02 . 22	<i>Pemeliharaan rutin/berkala gedung kantor</i>	30.000.000,00	29.417.500,00	(582.500,00)	98,06	
2.06 . 2.06.01 . 00 . 02 . 22 . 5 . 2 . 2	<i>Belanja Barang dan Jasa</i>	30.000.000,00	29.417.500,00	(582.500,00)	98,06	
2.06 . 2.06.01 . 00 . 02 . 23	<i>Pemeliharaan rutin/berkala mobil jabatan</i>	32.000.000,00	30.430.000,00	(1.570.000,00)	95,09	
2.06 . 2.06.01 . 00 . 02 . 23 . 5 . 2 . 2	<i>Belanja Barang dan Jasa</i>	32.000.000,00	30.430.000,00	(1.570.000,00)	95,09	
2.06 . 2.06.01 . 00 . 02 . 24	<i>Pemeliharaan rutin/berkala kendaraan dinas/operasional</i>	26.500.000,00	22.756.000,00	(3.744.000,00)	85,87	
2.06 . 2.06.01 . 00 . 02 . 24 . 5 . 2 . 2	<i>Belanja Barang dan Jasa</i>	26.500.000,00	22.756.000,00	(3.744.000,00)	85,87	
2.06 . 2.06.01 . 00 . 02 . 28	<i>Pemeliharaan rutin/berkala peralatan gedung kantor</i>	10.000.000,00	8.675.000,00	(1.325.000,00)	86,75	
2.06 . 2.06.01 . 00 . 02 . 28 . 5 . 2 . 2	<i>Belanja Barang dan Jasa</i>	10.000.000,00	8.675.000,00	(1.325.000,00)	86,75	
2.06 . 2.06.01 . 00 . 02 . 30	<i>Pemeliharaan rutin/berkala Mobil Operasional</i>	25.000.000,00	21.267.500,00	(3.732.500,00)	85,07	
2.06 . 2.06.01 . 00 . 02 . 30 . 5 . 2 . 2	<i>Belanja Barang dan Jasa</i>	25.000.000,00	21.267.500,00	(3.732.500,00)	85,07	
2.06 . 2.06.01 . 00 . 05	Program Peningkatan Kapasitas Sumber Daya Aparatur	20.000.000,00	16.000.000,00	(4.000.000,00)	80,00	
2.06 . 2.06.01 . 00 . 05 . 01	<i>Pendidikan dan pelatihan formal</i>	20.000.000,00	16.000.000,00	(4.000.000,00)	80,00	
2.06 . 2.06.01 . 00 . 05 . 01 . 5 . 2 . 2	<i>Belanja Barang dan Jasa</i>	20.000.000,00	16.000.000,00	(4.000.000,00)	80,00	
2.06 . 2.06.01 . 00 . 06	Program peningkatan pengembangan sistem pelaporan capaian kinerja dan keuangan	80.000.000,00	77.024.800,00	(2.975.200,00)	96,28	
2.06 . 2.06.01 . 00 . 06 . 04	<i>penyusunan pelaporan keuangan akhir tahun</i>	10.000.000,00	9.000.000,00	(1.000.000,00)	90,00	
2.06 . 2.06.01 . 00 . 06 . 04 . 5 . 2 . 2	<i>Belanja Barang dan Jasa</i>	10.000.000,00	9.000.000,00	(1.000.000,00)	90,00	
2.06 . 2.06.01 . 00 . 06 . 05	<i>Penyusunan Sistem Operasional Prosedur (SOP)</i>	8.751.000,00	8.750.800,00	(200,00)	100,00	
2.06 . 2.06.01 . 00 . 06 . 05 . 5 . 2 . 2	<i>Belanja Barang dan Jasa</i>	8.751.000,00	8.750.800,00	(200,00)	100,00	
2.06 . 2.06.01 . 00 . 06 . 07	<i>Pengelolaan Aset SKPD</i>	12.500.000,00	12.500.000,00	0,00	100,00	
2.06 . 2.06.01 . 00 . 06 . 07 . 5 . 2 . 2	<i>Belanja Barang dan Jasa</i>	12.500.000,00	12.500.000,00	0,00	100,00	
2.06 . 2.06.01 . 00 . 06 . 10	<i>Penyusunan Dokumen Perencanaan dan Penganggaran</i>	21.799.000,00	21.799.000,00	0,00	100,00	
2.06 . 2.06.01 . 00 . 06 . 10 . 5 . 2 . 2	<i>Belanja Barang dan Jasa</i>	21.799.000,00	21.799.000,00	0,00	100,00	

KODE REKENING	URAIAN	JUMLAH (Rp)		BERTAMBAH / (BERKURANG)		DASAR HUKUM
		ANGGARAN SETELAH PERUBAHAN	REALISASI	(Rp)	(%)	
1	2	3	4	5 = 4 - 3	6	7
2.06 . 2.06.01 . 00 . 06 . 11	<i>Penyusunan Laporan Pertanggungjawaban Bulanan/SPJ</i>	12.500.000,00	10.525.000,00	(1.975.000,00)	84,20	
2.06 . 2.06.01 . 00 . 06 . 11 . 5 . 2 . 2	Belanja Barang dan Jasa	12.500.000,00	10.525.000,00	(1.975.000,00)	84,20	
2.06 . 2.06.01 . 00 . 06 . 12	<i>Penyusunan Laporan Realisasi Fisik dan Keuangan</i>	5.000.000,00	5.000.000,00	0,00	100,00	
2.06 . 2.06.01 . 00 . 06 . 12 . 5 . 2 . 2	Belanja Barang dan Jasa	5.000.000,00	5.000.000,00	0,00	100,00	
2.06 . 2.06.01 . 00 . 06 . 13	<i>Penyusunan LAKIP PD</i>	4.450.000,00	4.450.000,00	0,00	100,00	
2.06 . 2.06.01 . 00 . 06 . 13 . 5 . 2 . 2	Belanja Barang dan Jasa	4.450.000,00	4.450.000,00	0,00	100,00	
2.06 . 2.06.01 . 00 . 06 . 14	<i>Penyusunan LPPD</i>	5.000.000,00	5.000.000,00	0,00	100,00	
2.06 . 2.06.01 . 00 . 06 . 14 . 5 . 2 . 2	Belanja Barang dan Jasa	5.000.000,00	5.000.000,00	0,00	100,00	
2.06 . 2.06.01 . 00 . 15	Program Penataan Administrasi Kependudukan	1.486.188.000,00	1.433.387.670,00	(52.800.330,00)	96,45	
2.06 . 2.06.01 . 00 . 15 . 01	<i>Pembangunan dan pengoperasian SIAK secara terpadu</i>	40.000.000,00	38.160.400,00	(1.839.600,00)	95,40	
2.06 . 2.06.01 . 00 . 15 . 01 . 5 . 2 . 1	Belanja Pegawai	19.610.000,00	17.777.000,00	(1.833.000,00)	90,65	
2.06 . 2.06.01 . 00 . 15 . 01 . 5 . 2 . 2	Belanja Barang dan Jasa	20.390.000,00	20.383.400,00	(6.600,00)	99,97	
2.06 . 2.06.01 . 00 . 15 . 05	<i>Koordinasi pelaksanaan kebijakan kependudukan</i>	235.407.500,00	235.390.599,00	(16.901,00)	99,99	
2.06 . 2.06.01 . 00 . 15 . 05 . 5 . 2 . 2	Belanja Barang dan Jasa	235.407.500,00	235.390.599,00	(16.901,00)	99,99	
2.06 . 2.06.01 . 00 . 15 . 24	<i>Penyusunan Profil Perkembangan Kependudukan</i>	25.000.000,00	25.000.000,00	0,00	100,00	
2.06 . 2.06.01 . 00 . 15 . 24 . 5 . 2 . 2	Belanja Barang dan Jasa	25.000.000,00	25.000.000,00	0,00	100,00	
2.06 . 2.06.01 . 00 . 15 . 25	<i>Penerbitan KTP elektronik</i>	50.000.000,00	47.743.800,00	(2.256.200,00)	95,49	
2.06 . 2.06.01 . 00 . 15 . 25 . 5 . 2 . 1	Belanja Pegawai	15.430.000,00	14.717.000,00	(713.000,00)	95,38	
2.06 . 2.06.01 . 00 . 15 . 25 . 5 . 2 . 2	Belanja Barang dan Jasa	34.570.000,00	33.026.800,00	(1.543.200,00)	95,54	
2.06 . 2.06.01 . 00 . 15 . 37	<i>Penyediaan Blanko dan Formulir Pencatatan Sipil</i>	92.190.000,00	92.107.100,00	(82.900,00)	99,91	
2.06 . 2.06.01 . 00 . 15 . 37 . 5 . 2 . 2	Belanja Barang dan Jasa	92.190.000,00	92.107.100,00	(82.900,00)	99,91	
2.06 . 2.06.01 . 00 . 15 . 38	<i>Penyediaan Blanko dan Formulir Pendaftaran Penduduk</i>	111.250.000,00	102.095.000,00	(9.155.000,00)	91,77	
2.06 . 2.06.01 . 00 . 15 . 38 . 5 . 2 . 2	Belanja Barang dan Jasa	111.250.000,00	102.095.000,00	(9.155.000,00)	91,77	
2.06 . 2.06.01 . 00 . 15 . 39	<i>Pemeliharaan Perangkat SIAK</i>	18.300.000,00	18.287.050,00	(12.950,00)	99,93	
2.06 . 2.06.01 . 00 . 15 . 39 . 5 . 2 . 2	Belanja Barang dan Jasa	18.300.000,00	18.287.050,00	(12.950,00)	99,93	
2.06 . 2.06.01 . 00 . 15 . 40	<i>Pembinaan, Monitoring Pelaksanaan Pelayanan Pendaftaran Penduduk Dalam Sistem Administrasi Kependudukan</i>	33.935.000,00	33.055.000,00	(880.000,00)	97,41	
2.06 . 2.06.01 . 00 . 15 . 40 . 5 . 2 . 2	Belanja Barang dan Jasa	33.935.000,00	33.055.000,00	(880.000,00)	97,41	
2.06 . 2.06.01 . 00 . 15 . 44	<i>Penyelenggaraan Pelayanan Penerbitan Akta Kelahiran</i>	40.000.000,00	39.800.000,00	(200.000,00)	99,50	

KODE REKENING	URAIAN	JUMLAH (Rp)		BERTAMBAH / (BERKURANG)		DASAR HUKUM
		ANGGARAN SETELAH PERUBAHAN	REALISASI	(Rp)	(%)	
1	2	3	4	5 = 4 - 3	6	7
2.06 . 2.06.01 . 00 . 15 . 44 . 5 . 2 . 2	Belanja Barang dan Jasa	40.000.000,00	39.800.000,00	(200.000,00)	99,50	
2.06 . 2.06.01 . 00 . 15 . 47	<i>Pelayanan Keliling Pencatatan Sipil</i>	85.000.000,00	83.075.000,00	(1.925.000,00)	97,74	
2.06 . 2.06.01 . 00 . 15 . 47 . 5 . 2 . 2	Belanja Barang dan Jasa	85.000.000,00	83.075.000,00	(1.925.000,00)	97,74	
2.06 . 2.06.01 . 00 . 15 . 48	<i>Pelayanan Keliling Penerbitan Kartu Keluarga</i>	85.000.000,00	85.000.000,00	0,00	100,00	
2.06 . 2.06.01 . 00 . 15 . 48 . 5 . 2 . 2	Belanja Barang dan Jasa	85.000.000,00	85.000.000,00	0,00	100,00	
2.06 . 2.06.01 . 00 . 15 . 50	<i>Penyelenggaraan Pelayanan Perubahan Status Anak dan Akta Kematian dalam Sistem Administrasi Kependudukan</i>	60.000.000,00	48.675.700,00	(11.324.300,00)	81,13	
2.06 . 2.06.01 . 00 . 15 . 50 . 5 . 2 . 2	Belanja Barang dan Jasa	60.000.000,00	48.675.700,00	(11.324.300,00)	81,13	
2.06 . 2.06.01 . 00 . 15 . 51	<i>Pelayanan Keliling Perekaman KTP-EL</i>	136.540.000,00	134.235.000,00	(2.305.000,00)	98,31	
2.06 . 2.06.01 . 00 . 15 . 51 . 5 . 2 . 2	Belanja Barang dan Jasa	136.540.000,00	134.235.000,00	(2.305.000,00)	98,31	
2.06 . 2.06.01 . 00 . 15 . 52	<i>Penyediaan bahan Pendukung Pencetakan KTP-EL</i>	163.000.000,00	153.039.640,00	(9.960.360,00)	93,89	
2.06 . 2.06.01 . 00 . 15 . 52 . 5 . 2 . 2	Belanja Barang dan Jasa	163.000.000,00	153.039.640,00	(9.960.360,00)	93,89	
2.06 . 2.06.01 . 00 . 15 . 53	<i>Sosialisasi Kebijakan Kependudukan dan Pencatatan Sipil</i>	56.467.500,00	56.236.000,00	(231.500,00)	99,59	
2.06 . 2.06.01 . 00 . 15 . 53 . 5 . 2 . 2	Belanja Barang dan Jasa	56.467.500,00	56.236.000,00	(231.500,00)	99,59	
2.06 . 2.06.01 . 00 . 15 . 57	<i>Penyelenggaraan Pelayanan Perkawinan dan Perceraian Bagi Non Muslim</i>	30.000.000,00	27.475.200,00	(2.524.800,00)	91,58	
2.06 . 2.06.01 . 00 . 15 . 57 . 5 . 2 . 2	Belanja Barang dan Jasa	30.000.000,00	27.475.200,00	(2.524.800,00)	91,58	
2.06 . 2.06.01 . 00 . 15 . 58	<i>Kerjasama Lintas Sektor Upaya penerbitan Dokumen Kependudukan</i>	40.000.000,00	38.882.300,00	(1.117.700,00)	97,21	
2.06 . 2.06.01 . 00 . 15 . 58 . 5 . 2 . 2	Belanja Barang dan Jasa	40.000.000,00	38.882.300,00	(1.117.700,00)	97,21	
2.06 . 2.06.01 . 00 . 15 . 59	<i>Inovasi Pelayanan Pendaftaran Penduduk dan Pencatatan Sipil</i>	30.000.000,00	27.212.000,00	(2.788.000,00)	90,71	
2.06 . 2.06.01 . 00 . 15 . 59 . 5 . 2 . 2	Belanja Barang dan Jasa	30.000.000,00	27.212.000,00	(2.788.000,00)	90,71	
2.06 . 2.06.01 . 00 . 15 . 60	<i>Penerbitan Kartu Identitas Anak (KIA)</i>	40.000.000,00	39.889.100,00	(110.900,00)	99,72	
2.06 . 2.06.01 . 00 . 15 . 60 . 5 . 2 . 2	Belanja Barang dan Jasa	40.000.000,00	39.889.100,00	(110.900,00)	99,72	
2.06 . 2.06.01 . 00 . 15 . 61	<i>Penyusunan dan Pengolahan Data Agregat Kependudukan</i>	25.000.000,00	24.326.300,00	(673.700,00)	97,31	
2.06 . 2.06.01 . 00 . 15 . 61 . 5 . 2 . 2	Belanja Barang dan Jasa	25.000.000,00	24.326.300,00	(673.700,00)	97,31	
2.06 . 2.06.01 . 00 . 15 . 62	<i>Penyelenggaraan Pelayanan Kartu Keluarga</i>	40.000.000,00	39.528.345,00	(471.655,00)	98,82	
2.06 . 2.06.01 . 00 . 15 . 62 . 5 . 2 . 2	Belanja Barang dan Jasa	40.000.000,00	39.528.345,00	(471.655,00)	98,82	
2.06 . 2.06.01 . 00 . 15 . 63	<i>Penyelenggaraan Pelayanan Pindah Datang Penduduk</i>	30.000.000,00	28.955.000,00	(1.045.000,00)	96,52	
2.06 . 2.06.01 . 00 . 15 . 63 . 5 . 2 . 2	Belanja Barang dan Jasa	30.000.000,00	28.955.000,00	(1.045.000,00)	96,52	

KODE REKENING	URAIAN	JUMLAH (Rp)		BERTAMBAH / (BERKURANG)		DASAR HUKUM
		ANGGARAN SETELAH PERUBAHAN	REALISASI	(Rp)	(%)	
1	2	3	4	5 = 4 - 3	6	7
2.06 . 2.06.01 . 00 . 15 . 65	<i>Sinkronisasi Data Kependudukan dalam rangka Pelaksanaan Pemilu</i>	19.098.000,00	15.219.136,00	(3.878.864,00)	79,69	
2.06 . 2.06.01 . 00 . 15 . 65 . 5 . 2 . 1	Belanja Pegawai	0,00	0,00	0,00	0,00	
2.06 . 2.06.01 . 00 . 15 . 65 . 5 . 2 . 2	Belanja Barang dan Jasa	19.098.000,00	15.219.136,00	(3.878.864,00)	79,69	
	SURPLUS / (DEFISIT)	(5.375.742.500,00)	(5.121.464.909,00)	254.277.591,00	95,27	



PEMERINTAH KABUPATEN KEPULAUAN SELAYAR
RINCIAN LAPORAN REALISASI ANGGARAN MENURUT URUSAN PEMERINTAHAN DAERAH, ORGANISASI,
PENDAPATAN, BELANJA DAN PEMBIAYAAN

TAHUN ANGGARAN 2019

Urusan Pemerintahan : 2 Urusan Wajib Bukan Pelayanan Dasar
 Bidang Pemerintahan : 2 . 07 Pemberdayaan Masyarakat Desa
 Unit Organisasi : 2 . 07 . 01 Dinas Pemberdayaan Masyarakat dan Desa

KODE REKENING	URAIAN	JUMLAH (Rp)		BERTAMBAH / (BERKURANG)		DASAR HUKUM
		ANGGARAN SETELAH PERUBAHAN	REALISASI	(Rp)	(%)	
1	2	3	4	5 = 4 - 3	6	7
2.07 . 2.07.01 . 00 . 00 . 00 . 5	BELANJA	10.496.267.961,00	9.841.663.345,00	(654.604.616,00)	93,76	PP 30 Tahun 2015 PP 51 Tahun 1992 Perpres Nomor 3 Tahun 2006 Perpres Nomor 108 Tahun PP Nomor PER-26/PB/2006 PP Nomor 12 Tahun 2006 Perdirjen Perbendaharaan Nomo 57/PB/Tahun
2.07 . 2.07.01 . 00 . 00 . 00 . 5 . 1	BELANJA TIDAK LANGSUNG	2.787.432.000,00	2.571.892.893,00	(215.539.107,00)	92,27	
2.07 . 2.07.01 . 00 . 00 . 00 . 5 . 1 . 1	Belanja Pegawai	2.787.432.000,00	2.571.892.893,00	(215.539.107,00)	92,27	
2.07 . 2.07.01 . 00 . 01 . 02 . 5 . 2	BELANJA LANGSUNG	7.708.835.961,00	7.269.770.452,00	(439.065.509,00)	94,30	
2.07 . 2.07.01 . 00 . 01	Program Pelayanan Administrasi Perkantoran	1.258.499.600,00	1.198.585.956,00	(59.913.644,00)	95,24	
2.07 . 2.07.01 . 00 . 01 . 02	<i>Penyediaan jasa komunikasi, sumber daya air dan listrik</i>	65.000.000,00	57.376.073,00	(7.623.927,00)	88,27	
2.07 . 2.07.01 . 00 . 01 . 02 . 5 . 2 . 2	Belanja Barang dan Jasa	65.000.000,00	57.376.073,00	(7.623.927,00)	88,27	
2.07 . 2.07.01 . 00 . 01 . 15	<i>Penyediaan bahan bacaan dan peraturan perundang-undangan</i>	11.000.000,00	2.800.000,00	(8.200.000,00)	25,45	
2.07 . 2.07.01 . 00 . 01 . 15 . 5 . 2 . 2	Belanja Barang dan Jasa	11.000.000,00	2.800.000,00	(8.200.000,00)	25,45	
2.07 . 2.07.01 . 00 . 01 . 18	<i>Rapat-rapat koordinasi dan konsultasi dalam dan luar daerah</i>	833.750.000,00	821.779.418,00	(11.970.582,00)	98,56	
2.07 . 2.07.01 . 00 . 01 . 18 . 5 . 2 . 2	Belanja Barang dan Jasa	833.750.000,00	821.779.418,00	(11.970.582,00)	98,56	
2.07 . 2.07.01 . 00 . 01 . 19	<i>Pelaksanaan penunjang administrasi perkantoran</i>	348.749.600,00	316.630.465,00	(32.119.135,00)	90,79	
2.07 . 2.07.01 . 00 . 01 . 19 . 5 . 2 . 1	Belanja Pegawai	243.640.000,00	227.439.000,00	(16.201.000,00)	93,35	
2.07 . 2.07.01 . 00 . 01 . 19 . 5 . 2 . 2	Belanja Barang dan Jasa	105.109.600,00	89.191.465,00	(15.918.135,00)	84,86	
2.07 . 2.07.01 . 00 . 02	Program Peningkatan Sarana dan Prasarana Aparatur	486.000.000,00	456.600.180,00	(29.399.820,00)	93,95	

KODE REKENING	URAIAN	JUMLAH (Rp)		BERTAMBAH / (BERKURANG)		DASAR HUKUM
		ANGGARAN SETELAH PERUBAHAN	REALISASI	(Rp)	(%)	
1	2	3	4	5 = 4 - 3	6	7
2.07 . 2.07.01 . 00 . 02 . 07	<i>Pengadaan perlengkapan gedung kantor</i>	60.000.000,00	59.630.840,00	(369.160,00)	99,38	
2.07 . 2.07.01 . 00 . 02 . 07 . 5 . 2 . 3	<i>Belanja Modal</i>	60.000.000,00	59.630.840,00	(369.160,00)	99,38	
2.07 . 2.07.01 . 00 . 02 . 09	<i>Pengadaan peralatan gedung kantor</i>	101.000.000,00	88.747.680,00	(12.252.320,00)	87,87	
2.07 . 2.07.01 . 00 . 02 . 09 . 5 . 2 . 3	<i>Belanja Modal</i>	101.000.000,00	88.747.680,00	(12.252.320,00)	87,87	
2.07 . 2.07.01 . 00 . 02 . 10	<i>Pengadaan mebeleur</i>	50.000.000,00	46.152.000,00	(3.848.000,00)	92,30	
2.07 . 2.07.01 . 00 . 02 . 10 . 5 . 2 . 3	<i>Belanja Modal</i>	50.000.000,00	46.152.000,00	(3.848.000,00)	92,30	
2.07 . 2.07.01 . 00 . 02 . 22	<i>Pemeliharaan rutin/berkala gedung kantor</i>	100.000.000,00	99.800.000,00	(200.000,00)	99,80	
2.07 . 2.07.01 . 00 . 02 . 22 . 5 . 2 . 3	<i>Belanja Modal</i>	100.000.000,00	99.800.000,00	(200.000,00)	99,80	
2.07 . 2.07.01 . 00 . 02 . 23	<i>Pemeliharaan rutin/berkala mobil jabatan</i>	70.000.000,00	66.480.000,00	(3.520.000,00)	94,97	
2.07 . 2.07.01 . 00 . 02 . 23 . 5 . 2 . 2	<i>Belanja Barang dan Jasa</i>	70.000.000,00	66.480.000,00	(3.520.000,00)	94,97	
2.07 . 2.07.01 . 00 . 02 . 24	<i>Pemeliharaan rutin/berkala kendaraan dinas/operasional</i>	95.000.000,00	89.674.660,00	(5.325.340,00)	94,39	
2.07 . 2.07.01 . 00 . 02 . 24 . 5 . 2 . 2	<i>Belanja Barang dan Jasa</i>	95.000.000,00	89.674.660,00	(5.325.340,00)	94,39	
2.07 . 2.07.01 . 00 . 02 . 28	<i>Pemeliharaan rutin/berkala peralatan gedung kantor</i>	10.000.000,00	6.115.000,00	(3.885.000,00)	61,15	
2.07 . 2.07.01 . 00 . 02 . 28 . 5 . 2 . 2	<i>Belanja Barang dan Jasa</i>	10.000.000,00	6.115.000,00	(3.885.000,00)	61,15	
2.07 . 2.07.01 . 00 . 05	Program Peningkatan Kapasitas Sumber Daya Aparatur	81.900.000,00	71.102.700,00	(10.797.300,00)	86,82	
2.07 . 2.07.01 . 00 . 05 . 04	<i>pendidikan Formal dan Non Formal</i>	81.900.000,00	71.102.700,00	(10.797.300,00)	86,82	
2.07 . 2.07.01 . 00 . 05 . 04 . 5 . 2 . 2	<i>Belanja Barang dan Jasa</i>	81.900.000,00	71.102.700,00	(10.797.300,00)	86,82	
2.07 . 2.07.01 . 00 . 06	Program peningkatan pengembangan sistem pelaporan capaian kinerja dan keuangan	63.567.000,00	54.781.250,00	(8.785.750,00)	86,18	
2.07 . 2.07.01 . 00 . 06 . 05	<i>Penyusunan LAKIP</i>	9.867.000,00	8.517.000,00	(1.350.000,00)	86,32	
2.07 . 2.07.01 . 00 . 06 . 05 . 5 . 2 . 2	<i>Belanja Barang dan Jasa</i>	9.867.000,00	8.517.000,00	(1.350.000,00)	86,32	
2.07 . 2.07.01 . 00 . 06 . 06	<i>Penyusunan standar operasional Prosedur</i>	7.100.000,00	7.100.000,00	0,00	100,00	
2.07 . 2.07.01 . 00 . 06 . 06 . 5 . 2 . 2	<i>Belanja Barang dan Jasa</i>	7.100.000,00	7.100.000,00	0,00	100,00	
2.07 . 2.07.01 . 00 . 06 . 09	<i>Penyusunan Laporan Keuangan Akhir Tahun dan Bulanan</i>	20.000.000,00	17.689.000,00	(2.311.000,00)	88,45	
2.07 . 2.07.01 . 00 . 06 . 09 . 5 . 2 . 2	<i>Belanja Barang dan Jasa</i>	20.000.000,00	17.689.000,00	(2.311.000,00)	88,45	
2.07 . 2.07.01 . 00 . 06 . 10	<i>Penyusunan RKA dan DPA</i>	18.600.000,00	16.800.000,00	(1.800.000,00)	90,32	
2.07 . 2.07.01 . 00 . 06 . 10 . 5 . 2 . 2	<i>Belanja Barang dan Jasa</i>	18.600.000,00	16.800.000,00	(1.800.000,00)	90,32	
2.07 . 2.07.01 . 00 . 06 . 11	<i>Penataan penggunaan Aset OPD</i>	8.000.000,00	4.675.250,00	(3.324.750,00)	58,44	
2.07 . 2.07.01 . 00 . 06 . 11 . 5 . 2 . 2	<i>Belanja Barang dan Jasa</i>	8.000.000,00	4.675.250,00	(3.324.750,00)	58,44	

KODE REKENING	URAIAN	JUMLAH (Rp)		BERTAMBAH / (BERKURANG)		DASAR HUKUM
		ANGGARAN SETELAH PERUBAHAN	REALISASI	(Rp)	(%)	
1	2	3	4	5 = 4 - 3	6	7
2.07 . 2.07.01 . 00 . 15	Program Peningkatan Keberdayaan Masyarakat Perdesaan	164.655.750,00	157.267.300,00	(7.388.450,00)	95,51	
2.07 . 2.07.01 . 00 . 15 . 54	<i>Pelatihan LPM dan KPMD</i>	33.700.000,00	33.700.000,00	0,00	100,00	
2.07 . 2.07.01 . 00 . 15 . 54 . 5 . 2 . 2	Belanja Barang dan Jasa	33.700.000,00	33.700.000,00	0,00	100,00	
2.07 . 2.07.01 . 00 . 15 . 55	<i>Penataan Lembaga Adat Istiadat Masyarakat Perdesaan</i>	28.000.000,00	26.961.800,00	(1.038.200,00)	96,29	
2.07 . 2.07.01 . 00 . 15 . 55 . 5 . 2 . 2	Belanja Barang dan Jasa	28.000.000,00	26.961.800,00	(1.038.200,00)	96,29	
2.07 . 2.07.01 . 00 . 15 . 56	<i>Pembinaan dan Sosialisasi Peningkatan Motivasi dan Swadaya Gotong Rorong Masyarakat</i>	17.665.000,00	17.640.000,00	(25.000,00)	99,86	
2.07 . 2.07.01 . 00 . 15 . 56 . 5 . 2 . 2	Belanja Barang dan Jasa	17.665.000,00	17.640.000,00	(25.000,00)	99,86	
2.07 . 2.07.01 . 00 . 15 . 57	<i>Bulan Bhakti gotong Royong Masyarakat</i>	35.681.250,00	34.670.000,00	(1.011.250,00)	97,17	
2.07 . 2.07.01 . 00 . 15 . 57 . 5 . 2 . 2	Belanja Barang dan Jasa	35.681.250,00	34.670.000,00	(1.011.250,00)	97,17	
2.07 . 2.07.01 . 00 . 15 . 58	<i>Pembinaan Kelembagaan Baruga Sayang</i>	21.609.500,00	19.168.300,00	(2.441.200,00)	88,70	
2.07 . 2.07.01 . 00 . 15 . 58 . 5 . 2 . 2	Belanja Barang dan Jasa	21.609.500,00	19.168.300,00	(2.441.200,00)	88,70	
2.07 . 2.07.01 . 00 . 15 . 66	<i>Identifikasi Kearifan Lokal Desa</i>	28.000.000,00	25.127.200,00	(2.872.800,00)	89,74	
2.07 . 2.07.01 . 00 . 15 . 66 . 5 . 2 . 2	Belanja Barang dan Jasa	28.000.000,00	25.127.200,00	(2.872.800,00)	89,74	
2.07 . 2.07.01 . 00 . 16	Program pengembangan lembaga ekonomi pedesaan	191.827.000,00	185.878.800,00	(5.948.200,00)	96,90	
2.07 . 2.07.01 . 00 . 16 . 18	<i>Bimtek manajemen Pengelolaan BUMDES</i>	50.214.000,00	48.613.800,00	(1.600.200,00)	96,81	
2.07 . 2.07.01 . 00 . 16 . 18 . 5 . 2 . 2	Belanja Barang dan Jasa	50.214.000,00	48.613.800,00	(1.600.200,00)	96,81	
2.07 . 2.07.01 . 00 . 16 . 19	<i>Pembinaan/Monitoring Pengelolaan BUMDES</i>	28.624.000,00	28.595.000,00	(29.000,00)	99,90	
2.07 . 2.07.01 . 00 . 16 . 19 . 5 . 2 . 2	Belanja Barang dan Jasa	28.624.000,00	28.595.000,00	(29.000,00)	99,90	
2.07 . 2.07.01 . 00 . 16 . 20	<i>Monitoring dan Evaluasi Penyusunan Data Profil Desa</i>	8.050.000,00	8.050.000,00	0,00	100,00	
2.07 . 2.07.01 . 00 . 16 . 20 . 5 . 2 . 2	Belanja Barang dan Jasa	8.050.000,00	8.050.000,00	0,00	100,00	
2.07 . 2.07.01 . 00 . 16 . 21	<i>Pembinaan BUMDesa Percontohan</i>	24.000.000,00	23.988.000,00	(12.000,00)	99,95	
2.07 . 2.07.01 . 00 . 16 . 21 . 5 . 2 . 2	Belanja Barang dan Jasa	24.000.000,00	23.988.000,00	(12.000,00)	99,95	
2.07 . 2.07.01 . 00 . 16 . 22	<i>Pembinaan/Monitoring Pengelolaan Pasar Desa</i>	31.000.000,00	30.994.000,00	(6.000,00)	99,98	
2.07 . 2.07.01 . 00 . 16 . 22 . 5 . 2 . 2	Belanja Barang dan Jasa	31.000.000,00	30.994.000,00	(6.000,00)	99,98	
2.07 . 2.07.01 . 00 . 16 . 24	<i>Pelaksanaan Lomba BUMDesa Berprestasi Tingkat Provinsi</i>	32.294.000,00	28.368.000,00	(3.926.000,00)	87,84	
2.07 . 2.07.01 . 00 . 16 . 24 . 5 . 2 . 2	Belanja Barang dan Jasa	32.294.000,00	28.368.000,00	(3.926.000,00)	87,84	
2.07 . 2.07.01 . 00 . 16 . 25	<i>Pembinaan bagi Usaha Mikro, Kecil dan Menengah di Perdesaan</i>	17.645.000,00	17.270.000,00	(375.000,00)	97,87	
2.07 . 2.07.01 . 00 . 16 . 25 . 5 . 2 . 2	Belanja Barang dan Jasa	17.645.000,00	17.270.000,00	(375.000,00)	97,87	

KODE REKENING	URAIAN	JUMLAH (Rp)		BERTAMBAH / (BERKURANG)		DASAR HUKUM
		ANGGARAN SETELAH PERUBAHAN	REALISASI	(Rp)	(%)	
1	2	3	4	5 = 4 - 3	6	7
2.07 . 2.07.01 . 00 . 19	Program peningkatan peran perempuan di perdesaan	733.163.750,00	686.541.250,00	(46.622.500,00)	93,64	
2.07 . 2.07.01 . 00 . 19 . 03	<i>Penunjang Operasional PKK Kabupaten</i>	615.000.000,00	570.733.500,00	(44.266.500,00)	92,80	
2.07 . 2.07.01 . 00 . 19 . 03 . 5 . 2 . 2	Belanja Barang dan Jasa	615.000.000,00	570.733.500,00	(44.266.500,00)	92,80	
2.07 . 2.07.01 . 00 . 19 . 06	<i>Pembinaan Pokjanal Posyandu Tingkat Kecamatan</i>	27.500.000,00	27.500.000,00	0,00	100,00	
2.07 . 2.07.01 . 00 . 19 . 06 . 5 . 2 . 2	Belanja Barang dan Jasa	27.500.000,00	27.500.000,00	0,00	100,00	
2.07 . 2.07.01 . 00 . 19 . 07	<i>Pembinaan Kelompok Dasawisma</i>	17.145.000,00	14.789.000,00	(2.356.000,00)	86,26	
2.07 . 2.07.01 . 00 . 19 . 07 . 5 . 2 . 2	Belanja Barang dan Jasa	17.145.000,00	14.789.000,00	(2.356.000,00)	86,26	
2.07 . 2.07.01 . 00 . 19 . 08	<i>Pelatihan Kader Posyandu</i>	39.818.750,00	39.818.750,00	0,00	100,00	
2.07 . 2.07.01 . 00 . 19 . 08 . 5 . 2 . 2	Belanja Barang dan Jasa	39.818.750,00	39.818.750,00	0,00	100,00	
2.07 . 2.07.01 . 00 . 19 . 09	<i>Pelatihan Pengurus Karang Taruna</i>	33.700.000,00	33.700.000,00	0,00	100,00	
2.07 . 2.07.01 . 00 . 19 . 09 . 5 . 2 . 2	Belanja Barang dan Jasa	33.700.000,00	33.700.000,00	0,00	100,00	
2.07 . 2.07.01 . 00 . 21	Program Pengembangan dan Pemanfaatan Teknologi Tepat Guna	110.837.000,00	110.352.600,00	(484.400,00)	99,56	
2.07 . 2.07.01 . 00 . 21 . 01	<i>Pelaksanaan Gelar Teknologi Tepat Guna Tingkat Nasional</i>	67.600.000,00	67.489.800,00	(110.200,00)	99,84	
2.07 . 2.07.01 . 00 . 21 . 01 . 5 . 2 . 2	Belanja Barang dan Jasa	67.600.000,00	67.489.800,00	(110.200,00)	99,84	
2.07 . 2.07.01 . 00 . 21 . 05	<i>Monitoring/Pembinaan Terhadap Pengrajin Teknologi Tepat Guna</i>	11.387.000,00	11.012.800,00	(374.200,00)	96,71	
2.07 . 2.07.01 . 00 . 21 . 05 . 5 . 2 . 2	Belanja Barang dan Jasa	11.387.000,00	11.012.800,00	(374.200,00)	96,71	
2.07 . 2.07.01 . 00 . 21 . 12	<i>Pelatihan Pengembangan dan Penguatan Kelembagaan Posyantek</i>	31.850.000,00	31.850.000,00	0,00	100,00	
2.07 . 2.07.01 . 00 . 21 . 12 . 5 . 2 . 2	Belanja Barang dan Jasa	31.850.000,00	31.850.000,00	0,00	100,00	
2.07 . 2.07.01 . 00 . 24	Program Peningkatan Kapasitas Pemerintah Desa	4.409.536.861,00	4.217.141.416,00	(192.395.445,00)	95,64	
2.07 . 2.07.01 . 00 . 24 . 03	<i>Pembinaan Administrasi Desa</i>	58.987.000,00	56.662.000,00	(2.325.000,00)	96,06	
2.07 . 2.07.01 . 00 . 24 . 03 . 5 . 2 . 2	Belanja Barang dan Jasa	58.987.000,00	56.662.000,00	(2.325.000,00)	96,06	
2.07 . 2.07.01 . 00 . 24 . 06	<i>Evaluasi Pelaksanaan dan Penyerapan APBDesa</i>	79.473.020,00	68.130.000,00	(11.343.020,00)	85,73	
2.07 . 2.07.01 . 00 . 24 . 06 . 5 . 2 . 2	Belanja Barang dan Jasa	79.473.020,00	68.130.000,00	(11.343.020,00)	85,73	
2.07 . 2.07.01 . 00 . 24 . 07	<i>Pemutakhiran Data IDM</i>	50.000.000,00	47.756.004,00	(2.243.996,00)	95,51	
2.07 . 2.07.01 . 00 . 24 . 07 . 5 . 2 . 2	Belanja Barang dan Jasa	50.000.000,00	47.756.004,00	(2.243.996,00)	95,51	
2.07 . 2.07.01 . 00 . 24 . 08	<i>Penyelenggaraan Diseminasi Informasi Bagi Masyarakat Desa</i>	60.000.000,00	51.964.850,00	(8.035.150,00)	86,61	
2.07 . 2.07.01 . 00 . 24 . 08 . 5 . 2 . 2	Belanja Barang dan Jasa	60.000.000,00	51.964.850,00	(8.035.150,00)	86,61	

KODE REKENING	URAIAN	JUMLAH (Rp)		BERTAMBAH / (BERKURANG)		DASAR HUKUM
		ANGGARAN SETELAH PERUBAHAN	REALISASI	(Rp)	(%)	
1	2	3	4	5 = 4 - 3	6	7
2.07.2.07.01.00.24.09	<i>Penyusunan Peraturan Bupati tentang Pelaksanaan Pemerintahan Desa</i>	13.925.600,00	13.925.600,00	0,00	100,00	
2.07.2.07.01.00.24.09.5.2.2	<i>Belanja Barang dan Jasa</i>	13.925.600,00	13.925.600,00	0,00	100,00	
2.07.2.07.01.00.24.10	<i>Pelaksanaan Pemilihan Kepala Desa</i>	2.920.000.000,00	2.818.607.540,00	(101.392.460,00)	96,53	
2.07.2.07.01.00.24.10.5.2.2	<i>Belanja Barang dan Jasa</i>	2.920.000.000,00	2.818.607.540,00	(101.392.460,00)	96,53	
2.07.2.07.01.00.24.11	<i>Pelantikan Kepala Desa Terpilih</i>	61.762.980,00	61.762.980,00	0,00	100,00	
2.07.2.07.01.00.24.11.5.2.2	<i>Belanja Barang dan Jasa</i>	61.762.980,00	61.762.980,00	0,00	100,00	
2.07.2.07.01.00.24.12	<i>Pelaksanaan Pemilihan Anggota BPD</i>	121.220.000,00	120.970.000,00	(250.000,00)	99,79	
2.07.2.07.01.00.24.12.5.2.2	<i>Belanja Barang dan Jasa</i>	121.220.000,00	120.970.000,00	(250.000,00)	99,79	
2.07.2.07.01.00.24.13	<i>Pelantikan Anggota BPD Terpilih</i>	50.000.000,00	50.000.000,00	0,00	100,00	
2.07.2.07.01.00.24.13.5.2.2	<i>Belanja Barang dan Jasa</i>	50.000.000,00	50.000.000,00	0,00	100,00	
2.07.2.07.01.00.24.15	<i>Asistensi Pertanggungjawaban APBDesa</i>	43.000.000,00	40.725.000,00	(2.275.000,00)	94,71	
2.07.2.07.01.00.24.15.5.2.2	<i>Belanja Barang dan Jasa</i>	43.000.000,00	40.725.000,00	(2.275.000,00)	94,71	
2.07.2.07.01.00.24.16	<i>Pengendalian APBDesa</i>	64.692.000,00	58.095.150,00	(6.596.850,00)	89,80	
2.07.2.07.01.00.24.16.5.2.2	<i>Belanja Barang dan Jasa</i>	64.692.000,00	58.095.150,00	(6.596.850,00)	89,80	
2.07.2.07.01.00.24.18	<i>Verifikasi Kelengkapan Berkas Pencairan</i>	50.000.000,00	49.664.000,00	(336.000,00)	99,33	
2.07.2.07.01.00.24.18.5.2.2	<i>Belanja Barang dan Jasa</i>	50.000.000,00	49.664.000,00	(336.000,00)	99,33	
2.07.2.07.01.00.24.19	<i>Penyusunan dan Pelaporan Dana Desa</i>	60.000.000,00	43.335.920,00	(16.664.080,00)	72,23	
2.07.2.07.01.00.24.19.5.2.2	<i>Belanja Barang dan Jasa</i>	60.000.000,00	43.335.920,00	(16.664.080,00)	72,23	
2.07.2.07.01.00.24.21	<i>peningkatan Aplikasi Sistem Keuangan Desa</i>	85.000.000,00	62.142.942,00	(22.857.058,00)	73,11	
2.07.2.07.01.00.24.21.5.2.2	<i>Belanja Barang dan Jasa</i>	85.000.000,00	62.142.942,00	(22.857.058,00)	73,11	
2.07.2.07.01.00.24.24	<i>Pekan Inovasi Perkembangan Desa</i>	83.631.881,00	83.127.850,00	(504.031,00)	99,40	
2.07.2.07.01.00.24.24.5.2.2	<i>Belanja Barang dan Jasa</i>	83.631.881,00	83.127.850,00	(504.031,00)	99,40	
2.07.2.07.01.00.24.28	<i>Evaluasi Penyusunan Pertanggungjawaban APBDesa</i>	43.520.000,00	43.520.000,00	0,00	100,00	
2.07.2.07.01.00.24.28.5.2.2	<i>Belanja Barang dan Jasa</i>	43.520.000,00	43.520.000,00	0,00	100,00	
2.07.2.07.01.00.24.29	<i>Verifikasi Data Pemerintah Desa</i>	21.932.350,00	21.157.350,00	(775.000,00)	96,47	
2.07.2.07.01.00.24.29.5.2.2	<i>Belanja Barang dan Jasa</i>	21.932.350,00	21.157.350,00	(775.000,00)	96,47	
2.07.2.07.01.00.24.30	<i>Evaluasi Penyusunan APBDesa</i>	47.520.000,00	47.461.000,00	(59.000,00)	99,88	
2.07.2.07.01.00.24.30.5.2.2	<i>Belanja Barang dan Jasa</i>	47.520.000,00	47.461.000,00	(59.000,00)	99,88	
2.07.2.07.01.00.24.31	<i>Pembinaan dan Pengembangan Kerjasama Antar Desa</i>	26.901.650,00	26.197.750,00	(703.900,00)	97,38	
2.07.2.07.01.00.24.31.5.2.2	<i>Belanja Barang dan Jasa</i>	26.901.650,00	26.197.750,00	(703.900,00)	97,38	

KODE REKENING	URAIAN	JUMLAH (Rp)		BERTAMBAH / (BERKURANG)		DASAR HUKUM
		ANGGARAN SETELAH PERUBAHAN	REALISASI	(Rp)	(%)	
1	2	3	4	5 = 4 - 3	6	7
2.07.2.07.01.00.24.34	<i>Bimtek Peningkatan Kapasitas Perangkat Desa</i>	62.850.000,00	62.850.000,00	0,00	100,00	
2.07.2.07.01.00.24.34.5.2.2	<i>Belanja Barang dan Jasa</i>	62.850.000,00	62.850.000,00	0,00	100,00	
2.07.2.07.01.00.24.35	<i>Koordinasi Pelaksanaan Tugas Pendampingan Desa</i>	46.887.170,00	46.887.170,00	0,00	100,00	
2.07.2.07.01.00.24.35.5.2.2	<i>Belanja Barang dan Jasa</i>	46.887.170,00	46.887.170,00	0,00	100,00	
2.07.2.07.01.00.24.36	<i>Bimtek Evaluasi APB Desa</i>	42.671.290,00	42.386.390,00	(284.900,00)	99,33	
2.07.2.07.01.00.24.36.5.2.2	<i>Belanja Barang dan Jasa</i>	42.671.290,00	42.386.390,00	(284.900,00)	99,33	
2.07.2.07.01.00.24.37	<i>Orientasi Kepala Desa terpilih</i>	0,00	0,00	0,00	0,00	
2.07.2.07.01.00.24.37.5.2.2	<i>Belanja Barang dan Jasa</i>	0,00	0,00	0,00	0,00	
2.07.2.07.01.00.24.38	<i>Orientasi BPD Terpilih</i>	250.000.000,00	250.000.000,00	0,00	100,00	
2.07.2.07.01.00.24.38.5.2.2	<i>Belanja Barang dan Jasa</i>	250.000.000,00	250.000.000,00	0,00	100,00	
2.07.2.07.01.00.24.39	<i>Penilaian Lomba Kepala Desa Berprestasi</i>	65.561.920,00	49.811.920,00	(15.750.000,00)	75,98	
2.07.2.07.01.00.24.39.5.2.2	<i>Belanja Barang dan Jasa</i>	65.561.920,00	49.811.920,00	(15.750.000,00)	75,98	
2.07.2.07.01.00.28	Program Pengembangan Kawasan Perdesaan dan wilayah Transmigrasi	208.849.000,00	131.519.000,00	(77.330.000,00)	62,97	
2.07.2.07.01.00.28.01	<i>Pameran Produk Unggulan Kawasan Perdesaan (Prukades)</i>	74.000.000,00	0,00	(74.000.000,00)	0,00	
2.07.2.07.01.00.28.01.5.2.2	<i>Belanja Barang dan Jasa</i>	74.000.000,00	0,00	(74.000.000,00)	0,00	
2.07.2.07.01.00.28.02	<i>Identifikasi Potensi Lokasi Kawasan Perdesaan</i>	17.000.000,00	16.950.000,00	(50.000,00)	99,71	
2.07.2.07.01.00.28.02.5.2.2	<i>Belanja Barang dan Jasa</i>	17.000.000,00	16.950.000,00	(50.000,00)	99,71	
2.07.2.07.01.00.28.04	<i>Identifikasi dan Evaluasi Produk Unggulan Desa</i>	31.500.000,00	31.327.800,00	(172.200,00)	99,45	
2.07.2.07.01.00.28.04.5.2.2	<i>Belanja Barang dan Jasa</i>	31.500.000,00	31.327.800,00	(172.200,00)	99,45	
2.07.2.07.01.00.28.06	<i>Pembangunan Kawasan Perdesaan</i>	56.349.000,00	53.541.600,00	(2.807.400,00)	95,02	
2.07.2.07.01.00.28.06.5.2.2	<i>Belanja Barang dan Jasa</i>	56.349.000,00	53.541.600,00	(2.807.400,00)	95,02	
2.07.2.07.01.00.28.07	<i>Peningkatan Kerjasama antar Wilayah, Antar Pelaku dan Antar Sektor dalam rangka Pengembangan Kawasan Transmigrasi</i>	30.000.000,00	29.699.600,00	(300.400,00)	99,00	
2.07.2.07.01.00.28.07.5.2.2	<i>Belanja Barang dan Jasa</i>	30.000.000,00	29.699.600,00	(300.400,00)	99,00	
	SURPLUS / (DEFISIT)	(10.496.267.961,00)	(9.841.663.345,00)	654.604.616,00	93,76	

KODE REKENING	URAIAN	JUMLAH (Rp)		BERTAMBAH / (BERKURANG)		DASAR HUKUM
		ANGGARAN SETELAH PERUBAHAN	REALISASI	(Rp)	(%)	
1	2	3	4	5 = 4 - 3	6	7

--	--	--	--	--	--	--

PEMERINTAH KABUPATEN KEPULAUAN SELAYAR
RINCIAN LAPORAN REALISASI ANGGARAN MENURUT URUSAN PEMERINTAHAN DAERAH, ORGANISASI,
PENDAPATAN, BELANJA DAN PEMBIAYAAN

TAHUN ANGGARAN 2019

Urusan Pemerintahan : 2 Urusan Wajib Bukan Pelayanan Dasar
 Bidang Pemerintahan : 2.09 Perhubungan
 Unit Organisasi : 2.09.01 Dinas Perhubungan

KODE REKENING	URAIAN	JUMLAH (Rp)		BERTAMBAH / (BERKURANG)		DASAR HUKUM
		ANGGARAN SETELAH PERUBAHAN	REALISASI	(Rp)	(%)	
1	2	3	4	5 = 4 - 3	6	7
2.09.2.09.01.00.00.00.4	PENDAPATAN	709.200.000,00	802.073.520,00	92.873.520,00	113,10	Perda Nomor 20 Tahun 2011 PERDA Nomor 21 Tahun 2011 PERDA Nomor 21 Tahun 2011
2.09.2.09.01.00.00.00.4.1	PENDAPATAN ASLI DAERAH	709.200.000,00	802.073.520,00	92.873.520,00	113,10	
2.09.2.09.01.00.00.00.4.1.2	Hasil Retribusi Daerah	709.200.000,00	802.073.520,00	92.873.520,00	113,10	
2.09.2.09.01.00.00.00.5	BELANJA	47.260.403.150,00	10.680.345.983,00	(36.580.057.167,00)	22,60	PP 30 Tahun 2015 PP 51 Tahun 1992 Perpres Nomor 3 Tahun 2006 Perpres Nomor 108 Tahun PP Nomor PER-26/PB/2006 PP Nomor 12 Tahun 2006 Perdirjen Perbendaharaan Nomor 57/PB/Tahun
2.09.2.09.01.00.00.00.5.1	BELANJA TIDAK LANGSUNG	5.113.369.000,00	4.967.897.523,00	(145.471.477,00)	97,16	
2.09.2.09.01.00.00.00.5.1.1	Belanja Pegawai	5.113.369.000,00	4.967.897.523,00	(145.471.477,00)	97,16	
2.09.2.09.01.00.01.02.5.2	BELANJA LANGSUNG	42.147.034.150,00	5.712.448.460,00	(36.434.585.690,00)	13,55	
2.09.2.09.01.00.01	Program Pelayanan Administrasi Perkantoran	1.729.777.661,00	1.575.341.063,00	(154.436.598,00)	91,07	
2.09.2.09.01.00.01.02	<i>Penyediaan jasa komunikasi, sumber daya air dan listrik</i>	100.000.000,00	50.429.803,00	(49.570.197,00)	50,43	
2.09.2.09.01.00.01.02.5.2.2	Belanja Barang dan Jasa	100.000.000,00	50.429.803,00	(49.570.197,00)	50,43	
2.09.2.09.01.00.01.15	<i>Penyediaan bahan bacaan dan peraturan perundang-undangan</i>	15.350.400,00	14.615.000,00	(735.400,00)	95,21	
2.09.2.09.01.00.01.15.5.2.2	Belanja Barang dan Jasa	15.350.400,00	14.615.000,00	(735.400,00)	95,21	
2.09.2.09.01.00.01.18	<i>Rapat-rapat koordinasi dan konsultasi dalam dan luar daerah</i>	744.462.461,00	720.495.477,00	(23.966.984,00)	96,78	

KODE REKENING	URAIAN	JUMLAH (Rp)		BERTAMBAH / (BERKURANG)		DASAR HUKUM
		ANGGARAN SETELAH PERUBAHAN	REALISASI	(Rp)	(%)	
1	2	3	4	5 = 4 - 3	6	7
2.09.2.09.01.00.01.18.5.2.2	Belanja Barang dan Jasa	744.462.461,00	720.495.477,00	(23.966.984,00)	96,78	
2.09.2.09.01.00.01.19	<i>Pelaksanaan penunjang administrasi perkantoran</i>	859.964.800,00	779.950.783,00	(80.014.017,00)	90,70	
2.09.2.09.01.00.01.19.5.2.1	Belanja Pegawai	580.080.000,00	542.830.000,00	(37.250.000,00)	93,58	
2.09.2.09.01.00.01.19.5.2.2	Belanja Barang dan Jasa	279.884.800,00	237.120.783,00	(42.764.017,00)	84,72	
2.09.2.09.01.00.01.22	<i>Peringatan Hari Perhubungan Nasional</i>	10.000.000,00	9.850.000,00	(150.000,00)	98,50	
2.09.2.09.01.00.01.22.5.2.2	Belanja Barang dan Jasa	10.000.000,00	9.850.000,00	(150.000,00)	98,50	
2.09.2.09.01.00.02	Program Peningkatan Sarana dan Prasarana Aparatur	553.850.000,00	75.242.000,00	(478.608.000,00)	13,59	
2.09.2.09.01.00.02.03	<i>Pembangunan gedung kantor</i>	400.000.000,00	0,00	(400.000.000,00)	0,00	
2.09.2.09.01.00.02.03.5.2.3	Belanja Modal	400.000.000,00	0,00	(400.000.000,00)	0,00	
2.09.2.09.01.00.02.09	<i>Pengadaan peralatan gedung kantor</i>	38.850.000,00	33.350.000,00	(5.500.000,00)	85,84	
2.09.2.09.01.00.02.09.5.2.3	Belanja Modal	38.850.000,00	33.350.000,00	(5.500.000,00)	85,84	
2.09.2.09.01.00.02.10	<i>Pengadaan mebeleur</i>	30.000.000,00	30.000.000,00	0,00	100,00	
2.09.2.09.01.00.02.10.5.2.3	Belanja Modal	30.000.000,00	30.000.000,00	0,00	100,00	
2.09.2.09.01.00.02.22	<i>Pemeliharaan rutin/berkala gedung kantor</i>	75.000.000,00	1.892.000,00	(73.108.000,00)	2,52	
2.09.2.09.01.00.02.22.5.2.2	Belanja Barang dan Jasa	75.000.000,00	1.892.000,00	(73.108.000,00)	2,52	
2.09.2.09.01.00.02.28	<i>Pemeliharaan rutin/berkala peralatan gedung kantor</i>	10.000.000,00	10.000.000,00	0,00	100,00	
2.09.2.09.01.00.02.28.5.2.2	Belanja Barang dan Jasa	10.000.000,00	10.000.000,00	0,00	100,00	
2.09.2.09.01.00.05	Program Peningkatan Kapasitas Sumber Daya Aparatur	35.000.000,00	34.951.200,00	(48.800,00)	99,86	
2.09.2.09.01.00.05.01	<i>Pendidikan dan pelatihan formal</i>	35.000.000,00	34.951.200,00	(48.800,00)	99,86	
2.09.2.09.01.00.05.01.5.2.2	Belanja Barang dan Jasa	35.000.000,00	34.951.200,00	(48.800,00)	99,86	
2.09.2.09.01.00.06	Program peningkatan pengembangan sistem pelaporan capaian kinerja dan keuangan	58.000.000,00	56.667.600,00	(1.332.400,00)	97,70	
2.09.2.09.01.00.06.02	<i>Penyusunan pelaporan keuangan semesteran</i>	5.000.000,00	4.375.000,00	(625.000,00)	87,50	
2.09.2.09.01.00.06.02.5.2.2	Belanja Barang dan Jasa	5.000.000,00	4.375.000,00	(625.000,00)	87,50	
2.09.2.09.01.00.06.07	<i>Monitoring dan Evaluasi Infrastruktur Perhubungan</i>	35.000.000,00	34.423.600,00	(576.400,00)	98,35	
2.09.2.09.01.00.06.07.5.2.2	Belanja Barang dan Jasa	35.000.000,00	34.423.600,00	(576.400,00)	98,35	
2.09.2.09.01.00.06.08	<i>Penyusunan Renja Dinas Perhubungan</i>	5.000.000,00	4.925.000,00	(75.000,00)	98,50	
2.09.2.09.01.00.06.08.5.2.2	Belanja Barang dan Jasa	5.000.000,00	4.925.000,00	(75.000,00)	98,50	
2.09.2.09.01.00.06.09	<i>Penyusunan RKA dan DPA SKPD</i>	8.000.000,00	7.969.000,00	(31.000,00)	99,61	
2.09.2.09.01.00.06.09.5.2.2	Belanja Barang dan Jasa	8.000.000,00	7.969.000,00	(31.000,00)	99,61	

KODE REKENING	URAIAN	JUMLAH (Rp)		BERTAMBAH / (BERKURANG)		DASAR HUKUM
		ANGGARAN SETELAH PERUBAHAN	REALISASI	(Rp)	(%)	
1	2	3	4	5 = 4 - 3	6	7
2.09 . 2.09.01 . 00 . 06 . 14	<i>Penyusunan LAKIP SKPD</i>	5.000.000,00	4.975.000,00	(25.000,00)	99,50	
2.09 . 2.09.01 . 00 . 06 . 14 . 5 . 2 . 2	Belanja Barang dan Jasa	5.000.000,00	4.975.000,00	(25.000,00)	99,50	
2.09 . 2.09.01 . 00 . 15	Program Pembangunan Prasarana dan Fasilitas Perhubungan	2.755.776.789,00	2.189.375.131,00	(566.401.658,00)	79,45	
2.09 . 2.09.01 . 00 . 15 . 03	<i>Koordinasi dalam pembangunan prasarana dan fasilitas perhubungan</i>	72.403.039,00	72.403.039,00	0,00	100,00	
2.09 . 2.09.01 . 00 . 15 . 03 . 5 . 2 . 2	Belanja Barang dan Jasa	72.403.039,00	72.403.039,00	0,00	100,00	
2.09 . 2.09.01 . 00 . 15 . 25	<i>Penyusunan Study Kelayakan dan Master Plan Bandara Kayuadi untuk Peningkatan Status dari Bandara Carapan menjadi Bandara Perintis (Lanjutan)</i>	209.697.000,00	0,00	(209.697.000,00)	0,00	
2.09 . 2.09.01 . 00 . 15 . 25 . 5 . 2 . 2	Belanja Barang dan Jasa	209.697.000,00	0,00	(209.697.000,00)	0,00	
2.09 . 2.09.01 . 00 . 15 . 62	<i>Pembangunan Pintu Gerbang</i>	0,00	0,00	0,00	0,00	
2.09 . 2.09.01 . 00 . 15 . 62 . 5 . 2 . 2	Belanja Barang dan Jasa	0,00	0,00	0,00	0,00	
2.09 . 2.09.01 . 00 . 15 . 62 . 5 . 2 . 3	Belanja Modal	0,00	0,00	0,00	0,00	
2.09 . 2.09.01 . 00 . 15 . 64	<i>Pembangunan Tambatan Perahu</i>	742.580.000,00	678.785.002,00	(63.794.998,00)	91,41	
2.09 . 2.09.01 . 00 . 15 . 64 . 5 . 2 . 3	Belanja Modal	742.580.000,00	678.785.002,00	(63.794.998,00)	91,41	
2.09 . 2.09.01 . 00 . 15 . 65	<i>Pembangunan Sarana dan Prasarana Pelabuhan Penyebrangan</i>	0,00	0,00	0,00	0,00	
2.09 . 2.09.01 . 00 . 15 . 65 . 5 . 2 . 2	Belanja Barang dan Jasa	0,00	0,00	0,00	0,00	
2.09 . 2.09.01 . 00 . 15 . 65 . 5 . 2 . 3	Belanja Modal	0,00	0,00	0,00	0,00	
2.09 . 2.09.01 . 00 . 15 . 70	<i>Feasibility Study Pembangunan Dermaga Plesengan di Kepulauan</i>	1.121.990.000,00	888.444.990,00	(233.545.010,00)	79,18	
2.09 . 2.09.01 . 00 . 15 . 70 . 5 . 2 . 2	Belanja Barang dan Jasa	0,00	0,00	0,00	0,00	
2.09 . 2.09.01 . 00 . 15 . 70 . 5 . 2 . 3	Belanja Modal	1.121.990.000,00	888.444.990,00	(233.545.010,00)	79,18	
2.09 . 2.09.01 . 00 . 15 . 71	<i>Rehabilitasi/Pemeliharaan Pos Masuk/Keluar Bandara H Aroepala (Lanjutan)</i>	3.900.000,00	0,00	(3.900.000,00)	0,00	
2.09 . 2.09.01 . 00 . 15 . 71 . 5 . 2 . 3	Belanja Modal	3.900.000,00	0,00	(3.900.000,00)	0,00	
2.09 . 2.09.01 . 00 . 15 . 72	<i>Pengawasan Rehabilitasi/Pemeliharaan Pos Masuk/Keluar Bandara H Aroepala (Lanjutan)</i>	2.000.000,00	0,00	(2.000.000,00)	0,00	
2.09 . 2.09.01 . 00 . 15 . 72 . 5 . 2 . 3	Belanja Modal	2.000.000,00	0,00	(2.000.000,00)	0,00	
2.09 . 2.09.01 . 00 . 15 . 73	<i>Pembangunan Tambatan Perahu Parak Selatan (Lanjutan)</i>	8.965.000,00	8.965.000,00	0,00	100,00	
2.09 . 2.09.01 . 00 . 15 . 73 . 5 . 2 . 3	Belanja Modal	8.965.000,00	8.965.000,00	0,00	100,00	
2.09 . 2.09.01 . 00 . 15 . 74	<i>Pembangunan Tambatan Perahu Manarai (Lanjutan)</i>	8.915.000,00	8.915.000,00	0,00	100,00	
2.09 . 2.09.01 . 00 . 15 . 74 . 5 . 2 . 3	Belanja Modal	8.915.000,00	8.915.000,00	0,00	100,00	

KODE REKENING	URAIAN	JUMLAH (Rp)		BERTAMBAH / (BERKURANG)		DASAR HUKUM
		ANGGARAN SETELAH PERUBAHAN	REALISASI	(Rp)	(%)	
1	2	3	4	5 = 4 - 3	6	7
2.09 . 2.09.01 . 00 . 15 . 75	<i>Rehabilitasi Dermaga Appatanah Pantai Timur (Lanjutan)</i>	4.414.500,00	4.414.500,00	0,00	100,00	
2.09 . 2.09.01 . 00 . 15 . 75 . 5 . 2 . 3	Belanja Modal	4.414.500,00	4.414.500,00	0,00	100,00	
2.09 . 2.09.01 . 00 . 15 . 76	<i>Pembangunan Tambatan Perahu Pulau Tanamala (Lanjutan)</i>	8.860.000,00	8.860.000,00	0,00	100,00	
2.09 . 2.09.01 . 00 . 15 . 76 . 5 . 2 . 3	Belanja Modal	8.860.000,00	8.860.000,00	0,00	100,00	
2.09 . 2.09.01 . 00 . 15 . 77	<i>Rehabilitasi Tambatan Perahu Desa Batang (Lanjutan)</i>	6.945.750,00	6.945.750,00	0,00	100,00	
2.09 . 2.09.01 . 00 . 15 . 77 . 5 . 2 . 3	Belanja Modal	6.945.750,00	6.945.750,00	0,00	100,00	
2.09 . 2.09.01 . 00 . 15 . 78	<i>Penambahan Panjang Dermaga Ujung Jampea (Lanjutan)</i>	44.725.000,00	44.725.000,00	0,00	100,00	
2.09 . 2.09.01 . 00 . 15 . 78 . 5 . 2 . 3	Belanja Modal	44.725.000,00	44.725.000,00	0,00	100,00	
2.09 . 2.09.01 . 00 . 15 . 79	<i>Pembangunan Pengaman Jalan/Guardrail Desa Tanete</i>	4.460.000,00	4.460.000,00	0,00	100,00	
2.09 . 2.09.01 . 00 . 15 . 79 . 5 . 2 . 3	Belanja Modal	4.460.000,00	4.460.000,00	0,00	100,00	
2.09 . 2.09.01 . 00 . 15 . 80	<i>Pembangunan Guadrail Tile-Tile Lembangia Desa Patikarya (Lanjutan)</i>	8.920.000,00	8.920.000,00	0,00	100,00	
2.09 . 2.09.01 . 00 . 15 . 80 . 5 . 2 . 3	Belanja Modal	8.920.000,00	8.920.000,00	0,00	100,00	
2.09 . 2.09.01 . 00 . 15 . 81	<i>Pengadaan dan Pemasangan Guadrail Gantarang Lalangbata (Lanjutan)</i>	6.441.500,00	6.441.500,00	0,00	100,00	
2.09 . 2.09.01 . 00 . 15 . 81 . 5 . 2 . 3	Belanja Modal	6.441.500,00	6.441.500,00	0,00	100,00	
2.09 . 2.09.01 . 00 . 15 . 88	<i>Rehabilitasi Prasarana dan Fasilitas Perhubungan</i>	500.560.000,00	447.095.350,00	(53.464.650,00)	89,32	
2.09 . 2.09.01 . 00 . 15 . 88 . 5 . 2 . 3	Belanja Modal	500.560.000,00	447.095.350,00	(53.464.650,00)	89,32	
2.09 . 2.09.01 . 00 . 17	Pogram peningkatan pelayanan angkutan	35.731.999.700,00	596.819.465,00	(35.135.180.235,00)	1,67	
2.09 . 2.09.01 . 00 . 17 . 18	<i>Penunjang Pelaksanaan Operasional Bus Sekolah</i>	175.335.200,00	144.404.000,00	(30.931.200,00)	82,36	
2.09 . 2.09.01 . 00 . 17 . 18 . 5 . 2 . 2	Belanja Barang dan Jasa	175.335.200,00	144.404.000,00	(30.931.200,00)	82,36	
2.09 . 2.09.01 . 00 . 17 . 20	<i>Penunjang Pelaksanaan Operasional UPTD Pelabuhan Pattumbukang</i>	67.000.000,00	57.935.000,00	(9.065.000,00)	86,47	
2.09 . 2.09.01 . 00 . 17 . 20 . 5 . 2 . 2	Belanja Barang dan Jasa	67.000.000,00	57.935.000,00	(9.065.000,00)	86,47	
2.09 . 2.09.01 . 00 . 17 . 22	<i>Penunjang Pelaksanaan Operasional UPTD Pengujian Kendaraan Bermotor</i>	27.000.000,00	18.904.060,00	(8.095.940,00)	70,02	
2.09 . 2.09.01 . 00 . 17 . 22 . 5 . 2 . 2	Belanja Barang dan Jasa	27.000.000,00	18.904.060,00	(8.095.940,00)	70,02	
2.09 . 2.09.01 . 00 . 17 . 31	<i>Penunjang Operasional UPTD Pelabuhan Laut Lokal Jampea</i>	20.000.000,00	19.970.000,00	(30.000,00)	99,85	
2.09 . 2.09.01 . 00 . 17 . 31 . 5 . 2 . 2	Belanja Barang dan Jasa	20.000.000,00	19.970.000,00	(30.000,00)	99,85	
2.09 . 2.09.01 . 00 . 17 . 33	<i>Koordinasi dan Pemantauan Keselamatan Pelayaran</i>	30.552.100,00	30.550.600,00	(1.500,00)	100,00	

KODE REKENING	URAIAN	JUMLAH (Rp)		BERTAMBAH / (BERKURANG)		DASAR HUKUM
		ANGGARAN SETELAH PERUBAHAN	REALISASI	(Rp)	(%)	
1	2	3	4	5 = 4 - 3	6	7
2.09.2.09.01.00.17.33.5.2.2	Belanja Barang dan Jasa	30.552.100,00	30.550.600,00	(1.500,00)	100,00	
2.09.2.09.01.00.17.35	<i>Koordinasi dan Konsultasi Angkutan Penerbangan</i>	54.012.400,00	53.887.400,00	(125.000,00)	99,77	
2.09.2.09.01.00.17.35.5.2.2	Belanja Barang dan Jasa	54.012.400,00	53.887.400,00	(125.000,00)	99,77	
2.09.2.09.01.00.17.41	<i>Pengembangan Pelayanan dan Sistem Jaringan transportasi</i>	26.329.000,00	24.864.850,00	(1.464.150,00)	94,44	
2.09.2.09.01.00.17.41.5.2.2	Belanja Barang dan Jasa	26.329.000,00	24.864.850,00	(1.464.150,00)	94,44	
2.09.2.09.01.00.17.42	<i>Publikasi Data Informasi Secara Elektronik</i>	15.671.000,00	14.671.000,00	(1.000.000,00)	93,62	
2.09.2.09.01.00.17.42.5.2.2	Belanja Barang dan Jasa	15.671.000,00	14.671.000,00	(1.000.000,00)	93,62	
2.09.2.09.01.00.17.51	<i>Penunjang Operasional UPT Pengelolaan Fasilitas Pelayanan Darat Pelabuhan Pamatata</i>	90.000.000,00	86.215.355,00	(3.784.645,00)	95,79	
2.09.2.09.01.00.17.51.5.2.2	Belanja Barang dan Jasa	90.000.000,00	86.215.355,00	(3.784.645,00)	95,79	
2.09.2.09.01.00.17.58	<i>Penunjang Operasional UPTD Terminal dan Perparkiran</i>	138.000.000,00	137.372.200,00	(627.800,00)	99,55	
2.09.2.09.01.00.17.58.5.2.1	Belanja Pegawai	72.600.000,00	72.300.000,00	(300.000,00)	99,59	
2.09.2.09.01.00.17.58.5.2.2	Belanja Barang dan Jasa	65.400.000,00	65.072.200,00	(327.800,00)	99,50	
2.09.2.09.01.00.17.59	<i>Penunjang Operasional Kapal Pelayaran Rakyat</i>	79.600.000,00	0,00	(79.600.000,00)	0,00	
2.09.2.09.01.00.17.59.5.2.1	Belanja Pegawai	0,00	0,00	0,00	0,00	
2.09.2.09.01.00.17.59.5.2.2	Belanja Barang dan Jasa	79.600.000,00	0,00	(79.600.000,00)	0,00	
2.09.2.09.01.00.17.60	<i>Monitoring dan Evaluasi Pengembangan Teknologi Informasi</i>	8.500.000,00	8.045.000,00	(455.000,00)	94,65	
2.09.2.09.01.00.17.60.5.2.2	Belanja Barang dan Jasa	8.500.000,00	8.045.000,00	(455.000,00)	94,65	
2.09.2.09.01.00.17.61	<i>Pengadaan Kapal Feri</i>	35.000.000.000,00	0,00	(35.000.000.000,00)	0,00	
2.09.2.09.01.00.17.61.5.2.3	Belanja Modal	35.000.000.000,00	0,00	(35.000.000.000,00)	0,00	
2.09.2.09.01.00.19	Program pengendalian dan pengamanan lalu lintas	80.000.000,00	79.133.900,00	(866.100,00)	98,92	
2.09.2.09.01.00.19.04	<i>Koordinasi Pengawasan dan Pengendalian LLAJ</i>	20.000.000,00	20.000.000,00	0,00	100,00	
2.09.2.09.01.00.19.04.5.2.2	Belanja Barang dan Jasa	20.000.000,00	20.000.000,00	0,00	100,00	
2.09.2.09.01.00.19.16	<i>Pemanduan dan Pengendalian LLAJ Tamu Daerah, Event Daerah dan Luar Daerah</i>	25.000.000,00	24.942.400,00	(57.600,00)	99,77	
2.09.2.09.01.00.19.16.5.2.2	Belanja Barang dan Jasa	25.000.000,00	24.942.400,00	(57.600,00)	99,77	
2.09.2.09.01.00.19.18	<i>Operasi Terpadu Penertiban Lalu Lintas Bersama Instansi terkait</i>	15.000.000,00	14.700.000,00	(300.000,00)	98,00	
2.09.2.09.01.00.19.18.5.2.2	Belanja Barang dan Jasa	15.000.000,00	14.700.000,00	(300.000,00)	98,00	
2.09.2.09.01.00.19.20	<i>Pelaksanaan dan Evaluasi Andalalin</i>	20.000.000,00	19.491.500,00	(508.500,00)	97,46	
2.09.2.09.01.00.19.20.5.2.2	Belanja Barang dan Jasa	20.000.000,00	19.491.500,00	(508.500,00)	97,46	

KODE REKENING	URAIAN	JUMLAH (Rp)		BERTAMBAH / (BERKURANG)		DASAR HUKUM
		ANGGARAN SETELAH PERUBAHAN	REALISASI	(Rp)	(%)	
1	2	3	4	5 = 4 - 3	6	7
2.09 . 2.09.01 . 00 . 22	Program Pengembangan dan Keselamatan Transportasi	1.202.630.000,00	1.104.918.101,00	(97.711.899,00)	91,88	
2.09 . 2.09.01 . 00 . 22 . 01	<i>Pemeliharaan Fasilitas Keselamatan Jalan</i>					
2.09 . 2.09.01 . 00 . 22 . 01 . 5 . 2 . 2	Belanja Barang dan Jasa	20.000.000,00	20.000.000,00	0,00	100,00	
2.09 . 2.09.01 . 00 . 22 . 02	<i>Kampanye Keselamatan Pelayaran</i>					
2.09 . 2.09.01 . 00 . 22 . 02 . 5 . 2 . 2	Belanja Barang dan Jasa	50.000.000,00	46.012.900,00	(3.987.100,00)	92,03	
2.09 . 2.09.01 . 00 . 22 . 11	<i>Pengadaan Peralatan Keselamatan Pelayaran</i>					
2.09 . 2.09.01 . 00 . 22 . 11 . 5 . 2 . 2	Belanja Barang dan Jasa	251.210.000,00	233.910.000,00	(17.300.000,00)	93,11	
2.09 . 2.09.01 . 00 . 22 . 12	<i>Pengadaan dan Pemasangan Fasilitas Keselamatan Jalan</i>					
2.09 . 2.09.01 . 00 . 22 . 12 . 5 . 2 . 3	Belanja Modal	781.920.000,00	758.450.965,00	(23.469.035,00)	97,00	
2.09 . 2.09.01 . 00 . 22 . 18	<i>Koordinasi dan Konsultasi Pengembangan Teknologi Informasi Transportasi</i>					
2.09 . 2.09.01 . 00 . 22 . 18 . 5 . 2 . 2	Belanja Barang dan Jasa	24.500.000,00	22.440.991,00	(2.059.009,00)	91,60	
2.09 . 2.09.01 . 00 . 22 . 19	<i>Koordinasi Pengembangan Transportasi</i>					
2.09 . 2.09.01 . 00 . 22 . 19 . 5 . 2 . 2	Belanja Barang dan Jasa	75.000.000,00	24.103.245,00	(50.896.755,00)	32,14	
	SURPLUS / (DEFISIT)	(46.551.203.150,00)	(9.878.272.463,00)	36.672.930.687,00	21,22	

11-04-2014

PEMERINTAH KABUPATEN KEPULAUAN SELAYAR
RINCIAN LAPORAN REALISASI ANGGARAN MENURUT URUSAN PEMERINTAHAN DAERAH, ORGANISASI,
PENDAPATAN, BELANJA DAN PEMBIAYAAN
 TAHUN ANGGARAN 2019



Urusan Pemerintahan : 2 Urusan Wajib Bukan Pelayanan Dasar
Bidang Pemerintahan : 2.12 Penanaman Modal
Unit Organisasi : 2.12.01 Dinas Penanaman Modal, Pelayanan Terpadu Satu Pintu, dan Tenaga Kerja

KODE REKENING	URAIAN	JUMLAH (Rp)		BERTAMBAH / (BERKURANG)		DASAR HUKUM
		ANGGARAN SETELAH PERUBAHAN	REALISASI	(Rp)	(%)	
1	2	3	4	5 = 4 - 3	6	7
2.12.2.12.01.00.00.00.4	PENDAPATAN	306.000.000,00	144.797.900,00	(161.202.100,00)	47,32	Perda Nomor 22 Tahun 2011 Perda Nomor 20 Tahun 2011
2.12.2.12.01.00.00.00.4.1	PENDAPATAN ASLI DAERAH	306.000.000,00	144.797.900,00	(161.202.100,00)	47,32	
2.12.2.12.01.00.00.00.4.1.2	Hasil Retribusi Daerah	306.000.000,00	144.797.900,00	(161.202.100,00)	47,32	
2.12.2.12.01.00.00.00.5	BELANJA	13.128.703.130,00	12.814.431.325,00	(314.271.805,00)	97,61	PP 30 Tahun 2015 PP 51 Tahun 1992 Perpres Nomor 3 Tahun 2006 Perpres Nomor 108 Tahun PP Nomor PER-26/PB/2006 PP Nomor 12 Tahun 2006 Perdirjen Perbendaharaan Nomor 57/PB/Tahun
2.12.2.12.01.00.00.00.5.1	BELANJA TIDAK LANGSUNG	4.473.264.000,00	4.351.989.987,00	(121.274.013,00)	97,29	
2.12.2.12.01.00.00.00.5.1.1	Belanja Pegawai	4.473.264.000,00	4.351.989.987,00	(121.274.013,00)	97,29	
2.12.2.12.01.00.01.02.5.2	BELANJA LANGSUNG	8.655.439.130,00	8.462.441.338,00	(192.997.792,00)	97,77	
2.12.2.12.01.00.01	Program Pelayanan Administrasi Perkantoran	1.146.802.590,00	1.114.386.553,00	(32.416.037,00)	97,17	
2.12.2.12.01.00.01.02	<i>Penyediaan jasa komunikasi, sumber daya air dan listrik</i>	197.100.000,00	177.267.063,00	(19.832.937,00)	89,94	
2.12.2.12.01.00.01.02.5.2.2	Belanja Barang dan Jasa	197.100.000,00	177.267.063,00	(19.832.937,00)	89,94	
2.12.2.12.01.00.01.15	<i>Penyediaan bahan bacaan dan peraturan perundang-undangan</i>	20.000.000,00	17.150.000,00	(2.850.000,00)	85,75	
2.12.2.12.01.00.01.15.5.2.2	Belanja Barang dan Jasa	20.000.000,00	17.150.000,00	(2.850.000,00)	85,75	
2.12.2.12.01.00.01.18	<i>Rapat-rapat koordinasi dan konsultasi dalam dan luar daerah</i>	530.478.090,00	530.378.090,00	(100.000,00)	99,98	
2.12.2.12.01.00.01.18.5.2.2	Belanja Barang dan Jasa	530.478.090,00	530.378.090,00	(100.000,00)	99,98	

KODE REKENING	URAIAN	JUMLAH (Rp)		BERTAMBAH / (BERKURANG)		DASAR HUKUM
		ANGGARAN SETELAH PERUBAHAN	REALISASI	(Rp)	(%)	
1	2	3	4	5 = 4 - 3	6	7
2.12 . 2.12.01 . 00 . 01 . 19	<i>Pelaksanaan penunjang administrasi perkantoran</i>	399.224.500,00	389.591.400,00	(9.633.100,00)	97,59	
2.12 . 2.12.01 . 00 . 01 . 19 . 5 . 2 . 1	Belanja Pegawai	226.050.000,00	223.050.000,00	(3.000.000,00)	98,67	
2.12 . 2.12.01 . 00 . 01 . 19 . 5 . 2 . 2	Belanja Barang dan Jasa	173.174.500,00	166.541.400,00	(6.633.100,00)	96,17	
2.12 . 2.12.01 . 00 . 02	Program Peningkatan Sarana dan Prasarana Aparatur	1.521.550.500,00	1.506.362.478,00	(15.188.022,00)	99,00	
2.12 . 2.12.01 . 00 . 02 . 05	<i>pengadaan Kendaraan dinas/operasional</i>	1.030.247.000,00	1.022.099.500,00	(8.147.500,00)	99,21	
2.12 . 2.12.01 . 00 . 02 . 05 . 5 . 2 . 3	Belanja Modal	1.030.247.000,00	1.022.099.500,00	(8.147.500,00)	99,21	
2.12 . 2.12.01 . 00 . 02 . 07	<i>Pengadaan perlengkapan gedung kantor</i>	60.753.500,00	60.697.100,00	(56.400,00)	99,91	
2.12 . 2.12.01 . 00 . 02 . 07 . 5 . 2 . 3	Belanja Modal	60.753.500,00	60.697.100,00	(56.400,00)	99,91	
2.12 . 2.12.01 . 00 . 02 . 09	<i>Pengadaan peralatan gedung kantor</i>	71.500.000,00	68.600.000,00	(2.900.000,00)	95,94	
2.12 . 2.12.01 . 00 . 02 . 09 . 5 . 2 . 3	Belanja Modal	71.500.000,00	68.600.000,00	(2.900.000,00)	95,94	
2.12 . 2.12.01 . 00 . 02 . 10	<i>Pengadaan mebeleur</i>	40.025.000,00	40.025.000,00	0,00	100,00	
2.12 . 2.12.01 . 00 . 02 . 10 . 5 . 2 . 3	Belanja Modal	40.025.000,00	40.025.000,00	0,00	100,00	
2.12 . 2.12.01 . 00 . 02 . 22	<i>Pemeliharaan rutin/berkala gedung kantor</i>	194.025.000,00	193.651.198,00	(373.802,00)	99,81	
2.12 . 2.12.01 . 00 . 02 . 22 . 5 . 2 . 2	Belanja Barang dan Jasa	194.025.000,00	193.651.198,00	(373.802,00)	99,81	
2.12 . 2.12.01 . 00 . 02 . 23	<i>Pemeliharaan rutin/berkala mobil jabatan</i>	60.000.000,00	58.782.380,00	(1.217.620,00)	97,97	
2.12 . 2.12.01 . 00 . 02 . 23 . 5 . 2 . 2	Belanja Barang dan Jasa	60.000.000,00	58.782.380,00	(1.217.620,00)	97,97	
2.12 . 2.12.01 . 00 . 02 . 24	<i>Pemeliharaan rutin/berkala kendaraan dinas/operasional</i>	35.000.000,00	32.507.300,00	(2.492.700,00)	92,88	
2.12 . 2.12.01 . 00 . 02 . 24 . 5 . 2 . 2	Belanja Barang dan Jasa	35.000.000,00	32.507.300,00	(2.492.700,00)	92,88	
2.12 . 2.12.01 . 00 . 02 . 28	<i>Pemeliharaan rutin/berkala peralatan gedung kantor</i>	30.000.000,00	30.000.000,00	0,00	100,00	
2.12 . 2.12.01 . 00 . 02 . 28 . 5 . 2 . 2	Belanja Barang dan Jasa	30.000.000,00	30.000.000,00	0,00	100,00	
2.12 . 2.12.01 . 00 . 03	Program peningkatan disiplin aparatur	36.700.000,00	36.700.000,00	0,00	100,00	
2.12 . 2.12.01 . 00 . 03 . 06	<i>Pengadaan Pakaian Dinas Harian Khusus</i>	36.700.000,00	36.700.000,00	0,00	100,00	
2.12 . 2.12.01 . 00 . 03 . 06 . 5 . 2 . 2	Belanja Barang dan Jasa	36.700.000,00	36.700.000,00	0,00	100,00	
2.12 . 2.12.01 . 00 . 05	Program Peningkatan Kapasitas Sumber Daya Aparatur	160.000.000,00	159.921.100,00	(78.900,00)	99,95	
2.12 . 2.12.01 . 00 . 05 . 01	<i>Pendidikan dan pelatihan formal</i>	160.000.000,00	159.921.100,00	(78.900,00)	99,95	
2.12 . 2.12.01 . 00 . 05 . 01 . 5 . 2 . 2	Belanja Barang dan Jasa	160.000.000,00	159.921.100,00	(78.900,00)	99,95	
2.12 . 2.12.01 . 00 . 06	Program peningkatan pengembangan sistem pelaporan capaian kinerja dan keuangan	16.000.000,00	16.000.000,00	0,00	100,00	
2.12 . 2.12.01 . 00 . 06 . 02	<i>Penyusunan pelaporan keuangan semesteran</i>	2.000.000,00	2.000.000,00	0,00	100,00	
2.12 . 2.12.01 . 00 . 06 . 02 . 5 . 2 . 2	Belanja Barang dan Jasa	2.000.000,00	2.000.000,00	0,00	100,00	

KODE REKENING	URAIAN	JUMLAH (Rp)		BERTAMBAH / (BERKURANG)		DASAR HUKUM
		ANGGARAN SETELAH PERUBAHAN	REALISASI	(Rp)	(%)	
1	2	3	4	5 = 4 - 3	6	7
2.12 . 2.12.01 . 00 . 06 . 04	<i>penyusunan pelaporan keuangan akhir tahun</i>	3.000.000,00	3.000.000,00	0,00	100,00	
2.12 . 2.12.01 . 00 . 06 . 04 . 5 . 2 . 2	Belanja Barang dan Jasa	3.000.000,00	3.000.000,00	0,00	100,00	
2.12 . 2.12.01 . 00 . 06 . 05	<i>Peningkatan Pengelolaan Barang</i>	2.000.000,00	2.000.000,00	0,00	100,00	
2.12 . 2.12.01 . 00 . 06 . 05 . 5 . 2 . 2	Belanja Barang dan Jasa	2.000.000,00	2.000.000,00	0,00	100,00	
2.12 . 2.12.01 . 00 . 06 . 07	<i>Penyusunan Dokumen Rencana Kerja Anggaran</i>	3.000.000,00	3.000.000,00	0,00	100,00	
2.12 . 2.12.01 . 00 . 06 . 07 . 5 . 2 . 2	Belanja Barang dan Jasa	3.000.000,00	3.000.000,00	0,00	100,00	
2.12 . 2.12.01 . 00 . 06 . 08	<i>Penyusunan LAKIP</i>	3.000.000,00	3.000.000,00	0,00	100,00	
2.12 . 2.12.01 . 00 . 06 . 08 . 5 . 2 . 2	Belanja Barang dan Jasa	3.000.000,00	3.000.000,00	0,00	100,00	
2.12 . 2.12.01 . 00 . 06 . 10	<i>Penyusunan Dokumen Pelaksanaan Anggaran</i>	3.000.000,00	3.000.000,00	0,00	100,00	
2.12 . 2.12.01 . 00 . 06 . 10 . 5 . 2 . 2	Belanja Barang dan Jasa	3.000.000,00	3.000.000,00	0,00	100,00	
2.01 . 2.12.01 . 00 . 15	Program Peningkatan Kualitas dan Produktivitas Tenaga Kerja	3.176.837.820,00	3.163.267.426,00	(13.570.394,00)	99,57	
2.01 . 2.12.01 . 00 . 15 . 40	<i>Bantuan Peralatan Pertukangan Bagi Alumni BLK</i>	349.694.971,00	347.203.260,00	(2.491.711,00)	99,29	
2.01 . 2.12.01 . 00 . 15 . 40 . 5 . 2 . 2	Belanja Barang dan Jasa	349.694.971,00	347.203.260,00	(2.491.711,00)	99,29	
2.01 . 2.12.01 . 00 . 15 . 48	<i>Pelatihan Manajemen Usaha Konveksi</i>	27.708.870,00	27.648.870,00	(60.000,00)	99,78	
2.01 . 2.12.01 . 00 . 15 . 48 . 5 . 2 . 2	Belanja Barang dan Jasa	27.708.870,00	27.648.870,00	(60.000,00)	99,78	
2.01 . 2.12.01 . 00 . 15 . 52	<i>Bantuan Peralatan Perbengkelan bagi Alumni BLK</i>	2.183.011.609,00	2.177.041.432,00	(5.970.177,00)	99,73	
2.01 . 2.12.01 . 00 . 15 . 52 . 5 . 2 . 2	Belanja Barang dan Jasa	2.183.011.609,00	2.177.041.432,00	(5.970.177,00)	99,73	
2.01 . 2.12.01 . 00 . 15 . 53	<i>Bantuan Mesin Jahit bagi Alumni BLK</i>	452.885.720,00	449.245.940,00	(3.639.780,00)	99,20	
2.01 . 2.12.01 . 00 . 15 . 53 . 5 . 2 . 2	Belanja Barang dan Jasa	452.885.720,00	449.245.940,00	(3.639.780,00)	99,20	
2.01 . 2.12.01 . 00 . 15 . 56	<i>Pelatihan Wirausaha</i>	35.000.000,00	34.095.000,00	(905.000,00)	97,41	
2.01 . 2.12.01 . 00 . 15 . 56 . 5 . 2 . 2	Belanja Barang dan Jasa	35.000.000,00	34.095.000,00	(905.000,00)	97,41	
2.01 . 2.12.01 . 00 . 15 . 57	<i>Sosialisasi Pemberdayaan Tenaga Kerja Usaha Mandiri Masyarakat</i>	24.000.000,00	23.952.714,00	(47.286,00)	99,80	
2.01 . 2.12.01 . 00 . 15 . 57 . 5 . 2 . 1	Belanja Pegawai	1.500.000,00	1.500.000,00	0,00	100,00	
2.01 . 2.12.01 . 00 . 15 . 57 . 5 . 2 . 2	Belanja Barang dan Jasa	22.500.000,00	22.452.714,00	(47.286,00)	99,79	
2.01 . 2.12.01 . 00 . 15 . 58	<i>Pelatihan Pengembangan Motivasi Berprestasi (ATM)</i>	29.536.650,00	29.536.650,00	0,00	100,00	
2.01 . 2.12.01 . 00 . 15 . 58 . 5 . 2 . 2	Belanja Barang dan Jasa	29.536.650,00	29.536.650,00	0,00	100,00	
2.01 . 2.12.01 . 00 . 15 . 59	<i>Pelatihan Perbengkelan</i>	75.000.000,00	74.543.560,00	(456.440,00)	99,39	
2.01 . 2.12.01 . 00 . 15 . 59 . 5 . 2 . 2	Belanja Barang dan Jasa	75.000.000,00	74.543.560,00	(456.440,00)	99,39	
2.12 . 2.12.01 . 00 . 15	Program Peningkatan Promosi dan Kerjasama Investasi	321.494.500,00	319.396.127,00	(2.098.373,00)	99,35	

KODE REKENING	URAIAN	JUMLAH (Rp)		BERTAMBAH / (BERKURANG)		DASAR HUKUM
		ANGGARAN SETELAH PERUBAHAN	REALISASI	(Rp)	(%)	
1	2	3	4	5 = 4 - 3	6	7
2.12.2.12.01.00.15.05	<i>Koordinasi perencanaan dan pengembangan penanaman modal</i>	45.500.000,00	43.765.218,00	(1.734.782,00)	96,19	
2.12.2.12.01.00.15.05.5.2.2	Belanja Barang dan Jasa	45.500.000,00	43.765.218,00	(1.734.782,00)	96,19	
2.12.2.12.01.00.15.10	<i>Penyelenggaraan pameran investasi</i>	202.494.500,00	202.155.909,00	(338.591,00)	99,83	
2.12.2.12.01.00.15.10.5.2.2	Belanja Barang dan Jasa	202.494.500,00	202.155.909,00	(338.591,00)	99,83	
2.12.2.12.01.00.15.30	<i>Penyediaan Sarana dan Prasarana Promosi Penanaman Modal</i>	20.500.000,00	20.500.000,00	0,00	100,00	
2.12.2.12.01.00.15.30.5.2.2	Belanja Barang dan Jasa	20.500.000,00	20.500.000,00	0,00	100,00	
2.12.2.12.01.00.15.32	<i>Inventarisasi Potensi Sumber Daya Alam dan Peluang Investasi untuk Penanaman Modal</i>	40.000.000,00	39.975.000,00	(25.000,00)	99,94	
2.12.2.12.01.00.15.32.5.2.2	Belanja Barang dan Jasa	40.000.000,00	39.975.000,00	(25.000,00)	99,94	
2.12.2.12.01.00.15.33	<i>Kerjasama dengan Media Sebagai Sarana Promosi</i>	13.000.000,00	13.000.000,00	0,00	100,00	
2.12.2.12.01.00.15.33.5.2.2	Belanja Barang dan Jasa	13.000.000,00	13.000.000,00	0,00	100,00	
2.12.2.12.01.00.16	Program Peningkatan Iklim Investasi dan Realisasi Investasi	132.500.000,00	127.054.000,00	(5.446.000,00)	95,89	
2.12.2.12.01.00.16.18	<i>Koordinasi Pemberdayaan UMKM di Bidang Investasi</i>	50.000.000,00	49.509.500,00	(490.500,00)	99,02	
2.12.2.12.01.00.16.18.5.2.2	Belanja Barang dan Jasa	50.000.000,00	49.509.500,00	(490.500,00)	99,02	
2.12.2.12.01.00.16.20	<i>Koordinasi Pengembangan Investasi penanaman Modal</i>	82.500.000,00	77.544.500,00	(4.955.500,00)	93,99	
2.12.2.12.01.00.16.20.5.2.2	Belanja Barang dan Jasa	82.500.000,00	77.544.500,00	(4.955.500,00)	93,99	
2.01.2.12.01.00.16	Program Peningkatan Kesempatan Kerja	44.050.310,00	43.596.629,00	(453.681,00)	98,97	
2.01.2.12.01.00.16.09	<i>Pelayanan Informasi Pasar Kerja Bursa Kerja On Line</i>	15.000.000,00	14.836.000,00	(164.000,00)	98,91	
2.01.2.12.01.00.16.09.5.2.2	Belanja Barang dan Jasa	15.000.000,00	14.836.000,00	(164.000,00)	98,91	
2.01.2.12.01.00.16.35	<i>Pendataan Lowongan Kerja dan Monitoring Penempatan Tenaga Kerja</i>	29.050.310,00	28.760.629,00	(289.681,00)	99,00	
2.01.2.12.01.00.16.35.5.2.2	Belanja Barang dan Jasa	29.050.310,00	28.760.629,00	(289.681,00)	99,00	
2.12.2.12.01.00.17	Program penyiapan potensi sumberdaya, sarana, dan prasarana daerah	1.554.375.000,00	1.466.389.372,00	(87.985.628,00)	94,34	
2.12.2.12.01.00.17.03	<i>Pemeliharaan LPJU PLN dan LPJU PLTS</i>	374.500.000,00	368.548.200,00	(5.951.800,00)	98,41	
2.12.2.12.01.00.17.03.5.2.1	Belanja Pegawai	1.500.000,00	1.500.000,00	0,00	100,00	
2.12.2.12.01.00.17.03.5.2.2	Belanja Barang dan Jasa	373.000.000,00	367.048.200,00	(5.951.800,00)	98,40	
2.12.2.12.01.00.17.05	<i>Pengadaan LPJU Solar Cell (Lanjutan)</i>	72.000.000,00	72.000.000,00	0,00	100,00	
2.12.2.12.01.00.17.05.5.2.3	Belanja Modal	72.000.000,00	72.000.000,00	0,00	100,00	
2.12.2.12.01.00.17.06	<i>Koordinasi Ketenagalistrikan EBT dan Bantuan Biogas</i>	112.500.000,00	93.831.072,00	(18.668.928,00)	83,41	
2.12.2.12.01.00.17.06.5.2.2	Belanja Barang dan Jasa	112.500.000,00	93.831.072,00	(18.668.928,00)	83,41	

KODE REKENING	URAIAN	JUMLAH (Rp)		BERTAMBAH / (BERKURANG)		DASAR HUKUM
		ANGGARAN SETELAH PERUBAHAN	REALISASI	(Rp)	(%)	
1	2	3	4	5 = 4 - 3	6	7
2.12 . 2.12.01 . 00 . 17 . 07	<i>Pengadaan LPJU Solar Cell</i>	943.300.000,00	880.110.100,00	(63.189.900,00)	93,30	
2.12 . 2.12.01 . 00 . 17 . 07 . 5 . 2 . 3	<i>Belanja Modal</i>	943.300.000,00	880.110.100,00	(63.189.900,00)	93,30	
2.12 . 2.12.01 . 00 . 17 . 08	<i>Perencanaan LPJU Solar Cell Wilayah Kecamatan Daratan</i>	52.075.000,00	51.900.000,00	(175.000,00)	99,66	
2.12 . 2.12.01 . 00 . 17 . 08 . 5 . 2 . 2	<i>Belanja Barang dan Jasa</i>	52.075.000,00	51.900.000,00	(175.000,00)	99,66	
2.12 . 2.12.01 . 00 . 18	Program Peningkatan dan Pengembangan Kualitas Pelayanan Terpadu Satu Pintu	193.678.560,00	187.300.534,00	(6.378.026,00)	96,71	
2.12 . 2.12.01 . 00 . 18 . 05	<i>Pelaksanaan Survey Indeks Kepuasan Masyarakat (IKM)</i>	6.760.000,00	6.760.000,00	0,00	100,00	
2.12 . 2.12.01 . 00 . 18 . 05 . 5 . 2 . 2	<i>Belanja Barang dan Jasa</i>	6.760.000,00	6.760.000,00	0,00	100,00	
2.12 . 2.12.01 . 00 . 18 . 07	<i>Pengembangan Layanan Informasi Perizinan dan Non Perizinan</i>	23.600.000,00	23.600.000,00	0,00	100,00	
2.12 . 2.12.01 . 00 . 18 . 07 . 5 . 2 . 2	<i>Belanja Barang dan Jasa</i>	23.600.000,00	23.600.000,00	0,00	100,00	
2.12 . 2.12.01 . 00 . 18 . 10	<i>Penunjang Operasional Penyelenggaraan Pelayanan Terpadu Satu Pintu</i>	51.000.000,00	49.789.200,00	(1.210.800,00)	97,63	
2.12 . 2.12.01 . 00 . 18 . 10 . 5 . 2 . 2	<i>Belanja Barang dan Jasa</i>	51.000.000,00	49.789.200,00	(1.210.800,00)	97,63	
2.12 . 2.12.01 . 00 . 18 . 11	<i>Sosialisasi Sistem dan Prosedur Pelayanan Terpadu</i>	35.760.280,00	31.372.484,00	(4.387.796,00)	87,73	
2.12 . 2.12.01 . 00 . 18 . 11 . 5 . 2 . 2	<i>Belanja Barang dan Jasa</i>	35.760.280,00	31.372.484,00	(4.387.796,00)	87,73	
2.12 . 2.12.01 . 00 . 18 . 12	<i>Koordinasi dan Konsultasi Pelayanan Terpadu Satu Pintu (PTSP)</i>	50.000.000,00	49.966.770,00	(33.230,00)	99,93	
2.12 . 2.12.01 . 00 . 18 . 12 . 5 . 2 . 2	<i>Belanja Barang dan Jasa</i>	50.000.000,00	49.966.770,00	(33.230,00)	99,93	
2.12 . 2.12.01 . 00 . 18 . 13	<i>Pelaksanaan Kegiatan Excelent Service Training</i>	26.558.280,00	25.812.080,00	(746.200,00)	97,19	
2.12 . 2.12.01 . 00 . 18 . 13 . 5 . 2 . 2	<i>Belanja Barang dan Jasa</i>	26.558.280,00	25.812.080,00	(746.200,00)	97,19	
2.01 . 2.12.01 . 00 . 18	Program Perlindungan Tenaga Kerja	23.500.000,00	23.341.371,00	(158.629,00)	99,32	
2.01 . 2.12.01 . 00 . 18 . 06	<i>Sosialisasi dan Koordinasi Masyarakat tentang Keselamatan dan Kesehatan Kerja (K3)</i>	23.500.000,00	23.341.371,00	(158.629,00)	99,32	
2.01 . 2.12.01 . 00 . 18 . 06 . 5 . 2 . 2	<i>Belanja Barang dan Jasa</i>	23.500.000,00	23.341.371,00	(158.629,00)	99,32	
2.12 . 2.12.01 . 00 . 20	Program Menginsentifkan Penanganan Pengaduan Masyarakat	56.255.290,00	53.295.784,00	(2.959.506,00)	94,74	
2.12 . 2.12.01 . 00 . 20 . 03	<i>Monitoring/Penanganan aduan Masyarakat terkait Layanan Perizinan dan Non Perizinan</i>	8.510.700,00	8.435.700,00	(75.000,00)	99,12	
2.12 . 2.12.01 . 00 . 20 . 03 . 5 . 2 . 2	<i>Belanja Barang dan Jasa</i>	8.510.700,00	8.435.700,00	(75.000,00)	99,12	
2.12 . 2.12.01 . 00 . 20 . 04	<i>Evaluasi Perizinan IMB, Izin trayek dan Perizinan Lainnya</i>	15.255.440,00	15.130.440,00	(125.000,00)	99,18	
2.12 . 2.12.01 . 00 . 20 . 04 . 5 . 2 . 2	<i>Belanja Barang dan Jasa</i>	15.255.440,00	15.130.440,00	(125.000,00)	99,18	

KODE REKENING	URAIAN	JUMLAH (Rp)		BERTAMBAH / (BERKURANG)		DASAR HUKUM
		ANGGARAN SETELAH PERUBAHAN	REALISASI	(Rp)	(%)	
1	2	3	4	5 = 4 - 3	6	7
2.12 . 2.12.01 . 00 . 20 . 06	<i>Sosialisasi Tentang Layanan Pengaduan Perizinan dan Non Perizinan</i>	32.489.150,00	29.729.644,00	(2.759.506,00)	91,51	
2.12 . 2.12.01 . 00 . 20 . 06 . 5 . 2 . 1	<i>Belanja Pegawai</i>	1.600.000,00	1.600.000,00	0,00	100,00	
2.12 . 2.12.01 . 00 . 20 . 06 . 5 . 2 . 2	<i>Belanja Barang dan Jasa</i>	30.889.150,00	28.129.644,00	(2.759.506,00)	91,07	
2.01 . 2.12.01 . 00 . 20	Program Pelayanan Administrasi Perkantoran BLK	90.000.000,00	67.073.726,00	(22.926.274,00)	74,53	
2.01 . 2.12.01 . 00 . 20 . 01	<i>Penunjang Operasional UPTD BLK</i>	70.000.000,00	50.174.726,00	(19.825.274,00)	71,68	
2.01 . 2.12.01 . 00 . 20 . 01 . 5 . 2 . 2	<i>Belanja Barang dan Jasa</i>	70.000.000,00	50.174.726,00	(19.825.274,00)	71,68	
2.01 . 2.12.01 . 00 . 20 . 02	<i>Pemeliharaan Sarana dan Prasarana BLK</i>	20.000.000,00	16.899.000,00	(3.101.000,00)	84,50	
2.01 . 2.12.01 . 00 . 20 . 02 . 5 . 2 . 2	<i>Belanja Barang dan Jasa</i>	20.000.000,00	16.899.000,00	(3.101.000,00)	84,50	
2.12 . 2.12.01 . 00 . 21	Program Pemantauan dan Pengawasan Pelaksanaan Kerjasama Investasi	82.901.340,00	80.251.100,00	(2.650.240,00)	96,80	
2.12 . 2.12.01 . 00 . 21 . 01	<i>Pemantauan dan Pengawasan Pelaksanaan Penanaman Modal</i>	33.670.900,00	31.826.100,00	(1.844.800,00)	94,52	
2.12 . 2.12.01 . 00 . 21 . 01 . 5 . 2 . 2	<i>Belanja Barang dan Jasa</i>	33.670.900,00	31.826.100,00	(1.844.800,00)	94,52	
2.12 . 2.12.01 . 00 . 21 . 02	<i>Koordinasi Intansi Teknis Dalam Pelaksanaan Investasi PMA dan PMDN</i>	49.230.440,00	48.425.000,00	(805.440,00)	98,36	
2.12 . 2.12.01 . 00 . 21 . 02 . 5 . 2 . 2	<i>Belanja Barang dan Jasa</i>	49.230.440,00	48.425.000,00	(805.440,00)	98,36	
2.01 . 2.12.01 . 00 . 21	Program Peningkatan Jaminan Sosial dan Kesejahteraan Tenaga Kerja	30.500.000,00	29.816.571,00	(683.429,00)	97,76	
2.01 . 2.12.01 . 00 . 21 . 01	<i>Sosialisasi dan Koordinasi Pembinaan Jaminan Sosial dan Kesejahteraan Tenaga Kerja</i>	30.500.000,00	29.816.571,00	(683.429,00)	97,76	
2.01 . 2.12.01 . 00 . 21 . 01 . 5 . 2 . 2	<i>Belanja Barang dan Jasa</i>	30.500.000,00	29.816.571,00	(683.429,00)	97,76	
2.12 . 2.12.01 . 00 . 22	Program Pembinaan, Pengendalian dan Pengawasan Penanaman Modal	10.093.220,00	10.093.220,00	0,00	100,00	
2.12 . 2.12.01 . 00 . 22 . 02	<i>Pembinaan dan Pengendalian Pelaksanaan Penanaman Modal</i>	10.093.220,00	10.093.220,00	0,00	100,00	
2.12 . 2.12.01 . 00 . 22 . 02 . 5 . 2 . 2	<i>Belanja Barang dan Jasa</i>	10.093.220,00	10.093.220,00	0,00	100,00	
2.01 . 2.12.01 . 00 . 22	Program Pengembangan Hubungan Industrial	28.200.000,00	28.195.347,00	(4.653,00)	99,98	
2.01 . 2.12.01 . 00 . 22 . 01	<i>Sosialisasi dan Koordinasi Pelaksanaan Hubungan Industrial Pada Perusahaan</i>	28.200.000,00	28.195.347,00	(4.653,00)	99,98	
2.01 . 2.12.01 . 00 . 22 . 01 . 5 . 2 . 2	<i>Belanja Barang dan Jasa</i>	28.200.000,00	28.195.347,00	(4.653,00)	99,98	
2.12 . 2.12.01 . 00 . 23	Program penyiapan potensi sumberdaya, Sarana Promosi Penanaman Modal	30.000.000,00	30.000.000,00	0,00	100,00	
2.12 . 2.12.01 . 00 . 23 . 01	<i>Pembuatan Video Profil Peluang Investasi Kabupaten Kepulauan Selayar</i>	30.000.000,00	30.000.000,00	0,00	100,00	
2.12 . 2.12.01 . 00 . 23 . 01 . 5 . 2 . 2	<i>Belanja Barang dan Jasa</i>	30.000.000,00	30.000.000,00	0,00	100,00	

KODE REKENING	URAIAN	JUMLAH (Rp)		BERTAMBAH / (BERKURANG)		DASAR HUKUM
		ANGGARAN SETELAH PERUBAHAN	REALISASI	(Rp)	(%)	
1	2	3	4	5 = 4 - 3	6	7
	SURPLUS / (DEFISIT)	(12.822.703.130,00)	(12.669.633.425,00)	153.069.705,00	98,81	



PEMERINTAH KABUPATEN KEPULAUAN SELAYAR
RINCIAN LAPORAN REALISASI ANGGARAN MENURUT URUSAN PEMERINTAHAN DAERAH, ORGANISASI,
PENDAPATAN, BELANJA DAN PEMBIAYAAN

TAHUN ANGGARAN 2019

Urusan Pemerintahan : 2 Urusan Wajib Bukan Pelayanan Dasar
 Bidang Pemerintahan : 2 . 13 Kepemudaan dan Olah Raga
 Unit Organisasi : 2 . 13 . 01 Dinas Kepemudaan dan Olahraga

KODE REKENING	URAIAN	JUMLAH (Rp)		BERTAMBAH / (BERKURANG)		DASAR HUKUM
		ANGGARAN SETELAH PERUBAHAN	REALISASI	(Rp)	(%)	
1	2	3	4	5 = 4 - 3	6	7
2.13 . 2.13.01 . 00 . 00 . 00 . 5	BELANJA	20.272.814.200,00	19.515.678.567,00	(757.135.633,00)	96,27	PP 30 Tahun 2015 PP 51 Tahun 1992 Perpres Nomor 3 Tahun 2006 Perpres Nomor 108 Tahun PP Nomor PER-26/PB/2006 PP Nomor 12 Tahun 2006 Perdirjen Perbendaharaan Nomor 57/PB/Tahun
2.13 . 2.13.01 . 00 . 00 . 00 . 5 . 1	BELANJA TIDAK LANGSUNG	2.470.935.000,00	2.368.941.750,00	(101.993.250,00)	95,87	
2.13 . 2.13.01 . 00 . 00 . 00 . 5 . 1 . 1	Belanja Pegawai	2.470.935.000,00	2.368.941.750,00	(101.993.250,00)	95,87	
2.13 . 2.13.01 . 00 . 01 . 02 . 5 . 2	BELANJA LANGSUNG	17.801.879.200,00	17.146.736.817,00	(655.142.383,00)	96,32	
2.13 . 2.13.01 . 00 . 01	Program Pelayanan Administrasi Perkantoran	739.879.200,00	733.290.808,00	(6.588.392,00)	99,11	
2.13 . 2.13.01 . 00 . 01 . 02	<i>Penyediaan jasa komunikasi, sumber daya air dan listrik</i>	39.360.000,00	35.206.065,00	(4.153.935,00)	89,45	
2.13 . 2.13.01 . 00 . 01 . 02 . 5 . 2 . 2	Belanja Barang dan Jasa	39.360.000,00	35.206.065,00	(4.153.935,00)	89,45	
2.13 . 2.13.01 . 00 . 01 . 18	<i>Rapat-rapat koordinasi dan konsultasi dalam dan ke luar daerah</i>	320.390.000,00	320.061.743,00	(328.257,00)	99,90	
2.13 . 2.13.01 . 00 . 01 . 18 . 5 . 2 . 2	Belanja Barang dan Jasa	320.390.000,00	320.061.743,00	(328.257,00)	99,90	
2.13 . 2.13.01 . 00 . 01 . 19	<i>Pelaksanaan penunjang administrasi perkantoran</i>	375.570.000,00	373.743.000,00	(1.827.000,00)	99,51	
2.13 . 2.13.01 . 00 . 01 . 19 . 5 . 2 . 1	Belanja Pegawai	221.610.000,00	219.810.000,00	(1.800.000,00)	99,19	
2.13 . 2.13.01 . 00 . 01 . 19 . 5 . 2 . 2	Belanja Barang dan Jasa	153.960.000,00	153.933.000,00	(27.000,00)	99,98	
2.13 . 2.13.01 . 00 . 01 . 21	<i>Penyediaan Jasa Langganan Koran/Majalah</i>	4.559.200,00	4.280.000,00	(279.200,00)	93,88	
2.13 . 2.13.01 . 00 . 01 . 21 . 5 . 2 . 2	Belanja Barang dan Jasa	4.559.200,00	4.280.000,00	(279.200,00)	93,88	
2.13 . 2.13.01 . 00 . 02	Program Peningkatan Sarana dan Prasarana Aparatur	197.500.000,00	187.019.240,00	(10.480.760,00)	94,69	

KODE REKENING	URAIAN	JUMLAH (Rp)		BERTAMBAH / (BERKURANG)		DASAR HUKUM
		ANGGARAN SETELAH PERUBAHAN	REALISASI	(Rp)	(%)	
1	2	3	4	5 = 4 - 3	6	7
2.13.2.13.01.00.02.05	<i>pengadaan Kendaraan dinas/operasional</i>	24.000.000,00	24.000.000,00	0,00	100,00	
2.13.2.13.01.00.02.05.5.2.3	<i>Belanja Modal</i>	24.000.000,00	24.000.000,00	0,00	100,00	
2.13.2.13.01.00.02.09	<i>Pengadaan peralatan gedung kantor</i>	67.760.000,00	67.760.000,00	0,00	100,00	
2.13.2.13.01.00.02.09.5.2.3	<i>Belanja Modal</i>	67.760.000,00	67.760.000,00	0,00	100,00	
2.13.2.13.01.00.02.22	<i>Pemeliharaan rutin/berkala gedung kantor</i>	65.000.000,00	63.879.000,00	(1.121.000,00)	98,28	
2.13.2.13.01.00.02.22.5.2.2	<i>Belanja Barang dan Jasa</i>	65.000.000,00	63.879.000,00	(1.121.000,00)	98,28	
2.13.2.13.01.00.02.24	<i>Pemeliharaan rutin/berkala kendaraan dinas/operasional</i>	38.000.000,00	28.640.240,00	(9.359.760,00)	75,37	
2.13.2.13.01.00.02.24.5.2.2	<i>Belanja Barang dan Jasa</i>	38.000.000,00	28.640.240,00	(9.359.760,00)	75,37	
2.13.2.13.01.00.02.28	<i>Pemeliharaan rutin/berkala peralatan gedung kantor</i>	2.740.000,00	2.740.000,00	0,00	100,00	
2.13.2.13.01.00.02.28.5.2.2	<i>Belanja Barang dan Jasa</i>	2.740.000,00	2.740.000,00	0,00	100,00	
2.13.2.13.01.00.06	Program peningkatan pengembangan sistem pelaporan capaian kinerja dan keuangan	37.500.000,00	37.500.000,00	0,00	100,00	
2.13.2.13.01.00.06.05	<i>Penyusunan LAKIP</i>	7.500.000,00	7.500.000,00	0,00	100,00	
2.13.2.13.01.00.06.05.5.2.2	<i>Belanja Barang dan Jasa</i>	7.500.000,00	7.500.000,00	0,00	100,00	
2.13.2.13.01.00.06.09	<i>Visualisasi dan Informasi DISPORA</i>	30.000.000,00	30.000.000,00	0,00	100,00	
2.13.2.13.01.00.06.09.5.2.2	<i>Belanja Barang dan Jasa</i>	30.000.000,00	30.000.000,00	0,00	100,00	
2.13.2.13.01.00.20	Program Pembinaan dan Pemasarakatan Olah Raga dan Seni	635.500.000,00	635.500.000,00	0,00	100,00	
2.13.2.13.01.00.20.26	<i>Penyelenggaraan Kejuaraan Atletik</i>	27.340.000,00	27.340.000,00	0,00	100,00	
2.13.2.13.01.00.20.26.5.2.2	<i>Belanja Barang dan Jasa</i>	27.340.000,00	27.340.000,00	0,00	100,00	
2.13.2.13.01.00.20.33	<i>Kejuaraan Sepak Takraw Piala Bupati dan Ketua Tim Penggerak PKK Kepulauan Selayar (PSTI)</i>	75.000.000,00	75.000.000,00	0,00	100,00	
2.13.2.13.01.00.20.33.5.2.2	<i>Belanja Barang dan Jasa</i>	75.000.000,00	75.000.000,00	0,00	100,00	
2.13.2.13.01.00.20.34	<i>Kejuaraan Sepakbola Bupati Cup</i>	113.160.000,00	113.160.000,00	0,00	100,00	
2.13.2.13.01.00.20.34.5.2.2	<i>Belanja Barang dan Jasa</i>	113.160.000,00	113.160.000,00	0,00	100,00	
2.13.2.13.01.00.20.38	<i>Kejuaraan Sepak Takraw Antar Klub Usia Pelajar Se Kepulauan Selayar</i>	100.000.000,00	100.000.000,00	0,00	100,00	
2.13.2.13.01.00.20.38.5.2.2	<i>Belanja Barang dan Jasa</i>	100.000.000,00	100.000.000,00	0,00	100,00	
2.13.2.13.01.00.20.39	<i>Kejuaraan Bulutangkis Bupati CUP</i>	75.000.000,00	75.000.000,00	0,00	100,00	
2.13.2.13.01.00.20.39.5.2.2	<i>Belanja Barang dan Jasa</i>	75.000.000,00	75.000.000,00	0,00	100,00	
2.13.2.13.01.00.20.40	<i>Kejuaraan Bola Volly Bupati Cup</i>	60.000.000,00	60.000.000,00	0,00	100,00	
2.13.2.13.01.00.20.40.5.2.2	<i>Belanja Barang dan Jasa</i>	60.000.000,00	60.000.000,00	0,00	100,00	

KODE REKONING	URAIAN	JUMLAH (Rp)		BERTAMBAH / (BERKURANG)		DASAR HUKUM
		ANGGARAN SETELAH PERUBAHAN	REALISASI	(Rp)	(%)	
1	2	3	4	5 = 4 - 3	6	7
2.13 . 2.13.01 . 00 . 20 . 41	<i>Pembinaan Kesejahteraan Jasmani dan Rohani (SKJ)</i>	85.000.000,00	85.000.000,00	0,00	100,00	
2.13 . 2.13.01 . 00 . 20 . 41 . 5 . 2 . 2	Belanja Barang dan Jasa	85.000.000,00	85.000.000,00	0,00	100,00	
2.13 . 2.13.01 . 00 . 20 . 42	<i>Penyelenggaraan Trail Adventure/Road Race</i>	100.000.000,00	100.000.000,00	0,00	100,00	
2.13 . 2.13.01 . 00 . 20 . 42 . 5 . 2 . 2	Belanja Barang dan Jasa	100.000.000,00	100.000.000,00	0,00	100,00	
2.13 . 2.13.01 . 00 . 21	Program Peningkatan Sarana dan Prasarana Olah Raga	14.451.500.000,00	13.906.128.000,00	(545.372.000,00)	96,23	
2.13 . 2.13.01 . 00 . 21 . 12	<i>Pembangunan Baru Prasarana dan Sarana Olahraga</i>	100.000.000,00	99.900.000,00	(100.000,00)	99,90	
2.13 . 2.13.01 . 00 . 21 . 12 . 5 . 2 . 2	Belanja Barang dan Jasa	100.000.000,00	99.900.000,00	(100.000,00)	99,90	
2.13 . 2.13.01 . 00 . 21 . 13	<i>Penyusunan Dokumen Lingkungan Pembangunan GOR</i>	276.500.000,00	273.575.000,00	(2.925.000,00)	98,94	
2.13 . 2.13.01 . 00 . 21 . 13 . 5 . 2 . 2	Belanja Barang dan Jasa	276.500.000,00	273.575.000,00	(2.925.000,00)	98,94	
2.13 . 2.13.01 . 00 . 21 . 14	<i>Pembangunan Sarana dan Prasarana Olahraga (DAK)</i>	14.000.000.000,00	13.457.653.000,00	(542.347.000,00)	96,13	
2.13 . 2.13.01 . 00 . 21 . 14 . 5 . 2 . 3	Belanja Modal	14.000.000.000,00	13.457.653.000,00	(542.347.000,00)	96,13	
2.13 . 2.13.01 . 00 . 21 . 15	<i>Pengadaan Sarana dan Prasarana Olahraga</i>	75.000.000,00	75.000.000,00	0,00	100,00	
2.13 . 2.13.01 . 00 . 21 . 15 . 5 . 2 . 2	Belanja Barang dan Jasa	75.000.000,00	75.000.000,00	0,00	100,00	
2.13 . 2.13.01 . 00 . 22	Program Peningkatan Pembinaan Prestasi Olahraga Pelajar	300.000.000,00	300.000.000,00	0,00	100,00	
2.13 . 2.13.01 . 00 . 22 . 05	<i>Penyelenggaraan Pekan Olahraga Daerah Tingkat Provinsi (POPDA)</i>	150.000.000,00	150.000.000,00	0,00	100,00	
2.13 . 2.13.01 . 00 . 22 . 05 . 5 . 2 . 2	Belanja Barang dan Jasa	150.000.000,00	150.000.000,00	0,00	100,00	
2.13 . 2.13.01 . 00 . 22 . 13	<i>Lomba Olahraga Tradisional Pelajar</i>	50.000.000,00	50.000.000,00	0,00	100,00	
2.13 . 2.13.01 . 00 . 22 . 13 . 5 . 2 . 2	Belanja Barang dan Jasa	50.000.000,00	50.000.000,00	0,00	100,00	
2.13 . 2.13.01 . 00 . 22 . 47	<i>Seleksi Pusat Pendidikan dan Latihan olahraga Pelajar (PPLP)</i>	100.000.000,00	100.000.000,00	0,00	100,00	
2.13 . 2.13.01 . 00 . 22 . 47 . 5 . 2 . 2	Belanja Barang dan Jasa	100.000.000,00	100.000.000,00	0,00	100,00	
2.13 . 2.13.01 . 00 . 23	Program Pengembangan dan Keserasian Kebijakan Pemuda Mandiri	75.000.000,00	75.000.000,00	0,00	100,00	
2.13 . 2.13.01 . 00 . 23 . 01	<i>Pembinaan Generasi Muda dan Pelajar Berprestasi</i>	75.000.000,00	75.000.000,00	0,00	100,00	
2.13 . 2.13.01 . 00 . 23 . 01 . 5 . 2 . 2	Belanja Barang dan Jasa	75.000.000,00	75.000.000,00	0,00	100,00	
2.13 . 2.13.01 . 00 . 24	Program Peningkatan Koordinasi dan Peran Serta Kepemudaan	1.365.000.000,00	1.272.298.769,00	(92.701.231,00)	93,21	
2.13 . 2.13.01 . 00 . 24 . 05	<i>Pelatihan Wasit dan Pelatih Cabang Olahraga</i>	100.000.000,00	98.194.769,00	(1.805.231,00)	98,19	
2.13 . 2.13.01 . 00 . 24 . 05 . 5 . 2 . 2	Belanja Barang dan Jasa	100.000.000,00	98.194.769,00	(1.805.231,00)	98,19	

KODE REKENING	URAIAN	JUMLAH (Rp)		BERTAMBAH / (BERKURANG)		DASAR HUKUM
		ANGGARAN SETELAH PERUBAHAN	REALISASI	(Rp)	(%)	
1	2	3	4	5 = 4 - 3	6	7
2.13 . 2.13.01 . 00 . 24 . 15	<i>Seleksi dan Pelaksanaan Paskibraka Tingkat Kabupaten dan Propinsi</i>	1.000.000.000,00	995.414.000,00	(4.586.000,00)	99,54	
2.13 . 2.13.01 . 00 . 24 . 15 . 5 . 2 . 2	Belanja Barang dan Jasa	1.000.000.000,00	995.414.000,00	(4.586.000,00)	99,54	
2.13 . 2.13.01 . 00 . 24 . 17	<i>Pelaksanaan Hari-Hari Besar</i>	60.000.000,00	60.000.000,00	0,00	100,00	
2.13 . 2.13.01 . 00 . 24 . 17 . 5 . 2 . 2	Belanja Barang dan Jasa	60.000.000,00	60.000.000,00	0,00	100,00	
2.13 . 2.13.01 . 00 . 24 . 29	<i>Kursus Pembina Pramuka Mahir Dasar dan Lanjutan</i>	80.000.000,00	80.000.000,00	0,00	100,00	
2.13 . 2.13.01 . 00 . 24 . 29 . 5 . 2 . 2	Belanja Barang dan Jasa	80.000.000,00	80.000.000,00	0,00	100,00	
2.13 . 2.13.01 . 00 . 24 . 30	<i>Pelaksanaan HUT Proklamasi dan KORPRI</i>	75.000.000,00	38.690.000,00	(36.310.000,00)	51,59	
2.13 . 2.13.01 . 00 . 24 . 30 . 5 . 2 . 2	Belanja Barang dan Jasa	75.000.000,00	38.690.000,00	(36.310.000,00)	51,59	
2.13 . 2.13.01 . 00 . 24 . 31	<i>Penyusunan Ranperda Pembangunan Olahraga dan Kepemudaan</i>	50.000.000,00	0,00	(50.000.000,00)	0,00	
2.13 . 2.13.01 . 00 . 24 . 31 . 5 . 2 . 2	Belanja Barang dan Jasa	50.000.000,00	0,00	(50.000.000,00)	0,00	
	SURPLUS / (DEFISIT)	(20.272.814.200,00)	(19.515.678.567,00)	757.135.633,00	96,27	



PEMERINTAH KABUPATEN KEPULAUAN SELAYAR
RINCIAN LAPORAN REALISASI ANGGARAN MENURUT URUSAN PEMERINTAHAN DAERAH, ORGANISASI,
PENDAPATAN, BELANJA DAN PEMBIAYAAN
 TAHUN ANGGARAN 2019

Urusan Pemerintahan : 2 Urusan Wajib Bukan Pelayanan Dasar
 Bidang Pemerintahan : 2.17 Perpustakaan
 Unit Organisasi : 2.17.01 Dinas Perpustakaan dan Kearsipan

KODE REKENING	URAIAN	JUMLAH (Rp)		BERTAMBAH / (BERKURANG)		DASAR HUKUM
		ANGGARAN SETELAH PERUBAHAN	REALISASI	(Rp)	(%)	
1	2	3	4	5 = 4 - 3	6	7
2.17.2.17.01.00.00.00.5	BELANJA	4.496.756.973,00	4.286.241.755,00	(210.515.218,00)	95,32	PP 30 Tahun 2015 PP 51 Tahun 1992 Perpres Nomor 3 Tahun 2006 Perpres Nomor 108 Tahun PP Nomor PER-26/PB/2006 PP Nomor 12 Tahun 2006 Perdirjen Perbendaharaan Nomor 57/PB/Tahun
2.17.2.17.01.00.00.00.5.1	BELANJA TIDAK LANGSUNG	2.465.652.000,00	2.332.352.341,00	(133.299.659,00)	94,59	
2.17.2.17.01.00.00.00.5.1.1	Belanja Pegawai	2.465.652.000,00	2.332.352.341,00	(133.299.659,00)	94,59	
2.17.2.17.01.00.01.02.5.2	BELANJA LANGSUNG	2.031.104.973,00	1.953.889.414,00	(77.215.559,00)	96,20	
2.17.2.17.01.00.01	Program Pelayanan Administrasi Perkantoran	644.675.000,00	615.207.061,00	(29.467.939,00)	95,43	
2.17.2.17.01.00.01.02	<i>Penyediaan jasa komunikasi, sumber daya air dan listrik</i>	60.000.000,00	54.811.861,00	(5.188.139,00)	91,35	
2.17.2.17.01.00.01.02.5.2.2	Belanja Barang dan Jasa	60.000.000,00	54.811.861,00	(5.188.139,00)	91,35	
2.17.2.17.01.00.01.15	<i>Penyediaan bahan bacaan dan peraturan perundang-undangan</i>	26.165.000,00	19.610.000,00	(6.555.000,00)	74,95	
2.17.2.17.01.00.01.15.5.2.2	Belanja Barang dan Jasa	26.165.000,00	19.610.000,00	(6.555.000,00)	74,95	
2.17.2.17.01.00.01.18	<i>Rapat-rapat koordinasi dan konsultasi dalam dan luar daerah</i>	236.000.000,00	236.000.000,00	0,00	100,00	
2.17.2.17.01.00.01.18.5.2.2	Belanja Barang dan Jasa	236.000.000,00	236.000.000,00	0,00	100,00	
2.17.2.17.01.00.01.19	<i>Pelaksanaan penunjang administrasi perkantoran</i>	322.510.000,00	304.785.200,00	(17.724.800,00)	94,50	
2.17.2.17.01.00.01.19.5.2.1	Belanja Pegawai	196.010.000,00	196.010.000,00	0,00	100,00	
2.17.2.17.01.00.01.19.5.2.2	Belanja Barang dan Jasa	126.500.000,00	108.775.200,00	(17.724.800,00)	85,99	
2.17.2.17.01.00.02	Program Peningkatan Sarana dan Prasarana Aparatur	270.301.850,00	268.237.500,00	(2.064.350,00)	99,24	

KODE REKENING	URAIAN	JUMLAH (Rp)		BERTAMBAH / (BERKURANG)		DASAR HUKUM
		ANGGARAN SETELAH PERUBAHAN	REALISASI	(Rp)	(%)	
1	2	3	4	5 = 4 - 3	6	7
2.17.2.17.01.00.02.07	<i>Pengadaan perlengkapan gedung kantor</i>	90.975.000,00	90.975.000,00	0,00	100,00	
2.17.2.17.01.00.02.07.5.2.3	<i>Belanja Modal</i>	90.975.000,00	90.975.000,00	0,00	100,00	
2.17.2.17.01.00.02.09	<i>Pengadaan peralatan gedung kantor</i>	60.825.000,00	60.825.000,00	0,00	100,00	
2.17.2.17.01.00.02.09.5.2.3	<i>Belanja Modal</i>	60.825.000,00	60.825.000,00	0,00	100,00	
2.17.2.17.01.00.02.22	<i>Pemeliharaan rutin/berkala gedung kantor</i>	15.000.000,00	14.961.500,00	(38.500,00)	99,74	
2.17.2.17.01.00.02.22.5.2.2	<i>Belanja Barang dan Jasa</i>	15.000.000,00	14.961.500,00	(38.500,00)	99,74	
2.17.2.17.01.00.02.23	<i>Pemeliharaan rutin/berkala mobil jabatan</i>	33.501.850,00	33.495.000,00	(6.850,00)	99,98	
2.17.2.17.01.00.02.23.5.2.2	<i>Belanja Barang dan Jasa</i>	33.501.850,00	33.495.000,00	(6.850,00)	99,98	
2.17.2.17.01.00.02.24	<i>Pemeliharaan rutin/berkala kendaraan dinas/operasional</i>	24.000.000,00	23.981.000,00	(19.000,00)	99,92	
2.17.2.17.01.00.02.24.5.2.2	<i>Belanja Barang dan Jasa</i>	24.000.000,00	23.981.000,00	(19.000,00)	99,92	
2.17.2.17.01.00.02.26	<i>Pemeliharaan rutin/berkala perlengkapan gedung kantor</i>	6.000.000,00	6.000.000,00	0,00	100,00	
2.17.2.17.01.00.02.26.5.2.2	<i>Belanja Barang dan Jasa</i>	6.000.000,00	6.000.000,00	0,00	100,00	
2.17.2.17.01.00.02.28	<i>Pemeliharaan rutin/berkala peralatan gedung kantor</i>	10.000.000,00	9.560.000,00	(440.000,00)	95,60	
2.17.2.17.01.00.02.28.5.2.2	<i>Belanja Barang dan Jasa</i>	10.000.000,00	9.560.000,00	(440.000,00)	95,60	
2.17.2.17.01.00.02.29	<i>Pengolahan dan Pengelolaan Koleksi Bahan Pustaka</i>	30.000.000,00	28.440.000,00	(1.560.000,00)	94,80	
2.17.2.17.01.00.02.29.5.2.2	<i>Belanja Barang dan Jasa</i>	30.000.000,00	28.440.000,00	(1.560.000,00)	94,80	
2.17.2.17.01.00.05	Program Peningkatan Kapasitas Sumber Daya Aparatur	20.400.000,00	19.773.919,00	(626.081,00)	96,93	
2.17.2.17.01.00.05.01	<i>Pendidikan dan pelatihan Formal dan Non Formal</i>	20.400.000,00	19.773.919,00	(626.081,00)	96,93	
2.17.2.17.01.00.05.01.5.2.2	<i>Belanja Barang dan Jasa</i>	20.400.000,00	19.773.919,00	(626.081,00)	96,93	
2.17.2.17.01.00.06	Program peningkatan pengembangan sistem pelaporan capaian kinerja dan keuangan	2.000.000,00	2.000.000,00	0,00	100,00	
2.17.2.17.01.00.06.05	<i>Penyusunan LAKIP</i>	2.000.000,00	2.000.000,00	0,00	100,00	
2.17.2.17.01.00.06.05.5.2.2	<i>Belanja Barang dan Jasa</i>	2.000.000,00	2.000.000,00	0,00	100,00	
2.18.2.17.01.00.16	Program penyelamatan dan pelestarian dokumen/arsip daerah	91.112.000,00	90.420.322,00	(691.678,00)	99,24	
2.18.2.17.01.00.16.06	<i>Penelusuran Arsip Selayer di BPAD Provinsi</i>	38.462.000,00	37.987.800,00	(474.200,00)	98,77	
2.18.2.17.01.00.16.06.5.2.2	<i>Belanja Barang dan Jasa</i>	38.462.000,00	37.987.800,00	(474.200,00)	98,77	
2.18.2.17.01.00.16.07	<i>Fasilitasi Penyusunan Jadwal retensi Arsip</i>	0,00	0,00	0,00	0,00	
2.18.2.17.01.00.16.07.5.2.2	<i>Belanja Barang dan Jasa</i>	0,00	0,00	0,00	0,00	
2.18.2.17.01.00.16.08	<i>Pelaksanaan Alih Media Arsip Statis</i>	15.000.000,00	14.782.522,00	(217.478,00)	98,55	

KODE REKENING	URAIAN	JUMLAH (Rp)		BERTAMBAH / (BERKURANG)		DASAR HUKUM
		ANGGARAN SETELAH PERUBAHAN	REALISASI	(Rp)	(%)	
1	2	3	4	5 = 4 - 3	6	7
2.18.2.17.01.00.16.08.5.2.2	Belanja Barang dan Jasa	15.000.000,00	14.782.522,00	(217.478,00)	98,55	
2.18.2.17.01.00.16.09	<i>Pengarsipan Kegiatan Pemerintah Daerah Melalui Video Rekaman/Foto</i>	23.150.000,00	23.150.000,00	0,00	100,00	
2.18.2.17.01.00.16.09.5.2.2	Belanja Barang dan Jasa	23.150.000,00	23.150.000,00	0,00	100,00	
2.18.2.17.01.00.16.13	<i>Pemeliharaan Rutin/Berkala Arsip Daerah</i>	14.500.000,00	14.500.000,00	0,00	100,00	
2.18.2.17.01.00.16.13.5.2.2	Belanja Barang dan Jasa	14.500.000,00	14.500.000,00	0,00	100,00	
2.18.2.17.01.00.18	Program peningkatan kualitas pelayanan informasi	53.410.000,00	50.248.000,00	(3.162.000,00)	94,08	
2.18.2.17.01.00.18.03	<i>Sosialisasi/penyuluhan kearsipan dilingkungan instansi pemerintah/swasta</i>	25.000.000,00	21.868.000,00	(3.132.000,00)	87,47	
2.18.2.17.01.00.18.03.5.2.2	Belanja Barang dan Jasa	25.000.000,00	21.868.000,00	(3.132.000,00)	87,47	
2.18.2.17.01.00.18.07	<i>Monitoring dan Pembinaan Kearsipan di OPD, Desa/Kelurahan</i>	28.410.000,00	28.380.000,00	(30.000,00)	99,89	
2.18.2.17.01.00.18.07.5.2.2	Belanja Barang dan Jasa	28.410.000,00	28.380.000,00	(30.000,00)	99,89	
2.18.2.17.01.00.19	Program Pembinaan dan Pengembangan Perpustakaan	949.206.123,00	908.002.612,00	(41.203.511,00)	95,66	
2.18.2.17.01.00.19.02	<i>Pengelolaan Perpustakaan Keliling Darat</i>	63.491.000,00	63.483.500,00	(7.500,00)	99,99	
2.18.2.17.01.00.19.02.5.2.2	Belanja Barang dan Jasa	63.491.000,00	63.483.500,00	(7.500,00)	99,99	
2.18.2.17.01.00.19.03	<i>Pengelolaan Perpustakaan Keliling Laut</i>	57.123.500,00	57.104.000,00	(19.500,00)	99,97	
2.18.2.17.01.00.19.03.5.2.2	Belanja Barang dan Jasa	57.123.500,00	57.104.000,00	(19.500,00)	99,97	
2.18.2.17.01.00.19.05	<i>Penyelenggaraan Lomba-Lomba Dalam Upaya Peningkatan Minat Baca</i>	38.432.100,00	36.008.750,00	(2.423.350,00)	93,69	
2.18.2.17.01.00.19.05.5.2.2	Belanja Barang dan Jasa	38.432.100,00	36.008.750,00	(2.423.350,00)	93,69	
2.18.2.17.01.00.19.10	<i>Monitoring dan Pembinaan Perpustakaan di Desa/Kelurahan</i>	34.033.873,00	31.363.800,00	(2.670.073,00)	92,15	
2.18.2.17.01.00.19.10.5.2.2	Belanja Barang dan Jasa	34.033.873,00	31.363.800,00	(2.670.073,00)	92,15	
2.18.2.17.01.00.19.17	<i>Pembinaan Pengolahan Bahan Pustaka</i>	13.249.100,00	13.049.000,00	(200.100,00)	98,49	
2.18.2.17.01.00.19.17.5.2.2	Belanja Barang dan Jasa	13.249.100,00	13.049.000,00	(200.100,00)	98,49	
2.18.2.17.01.00.19.19	<i>Pelestarian bahan Perpustakaan</i>	7.500.000,00	7.500.000,00	0,00	100,00	
2.18.2.17.01.00.19.19.5.2.2	Belanja Barang dan Jasa	7.500.000,00	7.500.000,00	0,00	100,00	
2.18.2.17.01.00.19.20	<i>Pemeliharaan dan Pengawetan Bahan Perpustakaan</i>	7.500.000,00	7.500.000,00	0,00	100,00	
2.18.2.17.01.00.19.20.5.2.2	Belanja Barang dan Jasa	7.500.000,00	7.500.000,00	0,00	100,00	
2.18.2.17.01.00.19.21	<i>Lomba Perpustakaan Desa</i>	37.240.250,00	37.120.250,00	(120.000,00)	99,68	
2.18.2.17.01.00.19.21.5.2.2	Belanja Barang dan Jasa	37.240.250,00	37.120.250,00	(120.000,00)	99,68	

KODE REKENING	URAIAN	JUMLAH (Rp)		BERTAMBAH / (BERKURANG)		DASAR HUKUM
		ANGGARAN SETELAH PERUBAHAN	REALISASI	(Rp)	(%)	
1	2	3	4	5 = 4 - 3	6	7
2.18.2.17.01.00.19.23	Promosi Perpustakaan	18.545.000,00	18.523.000,00	(22.000,00)	99,88	
2.18.2.17.01.00.19.23.5.2.2	Belanja Barang dan Jasa	18.545.000,00	18.523.000,00	(22.000,00)	99,88	
2.18.2.17.01.00.19.26	Pengelolaan Layanan Internet dan Layanan Perpustakaan Pagi, Sore dan Malam Hari	97.181.000,00	94.988.644,00	(2.192.356,00)	97,74	
2.18.2.17.01.00.19.26.5.2.1	Belanja Pegawai	42.380.000,00	42.380.000,00	0,00	100,00	
2.18.2.17.01.00.19.26.5.2.2	Belanja Barang dan Jasa	54.801.000,00	52.608.644,00	(2.192.356,00)	96,00	
2.18.2.17.01.00.19.27	Layanan Story Telling dan Mewarnai berbasis Kepariwisata	40.350.000,00	36.955.000,00	(3.395.000,00)	91,59	
2.18.2.17.01.00.19.27.5.2.2	Belanja Barang dan Jasa	40.350.000,00	36.955.000,00	(3.395.000,00)	91,59	
2.18.2.17.01.00.19.28	Sirkulasi, otomasi dan Pengunjung Perpustakaan	6.878.800,00	6.878.000,00	(800,00)	99,99	
2.18.2.17.01.00.19.28.5.2.2	Belanja Barang dan Jasa	6.878.800,00	6.878.000,00	(800,00)	99,99	
2.18.2.17.01.00.19.29	Penyelenggaraan Pekan Perpustakaan/Pameran di Provinsi/Kabupaten	80.390.000,00	68.328.998,00	(12.061.002,00)	85,00	
2.18.2.17.01.00.19.29.5.2.2	Belanja Barang dan Jasa	80.390.000,00	68.328.998,00	(12.061.002,00)	85,00	
2.18.2.17.01.00.19.30	Penyediaan Taman Baca Perpustakaan di Area Publik	30.531.500,00	30.175.000,00	(356.500,00)	98,83	
2.18.2.17.01.00.19.30.5.2.2	Belanja Barang dan Jasa	30.531.500,00	30.175.000,00	(356.500,00)	98,83	
2.18.2.17.01.00.19.31	DAK Perpustakaan Daerah	341.780.000,00	324.044.670,00	(17.735.330,00)	94,81	
2.18.2.17.01.00.19.31.5.2.3	Belanja Modal	341.780.000,00	324.044.670,00	(17.735.330,00)	94,81	
2.18.2.17.01.00.19.32	Pengadaan buku Sejarah KH Hayyung	74.980.000,00	74.980.000,00	0,00	100,00	
2.18.2.17.01.00.19.32.5.2.2	Belanja Barang dan Jasa	74.980.000,00	74.980.000,00	0,00	100,00	
	SURPLUS / (DEFISIT)	(4.496.756.973,00)	(4.286.241.755,00)	210.515.218,00	95,32	



PEMERINTAH KABUPATEN KEPULAUAN SELAYAR
RINCIAN LAPORAN REALISASI ANGGARAN MENURUT URUSAN PEMERINTAHAN DAERAH, ORGANISASI,
PENDAPATAN, BELANJA DAN PEMBIAYAAN

TAHUN ANGGARAN 2019

Urusan Pemerintahan : 3 Urusan Pilihan
 Bidang Pemerintahan : 3.01 Kelautan dan Perikanan
 Unit Organisasi : 3.01.01 Dinas Kelautan dan Perikanan

KODE REKENING	URAIAN	JUMLAH (Rp)		BERTAMBAH / (BERKURANG)		DASAR HUKUM
		ANGGARAN SETELAH PERUBAHAN	REALISASI	(Rp)	(%)	
1	2	3	4	5 = 4 - 3	6	7
3.01.3.01.01.00.00.00.4	PENDAPATAN	110.000.000,00	48.249.000,00	(61.751.000,00)	43,86	PERDA Nomor 21 Tahun 2011 PP 30 Tahun 2015 PP 51 Tahun 1992 Perpres Nomor 3 Tahun 2006 Perpres Nomor 108 Tahun PP Nomor PER-26/PB/2006 PP Nomor 12 Tahun 2006 Perdirjen Perbendaharaan Nomor 57/PB/Tahun
3.01.3.01.01.00.00.00.4.1	PENDAPATAN ASLI DAERAH	110.000.000,00	48.249.000,00	(61.751.000,00)	43,86	
3.01.3.01.01.00.00.00.4.1.2	Hasil Retribusi Daerah	110.000.000,00	48.249.000,00	(61.751.000,00)	43,86	
3.01.3.01.01.00.00.00.5	BELANJA	14.840.942.680,00	13.875.363.173,00	(965.579.507,00)	93,49	
3.01.3.01.01.00.00.00.5.1	BELANJA TIDAK LANGSUNG	3.889.491.000,00	3.804.724.859,00	(84.766.141,00)	97,82	
3.01.3.01.01.00.00.00.5.1.1	Belanja Pegawai	3.889.491.000,00	3.804.724.859,00	(84.766.141,00)	97,82	
3.01.3.01.01.00.01.02.5.2	BELANJA LANGSUNG	10.951.451.680,00	10.070.638.314,00	(880.813.366,00)	91,96	
3.01.3.01.01.00.01	Program Pelayanan Administrasi Perkantoran	1.355.982.000,00	1.315.032.056,00	(40.949.944,00)	96,98	
3.01.3.01.01.00.01.02	<i>Penyediaan jasa komunikasi, sumber daya air dan listrik</i>	99.000.000,00	97.968.458,00	(1.031.542,00)	98,96	
3.01.3.01.01.00.01.02.5.2.2	Belanja Barang dan Jasa	99.000.000,00	97.968.458,00	(1.031.542,00)	98,96	
3.01.3.01.01.00.01.15	<i>Penyediaan bahan bacaan dan peraturan perundang-undangan</i>	7.000.000,00	7.000.000,00	0,00	100,00	
3.01.3.01.01.00.01.15.5.2.2	Belanja Barang dan Jasa	7.000.000,00	7.000.000,00	0,00	100,00	
3.01.3.01.01.00.01.18	<i>Rapat-rapat koordinasi dan konsultasi dalam dan luar daerah</i>	454.740.000,00	454.740.000,00	0,00	100,00	
3.01.3.01.01.00.01.18.5.2.2	Belanja Barang dan Jasa	454.740.000,00	454.740.000,00	0,00	100,00	
3.01.3.01.01.00.01.19	<i>Pelaksanaan penunjang administrasi perkantoran</i>	659.212.000,00	620.816.848,00	(38.395.152,00)	94,18	

KODE REKENING	URAIAN	JUMLAH (Rp)		BERTAMBAH / (BERKURANG)		DASAR HUKUM
		ANGGARAN SETELAH PERUBAHAN	REALISASI	(Rp)	(%)	
1	2	3	4	5 = 4 - 3	6	7
3.01 . 3.01.01 . 00 . 01 . 19 . 5 . 2 . 1	Belanja Pegawai	501.540.000,00	478.040.000,00	(23.500.000,00)	95,31	
3.01 . 3.01.01 . 00 . 01 . 19 . 5 . 2 . 2	Belanja Barang dan Jasa	157.672.000,00	142.776.848,00	(14.895.152,00)	90,55	
3.01 . 3.01.01 . 00 . 01 . 21	<i>Penunjang Operasional DAK Perikanan</i>	61.030.000,00	60.152.000,00	(878.000,00)	98,56	
3.01 . 3.01.01 . 00 . 01 . 21 . 5 . 2 . 2	Belanja Barang dan Jasa	61.030.000,00	60.152.000,00	(878.000,00)	98,56	
3.01 . 3.01.01 . 00 . 01 . 24	<i>Penunjang Operasional Pelaksanaan Penyediaan Dokumen Kontrak dan Pencairan</i>	25.000.000,00	24.980.000,00	(20.000,00)	99,92	
3.01 . 3.01.01 . 00 . 01 . 24 . 5 . 2 . 2	Belanja Barang dan Jasa	25.000.000,00	24.980.000,00	(20.000,00)	99,92	
3.01 . 3.01.01 . 00 . 01 . 25	<i>Penunjang Operasional UPTD BBI Balaiya</i>	50.000.000,00	49.374.750,00	(625.250,00)	98,75	
3.01 . 3.01.01 . 00 . 01 . 25 . 5 . 2 . 2	Belanja Barang dan Jasa	50.000.000,00	49.374.750,00	(625.250,00)	98,75	
3.01 . 3.01.01 . 00 . 02	Program Peningkatan Sarana dan Prasarana Aparatur	485.699.800,00	471.875.300,00	(13.824.500,00)	97,15	
3.01 . 3.01.01 . 00 . 02 . 07	<i>Pengadaan perlengkapan gedung kantor</i>	211.529.800,00	211.529.800,00	0,00	100,00	
3.01 . 3.01.01 . 00 . 02 . 07 . 5 . 2 . 3	Belanja Modal	211.529.800,00	211.529.800,00	0,00	100,00	
3.01 . 3.01.01 . 00 . 02 . 09	<i>Pengadaan peralatan gedung kantor</i>	30.000.000,00	29.700.000,00	(300.000,00)	99,00	
3.01 . 3.01.01 . 00 . 02 . 09 . 5 . 2 . 3	Belanja Modal	30.000.000,00	29.700.000,00	(300.000,00)	99,00	
3.01 . 3.01.01 . 00 . 02 . 23	<i>Pemeliharaan rutin/berkala mobil jabatan</i>	38.630.000,00	37.360.000,00	(1.270.000,00)	96,71	
3.01 . 3.01.01 . 00 . 02 . 23 . 5 . 2 . 2	Belanja Barang dan Jasa	38.630.000,00	37.360.000,00	(1.270.000,00)	96,71	
3.01 . 3.01.01 . 00 . 02 . 24	<i>Pemeliharaan rutin/berkala kendaraan dinas/operasional</i>	165.540.000,00	153.333.500,00	(12.206.500,00)	92,63	
3.01 . 3.01.01 . 00 . 02 . 24 . 5 . 2 . 2	Belanja Barang dan Jasa	165.540.000,00	153.333.500,00	(12.206.500,00)	92,63	
3.01 . 3.01.01 . 00 . 02 . 28	<i>Pemeliharaan rutin/berkala peralatan gedung kantor</i>	10.000.000,00	9.990.500,00	(9.500,00)	99,91	
3.01 . 3.01.01 . 00 . 02 . 28 . 5 . 2 . 2	Belanja Barang dan Jasa	10.000.000,00	9.990.500,00	(9.500,00)	99,91	
3.01 . 3.01.01 . 00 . 02 . 47	<i>Penunjang Operasional Kapal Perikanan</i>	30.000.000,00	29.961.500,00	(38.500,00)	99,87	
3.01 . 3.01.01 . 00 . 02 . 47 . 5 . 2 . 2	Belanja Barang dan Jasa	30.000.000,00	29.961.500,00	(38.500,00)	99,87	
3.01 . 3.01.01 . 00 . 05	Program Peningkatan Kapasitas Sumber Daya Aparatur	89.126.151,00	88.663.687,00	(462.464,00)	99,48	
3.01 . 3.01.01 . 00 . 05 . 01	<i>Pendidikan dan pelatihan formal</i>	30.000.000,00	29.950.536,00	(49.464,00)	99,84	
3.01 . 3.01.01 . 00 . 05 . 01 . 5 . 2 . 2	Belanja Barang dan Jasa	30.000.000,00	29.950.536,00	(49.464,00)	99,84	
3.01 . 3.01.01 . 00 . 05 . 02	<i>Sosialisasi peraturan perundang-undangan</i>	33.126.151,00	32.726.151,00	(400.000,00)	98,79	
3.01 . 3.01.01 . 00 . 05 . 02 . 5 . 2 . 2	Belanja Barang dan Jasa	33.126.151,00	32.726.151,00	(400.000,00)	98,79	
3.01 . 3.01.01 . 00 . 05 . 10	<i>Peningkatan SDM Teknis Budidaya (Magang)</i>	26.000.000,00	25.987.000,00	(13.000,00)	99,95	
3.01 . 3.01.01 . 00 . 05 . 10 . 5 . 2 . 2	Belanja Barang dan Jasa	26.000.000,00	25.987.000,00	(13.000,00)	99,95	

KODE REKENING	URAIAN	JUMLAH (Rp)		BERTAMBAH / (BERKURANG)		DASAR HUKUM
		ANGGARAN SETELAH PERUBAHAN	REALISASI	(Rp)	(%)	
1	2	3	4	5 = 4 - 3	6	7
3.01 . 3.01.01 . 00 . 06	Program peningkatan pengembangan sistem pelaporan capaian kinerja dan keuangan	67.380.000,00	67.055.000,00	(325.000,00)	99,52	
3.01 . 3.01.01 . 00 . 06 . 04	<i>penyusunan pelaporan keuangan akhir tahun</i>	6.455.000,00	6.455.000,00	0,00	100,00	
3.01 . 3.01.01 . 00 . 06 . 04 . 5 . 2 . 2	Belanja Barang dan Jasa	6.455.000,00	6.455.000,00	0,00	100,00	
3.01 . 3.01.01 . 00 . 06 . 05	<i>Penyusunan LAKIP</i>	6.500.000,00	6.500.000,00	0,00	100,00	
3.01 . 3.01.01 . 00 . 06 . 05 . 5 . 2 . 2	Belanja Barang dan Jasa	6.500.000,00	6.500.000,00	0,00	100,00	
3.01 . 3.01.01 . 00 . 06 . 09	<i>Penyusunan RKA/DPA, RKAP/DPPA</i>	15.000.000,00	14.975.000,00	(25.000,00)	99,83	
3.01 . 3.01.01 . 00 . 06 . 09 . 5 . 2 . 2	Belanja Barang dan Jasa	15.000.000,00	14.975.000,00	(25.000,00)	99,83	
3.01 . 3.01.01 . 00 . 06 . 10	<i>Penyusunan Laporan Penyelenggaraan Pemerintah Daerah (LPPD)</i>	6.455.000,00	6.455.000,00	0,00	100,00	
3.01 . 3.01.01 . 00 . 06 . 10 . 5 . 2 . 2	Belanja Barang dan Jasa	6.455.000,00	6.455.000,00	0,00	100,00	
3.01 . 3.01.01 . 00 . 06 . 11	<i>Penyusunan Laporan Tindak Lanjut OPD</i>	8.000.000,00	8.000.000,00	0,00	100,00	
3.01 . 3.01.01 . 00 . 06 . 11 . 5 . 2 . 2	Belanja Barang dan Jasa	8.000.000,00	8.000.000,00	0,00	100,00	
3.01 . 3.01.01 . 00 . 06 . 12	<i>Penyusunan LKPJ</i>	6.000.000,00	5.950.000,00	(50.000,00)	99,17	
3.01 . 3.01.01 . 00 . 06 . 12 . 5 . 2 . 2	Belanja Barang dan Jasa	6.000.000,00	5.950.000,00	(50.000,00)	99,17	
3.01 . 3.01.01 . 00 . 06 . 13	<i>Sinkronisasi Program dan Kegiatan</i>	18.970.000,00	18.720.000,00	(250.000,00)	98,68	
3.01 . 3.01.01 . 00 . 06 . 13 . 5 . 2 . 2	Belanja Barang dan Jasa	18.970.000,00	18.720.000,00	(250.000,00)	98,68	
3.01 . 3.01.01 . 00 . 25	Program Pengembangan Data dan Informasi	396.473.000,00	385.893.800,00	(10.579.200,00)	97,33	
3.01 . 3.01.01 . 00 . 25 . 01	<i>Pameran Perikanan</i>	80.788.000,00	80.788.000,00	0,00	100,00	
3.01 . 3.01.01 . 00 . 25 . 01 . 5 . 2 . 2	Belanja Barang dan Jasa	80.788.000,00	80.788.000,00	0,00	100,00	
3.01 . 3.01.01 . 00 . 25 . 03	<i>Penunjang Operasional Statistik Perikanan</i>	153.200.000,00	150.727.800,00	(2.472.200,00)	98,39	
3.01 . 3.01.01 . 00 . 25 . 03 . 5 . 2 . 2	Belanja Barang dan Jasa	153.200.000,00	150.727.800,00	(2.472.200,00)	98,39	
3.01 . 3.01.01 . 00 . 25 . 14	<i>Monitoring dan Evaluasi Kegiatan Perikanan</i>	37.500.000,00	36.600.000,00	(900.000,00)	97,60	
3.01 . 3.01.01 . 00 . 25 . 14 . 5 . 2 . 2	Belanja Barang dan Jasa	37.500.000,00	36.600.000,00	(900.000,00)	97,60	
3.01 . 3.01.01 . 00 . 25 . 19	<i>Pengadaan Aplikasi Sistem Informasi Kelautan dan Perikanan</i>	70.000.000,00	67.778.000,00	(2.222.000,00)	96,83	
3.01 . 3.01.01 . 00 . 25 . 19 . 5 . 2 . 3	Belanja Modal	70.000.000,00	67.778.000,00	(2.222.000,00)	96,83	
3.01 . 3.01.01 . 00 . 25 . 20	<i>Pekan Raya Sulsel</i>	50.000.000,00	50.000.000,00	0,00	100,00	
3.01 . 3.01.01 . 00 . 25 . 20 . 5 . 2 . 2	Belanja Barang dan Jasa	50.000.000,00	50.000.000,00	0,00	100,00	
3.01 . 3.01.01 . 00 . 25 . 21	<i>Pembangunan Pos Pengawasan (Lanjutan)</i>	4.985.000,00	0,00	(4.985.000,00)	0,00	
3.01 . 3.01.01 . 00 . 25 . 21 . 5 . 2 . 3	Belanja Modal	4.985.000,00	0,00	(4.985.000,00)	0,00	
3.01 . 3.01.01 . 00 . 34	Program Peningkatan Produksi Perikanan Tangkap	5.336.872.350,00	4.825.578.163,00	(511.294.187,00)	90,42	

KODE REKENING	URAIAN	JUMLAH (Rp)		BERTAMBAH / (BERKURANG)		DASAR HUKUM
		ANGGARAN SETELAH PERUBAHAN	REALISASI	(Rp)	(%)	
1	2	3	4	5 = 4 - 3	6	7
3.01 . 3.01.01 . 00 . 34 . 19	<i>Penunjang Operasional Perikanan Tangkap</i>	110.905.500,00	110.157.302,00	(748.198,00)	99,33	
3.01 . 3.01.01 . 00 . 34 . 19 . 5 . 2 . 2	<i>Belanja Barang dan Jasa</i>	110.905.500,00	110.157.302,00	(748.198,00)	99,33	
3.01 . 3.01.01 . 00 . 34 . 36	<i>Pengadaan Alat Tangkap Sero</i>	100.000.000,00	96.865.560,00	(3.134.440,00)	96,87	
3.01 . 3.01.01 . 00 . 34 . 36 . 5 . 2 . 2	<i>Belanja Barang dan Jasa</i>	100.000.000,00	96.865.560,00	(3.134.440,00)	96,87	
3.01 . 3.01.01 . 00 . 34 . 37	<i>Pengadaan Mesin</i>	487.900.000,00	442.659.000,00	(45.241.000,00)	90,73	
3.01 . 3.01.01 . 00 . 34 . 37 . 5 . 2 . 2	<i>Belanja Barang dan Jasa</i>	487.900.000,00	442.659.000,00	(45.241.000,00)	90,73	
3.01 . 3.01.01 . 00 . 34 . 38	<i>Pengadaan Perahu/Sampan Fiber</i>	1.855.724.500,00	1.744.548.776,00	(111.175.724,00)	94,01	
3.01 . 3.01.01 . 00 . 34 . 38 . 5 . 2 . 2	<i>Belanja Barang dan Jasa</i>	1.855.724.500,00	1.744.548.776,00	(111.175.724,00)	94,01	
3.01 . 3.01.01 . 00 . 34 . 39	<i>Pendampingan Penertiban KUSUKA</i>	51.009.000,00	51.009.000,00	0,00	100,00	
3.01 . 3.01.01 . 00 . 34 . 39 . 5 . 2 . 2	<i>Belanja Barang dan Jasa</i>	51.009.000,00	51.009.000,00	0,00	100,00	
3.01 . 3.01.01 . 00 . 34 . 41	<i>Pengadaan Fish Finder</i>	99.320.000,00	97.513.000,00	(1.807.000,00)	98,18	
3.01 . 3.01.01 . 00 . 34 . 41 . 5 . 2 . 2	<i>Belanja Barang dan Jasa</i>	99.320.000,00	97.513.000,00	(1.807.000,00)	98,18	
3.01 . 3.01.01 . 00 . 34 . 44	<i>Pembangunan Perahu Ikan Lebih Kecil dari 3 GT beserta Mesin, Alat Penangkapan Ikan dan Alat bantu Penangkapan (Lanjutan)</i>	291.489.750,00	274.468.750,00	(17.021.000,00)	94,16	
3.01 . 3.01.01 . 00 . 34 . 44 . 5 . 2 . 2	<i>Belanja Barang dan Jasa</i>	291.489.750,00	274.468.750,00	(17.021.000,00)	94,16	
3.01 . 3.01.01 . 00 . 34 . 45	<i>Pengadaan Alat Bantu Penangkapan Ikan</i>	170.070.000,00	165.070.700,00	(4.999.300,00)	97,06	
3.01 . 3.01.01 . 00 . 34 . 45 . 5 . 2 . 2	<i>Belanja Barang dan Jasa</i>	170.070.000,00	165.070.700,00	(4.999.300,00)	97,06	
3.01 . 3.01.01 . 00 . 34 . 49	<i>Pembangunan Perahu Ikan Lebih Kecil dari 3 GT beserta Mesin, Alat Penangkapan Ikan dan Alat bantu Penangkap ikan (DAK)</i>	1.839.583.600,00	1.713.576.075,00	(126.007.525,00)	93,15	
3.01 . 3.01.01 . 00 . 34 . 49 . 5 . 2 . 2	<i>Belanja Barang dan Jasa</i>	1.839.583.600,00	1.713.576.075,00	(126.007.525,00)	93,15	
3.01 . 3.01.01 . 00 . 34 . 50	<i>Pengadaan Cool Box (DAK)</i>	33.530.000,00	32.950.000,00	(580.000,00)	98,27	
3.01 . 3.01.01 . 00 . 34 . 50 . 5 . 2 . 2	<i>Belanja Barang dan Jasa</i>	33.530.000,00	32.950.000,00	(580.000,00)	98,27	
3.01 . 3.01.01 . 00 . 34 . 51	<i>Pengadaan Fish Finder (DAK)</i>	97.340.000,00	96.760.000,00	(580.000,00)	99,40	
3.01 . 3.01.01 . 00 . 34 . 51 . 5 . 2 . 2	<i>Belanja Barang dan Jasa</i>	97.340.000,00	96.760.000,00	(580.000,00)	99,40	
3.01 . 3.01.01 . 00 . 34 . 52	<i>Pengadaan Alat Penangkapan Ikan</i>	200.000.000,00	0,00	(200.000.000,00)	0,00	
3.01 . 3.01.01 . 00 . 34 . 52 . 5 . 2 . 2	<i>Belanja Barang dan Jasa</i>	200.000.000,00	0,00	(200.000.000,00)	0,00	
3.01 . 3.01.01 . 00 . 36	Program Penyelenggaraan dan Pengelolaan TPI	100.000.000,00	83.898.000,00	(16.102.000,00)	83,90	
3.01 . 3.01.01 . 00 . 36 . 08	<i>Penunjang Operasional Bidang Pengelolaan TPI dan Penertiban SIUP Budidaya</i>	100.000.000,00	83.898.000,00	(16.102.000,00)	83,90	
3.01 . 3.01.01 . 00 . 36 . 08 . 5 . 2 . 2	<i>Belanja Barang dan Jasa</i>	100.000.000,00	83.898.000,00	(16.102.000,00)	83,90	

KODE REKENING	URAIAN	JUMLAH (Rp)		BERTAMBAH / (BERKURANG)		DASAR HUKUM
		ANGGARAN SETELAH PERUBAHAN	REALISASI	(Rp)	(%)	
1	2	3	4	5 = 4 - 3	6	7
3.01 . 3.01.01 . 00 . 38	Program Pemberdayaan Masyarakat Kelautan dan Perikanan	120.830.000,00	119.160.000,00	(1.670.000,00)	98,62	
3.01 . 3.01.01 . 00 . 38 . 01	<i>Sarana Penanganan Hasil Tambak Udang (Bak Pencucian Udang)</i>	49.820.000,00	48.200.000,00	(1.620.000,00)	96,75	
3.01 . 3.01.01 . 00 . 38 . 01 . 5 . 2 . 2	Belanja Barang dan Jasa	49.820.000,00	48.200.000,00	(1.620.000,00)	96,75	
3.01 . 3.01.01 . 00 . 38 . 02	<i>Pendampingan Kegiatan Provinsi Bidang Pemberdayaan Usaha Kecil Pembudidaya Ikan</i>	47.755.000,00	47.705.000,00	(50.000,00)	99,90	
3.01 . 3.01.01 . 00 . 38 . 02 . 5 . 2 . 2	Belanja Barang dan Jasa	47.755.000,00	47.705.000,00	(50.000,00)	99,90	
3.01 . 3.01.01 . 00 . 38 . 03	<i>Pemberdayaan Kelompok Pembudidaya</i>	23.255.000,00	23.255.000,00	0,00	100,00	
3.01 . 3.01.01 . 00 . 38 . 03 . 5 . 2 . 2	Belanja Barang dan Jasa	23.255.000,00	23.255.000,00	0,00	100,00	
3.01 . 3.01.01 . 00 . 39	Program Penguatan Kelembagaan Masyarakat Kelautan dan Perikanan	221.479.379,00	221.479.328,00	(51,00)	100,00	
3.01 . 3.01.01 . 00 . 39 . 01	<i>Temu Lapang Perikanan Budidaya</i>	50.000.000,00	50.000.000,00	0,00	100,00	
3.01 . 3.01.01 . 00 . 39 . 01 . 5 . 2 . 2	Belanja Barang dan Jasa	50.000.000,00	50.000.000,00	0,00	100,00	
3.01 . 3.01.01 . 00 . 39 . 02	<i>Pembinaan Kelembagaan Pembudidaya Ikan</i>	50.000.000,00	50.000.000,00	0,00	100,00	
3.01 . 3.01.01 . 00 . 39 . 02 . 5 . 2 . 2	Belanja Barang dan Jasa	50.000.000,00	50.000.000,00	0,00	100,00	
3.01 . 3.01.01 . 00 . 39 . 03	<i>Kelembagaan Hukum Pembudidaya Ikan</i>	48.388.328,00	48.388.328,00	0,00	100,00	
3.01 . 3.01.01 . 00 . 39 . 03 . 5 . 2 . 2	Belanja Barang dan Jasa	48.388.328,00	48.388.328,00	0,00	100,00	
3.01 . 3.01.01 . 00 . 39 . 04	<i>Pendampingan Usaha Kelompok Pembudidaya Ikan Air Laut, Air Tawar dan Air Payau</i>	50.000.000,00	50.000.000,00	0,00	100,00	
3.01 . 3.01.01 . 00 . 39 . 04 . 5 . 2 . 2	Belanja Barang dan Jasa	50.000.000,00	50.000.000,00	0,00	100,00	
3.01 . 3.01.01 . 00 . 39 . 05	<i>Temu Usaha Perikanan Budidaya</i>	23.091.051,00	23.091.000,00	(51,00)	100,00	
3.01 . 3.01.01 . 00 . 39 . 05 . 5 . 2 . 2	Belanja Barang dan Jasa	23.091.051,00	23.091.000,00	(51,00)	100,00	
3.01 . 3.01.01 . 00 . 40	Program Peningkatan Daya Saing Produk Perikanan	30.000.000,00	30.000.000,00	0,00	100,00	
3.01 . 3.01.01 . 00 . 40 . 01	<i>Lomba Masak Serba Ikan</i>	30.000.000,00	30.000.000,00	0,00	100,00	
3.01 . 3.01.01 . 00 . 40 . 01 . 5 . 2 . 2	Belanja Barang dan Jasa	30.000.000,00	30.000.000,00	0,00	100,00	
3.01 . 3.01.01 . 00 . 41	Program Pembangunan Kawasan Industri Perikanan	775.925.000,00	592.536.000,00	(183.389.000,00)	76,37	
3.01 . 3.01.01 . 00 . 41 . 01	<i>Penyediaan Dokumen KIPT</i>	150.000.000,00	2.186.500,00	(147.813.500,00)	1,46	
3.01 . 3.01.01 . 00 . 41 . 01 . 5 . 2 . 2	Belanja Barang dan Jasa	150.000.000,00	2.186.500,00	(147.813.500,00)	1,46	
3.01 . 3.01.01 . 00 . 41 . 03	<i>Forum Investasi Bisnis Sentra Industri Perikanan Terpadu</i>	390.925.000,00	374.513.500,00	(16.411.500,00)	95,80	
3.01 . 3.01.01 . 00 . 41 . 03 . 5 . 2 . 2	Belanja Barang dan Jasa	390.925.000,00	374.513.500,00	(16.411.500,00)	95,80	

KODE REKENING	URAIAN	JUMLAH (Rp)		BERTAMBAH / (BERKURANG)		DASAR HUKUM
		ANGGARAN SETELAH PERUBAHAN	REALISASI	(Rp)	(%)	
1	2	3	4	5 = 4 - 3	6	7
3.01 . 3.01.01 . 00 . 41 . 04	<i>Pengadaan Sarana dan Prasarana Sentra Nelayan</i>	235.000.000,00	215.836.000,00	(19.164.000,00)	91,85	
3.01 . 3.01.01 . 00 . 41 . 04 . 5 . 2 . 3	<i>Belanja Modal</i>	235.000.000,00	215.836.000,00	(19.164.000,00)	91,85	
3.01 . 3.01.01 . 00 . 42	Program Peningkatan Produksi Perikanan Budidaya	1.971.684.000,00	1.869.466.980,00	(102.217.020,00)	94,82	
3.01 . 3.01.01 . 00 . 42 . 01	<i>Pengadaan Sarana dan Prasarana Budidaya Rumput Laut</i>	191.474.000,00	191.064.300,00	(409.700,00)	99,79	
3.01 . 3.01.01 . 00 . 42 . 01 . 5 . 2 . 2	<i>Belanja Barang dan Jasa</i>	191.474.000,00	191.064.300,00	(409.700,00)	99,79	
3.01 . 3.01.01 . 00 . 42 . 02	<i>Kebun Bibit Rumput Laut</i>	143.000.000,00	141.191.000,00	(1.809.000,00)	98,73	
3.01 . 3.01.01 . 00 . 42 . 02 . 5 . 2 . 2	<i>Belanja Barang dan Jasa</i>	143.000.000,00	141.191.000,00	(1.809.000,00)	98,73	
3.01 . 3.01.01 . 00 . 42 . 03	<i>Pengadaan Jaring Keramba</i>	94.520.000,00	89.499.000,00	(5.021.000,00)	94,69	
3.01 . 3.01.01 . 00 . 42 . 03 . 5 . 2 . 2	<i>Belanja Barang dan Jasa</i>	94.520.000,00	89.499.000,00	(5.021.000,00)	94,69	
3.01 . 3.01.01 . 00 . 42 . 06	<i>Tambak Percontohan Semi Intensif Udang Vannamei (Pintu Monik)</i>	94.600.000,00	84.235.000,00	(10.365.000,00)	89,04	
3.01 . 3.01.01 . 00 . 42 . 06 . 5 . 2 . 2	<i>Belanja Barang dan Jasa</i>	94.600.000,00	84.235.000,00	(10.365.000,00)	89,04	
3.01 . 3.01.01 . 00 . 42 . 07	<i>Pengadaan Mesin Alkon dan Pompa</i>	95.120.000,00	94.245.000,00	(875.000,00)	99,08	
3.01 . 3.01.01 . 00 . 42 . 07 . 5 . 2 . 2	<i>Belanja Barang dan Jasa</i>	95.120.000,00	94.245.000,00	(875.000,00)	99,08	
3.01 . 3.01.01 . 00 . 42 . 08	<i>Rehabilitasi Saluran Tambak</i>	244.000.000,00	228.045.000,00	(15.955.000,00)	93,46	
3.01 . 3.01.01 . 00 . 42 . 08 . 5 . 2 . 2	<i>Belanja Barang dan Jasa</i>	244.000.000,00	228.045.000,00	(15.955.000,00)	93,46	
3.01 . 3.01.01 . 00 . 42 . 09	<i>Pengembangan Budidaya Air Payau</i>	600.000.000,00	572.287.200,00	(27.712.800,00)	95,38	
3.01 . 3.01.01 . 00 . 42 . 09 . 5 . 2 . 2	<i>Belanja Barang dan Jasa</i>	600.000.000,00	572.287.200,00	(27.712.800,00)	95,38	
3.01 . 3.01.01 . 00 . 42 . 10	<i>Pembangunan Kolam Percontohan Budidaya Ikan Air Tawar</i>	92.820.000,00	87.252.480,00	(5.567.520,00)	94,00	
3.01 . 3.01.01 . 00 . 42 . 10 . 5 . 2 . 2	<i>Belanja Barang dan Jasa</i>	92.820.000,00	87.252.480,00	(5.567.520,00)	94,00	
3.01 . 3.01.01 . 00 . 42 . 11	<i>Pengadaan Bibit dan Pakan Budidaya Ikan Air Tawar</i>	127.380.000,00	121.458.000,00	(5.922.000,00)	95,35	
3.01 . 3.01.01 . 00 . 42 . 11 . 5 . 2 . 2	<i>Belanja Barang dan Jasa</i>	127.380.000,00	121.458.000,00	(5.922.000,00)	95,35	
3.01 . 3.01.01 . 00 . 42 . 12	<i>Penunjang Operasional Perikanan budidaya</i>	48.000.000,00	47.985.000,00	(15.000,00)	99,97	
3.01 . 3.01.01 . 00 . 42 . 12 . 5 . 2 . 2	<i>Belanja Barang dan Jasa</i>	48.000.000,00	47.985.000,00	(15.000,00)	99,97	
3.01 . 3.01.01 . 00 . 42 . 15	<i>Pengelolaan Pentokolan Udang</i>	50.000.000,00	49.855.000,00	(145.000,00)	99,71	
3.01 . 3.01.01 . 00 . 42 . 15 . 5 . 2 . 2	<i>Belanja Barang dan Jasa</i>	50.000.000,00	49.855.000,00	(145.000,00)	99,71	
3.01 . 3.01.01 . 00 . 42 . 16	<i>Pembangunan Pusat Penangkaran Penyu Desa Barugaiya (Lanjutan)</i>	14.501.600,00	0,00	(14.501.600,00)	0,00	
3.01 . 3.01.01 . 00 . 42 . 16 . 5 . 2 . 3	<i>Belanja Modal</i>	14.501.600,00	0,00	(14.501.600,00)	0,00	
3.01 . 3.01.01 . 00 . 42 . 17	<i>Pengawasan Pembangunan Pusat Penangkaran Penyu Desa Barugaiya (Lanjutan)</i>	3.000.000,00	0,00	(3.000.000,00)	0,00	

KODE REKENING	URAIAN	JUMLAH (Rp)		BERTAMBAH / (BERKURANG)		DASAR HUKUM
		ANGGARAN SETELAH PERUBAHAN	REALISASI	(Rp)	(%)	
1	2	3	4	5 = 4 - 3	6	7
3.01.3.01.01.00.42.17.5.2.2	Belanja Barang dan Jasa	3.000.000,00	0,00	(3.000.000,00)	0,00	
3.01.3.01.01.00.42.20	<i>Pembudidaya Lele di Kolam (DAK)</i>	123.988.400,00	123.690.000,00	(298.400,00)	99,76	
3.01.3.01.01.00.42.20.5.2.2	Belanja Barang dan Jasa	123.988.400,00	123.690.000,00	(298.400,00)	99,76	
3.01.3.01.01.00.42.21	<i>Percontohan Budidaya Ikan Hias (DAK)</i>	32.030.000,00	32.030.000,00	0,00	100,00	
3.01.3.01.01.00.42.21.5.2.2	Belanja Barang dan Jasa	32.030.000,00	32.030.000,00	0,00	100,00	
3.01.3.01.01.00.42.22	<i>Pengelolaan Mesin Pakan dan Tambak Dinas</i>	17.250.000,00	6.630.000,00	(10.620.000,00)	38,43	
3.01.3.01.01.00.42.22.5.2.2	Belanja Barang dan Jasa	17.250.000,00	6.630.000,00	(10.620.000,00)	38,43	
	SURPLUS / (DEFISIT)	(14.730.942.680,00)	(13.827.114.173,00)	903.828.507,00	93,86	



PEMERINTAH KABUPATEN KEPULAUAN SELAYAR
RINCIAN LAPORAN REALISASI ANGGARAN MENURUT URUSAN PEMERINTAHAN DAERAH, ORGANISASI,
PENDAPATAN, BELANJA DAN PEMBIAYAAN
 TAHUN ANGGARAN 2019

Urusan Pemerintahan : 3 Urusan Pilihan
 Bidang Pemerintahan : 3.02 Pariwisata
 Unit Organisasi : 3.02.01 Dinas Kepariwisata

KODE REKENING	URAIAN	JUMLAH (Rp)		BERTAMBAH / (BERKURANG)		DASAR HUKUM
		ANGGARAN SETELAH PERUBAHAN	REALISASI	(Rp)	(%)	
1	2	3	4	5 = 4 - 3	6	7
3.02.3.02.01.00.00.00.4	PENDAPATAN	15.000.000,00	15.000.000,00	0,00	100,00	PERDA Nomor 21 Tahun 2011
3.02.3.02.01.00.00.00.4.1	PENDAPATAN ASLI DAERAH	15.000.000,00	15.000.000,00	0,00	100,00	
3.02.3.02.01.00.00.00.4.1.2	Hasil Retribusi Daerah	15.000.000,00	15.000.000,00	0,00	100,00	
3.02.3.02.01.00.00.00.5	BELANJA	10.084.294.252,00	9.808.279.665,00	(276.014.587,00)	97,26	
3.02.3.02.01.00.00.00.5.1	BELANJA TIDAK LANGSUNG	3.123.355.000,00	3.070.717.852,00	(52.637.148,00)	98,31	
3.02.3.02.01.00.00.00.5.1.1	Belanja Pegawai	3.123.355.000,00	3.070.717.852,00	(52.637.148,00)	98,31	
3.02.3.02.01.00.01.02.5.2	BELANJA LANGSUNG	6.960.939.252,00	6.737.561.813,00	(223.377.439,00)	96,79	
3.02.3.02.01.00.01	Program Pelayanan Administrasi Perkantoran	1.125.940.800,00	1.104.133.840,00	(21.806.960,00)	98,06	
3.02.3.02.01.00.01.02	<i>Penyediaan jasa komunikasi, sumber daya air dan listrik</i>	45.000.000,00	43.894.440,00	(1.105.560,00)	97,54	
3.02.3.02.01.00.01.02.5.2.2	Belanja Barang dan Jasa	45.000.000,00	43.894.440,00	(1.105.560,00)	97,54	
3.02.3.02.01.00.01.15	<i>Penyediaan bahan bacaan dan peraturan perundang-undangan</i>	7.500.000,00	5.085.000,00	(2.415.000,00)	67,80	
3.02.3.02.01.00.01.15.5.2.2	Belanja Barang dan Jasa	7.500.000,00	5.085.000,00	(2.415.000,00)	67,80	
3.02.3.02.01.00.01.18	<i>Rapat-rapat koordinasi dan konsultasi dalam dan luar daerah</i>	400.000.000,00	399.975.000,00	(25.000,00)	99,99	
3.02.3.02.01.00.01.18.5.2.2	Belanja Barang dan Jasa	400.000.000,00	399.975.000,00	(25.000,00)	99,99	
3.02.3.02.01.00.01.19	<i>Pelaksanaan penunjang administrasi perkantoran</i>	598.440.800,00	580.179.400,00	(18.261.400,00)	96,95	

KODE REKENING	URAIAN	JUMLAH (Rp)		BERTAMBAH / (BERKURANG)		DASAR HUKUM
		ANGGARAN SETELAH PERUBAHAN	REALISASI	(Rp)	(%)	
1	2	3	4	5 = 4 - 3	6	7
3.02 . 3.02.01 . 00 . 01 . 19 . 5 . 2 . 1	Belanja Pegawai	370.706.000,00	368.006.000,00	(2.700.000,00)	99,27	
3.02 . 3.02.01 . 00 . 01 . 19 . 5 . 2 . 2	Belanja Barang dan Jasa	227.734.800,00	212.173.400,00	(15.561.400,00)	93,17	
3.02 . 3.02.01 . 00 . 01 . 22	<i>Event Kepariwisataaun Dunia</i>	75.000.000,00	75.000.000,00	0,00	100,00	
3.02 . 3.02.01 . 00 . 01 . 22 . 5 . 2 . 2	Belanja Barang dan Jasa	75.000.000,00	75.000.000,00	0,00	100,00	
3.02 . 3.02.01 . 00 . 02	Program Peningkatan Sarana dan Prasarana Aparatur	240.890.000,00	238.286.368,00	(2.603.632,00)	98,92	
3.02 . 3.02.01 . 00 . 02 . 07	<i>Pengadaan perlengkapan gedung kantor</i>	20.000.000,00	20.000.000,00	0,00	100,00	
3.02 . 3.02.01 . 00 . 02 . 07 . 5 . 2 . 3	Belanja Modal	20.000.000,00	20.000.000,00	0,00	100,00	
3.02 . 3.02.01 . 00 . 02 . 09	<i>Pengadaan peralatan gedung kantor</i>	30.000.000,00	30.000.000,00	0,00	100,00	
3.02 . 3.02.01 . 00 . 02 . 09 . 5 . 2 . 3	Belanja Modal	30.000.000,00	30.000.000,00	0,00	100,00	
3.02 . 3.02.01 . 00 . 02 . 10	<i>Pengadaan mebeleur</i>	10.000.000,00	10.000.000,00	0,00	100,00	
3.02 . 3.02.01 . 00 . 02 . 10 . 5 . 2 . 3	Belanja Modal	10.000.000,00	10.000.000,00	0,00	100,00	
3.02 . 3.02.01 . 00 . 02 . 22	<i>Pemeliharaan rutin/berkala gedung kantor</i>	35.000.000,00	34.509.100,00	(490.900,00)	98,60	
3.02 . 3.02.01 . 00 . 02 . 22 . 5 . 2 . 2	Belanja Barang dan Jasa	35.000.000,00	34.509.100,00	(490.900,00)	98,60	
3.02 . 3.02.01 . 00 . 02 . 23	<i>Pemeliharaan rutin/berkala mobil jabatan</i>	38.630.000,00	37.239.000,00	(1.391.000,00)	96,40	
3.02 . 3.02.01 . 00 . 02 . 23 . 5 . 2 . 2	Belanja Barang dan Jasa	38.630.000,00	37.239.000,00	(1.391.000,00)	96,40	
3.02 . 3.02.01 . 00 . 02 . 24	<i>Pemeliharaan rutin/berkala kendaraan dinas/operasional</i>	67.260.000,00	66.933.268,00	(326.732,00)	99,51	
3.02 . 3.02.01 . 00 . 02 . 24 . 5 . 2 . 2	Belanja Barang dan Jasa	67.260.000,00	66.933.268,00	(326.732,00)	99,51	
3.02 . 3.02.01 . 00 . 02 . 26	<i>Pemeliharaan rutin/berkala perlengkapan gedung kantor</i>	10.000.000,00	9.850.000,00	(150.000,00)	98,50	
3.02 . 3.02.01 . 00 . 02 . 26 . 5 . 2 . 2	Belanja Barang dan Jasa	10.000.000,00	9.850.000,00	(150.000,00)	98,50	
3.02 . 3.02.01 . 00 . 02 . 28	<i>Pemeliharaan rutin/berkala peralatan gedung kantor</i>	10.000.000,00	9.755.000,00	(245.000,00)	97,55	
3.02 . 3.02.01 . 00 . 02 . 28 . 5 . 2 . 2	Belanja Barang dan Jasa	10.000.000,00	9.755.000,00	(245.000,00)	97,55	
3.02 . 3.02.01 . 00 . 02 . 47	<i>Penyediaan Tempat Parkir</i>	20.000.000,00	20.000.000,00	0,00	100,00	
3.02 . 3.02.01 . 00 . 02 . 47 . 5 . 2 . 3	Belanja Modal	20.000.000,00	20.000.000,00	0,00	100,00	
3.02 . 3.02.01 . 00 . 05	Program Peningkatan Kapasitas Sumber Daya Aparatur	55.000.000,00	53.550.000,00	(1.450.000,00)	97,36	
3.02 . 3.02.01 . 00 . 05 . 01	<i>Pendidikan dan pelatihan formal</i>	55.000.000,00	53.550.000,00	(1.450.000,00)	97,36	
3.02 . 3.02.01 . 00 . 05 . 01 . 5 . 2 . 2	Belanja Barang dan Jasa	55.000.000,00	53.550.000,00	(1.450.000,00)	97,36	
3.02 . 3.02.01 . 00 . 06	Program peningkatan pengembangan sistem pelaporan capaian kinerja dan keuangan	303.506.466,00	238.788.993,00	(64.717.473,00)	78,68	
3.02 . 3.02.01 . 00 . 06 . 04	<i>penyusunan pelaporan keuangan akhir tahun</i>	10.000.000,00	9.750.000,00	(250.000,00)	97,50	

KODE REKENING	URAIAN	JUMLAH (Rp)		BERTAMBAH / (BERKURANG)		DASAR HUKUM
		ANGGARAN SETELAH PERUBAHAN	REALISASI	(Rp)	(%)	
1	2	3	4	5 = 4 - 3	6	7
3.02 . 3.02.01 . 00 . 06 . 04 . 5 . 2 . 2	Belanja Barang dan Jasa	10.000.000,00	9.750.000,00	(250.000,00)	97,50	
3.02 . 3.02.01 . 00 . 06 . 07	<i>Pengelolaan Administrasi Keuangan dan Pertanggungjawaban</i>	20.000.000,00	18.862.000,00	(1.138.000,00)	94,31	
3.02 . 3.02.01 . 00 . 06 . 07 . 5 . 2 . 1	Belanja Pegawai	3.874.000,00	3.861.000,00	(13.000,00)	99,66	
3.02 . 3.02.01 . 00 . 06 . 07 . 5 . 2 . 2	Belanja Barang dan Jasa	16.126.000,00	15.001.000,00	(1.125.000,00)	93,02	
3.02 . 3.02.01 . 00 . 06 . 08	<i>Penatausahaan Barang dan Persediaan Perangkat Daerah</i>	10.000.000,00	5.449.800,00	(4.550.200,00)	54,50	
3.02 . 3.02.01 . 00 . 06 . 08 . 5 . 2 . 2	Belanja Barang dan Jasa	10.000.000,00	5.449.800,00	(4.550.200,00)	54,50	
3.02 . 3.02.01 . 00 . 06 . 09	<i>Pelaksanaan Tim Tindak Lanjut Dinas Kepariwisata</i>	10.000.000,00	5.996.000,00	(4.004.000,00)	59,96	
3.02 . 3.02.01 . 00 . 06 . 09 . 5 . 2 . 2	Belanja Barang dan Jasa	10.000.000,00	5.996.000,00	(4.004.000,00)	59,96	
3.02 . 3.02.01 . 00 . 06 . 10	<i>Penyusunan RKA/DPA Perangkat Daerah</i>	10.000.000,00	9.775.000,00	(225.000,00)	97,75	
3.02 . 3.02.01 . 00 . 06 . 10 . 5 . 2 . 2	Belanja Barang dan Jasa	10.000.000,00	9.775.000,00	(225.000,00)	97,75	
3.02 . 3.02.01 . 00 . 06 . 11	<i>Rapat Kerja Teknis Dinas Kepariwisata</i>	30.000.000,00	11.073.000,00	(18.927.000,00)	36,91	
3.02 . 3.02.01 . 00 . 06 . 11 . 5 . 2 . 2	Belanja Barang dan Jasa	30.000.000,00	11.073.000,00	(18.927.000,00)	36,91	
3.02 . 3.02.01 . 00 . 06 . 12	<i>Pengelolaan Aset Dinas Kepariwisata</i>	10.000.000,00	9.950.000,00	(50.000,00)	99,50	
3.02 . 3.02.01 . 00 . 06 . 12 . 5 . 2 . 2	Belanja Barang dan Jasa	10.000.000,00	9.950.000,00	(50.000,00)	99,50	
3.02 . 3.02.01 . 00 . 06 . 13	<i>Penyusunan Ranperda Dinas Kepariwisata</i>	37.400.000,00	30.559.000,00	(6.841.000,00)	81,71	
3.02 . 3.02.01 . 00 . 06 . 13 . 5 . 2 . 2	Belanja Barang dan Jasa	37.400.000,00	30.559.000,00	(6.841.000,00)	81,71	
3.02 . 3.02.01 . 00 . 06 . 14	<i>Penyusunan Renja Dinas Kepariwisata</i>	7.375.166,00	6.850.166,00	(525.000,00)	92,88	
3.02 . 3.02.01 . 00 . 06 . 14 . 5 . 2 . 2	Belanja Barang dan Jasa	7.375.166,00	6.850.166,00	(525.000,00)	92,88	
3.02 . 3.02.01 . 00 . 06 . 15	<i>Penunjang Operasional DAK Pariwisata</i>	133.731.300,00	112.790.927,00	(20.940.373,00)	84,34	
3.02 . 3.02.01 . 00 . 06 . 15 . 5 . 2 . 2	Belanja Barang dan Jasa	133.731.300,00	112.790.927,00	(20.940.373,00)	84,34	
3.02 . 3.02.01 . 00 . 06 . 18	<i>Penyusunan Laporan LKPJ Dinas Kepariwisata</i>	10.000.000,00	6.215.000,00	(3.785.000,00)	62,15	
3.02 . 3.02.01 . 00 . 06 . 18 . 5 . 2 . 2	Belanja Barang dan Jasa	10.000.000,00	6.215.000,00	(3.785.000,00)	62,15	
3.02 . 3.02.01 . 00 . 06 . 19	<i>Penyusunan Dokumen TAPKIN</i>	5.000.000,00	3.519.800,00	(1.480.200,00)	70,40	
3.02 . 3.02.01 . 00 . 06 . 19 . 5 . 2 . 2	Belanja Barang dan Jasa	5.000.000,00	3.519.800,00	(1.480.200,00)	70,40	
3.02 . 3.02.01 . 00 . 06 . 20	<i>Penyusunan Dokumen Evaluasi Kinerja</i>	10.000.000,00	7.998.300,00	(2.001.700,00)	79,98	
3.02 . 3.02.01 . 00 . 06 . 20 . 5 . 2 . 2	Belanja Barang dan Jasa	10.000.000,00	7.998.300,00	(2.001.700,00)	79,98	
3.02 . 3.02.01 . 00 . 15	Program pengembangan pemasaran pariwisata	1.150.000.000,00	1.141.347.500,00	(8.652.500,00)	99,25	
3.02 . 3.02.01 . 00 . 15 . 10	<i>Pengadaan Bahan dan Alat Promosi</i>	50.000.000,00	50.000.000,00	0,00	100,00	
3.02 . 3.02.01 . 00 . 15 . 10 . 5 . 2 . 2	Belanja Barang dan Jasa	50.000.000,00	50.000.000,00	0,00	100,00	
3.02 . 3.02.01 . 00 . 15 . 82	<i>Event Promosi Pariwisata</i>	1.070.000.000,00	1.061.636.500,00	(8.363.500,00)	99,22	

KODE REKENING	URAIAN	JUMLAH (Rp)		BERTAMBAH / (BERKURANG)		DASAR HUKUM
		ANGGARAN SETELAH PERUBAHAN	REALISASI	(Rp)	(%)	
1	2	3	4	5 = 4 - 3	6	7
3.02 . 3.02.01 . 00 . 15 . 82 . 5 . 2 . 2	Belanja Barang dan Jasa	1.070.000.000,00	1.061.636.500,00	(8.363.500,00)	99,22	
3.02 . 3.02.01 . 00 . 15 . 84	<i>Peningkatan Sistem Informasi Pariwisata</i>	30.000.000,00	29.711.000,00	(289.000,00)	99,04	
3.02 . 3.02.01 . 00 . 15 . 84 . 5 . 2 . 2	Belanja Barang dan Jasa	30.000.000,00	29.711.000,00	(289.000,00)	99,04	
3.02 . 3.02.01 . 00 . 16	Program pengembangan destinasi pariwisata	3.158.542.986,00	3.053.321.305,00	(105.221.681,00)	96,67	
3.02 . 3.02.01 . 00 . 16 . 135	<i>Workshop Pembentukan dan Pengelolaan Desa Wisata</i>	75.540.334,00	74.000.722,00	(1.539.612,00)	97,96	
3.02 . 3.02.01 . 00 . 16 . 135 . 5 . 2 . 2	Belanja Barang dan Jasa	75.540.334,00	74.000.722,00	(1.539.612,00)	97,96	
3.02 . 3.02.01 . 00 . 16 . 136	<i>Pelaksanaan DAK Pariwisata</i>	2.674.626.000,00	2.601.178.322,00	(73.447.678,00)	97,25	
3.02 . 3.02.01 . 00 . 16 . 136 . 5 . 2 . 3	Belanja Modal	2.674.626.000,00	2.601.178.322,00	(73.447.678,00)	97,25	
3.02 . 3.02.01 . 00 . 16 . 138	<i>Koordinasi KEK Pariwisata</i>	100.000.000,00	81.850.000,00	(18.150.000,00)	81,85	
3.02 . 3.02.01 . 00 . 16 . 138 . 5 . 2 . 2	Belanja Barang dan Jasa	100.000.000,00	81.850.000,00	(18.150.000,00)	81,85	
3.02 . 3.02.01 . 00 . 16 . 139	<i>Sosialisasi Standar Usaha Pariwisata</i>	63.300.000,00	61.214.414,00	(2.085.586,00)	96,71	
3.02 . 3.02.01 . 00 . 16 . 139 . 5 . 2 . 2	Belanja Barang dan Jasa	63.300.000,00	61.214.414,00	(2.085.586,00)	96,71	
3.02 . 3.02.01 . 00 . 16 . 142	<i>Pembangunan Gazebo dan WC Kampung Penyu (Lanjutan)</i>	1.393.305,00	0,00	(1.393.305,00)	0,00	
3.02 . 3.02.01 . 00 . 16 . 142 . 5 . 2 . 3	Belanja Modal	1.393.305,00	0,00	(1.393.305,00)	0,00	
3.02 . 3.02.01 . 00 . 16 . 143	<i>Pembangunan Fasilitas di Kawasan Wisata Kuliner (Lanjutan)</i>	1.250.000,00	0,00	(1.250.000,00)	0,00	
3.02 . 3.02.01 . 00 . 16 . 143 . 5 . 2 . 3	Belanja Modal	1.250.000,00	0,00	(1.250.000,00)	0,00	
3.02 . 3.02.01 . 00 . 16 . 144	<i>Rehabilitasi Sarana dan Prasarana Pabadilang (Lanjutan)</i>	2.739.900,00	0,00	(2.739.900,00)	0,00	
3.02 . 3.02.01 . 00 . 16 . 144 . 5 . 2 . 3	Belanja Modal	2.739.900,00	0,00	(2.739.900,00)	0,00	
3.02 . 3.02.01 . 00 . 16 . 145	<i>Pengadaan Gazebo (Lanjutan)</i>	2.064.600,00	0,00	(2.064.600,00)	0,00	
3.02 . 3.02.01 . 00 . 16 . 145 . 5 . 2 . 3	Belanja Modal	2.064.600,00	0,00	(2.064.600,00)	0,00	
3.02 . 3.02.01 . 00 . 16 . 146	<i>Pembangunan Sarana dan Prasarana di Kampung Penyu (Lanjutan)</i>	2.025.000,00	0,00	(2.025.000,00)	0,00	
3.02 . 3.02.01 . 00 . 16 . 146 . 5 . 2 . 3	Belanja Modal	2.025.000,00	0,00	(2.025.000,00)	0,00	
3.02 . 3.02.01 . 00 . 16 . 147	<i>Pembangunan Rumah Singgah di Bumi Perkemahan Bontomarannu (Lanjutan)</i>	5.360.327,00	5.360.327,00	0,00	100,00	
3.02 . 3.02.01 . 00 . 16 . 147 . 5 . 2 . 3	Belanja Modal	5.360.327,00	5.360.327,00	0,00	100,00	
3.02 . 3.02.01 . 00 . 16 . 148	<i>Pembangunan Akses Pejalan kaki di Agrowisata Bontomarannu (Lanjutan)</i>	5.243.520,00	5.243.520,00	0,00	100,00	
3.02 . 3.02.01 . 00 . 16 . 148 . 5 . 2 . 3	Belanja Modal	5.243.520,00	5.243.520,00	0,00	100,00	
3.02 . 3.02.01 . 00 . 16 . 149	<i>Penyusunan Dokumen Destinasi Pariwisata Unggulan</i>	75.000.000,00	74.495.000,00	(505.000,00)	99,33	
3.02 . 3.02.01 . 00 . 16 . 149 . 5 . 2 . 3	Belanja Modal	75.000.000,00	74.495.000,00	(505.000,00)	99,33	

KODE REKENING	URAIAN	JUMLAH (Rp)		BERTAMBAH / (BERKURANG)		DASAR HUKUM
		ANGGARAN SETELAH PERUBAHAN	REALISASI	(Rp)	(%)	
1	2	3	4	5 = 4 - 3	6	7
3.02 . 3.02.01 . 00 . 16 . 150	<i>Pengadaan Perlengkapan Kapal Wisata</i>	150.000.000,00	149.979.000,00	(21.000,00)	99,99	
3.02 . 3.02.01 . 00 . 16 . 150 . 5 . 2 . 3	<i>Belanja Modal</i>	150.000.000,00	149.979.000,00	(21.000,00)	99,99	
3.02 . 3.02.01 . 00 . 17	Program pengembangan Kemitraan Pariwisata	763.226.000,00	754.511.900,00	(8.714.100,00)	98,86	
3.02 . 3.02.01 . 00 . 17 . 31	<i>Pelatihan SDM Pengelola Homestay</i>	50.000.000,00	48.625.000,00	(1.375.000,00)	97,25	
3.02 . 3.02.01 . 00 . 17 . 31 . 5 . 2 . 2	<i>Belanja Barang dan Jasa</i>	50.000.000,00	48.625.000,00	(1.375.000,00)	97,25	
3.02 . 3.02.01 . 00 . 17 . 36	<i>Pelatihan dan Sertifikasi Pemandu Wisata</i>	50.900.000,00	50.900.000,00	0,00	100,00	
3.02 . 3.02.01 . 00 . 17 . 36 . 5 . 2 . 2	<i>Belanja Barang dan Jasa</i>	50.900.000,00	50.900.000,00	0,00	100,00	
3.02 . 3.02.01 . 00 . 17 . 38	<i>DAK Pelayanan Kepariwisataaan (DAK Non Fisik)</i>	621.736.000,00	615.736.000,00	(6.000.000,00)	99,03	
3.02 . 3.02.01 . 00 . 17 . 38 . 5 . 2 . 2	<i>Belanja Barang dan Jasa</i>	621.736.000,00	615.736.000,00	(6.000.000,00)	99,03	
3.02 . 3.02.01 . 00 . 17 . 39	<i>Pembentukan Pokdarwis</i>	40.590.000,00	39.250.900,00	(1.339.100,00)	96,70	
3.02 . 3.02.01 . 00 . 17 . 39 . 5 . 2 . 2	<i>Belanja Barang dan Jasa</i>	40.590.000,00	39.250.900,00	(1.339.100,00)	96,70	
3.02 . 3.02.01 . 00 . 19	Program Pengembangan Ekonomi Kreatif	163.833.000,00	153.621.907,00	(10.211.093,00)	93,77	
3.02 . 3.02.01 . 00 . 19 . 17	<i>Pameran Ekonomi Kreatif</i>	63.833.000,00	58.899.016,00	(4.933.984,00)	92,27	
3.02 . 3.02.01 . 00 . 19 . 17 . 5 . 2 . 2	<i>Belanja Barang dan Jasa</i>	63.833.000,00	58.899.016,00	(4.933.984,00)	92,27	
3.02 . 3.02.01 . 00 . 19 . 18	<i>Misi Kesenian Dalam dan Luar Daerah</i>	50.000.000,00	47.044.291,00	(2.955.709,00)	94,09	
3.02 . 3.02.01 . 00 . 19 . 18 . 5 . 2 . 2	<i>Belanja Barang dan Jasa</i>	50.000.000,00	47.044.291,00	(2.955.709,00)	94,09	
3.02 . 3.02.01 . 00 . 19 . 19	<i>Promosi produk Ekonomi Kreatif</i>	50.000.000,00	47.678.600,00	(2.321.400,00)	95,36	
3.02 . 3.02.01 . 00 . 19 . 19 . 5 . 2 . 2	<i>Belanja Barang dan Jasa</i>	50.000.000,00	47.678.600,00	(2.321.400,00)	95,36	
	SURPLUS / (DEFISIT)	(10.069.294.252,00)	(9.793.279.665,00)	276.014.587,00	97,26	



PEMERINTAH KABUPATEN KEPULAUAN SELAYAR
RINCIAN LAPORAN REALISASI ANGGARAN MENURUT URUSAN PEMERINTAHAN DAERAH, ORGANISASI,
PENDAPATAN, BELANJA DAN PEMBIAYAAN
 TAHUN ANGGARAN 2019

Urusan Pemerintahan : 3 Urusan Pilihan
 Bidang Pemerintahan : 3.03 Pertanian
 Unit Organisasi : 3.03.01 Dinas Pertanian dan Ketahanan Pangan

KODE REKENING	URAIAN	JUMLAH (Rp)		BERTAMBAH / (BERKURANG)		DASAR HUKUM
		ANGGARAN SETELAH PERUBAHAN	REALISASI	(Rp)	(%)	
1	2	3	4	5 = 4 - 3	6	7
	PENDAPATAN	12.500.000,00	17.725.000,00	5.225.000,00	141,80	
	PENDAPATAN ASLI DAERAH	12.500.000,00	17.725.000,00	5.225.000,00	141,80	
	Hasil Retribusi Daerah	12.500.000,00	17.725.000,00	5.225.000,00	141,80	
	BELANJA	28.059.392.575,00	26.177.169.624,00	(1.882.222.951,00)	93,29	
	BELANJA TIDAK LANGSUNG	10.496.601.900,00	10.362.128.398,00	(134.473.502,00)	98,72	
	Belanja Pegawai	10.496.601.900,00	10.362.128.398,00	(134.473.502,00)	98,72	PP 30 Tahun 2015 PP 51 Tahun 1992 Perpres Nomor 3 Tahun 2006 Perpres Nomor 108 Tahun PP Nomor PER-26/PB/2006 PP Nomor 12 Tahun 2006 Perdirjen Perbendaharaan Nomor 57/PB/Tahun
	BELANJA LANGSUNG	17.562.790.675,00	15.815.041.226,00	(1.747.749.449,00)	90,05	
	Program Pelayanan Administrasi Perkantoran	1.943.227.200,00	1.814.459.796,00	(128.767.404,00)	93,37	
	<i>Penyediaan jasa komunikasi, sumber daya air dan listrik</i>	115.868.650,00	68.048.307,00	(47.820.343,00)	58,73	
	Belanja Barang dan Jasa	115.868.650,00	68.048.307,00	(47.820.343,00)	58,73	
	<i>Penyediaan bahan bacaan dan peraturan perundang-undangan</i>	15.000.000,00	11.895.000,00	(3.105.000,00)	79,30	
	Belanja Barang dan Jasa	15.000.000,00	11.895.000,00	(3.105.000,00)	79,30	
	<i>Rapat-rapat koordinasi dan konsultasi dalam dan luar daerah</i>	550.000.000,00	546.440.249,00	(3.559.751,00)	99,35	
	Belanja Barang dan Jasa	550.000.000,00	546.440.249,00	(3.559.751,00)	99,35	
	<i>Pelaksanaan penunjang administrasi perkantoran</i>	1.262.358.550,00	1.188.076.240,00	(74.282.310,00)	94,12	

KODE REKENING	URAIAN	ANGGARAN SETELAH PERUBAHAN		REALISASI	BERTAMBAH / BERKURANG	DASAR HUKUM
		(Rp)	(%)			
1		3	4	5 = 4 - 3	6	7
3.03 . 3.03.01 . 00 . 01 . 19 . 5 . 2 . 1	Belanja Pegawai	891.000.000,00	839.800.000,00	(51.200.000,00)	94,25	
3.03 . 3.03.01 . 00 . 01 . 19 . 5 . 2 . 2	Belanja Barang dan Jasa	371.358.550,00	348.276.240,00	(23.082.310,00)	93,78	
3.03 . 3.03.01 . 00 . 02	Program Peningkatan Sarana dan Prasarana	283.826.000,00	274.794.500,00	(9.031.500,00)	96,82	
3.03 . 3.03.01 . 00 . 02 . 09	Aparatur					
3.03 . 3.03.01 . 00 . 02 . 09 . 5 . 2 . 3	Belanja Modal	131.326.000,00	124.926.000,00	(6.400.000,00)	95,13	
3.03 . 3.03.01 . 00 . 02 . 09 . 5 . 2 . 3	Belanja Modal	131.326.000,00	124.926.000,00	(6.400.000,00)	95,13	
3.03 . 3.03.01 . 00 . 02 . 10	Pengadaan mebelur					
3.03 . 3.03.01 . 00 . 02 . 10 . 5 . 2 . 3	Belanja Modal	10.000.000,00	10.000.000,00	0,00	100,00	
3.03 . 3.03.01 . 00 . 02 . 22	Pemeliharaan rutin/berkala gedung kantor					
3.03 . 3.03.01 . 00 . 02 . 22 . 5 . 2 . 2	Belanja Barang dan Jasa	30.000.000,00	30.000.000,00	0,00	100,00	
3.03 . 3.03.01 . 00 . 02 . 24	Pemeliharaan rutin/berkala kendaraan dinas/operasional					
3.03 . 3.03.01 . 00 . 02 . 24 . 5 . 2 . 2	Belanja Barang dan Jasa	100.000.000,00	97.418.500,00	(2.581.500,00)	97,42	
3.03 . 3.03.01 . 00 . 02 . 28	Pemeliharaan rutin/berkala peralatan gedung kantor					
3.03 . 3.03.01 . 00 . 02 . 28 . 5 . 2 . 2	Belanja Barang dan Jasa	10.000.000,00	9.950.000,00	(50.000,00)	99,50	
3.03 . 3.03.01 . 00 . 02 . 29	Pemeliharaan rutin/berkala mebelur					
3.03 . 3.03.01 . 00 . 02 . 29 . 5 . 2 . 2	Belanja Barang dan Jasa	2.500.000,00	2.500.000,00	0,00	100,00	
3.03 . 3.03.01 . 00 . 05 . 01	Aparatur					
3.03 . 3.03.01 . 00 . 05 . 01 . 5 . 2 . 2	Belanja Barang dan Jasa	125.000.000,00	113.402.500,00	(11.597.500,00)	90,72	
3.03 . 3.03.01 . 00 . 05 . 01 . 5 . 2 . 2	Belanja Barang dan Jasa	125.000.000,00	113.402.500,00	(11.597.500,00)	90,72	
3.03 . 3.03.01 . 00 . 06 . 01	Program peningkatan pengembangan sistem pelaporan capaian kinerja dan keuangan					
3.03 . 3.03.01 . 00 . 06 . 01 . 5 . 2 . 2	Belanja Barang dan Jasa	8.244.000,00	7.542.210,00	(701.790,00)	91,49	
3.03 . 3.03.01 . 00 . 06 . 01 . 5 . 2 . 2	Belanja Barang dan Jasa	8.244.000,00	7.542.210,00	(701.790,00)	91,49	
3.03 . 3.03.01 . 00 . 06 . 04	Penyusunan laporan capaian kinerja dan ikhtisar realisasi kinerja SKPD					
3.03 . 3.03.01 . 00 . 06 . 04 . 5 . 2 . 2	Belanja Barang dan Jasa	10.033.361,00	8.840.400,00	(1.192.961,00)	88,11	
3.03 . 3.03.01 . 00 . 06 . 04 . 5 . 2 . 2	Belanja Barang dan Jasa	10.033.361,00	8.840.400,00	(1.192.961,00)	88,11	
3.03 . 3.03.01 . 00 . 06 . 07	Inventarisasi Barang Persediaan dan Aset SKPD					
3.03 . 3.03.01 . 00 . 06 . 07 . 5 . 2 . 2	Belanja Barang dan Jasa	8.000.000,00	7.327.700,00	(672.300,00)	91,60	
3.03 . 3.03.01 . 00 . 06 . 07 . 5 . 2 . 2	Belanja Barang dan Jasa	8.000.000,00	7.327.700,00	(672.300,00)	91,60	
3.03 . 3.03.01 . 00 . 06 . 11	Penyusunan Dokumen Perencanaan					
3.03 . 3.03.01 . 00 . 06 . 11 . 5 . 2 . 2	Belanja Barang dan Jasa	121.631.546,00	118.548.216,00	(3.083.330,00)	97,47	
3.03 . 3.03.01 . 00 . 06 . 11 . 5 . 2 . 2	Belanja Barang dan Jasa	121.631.546,00	118.548.216,00	(3.083.330,00)	97,47	
3.03 . 3.03.01 . 00 . 15	Program Peningkatan Kesejahteraan Petani					
3.03 . 3.03.01 . 00 . 15 . 2 . 2	Belanja Barang dan Jasa	39.385.631,00	30.182.760,00	(9.202.871,00)	76,63	

KODE REKENING	URAIAN	JUMLAH (Rp)		BERTAMBAH / (BERKURANG)		DASAR HUKUM
		ANGGARAN SETELAH PERUBAHAN	REALISASI	(Rp)	(%)	
1	2	3	4	5 = 4 - 3	6	7
3.03 . 3.03.01 . 00 . 15 . 10	<i>Penyusunan Rencana definitif Kebutuhan Klompok (RDKK) Pupuk Bersubsidi</i>	23.091.051,00	16.611.980,00	(6.479.071,00)	71,94	
3.03 . 3.03.01 . 00 . 15 . 10 . 5 . 2 . 2	Belanja Barang dan Jasa	23.091.051,00	16.611.980,00	(6.479.071,00)	71,94	
3.03 . 3.03.01 . 00 . 15 . 11	<i>Penguatan Komisi Pengawasan Pupuk dan Pestisida (KP3)</i>	8.244.000,00	7.420.680,00	(823.320,00)	90,01	
3.03 . 3.03.01 . 00 . 15 . 11 . 5 . 2 . 2	Belanja Barang dan Jasa	8.244.000,00	7.420.680,00	(823.320,00)	90,01	
3.03 . 3.03.01 . 00 . 15 . 12	<i>Pembinaan Kelembagaan P3A</i>	4.050.580,00	3.750.300,00	(300.280,00)	92,59	
3.03 . 3.03.01 . 00 . 15 . 12 . 5 . 2 . 2	Belanja Barang dan Jasa	4.050.580,00	3.750.300,00	(300.280,00)	92,59	
3.03 . 3.03.01 . 00 . 15 . 22	<i>Monitoring dan Evaluasi Pelaksanaan Pengembangan Usaha Agribisnis Pedesaan (PUAP)</i>	4.000.000,00	2.399.800,00	(1.600.200,00)	60,00	
3.03 . 3.03.01 . 00 . 15 . 22 . 5 . 2 . 2	Belanja Barang dan Jasa	4.000.000,00	2.399.800,00	(1.600.200,00)	60,00	
3.03 . 3.03.01 . 00 . 16	Program Peningkatan Ketahanan Pangan (pertanian/perkebunan)	231.749.283,00	220.370.328,00	(11.378.955,00)	95,09	
3.03 . 3.03.01 . 00 . 16 . 32	<i>Penyusunan Neraca Bahan Makanan (NBM)</i>	5.244.000,00	5.018.760,00	(225.240,00)	95,70	
3.03 . 3.03.01 . 00 . 16 . 32 . 5 . 2 . 2	Belanja Barang dan Jasa	5.244.000,00	5.018.760,00	(225.240,00)	95,70	
3.03 . 3.03.01 . 00 . 16 . 33	<i>Peningkatan Kinerja dan Fungsi Dewan Ketahanan Pangan</i>	8.928.057,00	7.772.420,00	(1.155.637,00)	87,06	
3.03 . 3.03.01 . 00 . 16 . 33 . 5 . 2 . 2	Belanja Barang dan Jasa	8.928.057,00	7.772.420,00	(1.155.637,00)	87,06	
3.03 . 3.03.01 . 00 . 16 . 38	<i>Pengembangan Keanekaragaman Konsumsi</i>	97.000.000,00	95.892.471,00	(1.107.529,00)	98,86	
3.03 . 3.03.01 . 00 . 16 . 38 . 5 . 2 . 2	Belanja Barang dan Jasa	97.000.000,00	95.892.471,00	(1.107.529,00)	98,86	
3.03 . 3.03.01 . 00 . 16 . 44	<i>Pemberdayaan Lumbung Pangan Masyarakat</i>	16.000.000,00	15.088.800,00	(911.200,00)	94,31	
3.03 . 3.03.01 . 00 . 16 . 44 . 5 . 2 . 2	Belanja Barang dan Jasa	16.000.000,00	15.088.800,00	(911.200,00)	94,31	
3.03 . 3.03.01 . 00 . 16 . 47	<i>Penyusunan Data Potensi dan Profil Dinas</i>	8.244.000,00	2.008.690,00	(6.235.310,00)	24,37	
3.03 . 3.03.01 . 00 . 16 . 47 . 5 . 2 . 2	Belanja Barang dan Jasa	8.244.000,00	2.008.690,00	(6.235.310,00)	24,37	
3.03 . 3.03.01 . 00 . 16 . 48	<i>Pengembangan Ketersediaan dan cadangan pangan</i>	25.483.226,00	25.448.380,00	(34.846,00)	99,86	
3.03 . 3.03.01 . 00 . 16 . 48 . 5 . 2 . 2	Belanja Barang dan Jasa	25.483.226,00	25.448.380,00	(34.846,00)	99,86	
3.03 . 3.03.01 . 00 . 16 . 49	<i>Pengembangan Sistem Distribusi dan Akses Pangan</i>	44.000.000,00	42.880.727,00	(1.119.273,00)	97,46	
3.03 . 3.03.01 . 00 . 16 . 49 . 5 . 2 . 2	Belanja Barang dan Jasa	44.000.000,00	42.880.727,00	(1.119.273,00)	97,46	
3.03 . 3.03.01 . 00 . 16 . 50	<i>Peningkatan Penanganan Kerarawan Pangan</i>	11.850.000,00	11.260.080,00	(589.920,00)	95,02	
3.03 . 3.03.01 . 00 . 16 . 50 . 5 . 2 . 2	Belanja Barang dan Jasa	11.850.000,00	11.260.080,00	(589.920,00)	95,02	
3.03 . 3.03.01 . 00 . 16 . 51	<i>Pengawasan Keamanan Pangan Segar</i>	15.000.000,00	15.000.000,00	0,00	100,00	
3.03 . 3.03.01 . 00 . 16 . 51 . 5 . 2 . 2	Belanja Barang dan Jasa	15.000.000,00	15.000.000,00	0,00	100,00	
3.03 . 3.03.01 . 00 . 17	Program peningkatan pemasaran hasil produksi pertanian/perkebunan	101.837.000,00	69.634.078,00	(32.202.922,00)	68,38	

KODE REKENING	URAIAN	JUMLAH (Rp)		BERTAMBAH / (BERKURANG)		DASAR HUKUM
		ANGGARAN SETELAH PERUBAHAN	REALISASI	(Rp)	(%)	
1	2	3	4	5 = 4 - 3	6	7
3.03.3.03.01.00.17.07	Promosi atas hasil produksi pertanian/perkebunan unggulan daerah	88.202.000,00	56.359.228,00	(31.842.772,00)	63,90	
3.03.3.03.01.00.17.07.5.2.2	Belanja Barang dan Jasa	88.202.000,00	56.359.228,00	(31.842.772,00)	63,90	
3.03.3.03.01.00.17.10	Pengolahan informasi permintaan pasar atas hasil produksi pertanian/perkebunan masyarakat	13.635.000,00	13.274.850,00	(360.150,00)	97,36	
3.03.3.03.01.00.17.10.5.2.2	Belanja Barang dan Jasa	13.635.000,00	13.274.850,00	(360.150,00)	97,36	
3.03.3.03.01.00.18	Program peningkatan penerapan teknologi pertanian/perkebunan	2.197.775.944,00	2.192.416.794,00	(5.359.150,00)	99,76	
3.03.3.03.01.00.18.08	Pengadaan Sarana dan Prasarana Teknologi Pertanian/Perkebunan Tepat Guna (DAU)	1.901.275.944,00	1.897.514.893,00	(3.761.051,00)	99,80	
3.03.3.03.01.00.18.08.5.2.2	Belanja Barang dan Jasa	1.901.275.944,00	1.897.514.893,00	(3.761.051,00)	99,80	
3.03.3.03.01.00.18.15	Pengadaan Sarana dan Prasarana Pasca Panen Perkebunan	296.500.000,00	294.901.901,00	(1.598.099,00)	99,46	
3.03.3.03.01.00.18.15.5.2.2	Belanja Barang dan Jasa	296.500.000,00	294.901.901,00	(1.598.099,00)	99,46	
3.03.3.03.01.00.19	Program peningkatan produksi pertanian/perkebunan	7.809.273.210,00	7.729.918.106,00	(79.355.104,00)	98,98	
3.03.3.03.01.00.19.02	Penyediaan sarana produksi pertanian/perkebunan	590.000.000,00	578.970.300,00	(11.029.700,00)	98,13	
3.03.3.03.01.00.19.02.5.2.2	Belanja Barang dan Jasa	590.000.000,00	578.970.300,00	(11.029.700,00)	98,13	
3.03.3.03.01.00.19.03	Pengembangan bibit unggul pertanian/perkebunan	400.000.000,00	396.700.000,00	(3.300.000,00)	99,18	
3.03.3.03.01.00.19.03.5.2.2	Belanja Barang dan Jasa	400.000.000,00	396.700.000,00	(3.300.000,00)	99,18	
3.03.3.03.01.00.19.07	Penyediaan/Peningkatan Prasarana Pertanian/Perkebunan Jalan Usaha Tani	3.175.000.000,00	3.168.208.871,00	(6.791.129,00)	99,79	
3.03.3.03.01.00.19.07.5.2.3	Belanja Modal	3.175.000.000,00	3.168.208.871,00	(6.791.129,00)	99,79	
3.03.3.03.01.00.19.08	Penyediaan/Peningkatan Prasarana Pertanian/Perkebunan Jaringan Irigasi Air Tanah Dangkal (DAK)	800.000.000,00	797.200.000,00	(2.800.000,00)	99,65	
3.03.3.03.01.00.19.08.5.2.2	Belanja Barang dan Jasa	800.000.000,00	797.200.000,00	(2.800.000,00)	99,65	
3.03.3.03.01.00.19.09	Penyediaan/Peningkatan Prasarana Pertanian/Perkebunan Pembangunan Dam Parit/Ermbung (DAK)	326.951.000,00	325.228.450,00	(1.722.550,00)	99,47	
3.03.3.03.01.00.19.09.5.2.2	Belanja Barang dan Jasa	326.951.000,00	325.228.450,00	(1.722.550,00)	99,47	
3.03.3.03.01.00.19.35	Penyediaan/Peningkatan Prasarana Pertanian/Perkebunan Jalan Usaha Tani (DAK)	200.000.000,00	198.830.000,00	(1.170.000,00)	99,42	
3.03.3.03.01.00.19.35.5.2.3	Belanja Modal	200.000.000,00	198.830.000,00	(1.170.000,00)	99,42	
3.03.3.03.01.00.19.54	Pengadaan Bibit Tanaman Hortikultura	970.000.000,00	969.913.000,00	(87.000,00)	99,99	
3.03.3.03.01.00.19.54.5.2.2	Belanja Barang dan Jasa	970.000.000,00	969.913.000,00	(87.000,00)	99,99	

KODE REKENING	URAIAN	JUMLAH (Rp)		BERTAMBAH / (BERKURANG)		DASAR HUKUM
		ANGGARAN SETELAH PERUBAHAN	REALISASI	(Rp)	(%)	
1	2	3	4	5 = 4 - 3	6	7
3.03 . 3.03.01 . 00 . 19 . 55	<i>Pengadaan Bibit Tanaman Perkebunan</i>	600.000.000,00	599.861.650,00	(138.350,00)	99,98	
3.03 . 3.03.01 . 00 . 19 . 55 . 5 . 2 . 2	<i>Belanja Barang dan Jasa</i>	600.000.000,00	599.861.650,00	(138.350,00)	99,98	
3.03 . 3.03.01 . 00 . 19 . 57	<i>Intensifikasi Bawang Merah</i>	200.000.000,00	199.910.000,00	(90.000,00)	99,96	
3.03 . 3.03.01 . 00 . 19 . 57 . 5 . 2 . 2	<i>Belanja Barang dan Jasa</i>	200.000.000,00	199.910.000,00	(90.000,00)	99,96	
3.03 . 3.03.01 . 00 . 19 . 61	<i>Bimbingan Teknis Pengendalian OPT</i>	57.000.000,00	55.563.575,00	(1.436.425,00)	97,48	
3.03 . 3.03.01 . 00 . 19 . 61 . 5 . 2 . 2	<i>Belanja Barang dan Jasa</i>	57.000.000,00	55.563.575,00	(1.436.425,00)	97,48	
3.03 . 3.03.01 . 00 . 19 . 66	<i>Pembasmian Organisme Pengganggu Tanaman Perkebunan</i>	39.999.810,00	39.999.810,00	0,00	100,00	
3.03 . 3.03.01 . 00 . 19 . 66 . 5 . 2 . 2	<i>Belanja Barang dan Jasa</i>	39.999.810,00	39.999.810,00	0,00	100,00	
3.03 . 3.03.01 . 00 . 19 . 68	<i>Pembangunan Bak Penampungan air dan Mesin Pompa</i>	200.000.000,00	199.872.850,00	(127.150,00)	99,94	
3.03 . 3.03.01 . 00 . 19 . 68 . 5 . 2 . 2	<i>Belanja Barang dan Jasa</i>	200.000.000,00	199.872.850,00	(127.150,00)	99,94	
3.03 . 3.03.01 . 00 . 19 . 69	<i>Pengembangan Kebun Induk Kelapa dan Pala</i>	100.000.000,00	99.950.000,00	(50.000,00)	99,95	
3.03 . 3.03.01 . 00 . 19 . 69 . 5 . 2 . 3	<i>Belanja Modal</i>	100.000.000,00	99.950.000,00	(50.000,00)	99,95	
3.03 . 3.03.01 . 00 . 19 . 70	<i>Pembangunan Jalan Usaha Tani (Lanjutan)</i>	22.479.400,00	0,00	(22.479.400,00)	0,00	
3.03 . 3.03.01 . 00 . 19 . 70 . 5 . 2 . 3	<i>Belanja Modal</i>	22.479.400,00	0,00	(22.479.400,00)	0,00	
3.03 . 3.03.01 . 00 . 19 . 71	<i>Pembangunan Jaringan Irigasi Air Tanah Dangkal (Lanjutan)</i>	27.843.000,00	0,00	(27.843.000,00)	0,00	
3.03 . 3.03.01 . 00 . 19 . 71 . 5 . 2 . 2	<i>Belanja Barang dan Jasa</i>	27.843.000,00	0,00	(27.843.000,00)	0,00	
3.03 . 3.03.01 . 00 . 19 . 72	<i>Pengembangan Tanaman Perkebunan Lokal</i>	100.000.000,00	99.709.600,00	(290.400,00)	99,71	
3.03 . 3.03.01 . 00 . 19 . 72 . 5 . 2 . 2	<i>Belanja Barang dan Jasa</i>	100.000.000,00	99.709.600,00	(290.400,00)	99,71	
3.03 . 3.03.01 . 00 . 20	Program pemberdayaan penyuluh pertanian/perkebunan lapangan	1.404.500.000,00	1.353.375.918,00	(51.124.082,00)	96,36	
3.03 . 3.03.01 . 00 . 20 . 04	<i>Penyusunan Programa Penyuluhan</i>	98.100.000,00	91.719.080,00	(6.380.920,00)	93,50	
3.03 . 3.03.01 . 00 . 20 . 04 . 5 . 2 . 2	<i>Belanja Barang dan Jasa</i>	98.100.000,00	91.719.080,00	(6.380.920,00)	93,50	
3.03 . 3.03.01 . 00 . 20 . 18	<i>Pengembangan Sistem Manajemen Informasi Penyuluhan Pertanian</i>	94.000.000,00	90.774.180,00	(3.225.820,00)	96,57	
3.03 . 3.03.01 . 00 . 20 . 18 . 5 . 2 . 2	<i>Belanja Barang dan Jasa</i>	94.000.000,00	90.774.180,00	(3.225.820,00)	96,57	
3.03 . 3.03.01 . 00 . 20 . 21	<i>Peningkatan kapasitas Kelembagaan penyuluh pertanian</i>	84.000.000,00	77.106.520,00	(6.893.480,00)	91,79	
3.03 . 3.03.01 . 00 . 20 . 21 . 5 . 2 . 2	<i>Belanja Barang dan Jasa</i>	84.000.000,00	77.106.520,00	(6.893.480,00)	91,79	
3.03 . 3.03.01 . 00 . 20 . 23	<i>Pembuatan Demplot</i>	290.000.000,00	288.535.000,00	(1.465.000,00)	99,49	
3.03 . 3.03.01 . 00 . 20 . 23 . 5 . 2 . 2	<i>Belanja Barang dan Jasa</i>	290.000.000,00	288.535.000,00	(1.465.000,00)	99,49	
3.03 . 3.03.01 . 00 . 20 . 24	<i>Penyelenggaraan Penyuluhan Pertanian</i>	48.400.000,00	42.120.000,00	(6.280.000,00)	87,02	

KODE REKENING	URAIAN	JUMLAH (Rp)		BERTAMBAH / (BERKURANG)		DASAR HUKUM
		ANGGARAN SETELAH PERUBAHAN	REALISASI	(Rp)	(%)	
1	2	3	4	5 = 4 - 3	6	7
3.03.3.03.01.00.20.24.5.2.2	Belanja Barang dan Jasa	48.400.000,00	42.120.000,00	(6.280.000,00)	87,02	
3.03.3.03.01.00.20.25	<i>Pengembangan Kebun Wisata Pertanian</i>	40.000.000,00	40.000.000,00	0,00	100,00	
3.03.3.03.01.00.20.25.5.2.2	Belanja Barang dan Jasa	40.000.000,00	40.000.000,00	0,00	100,00	
3.03.3.03.01.00.20.26	<i>Pembangunan Balai Penyuluh Pertanian (BPP) dan Penyediaan Sarana Pendukungnya</i>	750.000.000,00	723.121.138,00	(26.878.862,00)	96,42	
3.03.3.03.01.00.20.26.5.2.3	Belanja Modal	750.000.000,00	723.121.138,00	(26.878.862,00)	96,42	
3.03.3.03.01.00.21	Program pencegahan dan penanggulangan penyakit ternak	409.160.000,00	384.214.370,00	(24.945.630,00)	93,90	
3.03.3.03.01.00.21.02	<i>Pemeliharaan kesehatan dan pencegahan penyakit menular ternak</i>	45.000.000,00	42.156.000,00	(2.844.000,00)	93,68	
3.03.3.03.01.00.21.02.5.2.2	Belanja Barang dan Jasa	45.000.000,00	42.156.000,00	(2.844.000,00)	93,68	
3.03.3.03.01.00.21.08	<i>Pengadaan Perlengkapan Pelayanan Kesehatan hewan</i>	106.000.000,00	106.000.000,00	0,00	100,00	
3.03.3.03.01.00.21.08.5.2.3	Belanja Modal	106.000.000,00	106.000.000,00	0,00	100,00	
3.03.3.03.01.00.21.11	<i>Penyediaan Obat-Obatan dan Perlengkapan Kesehatan hewan</i>	200.000.000,00	199.901.000,00	(99.000,00)	99,95	
3.03.3.03.01.00.21.11.5.2.2	Belanja Barang dan Jasa	200.000.000,00	199.901.000,00	(99.000,00)	99,95	
3.03.3.03.01.00.21.14	<i>Moitoring dan Evaluasi Pelayanan Kesehatan Hewan</i>	34.160.000,00	12.916.650,00	(21.243.350,00)	37,81	
3.03.3.03.01.00.21.14.5.2.2	Belanja Barang dan Jasa	34.160.000,00	12.916.650,00	(21.243.350,00)	37,81	
3.03.3.03.01.00.21.19	<i>Sosialisasi pencegahan dan Penanggulangan Penyakit ternak</i>	24.000.000,00	23.240.720,00	(759.280,00)	96,84	
3.03.3.03.01.00.21.19.5.2.2	Belanja Barang dan Jasa	24.000.000,00	23.240.720,00	(759.280,00)	96,84	
3.03.3.03.01.00.22	Program peningkatan produksi hasil peternakan	2.834.147.500,00	1.455.013.550,00	(1.379.133.950,00)	51,34	
3.03.3.03.01.00.22.01	<i>Pembangunan sarana dan prasarana pembibitan ternak</i>	287.500.000,00	283.196.550,00	(4.303.450,00)	98,50	
3.03.3.03.01.00.22.01.5.2.3	Belanja Modal	287.500.000,00	283.196.550,00	(4.303.450,00)	98,50	
3.03.3.03.01.00.22.33	<i>Pembangunan/Pengembangan Pakan Hijauan Ternak</i>	137.500.000,00	137.155.000,00	(345.000,00)	99,75	
3.03.3.03.01.00.22.33.5.2.2	Belanja Barang dan Jasa	137.500.000,00	137.155.000,00	(345.000,00)	99,75	
3.03.3.03.01.00.22.34	<i>Pembibitan dan Perawatan Ternak Besar</i>	1.270.500.000,00	20.782.000,00	(1.249.718.000,00)	1,64	
3.03.3.03.01.00.22.34.5.2.2	Belanja Barang dan Jasa	1.270.500.000,00	20.782.000,00	(1.249.718.000,00)	1,64	
3.03.3.03.01.00.22.35	<i>Pembibitan dan Perawatan Ternak Kecil</i>	854.780.000,00	773.465.000,00	(81.315.000,00)	90,49	
3.03.3.03.01.00.22.35.5.2.2	Belanja Barang dan Jasa	854.780.000,00	773.465.000,00	(81.315.000,00)	90,49	
3.03.3.03.01.00.22.36	<i>Pembibitan dan Perawatan Ternak Unggas</i>	60.000.000,00	60.000.000,00	0,00	100,00	
3.03.3.03.01.00.22.36.5.2.2	Belanja Barang dan Jasa	60.000.000,00	60.000.000,00	0,00	100,00	
3.03.3.03.01.00.22.37	<i>Penjaringan Ternak Betina Produktif</i>	214.765.000,00	180.415.000,00	(34.350.000,00)	84,01	

KODE REKENING	URAIAN	JUMLAH (Rp)		BERTAMBAH / (BERKURANG)		DASAR HUKUM
		ANGGARAN SETELAH PERUBAHAN	REALISASI	(Rp)	(%)	
1	2	3	4	5 = 4 - 3	6	7
3.03 . 3.03.01 . 00 . 22 . 37 . 5 . 2 . 2	Belanja Barang dan Jasa	214.765.000,00	180.415.000,00	(34.350.000,00)	84,01	
3.03 . 3.03.01 . 00 . 22 . 38	<i>Pembangunan Pos Jaga (Lanjutan)</i>	4.125.000,00	0,00	(4.125.000,00)	0,00	
3.03 . 3.03.01 . 00 . 22 . 38 . 5 . 2 . 2	Belanja Barang dan Jasa	4.125.000,00	0,00	(4.125.000,00)	0,00	
3.03 . 3.03.01 . 00 . 22 . 39	<i>Pengembangan Padang Penggembalaan (Lanjutan)</i>	4.977.500,00	0,00	(4.977.500,00)	0,00	
3.03 . 3.03.01 . 00 . 22 . 39 . 5 . 2 . 2	Belanja Barang dan Jasa	4.977.500,00	0,00	(4.977.500,00)	0,00	
3.03 . 3.03.01 . 00 . 26	Program Peningkatan Penerapan Teknologi Peternakan	35.000.000,00	35.000.000,00	0,00	100,00	
3.03 . 3.03.01 . 00 . 26 . 06	<i>Pengadaan Sarana dan Prasarana Teknologi Peternakan Tepat Guna</i>	35.000.000,00	35.000.000,00	0,00	100,00	
3.03 . 3.03.01 . 00 . 26 . 06 . 5 . 2 . 2	Belanja Barang dan Jasa	35.000.000,00	35.000.000,00	0,00	100,00	
	SURPLUS / (DEFISIT)	(28.046.892.575,00)	(26.159.444.624,00)	1.887.447.951,00	93,27	



PEMERINTAH KABUPATEN KEPULAUAN SELAYAR
RINCIAN LAPORAN REALISASI ANGGARAN MENURUT URUSAN PEMERINTAHAN DAERAH, ORGANISASI,
PENDAPATAN, BELANJA DAN PEMBIAYAAN
 TAHUN ANGGARAN 2019

Urusan Pemerintahan : 3 Urusan Pilihan
 Bidang Pemerintahan : 3.07 Perindustrian
 Unit Organisasi : 3.07.01 Dinas Perindustrian, Perdagangan, Koperasi, Usaha Kecil dan Menengah

KODE REKENING	URAIAN	JUMLAH (Rp)		BERTAMBAH / (BERKURANG)		DASAR HUKUM
		ANGGARAN SETELAH PERUBAHAN	REALISASI	(Rp)	(%)	
1	2	3	4	5 = 4 - 3	6	7
3.07.3.07.01.00.00.00.4	PENDAPATAN	310.000.000,00	142.435.100,00	(167.564.900,00)	45,95	Perda Nomor 20 Tahun 2011 PERDA Nomor 21 Tahun 2011 PP 30 Tahun 2015 PP 51 Tahun 1992 Perpres Nomor 3 Tahun 2006 Perpres Nomor 108 Tahun PP Nomor PER-26/PB/2006 PP Nomor 12 Tahun 2006 Perdirjen Perbendaharaan Nomor 57/PB/Tahun
3.07.3.07.01.00.00.00.4.1	PENDAPATAN ASLI DAERAH	310.000.000,00	142.435.100,00	(167.564.900,00)	45,95	
3.07.3.07.01.00.00.00.4.1.2	Hasil Retribusi Daerah	310.000.000,00	142.435.100,00	(167.564.900,00)	45,95	
3.07.3.07.01.00.00.00.5	BELANJA	15.297.013.850,00	13.267.567.815,00	(2.029.446.035,00)	86,73	
3.07.3.07.01.00.00.00.5.1	BELANJA TIDAK LANGSUNG	3.762.702.000,00	3.690.336.907,00	(72.365.093,00)	98,08	
3.07.3.07.01.00.00.00.5.1.1	Belanja Pegawai	3.762.702.000,00	3.690.336.907,00	(72.365.093,00)	98,08	
3.07.3.07.01.00.01.02.5.2	BELANJA LANGSUNG	11.534.311.850,00	9.577.230.908,00	(1.957.080.942,00)	83,03	
3.07.3.07.01.00.01	Program Pelayanan Administrasi Perkantoran	1.186.817.600,00	1.185.171.660,00	(1.645.940,00)	99,86	
3.07.3.07.01.00.01.02	<i>Penyediaan jasa komunikasi, sumber daya air dan listrik</i>	210.000.000,00	209.354.060,00	(645.940,00)	99,69	
3.07.3.07.01.00.01.02.5.2.2	Belanja Barang dan Jasa	210.000.000,00	209.354.060,00	(645.940,00)	99,69	
3.07.3.07.01.00.01.15	<i>Penyediaan bahan bacaan dan peraturan perundang-undangan</i>	5.000.000,00	5.000.000,00	0,00	100,00	
3.07.3.07.01.00.01.15.5.2.2	Belanja Barang dan Jasa	5.000.000,00	5.000.000,00	0,00	100,00	
3.07.3.07.01.00.01.18	<i>Rapat-rapat koordinasi dan konsultasi Dalam dan luar daerah</i>	611.160.000,00	611.160.000,00	0,00	100,00	
3.07.3.07.01.00.01.18.5.2.2	Belanja Barang dan Jasa	611.160.000,00	611.160.000,00	0,00	100,00	

KODE REKENING	URAIAN	JUMLAH (Rp)		BERTAMBAH / (BERKURANG)		DASAR HUKUM
		ANGGARAN SETELAH PERUBAHAN	REALISASI	(Rp)	(%)	
1	2	3	4	5 = 4 - 3	6	7
3.07.3.07.01.00.01.19	<i>Pelaksanaan Penunjang Administrasi Perkantoran</i>	360.657.600,00	359.657.600,00	(1.000.000,00)	99,72	
3.07.3.07.01.00.01.19.5.2.1	Belanja Pegawai	202.850.000,00	201.850.000,00	(1.000.000,00)	99,51	
3.07.3.07.01.00.01.19.5.2.2	Belanja Barang dan Jasa	157.807.600,00	157.807.600,00	0,00	100,00	
3.07.3.07.01.00.02	Program Peningkatan Sarana dan Prasarana Aparatur	201.900.000,00	200.482.860,00	(1.417.140,00)	99,30	
3.07.3.07.01.00.02.07	<i>Pengadaan perlengkapan gedung kantor</i>	20.000.000,00	20.000.000,00	0,00	100,00	
3.07.3.07.01.00.02.07.5.2.3	Belanja Modal	20.000.000,00	20.000.000,00	0,00	100,00	
3.07.3.07.01.00.02.09	<i>Pengadaan peralatan gedung kantor</i>	71.900.000,00	71.900.000,00	0,00	100,00	
3.07.3.07.01.00.02.09.5.2.3	Belanja Modal	71.900.000,00	71.900.000,00	0,00	100,00	
3.07.3.07.01.00.02.10	<i>Pengadaan mebeleur</i>	25.000.000,00	23.750.000,00	(1.250.000,00)	95,00	
3.07.3.07.01.00.02.10.5.2.3	Belanja Modal	25.000.000,00	23.750.000,00	(1.250.000,00)	95,00	
3.07.3.07.01.00.02.22	<i>Pemeliharaan rutin/berkala gedung kantor</i>	20.000.000,00	20.000.000,00	0,00	100,00	
3.07.3.07.01.00.02.22.5.2.2	Belanja Barang dan Jasa	20.000.000,00	20.000.000,00	0,00	100,00	
3.07.3.07.01.00.02.23	<i>Pemeliharaan rutin/berkala mobil jabatan</i>	35.000.000,00	35.000.000,00	0,00	100,00	
3.07.3.07.01.00.02.23.5.2.2	Belanja Barang dan Jasa	35.000.000,00	35.000.000,00	0,00	100,00	
3.07.3.07.01.00.02.24	<i>Pemeliharaan rutin/berkala kendaraan dinas/operasional</i>	25.000.000,00	24.832.860,00	(167.140,00)	99,33	
3.07.3.07.01.00.02.24.5.2.2	Belanja Barang dan Jasa	25.000.000,00	24.832.860,00	(167.140,00)	99,33	
3.07.3.07.01.00.02.28	<i>Pemeliharaan rutin/berkala peralatan gedung kantor</i>	5.000.000,00	5.000.000,00	0,00	100,00	
3.07.3.07.01.00.02.28.5.2.2	Belanja Barang dan Jasa	5.000.000,00	5.000.000,00	0,00	100,00	
3.07.3.07.01.00.05	Program Peningkatan Kapasitas Sumber Daya Aparatur	45.512.000,00	44.700.107,00	(811.893,00)	98,22	
3.07.3.07.01.00.05.01	<i>Pendidikan dan pelatihan formal</i>	45.512.000,00	44.700.107,00	(811.893,00)	98,22	
3.07.3.07.01.00.05.01.5.2.2	Belanja Barang dan Jasa	45.512.000,00	44.700.107,00	(811.893,00)	98,22	
3.07.3.07.01.00.06	Program peningkatan pengembangan sistem pelaporan capaian kinerja dan keuangan	61.888.000,00	61.631.400,00	(256.600,00)	99,59	
3.07.3.07.01.00.06.01	<i>Penyusunan laporan capaian kinerja dan ikhtisar realisasi kinerja SKPD</i>	15.400.000,00	15.296.200,00	(103.800,00)	99,33	
3.07.3.07.01.00.06.01.5.2.2	Belanja Barang dan Jasa	15.400.000,00	15.296.200,00	(103.800,00)	99,33	
3.07.3.07.01.00.06.04	<i>penyusunan pelaporan keuangan akhir tahun</i>	10.000.000,00	10.000.000,00	0,00	100,00	
3.07.3.07.01.00.06.04.5.2.2	Belanja Barang dan Jasa	10.000.000,00	10.000.000,00	0,00	100,00	
3.07.3.07.01.00.06.05	<i>Penyusunan LAKIP</i>	8.244.000,00	8.244.000,00	0,00	100,00	
3.07.3.07.01.00.06.05.5.2.2	Belanja Barang dan Jasa	8.244.000,00	8.244.000,00	0,00	100,00	

KODE REKENING	URAIAN	JUMLAH (Rp)		BERTAMBAH / (BERKURANG)		DASAR HUKUM
		ANGGARAN SETELAH PERUBAHAN	REALISASI	(Rp)	(%)	
1	2	3	4	5 = 4 - 3	6	7
3.07.3.07.01.00.06.06	<i>Penyusunan RENJA</i>	8.244.000,00	8.091.200,00	(152.800,00)	98,15	
3.07.3.07.01.00.06.06.5.2.2	Belanja Barang dan Jasa	8.244.000,00	8.091.200,00	(152.800,00)	98,15	
3.07.3.07.01.00.06.07	<i>Penyusunan RKA/DPA</i>	10.000.000,00	10.000.000,00	0,00	100,00	
3.07.3.07.01.00.06.07.5.2.2	Belanja Barang dan Jasa	10.000.000,00	10.000.000,00	0,00	100,00	
3.07.3.07.01.00.06.08	<i>Peningkatan Pengelolaan Barang</i>	10.000.000,00	10.000.000,00	0,00	100,00	
3.07.3.07.01.00.06.08.5.2.2	Belanja Barang dan Jasa	10.000.000,00	10.000.000,00	0,00	100,00	
3.07.3.07.01.00.16	Program pengembangan industri kecil dan menengah	2.165.947.000,00	1.647.081.712,00	(518.865.288,00)	76,04	
3.07.3.07.01.00.16.15	<i>Penciptaan Wira Usaha Baru dan pengembangan SDM</i>	75.000.000,00	74.336.000,00	(664.000,00)	99,11	
3.07.3.07.01.00.16.15.5.2.2	Belanja Barang dan Jasa	75.000.000,00	74.336.000,00	(664.000,00)	99,11	
3.07.3.07.01.00.16.17	<i>Pemberdayaan Usaha Jasa Industri</i>	150.000.000,00	149.917.000,00	(83.000,00)	99,94	
3.07.3.07.01.00.16.17.5.2.2	Belanja Barang dan Jasa	150.000.000,00	149.917.000,00	(83.000,00)	99,94	
3.07.3.07.01.00.16.18	<i>Pembinaan dan Pengembangan WUB Berbasis Pangan</i>	100.000.000,00	99.810.000,00	(190.000,00)	99,81	
3.07.3.07.01.00.16.18.5.2.2	Belanja Barang dan Jasa	100.000.000,00	99.810.000,00	(190.000,00)	99,81	
3.07.3.07.01.00.16.20	<i>Pameran Industri Kreatif</i>	52.750.000,00	52.750.000,00	0,00	100,00	
3.07.3.07.01.00.16.20.5.2.2	Belanja Barang dan Jasa	52.750.000,00	52.750.000,00	0,00	100,00	
3.07.3.07.01.00.16.22	<i>Fasilitasi Pameran Deskranada</i>	103.250.000,00	77.308.400,00	(25.941.600,00)	74,87	
3.07.3.07.01.00.16.22.5.2.2	Belanja Barang dan Jasa	103.250.000,00	77.308.400,00	(25.941.600,00)	74,87	
3.07.3.07.01.00.16.23	<i>DAK Industri Kecil dan Menengah</i>	1.000.000.000,00	995.250.000,00	(4.750.000,00)	99,53	
3.07.3.07.01.00.16.23.5.2.2	Belanja Barang dan Jasa	1.000.000.000,00	995.250.000,00	(4.750.000,00)	99,53	
3.07.3.07.01.00.16.24	<i>Pengolahan Ikan (Bakso dan Nugget Ikan)</i>	84.947.000,00	84.818.000,00	(129.000,00)	99,85	
3.07.3.07.01.00.16.24.5.2.2	Belanja Barang dan Jasa	84.947.000,00	84.818.000,00	(129.000,00)	99,85	
3.07.3.07.01.00.16.25	<i>Pengadaan Mesin Untuk Masyarakat Industri Skala Rumah Tangga</i>	500.000.000,00	13.373.000,00	(486.627.000,00)	2,67	
3.07.3.07.01.00.16.25.5.2.2	Belanja Barang dan Jasa	500.000.000,00	13.373.000,00	(486.627.000,00)	2,67	
3.07.3.07.01.00.16.26	<i>Pelaksanaan Musda dan Munas Dekranasda</i>	100.000.000,00	99.519.312,00	(480.688,00)	99,52	
3.07.3.07.01.00.16.26.5.2.2	Belanja Barang dan Jasa	100.000.000,00	99.519.312,00	(480.688,00)	99,52	
2.11.3.07.01.00.16	Program Pengembangan Kewirausahaan dan Keunggulan Kompetitif Usaha Kecil Menengah	1.728.700.000,00	1.407.785.776,00	(320.914.224,00)	81,44	
2.11.3.07.01.00.16.22	<i>Pengembangan Jaringan UMKM berbasis Teknologi Informatika</i>	300.000.000,00	12.787.500,00	(287.212.500,00)	4,26	
2.11.3.07.01.00.16.22.5.2.2	Belanja Barang dan Jasa	300.000.000,00	12.787.500,00	(287.212.500,00)	4,26	

KODE REKENING	URAIAN	JUMLAH (Rp)		BERTAMBAH / (BERKURANG)		DASAR HUKUM
		ANGGARAN SETELAH PERUBAHAN	REALISASI	(Rp)	(%)	
1	2	3	4	5 = 4 - 3	6	7
2.11 . 3.07.01 . 00 . 16 . 62	<i>Pengadaan Peralatan Bagi UMKM</i>	1.400.000.000,00	1.366.518.476,00	(33.481.524,00)	97,61	
2.11 . 3.07.01 . 00 . 16 . 62 . 5 . 2 . 2	<i>Belanja Barang dan Jasa</i>	1.400.000.000,00	1.366.518.476,00	(33.481.524,00)	97,61	
2.11 . 3.07.01 . 00 . 16 . 63	<i>Verifikasi dan Monitoring Evaluasi Bantuan Modal Usaha</i>	28.700.000,00	28.479.800,00	(220.200,00)	99,23	
2.11 . 3.07.01 . 00 . 16 . 63 . 5 . 2 . 2	<i>Belanja Barang dan Jasa</i>	28.700.000,00	28.479.800,00	(220.200,00)	99,23	
2.11 . 3.07.01 . 00 . 17	Program Pengembangan Sistem Pendukung Usaha Bagi Usaha Mikro Kecil Menengah	744.187.000,00	370.542.147,00	(373.644.853,00)	49,79	
2.11 . 3.07.01 . 00 . 17 . 25	<i>Pameran Promosi Terhadap Produk Unggulan dan Andalan Daerah</i>	80.000.000,00	79.711.696,00	(288.304,00)	99,64	
2.11 . 3.07.01 . 00 . 17 . 25 . 5 . 2 . 2	<i>Belanja Barang dan Jasa</i>	80.000.000,00	79.711.696,00	(288.304,00)	99,64	
2.11 . 3.07.01 . 00 . 17 . 28	<i>Pemutakhiran Data UKM</i>	50.000.000,00	49.674.500,00	(325.500,00)	99,35	
2.11 . 3.07.01 . 00 . 17 . 28 . 5 . 2 . 2	<i>Belanja Barang dan Jasa</i>	50.000.000,00	49.674.500,00	(325.500,00)	99,35	
2.11 . 3.07.01 . 00 . 17 . 30	<i>Pelatihan Manajemen dan Keuangan Bagi Pelaku UKM</i>	84.947.000,00	82.897.000,00	(2.050.000,00)	97,59	
2.11 . 3.07.01 . 00 . 17 . 30 . 5 . 2 . 2	<i>Belanja Barang dan Jasa</i>	84.947.000,00	82.897.000,00	(2.050.000,00)	97,59	
2.11 . 3.07.01 . 00 . 17 . 37	<i>Pameran Expo Nasional Tahun 2019</i>	75.540.000,00	75.518.151,00	(21.849,00)	99,97	
2.11 . 3.07.01 . 00 . 17 . 37 . 5 . 2 . 2	<i>Belanja Barang dan Jasa</i>	75.540.000,00	75.518.151,00	(21.849,00)	99,97	
2.11 . 3.07.01 . 00 . 17 . 38	<i>Penerapan Standar dan Peningkatan Mutu UKM</i>	375.000.000,00	4.349.500,00	(370.650.500,00)	1,16	
2.11 . 3.07.01 . 00 . 17 . 38 . 5 . 2 . 2	<i>Belanja Barang dan Jasa</i>	375.000.000,00	4.349.500,00	(370.650.500,00)	1,16	
2.11 . 3.07.01 . 00 . 17 . 39	<i>Pelatihan Pengembangan Kewirausahaan</i>	50.000.000,00	49.691.300,00	(308.700,00)	99,38	
2.11 . 3.07.01 . 00 . 17 . 39 . 5 . 2 . 2	<i>Belanja Barang dan Jasa</i>	50.000.000,00	49.691.300,00	(308.700,00)	99,38	
2.11 . 3.07.01 . 00 . 17 . 40	<i>Monitoring dan Evaluasi UMKM</i>	28.700.000,00	28.700.000,00	0,00	100,00	
2.11 . 3.07.01 . 00 . 17 . 40 . 5 . 2 . 2	<i>Belanja Barang dan Jasa</i>	28.700.000,00	28.700.000,00	0,00	100,00	
3.07 . 3.07.01 . 00 . 17	Program peningkatan kemampuan teknologi industri	165.000.000,00	164.198.255,00	(801.745,00)	99,51	
3.07 . 3.07.01 . 00 . 17 . 05	<i>Pembinaan Kemampuan Teknologi Industri Pengelolaan Kelapa</i>	65.000.000,00	64.872.000,00	(128.000,00)	99,80	
3.07 . 3.07.01 . 00 . 17 . 05 . 5 . 2 . 2	<i>Belanja Barang dan Jasa</i>	65.000.000,00	64.872.000,00	(128.000,00)	99,80	
3.07 . 3.07.01 . 00 . 17 . 08	<i>Pelatihan Industri Kreatif</i>	50.000.000,00	49.413.000,00	(587.000,00)	98,83	
3.07 . 3.07.01 . 00 . 17 . 08 . 5 . 2 . 2	<i>Belanja Barang dan Jasa</i>	50.000.000,00	49.413.000,00	(587.000,00)	98,83	
3.07 . 3.07.01 . 00 . 17 . 09	<i>Pelatihan Wira Usaha Baru</i>	50.000.000,00	49.913.255,00	(86.745,00)	99,83	
3.07 . 3.07.01 . 00 . 17 . 09 . 5 . 2 . 2	<i>Belanja Barang dan Jasa</i>	50.000.000,00	49.913.255,00	(86.745,00)	99,83	
3.06 . 3.07.01 . 00 . 18	Program peningkatan efisiensi perdagangan dalam negeri	4.298.698.250,00	3.564.840.947,00	(733.857.303,00)	82,93	

KODE REKENING	URAIAN	JUMLAH (Rp)		BERTAMBAH / (BERKURANG)		DASAR HUKUM
		ANGGARAN SETELAH PERUBAHAN	REALISASI	(Rp)	(%)	
1	2	3	4	5 = 4 - 3	6	7
3.06 . 3.07.01 . 00 . 18 . 06	<i>Peningkatan sistem dan jaringan informasi perdagangan</i>	75.000.000,00	74.988.400,00	(11.600,00)	99,98	
3.06 . 3.07.01 . 00 . 18 . 06 . 5 . 2 . 2	Belanja Barang dan Jasa	75.000.000,00	74.988.400,00	(11.600,00)	99,98	
3.06 . 3.07.01 . 00 . 18 . 33	<i>Pembangunan Pasar Desa (DAK)</i>	3.638.375.000,00	2.950.755.351,00	(687.619.649,00)	81,10	
3.06 . 3.07.01 . 00 . 18 . 33 . 5 . 2 . 3	Belanja Modal	3.638.375.000,00	2.950.755.351,00	(687.619.649,00)	81,10	
3.06 . 3.07.01 . 00 . 18 . 36	<i>Penunjang Operasional UPT Pasar</i>	200.000.000,00	181.943.196,00	(18.056.804,00)	90,97	
3.06 . 3.07.01 . 00 . 18 . 36 . 5 . 2 . 1	Belanja Pegawai	6.930.000,00	6.902.000,00	(28.000,00)	99,60	
3.06 . 3.07.01 . 00 . 18 . 36 . 5 . 2 . 2	Belanja Barang dan Jasa	193.070.000,00	175.041.196,00	(18.028.804,00)	90,66	
3.06 . 3.07.01 . 00 . 18 . 41	<i>Pengendalian Ketersediaan Barang dan Stabilitas Harga</i>	39.970.000,00	37.610.000,00	(2.360.000,00)	94,10	
3.06 . 3.07.01 . 00 . 18 . 41 . 5 . 2 . 2	Belanja Barang dan Jasa	39.970.000,00	37.610.000,00	(2.360.000,00)	94,10	
3.06 . 3.07.01 . 00 . 18 . 43	<i>Promosi dan Misi Dagang</i>	58.500.000,00	58.500.000,00	0,00	100,00	
3.06 . 3.07.01 . 00 . 18 . 43 . 5 . 2 . 2	Belanja Barang dan Jasa	58.500.000,00	58.500.000,00	0,00	100,00	
3.06 . 3.07.01 . 00 . 18 . 61	<i>Lanjutan Penataan Halaman Pasar Desa Bonerate</i>	100.000.000,00	90.964.000,00	(9.036.000,00)	90,96	
3.06 . 3.07.01 . 00 . 18 . 61 . 5 . 2 . 3	Belanja Modal	100.000.000,00	90.964.000,00	(9.036.000,00)	90,96	
3.06 . 3.07.01 . 00 . 18 . 62	<i>Pembangunan Pagur Pasar Batangmata Sapu (Lanjutan)</i>	9.750.000,00	9.750.000,00	0,00	100,00	
3.06 . 3.07.01 . 00 . 18 . 62 . 5 . 2 . 3	Belanja Modal	9.750.000,00	9.750.000,00	0,00	100,00	
3.06 . 3.07.01 . 00 . 18 . 63	<i>Pengembangan Plaza Marina Benteng Tahap I (Lanjutan)</i>	9.668.250,00	0,00	(9.668.250,00)	0,00	
3.06 . 3.07.01 . 00 . 18 . 63 . 5 . 2 . 3	Belanja Modal	9.668.250,00	0,00	(9.668.250,00)	0,00	
3.06 . 3.07.01 . 00 . 18 . 64	<i>Pengembangan Plaza Marina Benteng Tahap II (Lanjutan)</i>	6.450.000,00	6.450.000,00	0,00	100,00	
3.06 . 3.07.01 . 00 . 18 . 64 . 5 . 2 . 3	Belanja Modal	6.450.000,00	6.450.000,00	0,00	100,00	
3.06 . 3.07.01 . 00 . 18 . 65	<i>Pembangunan MCK Pasar Sentral Benteng (Lanjutan)</i>	3.200.000,00	0,00	(3.200.000,00)	0,00	
3.06 . 3.07.01 . 00 . 18 . 65 . 5 . 2 . 3	Belanja Modal	3.200.000,00	0,00	(3.200.000,00)	0,00	
3.06 . 3.07.01 . 00 . 18 . 66	<i>Penimbunan Pasar Marege Desa Ma'minasa (Lanjutan)</i>	3.905.000,00	0,00	(3.905.000,00)	0,00	
3.06 . 3.07.01 . 00 . 18 . 66 . 5 . 2 . 3	Belanja Modal	3.905.000,00	0,00	(3.905.000,00)	0,00	
3.06 . 3.07.01 . 00 . 18 . 67	<i>Pembangunan Pasar Desa Pasimasunggu (Retensi)</i>	84.500.000,00	84.500.000,00	0,00	100,00	
3.06 . 3.07.01 . 00 . 18 . 67 . 5 . 2 . 3	Belanja Modal	84.500.000,00	84.500.000,00	0,00	100,00	
3.06 . 3.07.01 . 00 . 18 . 68	<i>Pembangunan Pasar Desa Paggarangan (Retensi)</i>	51.400.000,00	51.400.000,00	0,00	100,00	
3.06 . 3.07.01 . 00 . 18 . 68 . 5 . 2 . 3	Belanja Modal	51.400.000,00	51.400.000,00	0,00	100,00	
3.06 . 3.07.01 . 00 . 18 . 69	<i>Penataan Halaman Pasar Kec. Pasimarannu (Retensi)</i>	6.750.000,00	6.750.000,00	0,00	100,00	

KODE REKENING	URAIAN	JUMLAH (Rp)		BERTAMBAH / (BERKURANG)		DASAR HUKUM
		ANGGARAN SETELAH PERUBAHAN	REALISASI	(Rp)	(%)	
1	2	3	4	5 = 4 - 3	6	7
3.06.3.07.01.00.18.69.5.2.3	Belanja Modal	6.750.000,00	6.750.000,00	0,00	100,00	
3.06.3.07.01.00.18.70	<i>Pemb. Pasar Desa Tambuna Kec.Takabonerate (Retensi)</i>	4.495.000,00	4.495.000,00	0,00	100,00	
3.06.3.07.01.00.18.70.5.2.3	Belanja Modal	4.495.000,00	4.495.000,00	0,00	100,00	
3.06.3.07.01.00.18.71	<i>Pemb. Bangsal Pasar Desa Latondu (Retensi)</i>	6.735.000,00	6.735.000,00	0,00	100,00	
3.06.3.07.01.00.18.71.5.2.3	Belanja Modal	6.735.000,00	6.735.000,00	0,00	100,00	
2.11.3.07.01.00.18	Program Peningkatan Kualitas Kelembagaan Koperasi	246.010.000,00	244.656.000,00	(1.354.000,00)	99,45	
2.11.3.07.01.00.18.01	<i>Koordinasi pelaksanaan kebijakan dan program pembangunan koperasi</i>	47.000.000,00	46.599.800,00	(400.200,00)	99,15	
2.11.3.07.01.00.18.01.5.2.2	Belanja Barang dan Jasa	47.000.000,00	46.599.800,00	(400.200,00)	99,15	
2.11.3.07.01.00.18.09	<i>Monitoring, evaluasi dan pelaporan</i>	39.160.000,00	38.727.850,00	(432.150,00)	98,90	
2.11.3.07.01.00.18.09.5.2.2	Belanja Barang dan Jasa	39.160.000,00	38.727.850,00	(432.150,00)	98,90	
2.11.3.07.01.00.18.14	<i>Bimbingan Pelaksanaan RAT dan Operasional PKL</i>	48.900.000,00	48.378.350,00	(521.650,00)	98,93	
2.11.3.07.01.00.18.14.5.2.2	Belanja Barang dan Jasa	48.900.000,00	48.378.350,00	(521.650,00)	98,93	
2.11.3.07.01.00.18.17	<i>Pembinaan, Pengawasan dan Penilaian Kesehatan KSP/USP Koperasi</i>	25.950.000,00	25.950.000,00	0,00	100,00	
2.11.3.07.01.00.18.17.5.2.2	Belanja Barang dan Jasa	25.950.000,00	25.950.000,00	0,00	100,00	
2.11.3.07.01.00.18.20	<i>SMESCO dan Expo KUKM terhadap Produk Unggulan dan Andalan Daerah</i>	85.000.000,00	85.000.000,00	0,00	100,00	
2.11.3.07.01.00.18.20.5.2.2	Belanja Barang dan Jasa	85.000.000,00	85.000.000,00	0,00	100,00	
2.11.3.07.01.00.19	Program Penataan Sistem Kelembagaan dan Peningkatan Kualitas Pengelolaan Koperasi	22.600.000,00	22.600.000,00	0,00	100,00	
2.11.3.07.01.00.19.08	<i>Revitalisasi dan Pembentukan Koperasi</i>	22.600.000,00	22.600.000,00	0,00	100,00	
2.11.3.07.01.00.19.08.5.2.2	Belanja Barang dan Jasa	22.600.000,00	22.600.000,00	0,00	100,00	
3.07.3.07.01.00.19	Program pengembangan sentra-sentra industri potensial	290.100.000,00	290.099.915,00	(85,00)	100,00	
3.07.3.07.01.00.19.16	<i>Penunjang Persiapan Selayar sebagai Pusat Distribusi Logistik Kawasan Teluk Bone</i>	165.100.000,00	165.100.000,00	0,00	100,00	
3.07.3.07.01.00.19.16.5.2.2	Belanja Barang dan Jasa	165.100.000,00	165.100.000,00	0,00	100,00	
3.07.3.07.01.00.19.17	<i>Penunjang Pengembangan Kawasan Distribusi Logistik</i>	125.000.000,00	124.999.915,00	(85,00)	100,00	
3.07.3.07.01.00.19.17.5.2.2	Belanja Barang dan Jasa	125.000.000,00	124.999.915,00	(85,00)	100,00	
3.06.3.07.01.00.20	Program Pengembangan Perdagangan Koordinasi dan Kerjasama	20.000.000,00	19.975.000,00	(25.000,00)	99,88	
3.06.3.07.01.00.20.04	<i>Penunjang Operasional Papan Informasi Elektronik</i>	20.000.000,00	19.975.000,00	(25.000,00)	99,88	

KODE REKENING	URAIAN	JUMLAH (Rp)		BERTAMBAH / (BERKURANG)		DASAR HUKUM
		ANGGARAN SETELAH PERUBAHAN	REALISASI	(Rp)	(%)	
1	2	3	4	5 = 4 - 3	6	7
3.06 . 3.07.01 . 00 . 20 . 04 . 5 . 2 . 2	Belanja Barang dan Jasa	20.000.000,00	19.975.000,00	(25.000,00)	99,88	
2.11 . 3.07.01 . 00 . 20	Program Peningkatan Apresiasi Hasil Kinerja Koperasi Atas Prestasi Nilai Dasar dan Pematapan Jati Diri Koperasi	75.000.000,00	75.000.000,00	0,00	100,00	
2.11 . 3.07.01 . 00 . 20 . 06	<i>Peringatan Hari Koperasi dan Lomba Koperasi Berprestasi</i>	75.000.000,00	75.000.000,00	0,00	100,00	
2.11 . 3.07.01 . 00 . 20 . 06 . 5 . 2 . 2	Belanja Barang dan Jasa	75.000.000,00	75.000.000,00	0,00	100,00	
3.06 . 3.07.01 . 00 . 21	Program Pengendalian Kemetrolgian	138.680.000,00	135.933.929,00	(2.746.071,00)	98,02	
3.06 . 3.07.01 . 00 . 21 . 08	<i>Operasional dan Pengembangan UPT Kemetrolgian</i>	20.000.000,00	19.183.000,00	(817.000,00)	95,92	
3.06 . 3.07.01 . 00 . 21 . 08 . 5 . 2 . 2	Belanja Barang dan Jasa	20.000.000,00	19.183.000,00	(817.000,00)	95,92	
3.06 . 3.07.01 . 00 . 21 . 09	<i>Penunjang Pasar dan Kawasan Tertib Ukur</i>	25.580.000,00	23.655.000,00	(1.925.000,00)	92,47	
3.06 . 3.07.01 . 00 . 21 . 09 . 5 . 2 . 2	Belanja Barang dan Jasa	25.580.000,00	23.655.000,00	(1.925.000,00)	92,47	
3.06 . 3.07.01 . 00 . 21 . 11	<i>Pelaksanaan Tera/Tera Ulang</i>	43.100.000,00	43.095.929,00	(4.071,00)	99,99	
3.06 . 3.07.01 . 00 . 21 . 11 . 5 . 2 . 2	Belanja Barang dan Jasa	43.100.000,00	43.095.929,00	(4.071,00)	99,99	
3.06 . 3.07.01 . 00 . 21 . 12	<i>Peningkatan Pengawasan Alat UTTP dan BDKT</i>	50.000.000,00	50.000.000,00	0,00	100,00	
3.06 . 3.07.01 . 00 . 21 . 12 . 5 . 2 . 2	Belanja Barang dan Jasa	50.000.000,00	50.000.000,00	0,00	100,00	
3.06 . 3.07.01 . 00 . 22	Program Perlindungan Konsumen	63.272.000,00	62.531.200,00	(740.800,00)	98,83	
3.06 . 3.07.01 . 00 . 22 . 01	<i>Pendampingan Pengawasan Peredaran Barang dan jasa</i>	37.735.000,00	37.332.200,00	(402.800,00)	98,93	
3.06 . 3.07.01 . 00 . 22 . 01 . 5 . 2 . 2	Belanja Barang dan Jasa	37.735.000,00	37.332.200,00	(402.800,00)	98,93	
3.06 . 3.07.01 . 00 . 22 . 05	<i>Sosialisasi UU No.8 Tahun1999 terhadap Perlindungan Konsumen</i>	25.537.000,00	25.199.000,00	(338.000,00)	98,68	
3.06 . 3.07.01 . 00 . 22 . 05 . 5 . 2 . 2	Belanja Barang dan Jasa	25.537.000,00	25.199.000,00	(338.000,00)	98,68	
3.06 . 3.07.01 . 00 . 24	Program Peningkatan Sarana dan Prasarana Kemetrolgian dan perlindungan konsumen	80.000.000,00	80.000.000,00	0,00	100,00	
3.06 . 3.07.01 . 00 . 24 . 01	<i>Bantuan Alat Standar UTTP bagi Pelaku Usaha</i>	20.000.000,00	20.000.000,00	0,00	100,00	
3.06 . 3.07.01 . 00 . 24 . 01 . 5 . 2 . 2	Belanja Barang dan Jasa	20.000.000,00	20.000.000,00	0,00	100,00	
3.06 . 3.07.01 . 00 . 24 . 02	<i>Pengadaan Sarana dan Prasarana Pos Takar Ulang</i>	60.000.000,00	60.000.000,00	0,00	100,00	
3.06 . 3.07.01 . 00 . 24 . 02 . 5 . 2 . 3	Belanja Modal	60.000.000,00	60.000.000,00	0,00	100,00	
	SURPLUS / (DEFISIT)	(14.987.013.850,00)	(13.125.132.715,00)	1.861.881.135,00	87,58	

KODE REKENING	URAIAN	JUMLAH (Rp)		BERTAMBAH / (BERKURANG)		DASAR HUKUM
		ANGGARAN SETELAH PERUBAHAN	REALISASI	(Rp)	(%)	
1	2	3	4	5 = 4 - 3	6	7



PEMERINTAH KABUPATEN KEPULAUAN SELAYAR
RINCIAN LAPORAN REALISASI ANGGARAN MENURUT URUSAN PEMERINTAHAN DAERAH, ORGANISASI,
PENDAPATAN, BELANJA DAN PEMBIAYAAN

TAHUN ANGGARAN 2019

Urusan Pemerintahan : 4 Urusan Pemerintahan Fungsi Penunjang
Bidang Pemerintahan : 4.01 Administrasi Pemerintahan
Unit Organisasi : 4.01.03 Sekretariat Daerah
Sub Unit Organisasi : 4.01.03.01 Sekretariat Daerah

KODE REKENING	URAIAN	JUMLAH (Rp)		BERTAMBAH / (BERKURANG)		DASAR HUKUM
		ANGGARAN SETELAH PERUBAHAN	REALISASI	(Rp)	(%)	
1	2	3	4	5 = 4 - 3	6	7
4.01.4.01.03.01.00.00.4	PENDAPATAN	2.220.000.000,00	0,00	(2.220.000.000,00)	0,00	PP 30 Tahun 2015 PP 51 Tahun 1992 Perpres Nomor 3 Tahun 2006 Perpres Nomor 108 Tahun PP Nomor PER-26/PB/2006 PP Nomor 12 Tahun 2006 Perdirjen Perbendaharaan Nomor 57/PB/Tahun
4.01.4.01.03.01.00.00.4.1	PENDAPATAN ASLI DAERAH	2.220.000.000,00	0,00	(2.220.000.000,00)	0,00	
4.01.4.01.03.01.00.00.4.1.4	Lain-lain Pendapatan Asli Daerah yang Sah	2.220.000.000,00	0,00	(2.220.000.000,00)	0,00	
4.01.4.01.03.01.00.00.5	BELANJA	28.470.618.200,00	27.656.622.127,00	(813.996.073,00)	97,14	
4.01.4.01.03.01.00.00.5.1	BELANJA TIDAK LANGSUNG	14.046.043.000,00	13.751.808.306,00	(294.234.694,00)	97,91	
4.01.4.01.03.01.00.00.5.1.1	Belanja Pegawai	14.046.043.000,00	13.751.808.306,00	(294.234.694,00)	97,91	
4.01.4.01.03.01.01.02.5.2	BELANJA LANGSUNG	14.424.575.200,00	13.904.813.821,00	(519.761.379,00)	96,40	
4.01.4.01.03.01.01	Program Pelayanan Administrasi Perkantoran	7.415.387.150,00	7.095.408.282,00	(319.978.868,00)	95,68	
4.01.4.01.03.01.01.02	<i>Penyediaan jasa komunikasi, sumber daya air dan listrik</i>	991.000.000,00	957.406.351,00	(33.593.649,00)	96,61	
4.01.4.01.03.01.01.02.5.2.2	Belanja Barang dan Jasa	991.000.000,00	957.406.351,00	(33.593.649,00)	96,61	
4.01.4.01.03.01.01.18	<i>Rapat-rapat koordinasi dan konsultasi dalam dan luar daerah</i>	3.504.000.000,00	3.503.331.011,00	(668.989,00)	99,98	
4.01.4.01.03.01.01.18.5.2.2	Belanja Barang dan Jasa	3.504.000.000,00	3.503.331.011,00	(668.989,00)	99,98	
4.01.4.01.03.01.01.19	<i>Pelaksanaan penunjang administrasi perkantoran</i>	2.920.387.150,00	2.634.670.920,00	(285.716.230,00)	90,22	
4.01.4.01.03.01.01.19.5.2.1	Belanja Pegawai	1.470.812.000,00	1.358.532.000,00	(112.280.000,00)	92,37	
4.01.4.01.03.01.01.19.5.2.2	Belanja Barang dan Jasa	1.449.575.150,00	1.276.138.920,00	(173.436.230,00)	88,04	

KODE REKENING	URAIAN	JUMLAH (Rp)		BERTAMBAH / (BERKURANG)		DASAR HUKUM
		ANGGARAN SETELAH PERUBAHAN	REALISASI	(Rp)	(%)	
1	2	3	4	5 = 4 - 3	6	7
4.01 . 4.01.03 . 01 . 02	Program Peningkatan Sarana dan Prasarana Aparatur	1.262.000.000,00	1.256.612.513,00	(5.387.487,00)	99,57	
4.01 . 4.01.03 . 01 . 02 . 23	<i>Pemeliharaan rutin/berkala mobil jabatan</i>	1.022.000.000,00	1.021.593.513,00	(406.487,00)	99,96	
4.01 . 4.01.03 . 01 . 02 . 23 . 5 . 2 . 2	Belanja Barang dan Jasa	1.022.000.000,00	1.021.593.513,00	(406.487,00)	99,96	
4.01 . 4.01.03 . 01 . 02 . 24	<i>Pemeliharaan rutin/berkala kendaraan dinas/operasional</i>	30.000.000,00	25.290.000,00	(4.710.000,00)	84,30	
4.01 . 4.01.03 . 01 . 02 . 24 . 5 . 2 . 2	Belanja Barang dan Jasa	30.000.000,00	25.290.000,00	(4.710.000,00)	84,30	
4.01 . 4.01.03 . 01 . 02 . 25	<i>Pemeliharaan rutin/berkala perlengkapan rumah jabatan/dinas</i>	75.000.000,00	74.984.000,00	(16.000,00)	99,98	
4.01 . 4.01.03 . 01 . 02 . 25 . 5 . 2 . 2	Belanja Barang dan Jasa	75.000.000,00	74.984.000,00	(16.000,00)	99,98	
4.01 . 4.01.03 . 01 . 02 . 26	<i>Pemeliharaan rutin/berkala perlengkapan gedung kantor</i>	50.000.000,00	49.995.000,00	(5.000,00)	99,99	
4.01 . 4.01.03 . 01 . 02 . 26 . 5 . 2 . 2	Belanja Barang dan Jasa	50.000.000,00	49.995.000,00	(5.000,00)	99,99	
4.01 . 4.01.03 . 01 . 02 . 28	<i>Pemeliharaan rutin/berkala peralatan gedung kantor</i>	40.000.000,00	39.825.000,00	(175.000,00)	99,56	
4.01 . 4.01.03 . 01 . 02 . 28 . 5 . 2 . 2	Belanja Barang dan Jasa	40.000.000,00	39.825.000,00	(175.000,00)	99,56	
4.01 . 4.01.03 . 01 . 02 . 29	<i>Pemeliharaan rutin/berkala mebeleur</i>	25.000.000,00	24.975.000,00	(25.000,00)	99,90	
4.01 . 4.01.03 . 01 . 02 . 29 . 5 . 2 . 2	Belanja Barang dan Jasa	25.000.000,00	24.975.000,00	(25.000,00)	99,90	
4.01 . 4.01.03 . 01 . 02 . 30	<i>Pemeliharaan rutin/berkala Alat-Alat Studio dan Komunikasi</i>	20.000.000,00	19.950.000,00	(50.000,00)	99,75	
4.01 . 4.01.03 . 01 . 02 . 30 . 5 . 2 . 2	Belanja Barang dan Jasa	20.000.000,00	19.950.000,00	(50.000,00)	99,75	
4.01 . 4.01.03 . 01 . 03	Program peningkatan disiplin aparatur	730.000.000,00	729.048.000,00	(952.000,00)	99,87	
4.01 . 4.01.03 . 01 . 03 . 02	<i>Pengadaan pakaian dinas beserta perlengkapannya</i>	630.000.000,00	629.848.000,00	(152.000,00)	99,98	
4.01 . 4.01.03 . 01 . 03 . 02 . 5 . 2 . 2	Belanja Barang dan Jasa	630.000.000,00	629.848.000,00	(152.000,00)	99,98	
4.01 . 4.01.03 . 01 . 03 . 05	<i>Pengadaan pakaian khusus hari-hari tertentu</i>	100.000.000,00	99.200.000,00	(800.000,00)	99,20	
4.01 . 4.01.03 . 01 . 03 . 05 . 5 . 2 . 2	Belanja Barang dan Jasa	100.000.000,00	99.200.000,00	(800.000,00)	99,20	
4.01 . 4.01.03 . 01 . 05	Program Peningkatan Kapasitas Sumber Daya Aparatur	72.000.000,00	71.500.000,00	(500.000,00)	99,31	
4.01 . 4.01.03 . 01 . 05 . 01	<i>Pendidikan dan pelatihan formal</i>	72.000.000,00	71.500.000,00	(500.000,00)	99,31	
4.01 . 4.01.03 . 01 . 05 . 01 . 5 . 2 . 2	Belanja Barang dan Jasa	72.000.000,00	71.500.000,00	(500.000,00)	99,31	
4.01 . 4.01.03 . 01 . 19	Program Peningkatan Kesejahteraan Pegawai	61.188.050,00	6.555.500,00	(54.632.550,00)	10,71	
4.01 . 4.01.03 . 01 . 19 . 03	<i>Medical Check Up</i>	61.188.050,00	6.555.500,00	(54.632.550,00)	10,71	
4.01 . 4.01.03 . 01 . 19 . 03 . 5 . 2 . 2	Belanja Barang dan Jasa	61.188.050,00	6.555.500,00	(54.632.550,00)	10,71	
4.01 . 4.01.03 . 01 . 20	Program Pelayanan Kedinasan Kepala Daerah/Wakil Kepala Daerah	4.884.000.000,00	4.745.689.526,00	(138.310.474,00)	97,17	

KODE REKENING	URAIAN	JUMLAH (Rp)		BERTAMBAH / (BERKURANG)		DASAR HUKUM
		ANGGARAN SETELAH PERUBAHAN	REALISASI	(Rp)	(%)	
1	2	3	4	5 = 4 - 3	6	7
4.01 . 4.01.03 . 01 . 20 . 01	<i>Dialog/Audiensi dengan tokoh-tokoh Masyarakat Pimpinan/Anggota Organisasi Sosial dan Kemasyarakatan</i>	350.000.000,00	349.930.000,00	(70.000,00)	99,98	
4.01 . 4.01.03 . 01 . 20 . 01 . 5 . 2 . 2	Belanja Barang dan Jasa	350.000.000,00	349.930.000,00	(70.000,00)	99,98	
4.01 . 4.01.03 . 01 . 20 . 02	<i>Penerimaan kunjungan Kerja Pejabat Negara/Departemen/Lembaga Pemerintah non Departemen/Luar Negeri</i>	150.000.000,00	103.132.200,00	(46.867.800,00)	68,75	
4.01 . 4.01.03 . 01 . 20 . 02 . 5 . 2 . 2	Belanja Barang dan Jasa	150.000.000,00	103.132.200,00	(46.867.800,00)	68,75	
4.01 . 4.01.03 . 01 . 20 . 03	<i>Rapat koordinasi unsur Muspida</i>	30.000.000,00	28.800.000,00	(1.200.000,00)	96,00	
4.01 . 4.01.03 . 01 . 20 . 03 . 5 . 2 . 2	Belanja Barang dan Jasa	30.000.000,00	28.800.000,00	(1.200.000,00)	96,00	
4.01 . 4.01.03 . 01 . 20 . 04	<i>Rapat koordinasi Pejabat Pemerintah Daerah</i>	50.000.000,00	44.250.000,00	(5.750.000,00)	88,50	
4.01 . 4.01.03 . 01 . 20 . 04 . 5 . 2 . 2	Belanja Barang dan Jasa	50.000.000,00	44.250.000,00	(5.750.000,00)	88,50	
4.01 . 4.01.03 . 01 . 20 . 05	<i>Kunjungan Kerja Inspeksi Kepala Daerah/Wakil Kepala Daerah</i>	500.000.000,00	476.925.000,00	(23.075.000,00)	95,39	
4.01 . 4.01.03 . 01 . 20 . 05 . 5 . 2 . 2	Belanja Barang dan Jasa	500.000.000,00	476.925.000,00	(23.075.000,00)	95,39	
4.01 . 4.01.03 . 01 . 20 . 06	<i>Koordinasi dengan Pemerintah Pusat dan Pmeerintah Daerah Lainnya</i>	1.389.000.000,00	1.338.991.532,00	(50.008.468,00)	96,40	
4.01 . 4.01.03 . 01 . 20 . 06 . 5 . 2 . 2	Belanja Barang dan Jasa	1.389.000.000,00	1.338.991.532,00	(50.008.468,00)	96,40	
4.01 . 4.01.03 . 01 . 20 . 07	<i>Penerimaan Tamu-Tamu Pemda</i>	1.735.000.000,00	1.733.663.700,00	(1.336.300,00)	99,92	
4.01 . 4.01.03 . 01 . 20 . 07 . 5 . 2 . 2	Belanja Barang dan Jasa	1.735.000.000,00	1.733.663.700,00	(1.336.300,00)	99,92	
4.01 . 4.01.03 . 01 . 20 . 08	<i>Peningkatan Kapasitas Bupati/Wakil Bupati</i>	10.000.000,00	0,00	(10.000.000,00)	0,00	
4.01 . 4.01.03 . 01 . 20 . 08 . 5 . 2 . 2	Belanja Barang dan Jasa	10.000.000,00	0,00	(10.000.000,00)	0,00	
4.01 . 4.01.03 . 01 . 20 . 09	<i>Koordinasi Pemerintahan Bupati/Wakil Bupati</i>	10.000.000,00	10.000.000,00	0,00	100,00	
4.01 . 4.01.03 . 01 . 20 . 09 . 5 . 2 . 2	Belanja Barang dan Jasa	10.000.000,00	10.000.000,00	0,00	100,00	
4.01 . 4.01.03 . 01 . 20 . 10	<i>Belanja Rumah Tangga Bupati/Wakil Bupati</i>	660.000.000,00	659.997.094,00	(2.906,00)	100,00	
4.01 . 4.01.03 . 01 . 20 . 10 . 5 . 2 . 2	Belanja Barang dan Jasa	660.000.000,00	659.997.094,00	(2.906,00)	100,00	
	SURPLUS / (DEFISIT)	(26.250.618.200,00)	(27.656.622.127,00)	(1.406.003.927,00)	105,36	



PEMERINTAH KABUPATEN KEPULAUAN SELAYAR
RINCIAN LAPORAN REALISASI ANGGARAN MENURUT URUSAN PEMERINTAHAN DAERAH, ORGANISASI,
PENDAPATAN, BELANJA DAN PEMBIAYAAN

TAHUN ANGGARAN 2019

Urusan Pemerintahan : 4 Urusan Pemerintahan Fungsi Penunjang
 Bidang Pemerintahan : 4.01 Administrasi Pemerintahan
 Unit Organisasi : 4.01.03 Sekretariat Daerah
 Sub Unit Organisasi : 4.01.03.02 Bagian Tata Pemerintahan

KODE REKENING	URAIAN	JUMLAH (Rp)		BERTAMBAH / (BERKURANG)		DASAR HUKUM
		ANGGARAN SETELAH PERUBAHAN	REALISASI	(Rp)	(%)	
1	2	3	4	5 = 4 - 3	6	7
4.01.4.01.03.02.01.19.5	BELANJA	656.367.000,00	650.697.800,00	(5.669.200,00)	99,14	
4.01.4.01.03.02.01.19.5.2	BELANJA LANGSUNG	656.367.000,00	650.697.800,00	(5.669.200,00)	99,14	
4.01.4.01.03.02.01	Program Pelayanan Administrasi Perkantoran	15.000.000,00	15.000.000,00	0,00	100,00	
4.01.4.01.03.02.01.19	<i>Pelaksanaan penunjang administrasi perkantoran</i>	15.000.000,00	15.000.000,00	0,00	100,00	
4.01.4.01.03.02.01.19.5.2.2	Belanja Barang dan Jasa	15.000.000,00	15.000.000,00	0,00	100,00	
4.01.4.01.03.02.02	Program Peningkatan Sarana dan Prasarana Aparatur	25.000.000,00	24.697.800,00	(302.200,00)	98,79	
4.01.4.01.03.02.02.09	<i>Pengadaan peralatan gedung kantor</i>	5.000.000,00	5.000.000,00	0,00	100,00	
4.01.4.01.03.02.02.09.5.2.3	Belanja Modal	5.000.000,00	5.000.000,00	0,00	100,00	
4.01.4.01.03.02.02.24	<i>Pemeliharaan rutin/berkala kendaraan dinas/operasional</i>	20.000.000,00	19.697.800,00	(302.200,00)	98,49	
4.01.4.01.03.02.02.24.5.2.2	Belanja Barang dan Jasa	20.000.000,00	19.697.800,00	(302.200,00)	98,49	
4.01.4.01.03.02.20	Program Pelayanan Kedinasan Kepala Daerah/Wakil Kepala Daerah	361.367.000,00	356.933.300,00	(4.433.700,00)	98,77	
4.01.4.01.03.02.20.04	<i>Rapat koordinasi Pejabat Pemerintah Daerah</i>	100.000.000,00	99.925.000,00	(75.000,00)	99,93	
4.01.4.01.03.02.20.04.5.2.2	Belanja Barang dan Jasa	100.000.000,00	99.925.000,00	(75.000,00)	99,93	
4.01.4.01.03.02.20.12	<i>Rapat Kerja Camat</i>	13.147.000,00	13.147.000,00	0,00	100,00	
4.01.4.01.03.02.20.12.5.2.2	Belanja Barang dan Jasa	13.147.000,00	13.147.000,00	0,00	100,00	
4.01.4.01.03.02.20.14	<i>Penyusunan Laporan Presensi Kegiatan Bupati/Wakil Bupati Kepulauan Selayar</i>	35.000.000,00	31.591.900,00	(3.408.100,00)	90,26	
4.01.4.01.03.02.20.14.5.2.2	Belanja Barang dan Jasa	35.000.000,00	31.591.900,00	(3.408.100,00)	90,26	
4.01.4.01.03.02.20.26	<i>Penerapan dan Pencapaian Standar Pelayanan Minimal</i>	38.800.000,00	38.638.400,00	(161.600,00)	99,58	

KODE REKENING	URAIAN	JUMLAH (Rp)		BERTAMBAH / (BERKURANG)		DASAR HUKUM
		ANGGARAN SETELAH PERUBAHAN	REALISASI	(Rp)	(%)	
1	2	3	4	5 = 4 - 3	6	7
4.01 . 4.01.03 . 02 . 20 . 26 . 5 . 2 . 2	Belanja Barang dan Jasa	38.800.000,00	38.638.400,00	(161.600,00)	99,58	
4.01 . 4.01.03 . 02 . 20 . 27	<i>Evaluasi Pelaksanaan Tugas Pokok dan Fungsi Pemerintah Kecamatan</i>	44.420.000,00	44.420.000,00	0,00	100,00	
4.01 . 4.01.03 . 02 . 20 . 27 . 5 . 2 . 2	Belanja Barang dan Jasa	44.420.000,00	44.420.000,00	0,00	100,00	
4.01 . 4.01.03 . 02 . 20 . 31	<i>Pelaksanaan Kegiatan FORSESDASI (Forum Sekretaris Daerah Seluruh Indonesia)</i>	15.000.000,00	14.211.000,00	(789.000,00)	94,74	
4.01 . 4.01.03 . 02 . 20 . 31 . 5 . 2 . 2	Belanja Barang dan Jasa	15.000.000,00	14.211.000,00	(789.000,00)	94,74	
4.01 . 4.01.03 . 02 . 20 . 32	<i>Forum Group Discussion (FGD) Unsur Pimpinan Daerah</i>	115.000.000,00	115.000.000,00	0,00	100,00	
4.01 . 4.01.03 . 02 . 20 . 32 . 5 . 2 . 2	Belanja Barang dan Jasa	115.000.000,00	115.000.000,00	0,00	100,00	
4.01 . 4.01.03 . 02 . 25	Program Peningkatan Kerjasama Antar Pemerintah Daerah	75.000.000,00	74.872.100,00	(127.900,00)	99,83	
4.01 . 4.01.03 . 02 . 25 . 05	<i>Pelaksanaan Kegiatan APKASI</i>	25.000.000,00	25.000.000,00	0,00	100,00	
4.01 . 4.01.03 . 02 . 25 . 05 . 5 . 2 . 2	Belanja Barang dan Jasa	25.000.000,00	25.000.000,00	0,00	100,00	
4.01 . 4.01.03 . 02 . 25 . 07	<i>Pelaksanaan Kerjasama antar Lembaga</i>	50.000.000,00	49.872.100,00	(127.900,00)	99,74	
4.01 . 4.01.03 . 02 . 25 . 07 . 5 . 2 . 2	Belanja Barang dan Jasa	50.000.000,00	49.872.100,00	(127.900,00)	99,74	
4.01 . 4.01.03 . 02 . 26	Program Penataan Daerah Otonomi	160.000.000,00	159.194.600,00	(805.400,00)	99,50	
4.01 . 4.01.03 . 02 . 26 . 02	<i>Pembakuan Nama Rapabumi</i>	35.000.000,00	34.297.300,00	(702.700,00)	97,99	
4.01 . 4.01.03 . 02 . 26 . 02 . 5 . 2 . 2	Belanja Barang dan Jasa	35.000.000,00	34.297.300,00	(702.700,00)	97,99	
4.01 . 4.01.03 . 02 . 26 . 04	<i>Penetapan dan Penegasan Batas Daerah/Kabupaten</i>	40.000.000,00	39.897.300,00	(102.700,00)	99,74	
4.01 . 4.01.03 . 02 . 26 . 04 . 5 . 2 . 2	Belanja Barang dan Jasa	40.000.000,00	39.897.300,00	(102.700,00)	99,74	
4.01 . 4.01.03 . 02 . 26 . 05	<i>Penetapan Kecamatan Percontohan</i>	65.000.000,00	65.000.000,00	0,00	100,00	
4.01 . 4.01.03 . 02 . 26 . 05 . 5 . 2 . 2	Belanja Barang dan Jasa	65.000.000,00	65.000.000,00	0,00	100,00	
4.01 . 4.01.03 . 02 . 26 . 06	<i>Pembinaan Sistem Pelayanan Administrasi Perkantoran di Kecamatan</i>	20.000.000,00	20.000.000,00	0,00	100,00	
4.01 . 4.01.03 . 02 . 26 . 06 . 5 . 2 . 2	Belanja Barang dan Jasa	20.000.000,00	20.000.000,00	0,00	100,00	
4.01 . 4.01.03 . 02 . 33	Program Perencanaan dan Pelaporan Kinerja dan Keuangan	20.000.000,00	20.000.000,00	0,00	100,00	
4.01 . 4.01.03 . 02 . 33 . 01	<i>Penyusunan Renja</i>	10.000.000,00	10.000.000,00	0,00	100,00	
4.01 . 4.01.03 . 02 . 33 . 01 . 5 . 2 . 2	Belanja Barang dan Jasa	10.000.000,00	10.000.000,00	0,00	100,00	
4.01 . 4.01.03 . 02 . 33 . 02	<i>Penyusunan SOP</i>	10.000.000,00	10.000.000,00	0,00	100,00	
4.01 . 4.01.03 . 02 . 33 . 02 . 5 . 2 . 2	Belanja Barang dan Jasa	10.000.000,00	10.000.000,00	0,00	100,00	
	SURPLUS / (DEFISIT)	(656.367.000,00)	(650.697.800,00)	5.669.200,00	99,14	

KODE REKENING	URAIAN	JUMLAH (Rp)		BERTAMBAH / (BERKURANG)		DASAR HUKUM
		ANGGARAN SETELAH PERUBAHAN	REALISASI	(Rp)	(%)	
1	2	3	4	5 = 4 - 3	6	7

--	--	--	--	--	--	--

KODE REKENING	URAIAN	JUMLAH (Rp)		BERTAMBAH / (BERKURANG)		DASAR HUKUM
		ANGGARAN SETELAH PERUBAHAN	REALISASI	(Rp)	(%)	
1	2	3	4	5 = 4 - 3	6	7
4.01 . 4.01.03 . 03 . 34 . 05	<i>Koordinasi Tim Pengendali Inflasi Daerah (TPID)</i>	76.000.000,00	66.581.989,00	(9.418.011,00)	87,61	
4.01 . 4.01.03 . 03 . 34 . 05 . 5 . 2 . 2	Belanja Barang dan Jasa	76.000.000,00	66.581.989,00	(9.418.011,00)	87,61	
4.01 . 4.01.03 . 03 . 35	Program Koordinasi dan Fasilitasi Pengembangan Ekonomi Kerakyatan	427.450.000,00	407.488.864,00	(19.961.136,00)	95,33	
4.01 . 4.01.03 . 03 . 35 . 01	<i>Koordinasi Evaluasi dan Pengendalian Dana Pemberdayaan Ekonomi Rakyat</i>	275.000.000,00	274.650.000,00	(350.000,00)	99,87	
4.01 . 4.01.03 . 03 . 35 . 01 . 5 . 2 . 2	Belanja Barang dan Jasa	275.000.000,00	274.650.000,00	(350.000,00)	99,87	
4.01 . 4.01.03 . 03 . 35 . 06	<i>Koordinasi dan Monitoring Evaluasi Program Gratis</i>	23.475.000,00	20.395.000,00	(3.080.000,00)	86,88	
4.01 . 4.01.03 . 03 . 35 . 06 . 5 . 2 . 2	Belanja Barang dan Jasa	23.475.000,00	20.395.000,00	(3.080.000,00)	86,88	
4.01 . 4.01.03 . 03 . 35 . 13	<i>Koordinasi Pembinaan dan Pengembangan Sentra-Sentra Industri UKM dan PKL</i>	38.550.000,00	38.549.000,00	(1.000,00)	100,00	
4.01 . 4.01.03 . 03 . 35 . 13 . 5 . 2 . 2	Belanja Barang dan Jasa	38.550.000,00	38.549.000,00	(1.000,00)	100,00	
4.01 . 4.01.03 . 03 . 35 . 14	<i>Koordinasi Updating Data Lingkup Ekonomi</i>	21.950.000,00	12.874.000,00	(9.076.000,00)	58,65	
4.01 . 4.01.03 . 03 . 35 . 14 . 5 . 2 . 2	Belanja Barang dan Jasa	21.950.000,00	12.874.000,00	(9.076.000,00)	58,65	
4.01 . 4.01.03 . 03 . 35 . 15	<i>Koordinasi Tim Percepatan Akses Keuangan Daerah (TPAKD)</i>	43.475.000,00	39.733.864,00	(3.741.136,00)	91,39	
4.01 . 4.01.03 . 03 . 35 . 15 . 5 . 2 . 2	Belanja Barang dan Jasa	43.475.000,00	39.733.864,00	(3.741.136,00)	91,39	
4.01 . 4.01.03 . 03 . 35 . 16	<i>Koordinasi Satuan Tugas Percepatan Pelaksanaan Berusaha</i>	25.000.000,00	21.287.000,00	(3.713.000,00)	85,15	
4.01 . 4.01.03 . 03 . 35 . 16 . 5 . 2 . 2	Belanja Barang dan Jasa	25.000.000,00	21.287.000,00	(3.713.000,00)	85,15	
4.01 . 4.01.03 . 03 . 36	Program Peningkatan Kerjasama Pihak Ketiga	180.460.000,00	177.449.646,00	(3.010.354,00)	98,33	
4.01 . 4.01.03 . 03 . 36 . 01	<i>Pembinaan BUMD dan Investasi Daerah</i>	73.100.000,00	70.693.200,00	(2.406.800,00)	96,71	
4.01 . 4.01.03 . 03 . 36 . 01 . 5 . 2 . 2	Belanja Barang dan Jasa	73.100.000,00	70.693.200,00	(2.406.800,00)	96,71	
4.01 . 4.01.03 . 03 . 36 . 02	<i>Peningkatan Promosi dan Pengembangan Potensi Unggulan Daerah</i>	84.789.000,00	84.785.446,00	(3.554,00)	100,00	
4.01 . 4.01.03 . 03 . 36 . 02 . 5 . 2 . 2	Belanja Barang dan Jasa	84.789.000,00	84.785.446,00	(3.554,00)	100,00	
4.01 . 4.01.03 . 03 . 36 . 03	<i>Koordinasi Peningkatan Kerjasama Pihak Ketiga</i>	22.571.000,00	21.971.000,00	(600.000,00)	97,34	
4.01 . 4.01.03 . 03 . 36 . 03 . 5 . 2 . 2	Belanja Barang dan Jasa	22.571.000,00	21.971.000,00	(600.000,00)	97,34	
4.01 . 4.01.03 . 03 . 39	Program Kajian Pengembangan Potensi Daerah	275.625.000,00	273.325.723,00	(2.299.277,00)	99,17	
4.01 . 4.01.03 . 03 . 39 . 02	<i>Kajian Pengembangan Potensi Perikanan dan Kelautan</i>	125.625.000,00	124.420.723,00	(1.204.277,00)	99,04	
4.01 . 4.01.03 . 03 . 39 . 02 . 5 . 2 . 2	Belanja Barang dan Jasa	125.625.000,00	124.420.723,00	(1.204.277,00)	99,04	
4.01 . 4.01.03 . 03 . 39 . 03	<i>Kajian Pengembangan Potensi Pertanian dan Perkebunan</i>	150.000.000,00	148.905.000,00	(1.095.000,00)	99,27	
4.01 . 4.01.03 . 03 . 39 . 03 . 5 . 2 . 2	Belanja Barang dan Jasa	150.000.000,00	148.905.000,00	(1.095.000,00)	99,27	

KODE REKENING	URAIAN	JUMLAH (Rp)		BERTAMBAH / (BERKURANG)		DASAR HUKUM
		ANGGARAN SETELAH PERUBAHAN	REALISASI	(Rp)	(%)	
1	2	3	4	5 = 4 - 3	6	7
1.01 . 4.01.03 . 03 . 40	Program Pemberantasan Barang Kena Cukai Ilegal (DBH CHT)	118.871.030,00	117.692.834,00	(1.178.196,00)	99,01	
1.01 . 4.01.03 . 03 . 40 . 01	<i>Pengumpulan Informasi Hasil Tembakau yang dilekati Cukai Palsu</i>	118.871.030,00	117.692.834,00	(1.178.196,00)	99,01	
1.01 . 4.01.03 . 03 . 40 . 01 . 5 . 2 . 2	Belanja Barang dan Jasa	118.871.030,00	117.692.834,00	(1.178.196,00)	99,01	
	SURPLUS / (DEFISIT)	(1.233.871.030,00)	(1.194.014.904,00)	39.856.126,00	96,77	



PEMERINTAH KABUPATEN KEPULAUAN SELAYAR
RINCIAN LAPORAN REALISASI ANGGARAN MENURUT URUSAN PEMERINTAHAN DAERAH, ORGANISASI,
PENDAPATAN, BELANJA DAN PEMBIAYAAN

TAHUN ANGGARAN 2019

Urusan Pemerintahan : 4 Urusan Pemerintahan Fungsi Penunjang
 Bidang Pemerintahan : 4.01 Administrasi Pemerintahan
 Unit Organisasi : 4.01.03 Sekretariat Daerah
 Sub Unit Organisasi : 4.01.03.04 Bagian KESRA

KODE REKENING	URAIAN	JUMLAH (Rp)		BERTAMBAH / (BERKURANG)		DASAR HUKUM
		ANGGARAN SETELAH PERUBAHAN	REALISASI	(Rp)	(%)	
1	2	3	4	5 = 4 - 3	6	7
4.01.4.01.03.04.01.19.5	BELANJA	2.693.259.000,00	2.588.724.115,00	(104.534.885,00)	96,12	
4.01.4.01.03.04.01.19.5.2	BELANJA LANGSUNG	2.693.259.000,00	2.588.724.115,00	(104.534.885,00)	96,12	
4.01.4.01.03.04.01	Program Pelayanan Administrasi Perkantoran	132.074.000,00	131.346.600,00	(727.400,00)	99,45	
4.01.4.01.03.04.01.19	<i>Pelaksanaan penunjang administrasi perkantoran</i>	132.074.000,00	131.346.600,00	(727.400,00)	99,45	
4.01.4.01.03.04.01.19.5.2.1	Belanja Pegawai	0,00	0,00	0,00	0,00	
4.01.4.01.03.04.01.19.5.2.2	Belanja Barang dan Jasa	132.074.000,00	131.346.600,00	(727.400,00)	99,45	
4.01.4.01.03.04.02	Program Peningkatan Sarana dan Prasarana Aparatur	105.500.000,00	102.870.815,00	(2.629.185,00)	97,51	
4.01.4.01.03.04.02.09	<i>Pengadaan peralatan gedung kantor</i>	15.000.000,00	15.000.000,00	0,00	100,00	
4.01.4.01.03.04.02.09.5.2.3	Belanja Modal	15.000.000,00	15.000.000,00	0,00	100,00	
4.01.4.01.03.04.02.24	<i>Pemeliharaan rutin/berkala kendaraan dinas/operasional</i>	84.500.000,00	81.890.815,00	(2.609.185,00)	96,91	
4.01.4.01.03.04.02.24.5.2.2	Belanja Barang dan Jasa	84.500.000,00	81.890.815,00	(2.609.185,00)	96,91	
4.01.4.01.03.04.02.28	<i>Pemeliharaan rutin/berkala peralatan gedung kantor</i>	6.000.000,00	5.980.000,00	(20.000,00)	99,67	
4.01.4.01.03.04.02.28.5.2.2	Belanja Barang dan Jasa	6.000.000,00	5.980.000,00	(20.000,00)	99,67	
1.06.4.01.03.04.28	Program Peningkatan Kualitas Hidup Beragama	1.716.485.000,00	1.626.787.500,00	(89.697.500,00)	94,77	
1.06.4.01.03.04.28.01	<i>Pelaksanaan Ujian Munaqasyah</i>	45.000.000,00	44.300.000,00	(700.000,00)	98,44	
1.06.4.01.03.04.28.01.5.2.2	Belanja Barang dan Jasa	45.000.000,00	44.300.000,00	(700.000,00)	98,44	
1.06.4.01.03.04.28.10	<i>Peringatan Hari-Hari Besar Islam</i>	105.000.000,00	104.950.000,00	(50.000,00)	99,95	
1.06.4.01.03.04.28.10.5.2.2	Belanja Barang dan Jasa	105.000.000,00	104.950.000,00	(50.000,00)	99,95	
1.06.4.01.03.04.28.11	<i>Pelaksanaan Safari Ramadhan di Kecamatan Daratan</i>	40.000.000,00	39.750.000,00	(250.000,00)	99,38	
1.06.4.01.03.04.28.11.5.2.2	Belanja Barang dan Jasa	40.000.000,00	39.750.000,00	(250.000,00)	99,38	

KODE REKENING	URAIAN	JUMLAH (Rp)		BERTAMBAH / (BERKURANG)		DASAR HUKUM
		ANGGARAN SETELAH PERUBAHAN	REALISASI	(Rp)	(%)	
1	2	3	4	5 = 4 - 3	6	7
1.06 . 4.01.03 . 04 . 28 . 12	<i>Pelaksanaan Safari Ramadhan di Kecamatan Kepulauan</i>	20.000.000,00	19.900.000,00	(100.000,00)	99,50	
1.06 . 4.01.03 . 04 . 28 . 12 . 5 . 2 . 2	Belanja Barang dan Jasa	20.000.000,00	19.900.000,00	(100.000,00)	99,50	
1.06 . 4.01.03 . 04 . 28 . 14	<i>Pelaksanaan Zikir dan Doa Akhir Tahun</i>	23.500.000,00	21.465.000,00	(2.035.000,00)	91,34	
1.06 . 4.01.03 . 04 . 28 . 14 . 5 . 2 . 2	Belanja Barang dan Jasa	23.500.000,00	21.465.000,00	(2.035.000,00)	91,34	
1.06 . 4.01.03 . 04 . 28 . 15	<i>Pembinaan Rohani</i>	40.000.000,00	34.000.000,00	(6.000.000,00)	85,00	
1.06 . 4.01.03 . 04 . 28 . 15 . 5 . 2 . 2	Belanja Barang dan Jasa	40.000.000,00	34.000.000,00	(6.000.000,00)	85,00	
1.06 . 4.01.03 . 04 . 28 . 21	<i>Pembuatan Ijazah Pendidikan Al Quran</i>	10.000.000,00	10.000.000,00	0,00	100,00	
1.06 . 4.01.03 . 04 . 28 . 21 . 5 . 2 . 2	Belanja Barang dan Jasa	10.000.000,00	10.000.000,00	0,00	100,00	
1.06 . 4.01.03 . 04 . 28 . 24	<i>Pelaksanaan STQ Tingkat Provinsi</i>	115.000.000,00	114.200.000,00	(800.000,00)	99,30	
1.06 . 4.01.03 . 04 . 28 . 24 . 5 . 2 . 2	Belanja Barang dan Jasa	115.000.000,00	114.200.000,00	(800.000,00)	99,30	
1.06 . 4.01.03 . 04 . 28 . 25	<i>Pelaksanaan STQ Tingkat Kabupaten</i>	35.000.000,00	35.000.000,00	0,00	100,00	
1.06 . 4.01.03 . 04 . 28 . 25 . 5 . 2 . 2	Belanja Barang dan Jasa	35.000.000,00	35.000.000,00	0,00	100,00	
1.06 . 4.01.03 . 04 . 28 . 31	<i>Peningkatan pengelolaan BAZNAS Kabupaten</i>	81.250.000,00	81.250.000,00	0,00	100,00	
1.06 . 4.01.03 . 04 . 28 . 31 . 5 . 2 . 2	Belanja Barang dan Jasa	81.250.000,00	81.250.000,00	0,00	100,00	
1.06 . 4.01.03 . 04 . 28 . 32	<i>Pengelolaan dan Evaluasi kepada Pendidik Tilawatil Quran, Kaligrafi, Hafidz, kitab Kuning dan Imam Masjid Agung</i>	58.400.000,00	58.400.000,00	0,00	100,00	
1.06 . 4.01.03 . 04 . 28 . 32 . 5 . 2 . 2	Belanja Barang dan Jasa	58.400.000,00	58.400.000,00	0,00	100,00	
1.06 . 4.01.03 . 04 . 28 . 34	<i>Gerakan Sadar Zakat</i>	50.000.000,00	49.000.000,00	(1.000.000,00)	98,00	
1.06 . 4.01.03 . 04 . 28 . 34 . 5 . 2 . 2	Belanja Barang dan Jasa	50.000.000,00	49.000.000,00	(1.000.000,00)	98,00	
1.06 . 4.01.03 . 04 . 28 . 36	<i>Pembinaan Kader Penyelenggara Jenazah</i>	79.835.000,00	79.485.000,00	(350.000,00)	99,56	
1.06 . 4.01.03 . 04 . 28 . 36 . 5 . 2 . 2	Belanja Barang dan Jasa	79.835.000,00	79.485.000,00	(350.000,00)	99,56	
1.06 . 4.01.03 . 04 . 28 . 37	<i>Pengelolaan Pendidikan Al Quran (Insentif Guru BTQ)</i>	1.013.500.000,00	935.087.500,00	(78.412.500,00)	92,26	
1.06 . 4.01.03 . 04 . 28 . 37 . 5 . 2 . 2	Belanja Barang dan Jasa	1.013.500.000,00	935.087.500,00	(78.412.500,00)	92,26	
1.06 . 4.01.03 . 04 . 33	Program Peningkatan Pelayanan Kehidupan Beragama	374.400.000,00	364.219.200,00	(10.180.800,00)	97,28	
1.06 . 4.01.03 . 04 . 33 . 01	<i>Pelaksanaan Verifikasi Proposal Rumah-Rumah Ibadah</i>	10.000.000,00	9.875.000,00	(125.000,00)	98,75	
1.06 . 4.01.03 . 04 . 33 . 01 . 5 . 2 . 2	Belanja Barang dan Jasa	10.000.000,00	9.875.000,00	(125.000,00)	98,75	
1.06 . 4.01.03 . 04 . 33 . 04	<i>Penyediaan Al Quran, Al Quran Per Juz, Tafsir, Iqra', dan Buku Tuntunan Shalat</i>	50.000.000,00	40.047.800,00	(9.952.200,00)	80,10	
1.06 . 4.01.03 . 04 . 33 . 04 . 5 . 2 . 2	Belanja Barang dan Jasa	50.000.000,00	40.047.800,00	(9.952.200,00)	80,10	

KODE REKENING	URAIAN	JUMLAH (Rp)		BERTAMBAH / (BERKURANG)		DASAR HUKUM
		ANGGARAN SETELAH PERUBAHAN	REALISASI	(Rp)	(%)	
1	2	3	4	5 = 4 - 3	6	7
1.06 . 4.01.03 . 04 . 33 . 05	<i>Pelaksanaan Pemberangkatan Jemaah Haji</i>	157.200.000,00	157.200.000,00	0,00	100,00	
1.06 . 4.01.03 . 04 . 33 . 05 . 5 . 2 . 2	<i>Belanja Barang dan Jasa</i>	157.200.000,00	157.200.000,00	0,00	100,00	
1.06 . 4.01.03 . 04 . 33 . 06	<i>Pelaksanaan Pemulangan Jemaah Haji</i>	157.200.000,00	157.096.400,00	(103.600,00)	99,93	
1.06 . 4.01.03 . 04 . 33 . 06 . 5 . 2 . 2	<i>Belanja Barang dan Jasa</i>	157.200.000,00	157.096.400,00	(103.600,00)	99,93	
1.06 . 4.01.03 . 04 . 36	Program Pemberdayaan Organisasi Masyarakat/Keagamaan	50.000.000,00	50.000.000,00	0,00	100,00	
1.06 . 4.01.03 . 04 . 36 . 01	<i>Pembinaan Organisasi Masyarakat/Keagamaan</i>	50.000.000,00	50.000.000,00	0,00	100,00	
1.06 . 4.01.03 . 04 . 36 . 01 . 5 . 2 . 2	<i>Belanja Barang dan Jasa</i>	50.000.000,00	50.000.000,00	0,00	100,00	
4.01 . 4.01.03 . 04 . 38	Program Fasilitas dan Koordinasi Kegiatan Pembangunan Bidang Kesejahteraan Rakyat	314.800.000,00	313.500.000,00	(1.300.000,00)	99,59	
4.01 . 4.01.03 . 04 . 38 . 01	<i>Pemberian Santunan Kepada Anggota Veteran Pejuang</i>	184.800.000,00	184.800.000,00	0,00	100,00	
4.01 . 4.01.03 . 04 . 38 . 01 . 5 . 2 . 2	<i>Belanja Barang dan Jasa</i>	184.800.000,00	184.800.000,00	0,00	100,00	
4.01 . 4.01.03 . 04 . 38 . 02	<i>Peringatan hari-Hari Besar Nasional</i>	105.000.000,00	103.700.000,00	(1.300.000,00)	98,76	
4.01 . 4.01.03 . 04 . 38 . 02 . 5 . 2 . 2	<i>Belanja Barang dan Jasa</i>	105.000.000,00	103.700.000,00	(1.300.000,00)	98,76	
4.01 . 4.01.03 . 04 . 38 . 03	<i>Pelaksanaan Hari Anti Narkoba</i>	25.000.000,00	25.000.000,00	0,00	100,00	
4.01 . 4.01.03 . 04 . 38 . 03 . 5 . 2 . 2	<i>Belanja Barang dan Jasa</i>	25.000.000,00	25.000.000,00	0,00	100,00	
	SURPLUS / (DEFISIT)	(2.693.259.000,00)	(2.588.724.115,00)	104.534.885,00	96,12	



PEMERINTAH KABUPATEN KEPULAUAN SELAYAR
RINCIAN LAPORAN REALISASI ANGGARAN MENURUT URUSAN PEMERINTAHAN DAERAH, ORGANISASI,
PENDAPATAN, BELANJA DAN PEMBIAYAAN

TAHUN ANGGARAN 2019

Urusan Pemerintahan : 4 Urusan Pemerintahan Fungsi Penunjang
Bidang Pemerintahan : 4.01 Administrasi Pemerintahan
Unit Organisasi : 4.01.03 Sekretariat Daerah
Sub Unit Organisasi : 4.01.03.05 Bagian Organisasi dan Kepegawaian

KODE REKENING	URAIAN	JUMLAH (Rp)		BERTAMBAH / (BERKURANG)		DASAR HUKUM
		ANGGARAN SETELAH PERUBAHAN	REALISASI	(Rp)	(%)	
1	2	3	4	5 = 4 - 3	6	7
4.01.4.01.03.05.01.18.5	BELANJA	575.000.000,00	572.394.076,00	(2.605.924,00)	99,55	
4.01.4.01.03.05.01.18.5.2	BELANJA LANGSUNG	575.000.000,00	572.394.076,00	(2.605.924,00)	99,55	
4.01.4.01.03.05.01	Program Pelayanan Administrasi Perkantoran	280.000.000,00	279.481.590,00	(518.410,00)	99,81	
4.01.4.01.03.05.01.18	<i>Rapat-rapat koordinasi dan konsultasi dalam dan luar daerah</i>	235.000.000,00	234.481.590,00	(518.410,00)	99,78	
4.01.4.01.03.05.01.18.5.2.2	Belanja Barang dan Jasa	235.000.000,00	234.481.590,00	(518.410,00)	99,78	
4.01.4.01.03.05.01.19	<i>Pelaksanaan penunjang administrasi perkantoran</i>	15.000.000,00	15.000.000,00	0,00	100,00	
4.01.4.01.03.05.01.19.5.2.1	Belanja Pegawai	5.880.000,00	5.880.000,00	0,00	100,00	
4.01.4.01.03.05.01.19.5.2.2	Belanja Barang dan Jasa	9.120.000,00	9.120.000,00	0,00	100,00	
4.01.4.01.03.05.01.23	<i>Penyelenggaraan Administrasi Kepegawaian</i>	10.000.000,00	10.000.000,00	0,00	100,00	
4.01.4.01.03.05.01.23.5.2.2	Belanja Barang dan Jasa	10.000.000,00	10.000.000,00	0,00	100,00	
4.01.4.01.03.05.01.26	<i>Pembuatan Tanda Pengenal Pegawai Negeri Sipil (ID Card)</i>	20.000.000,00	20.000.000,00	0,00	100,00	
4.01.4.01.03.05.01.26.5.2.2	Belanja Barang dan Jasa	20.000.000,00	20.000.000,00	0,00	100,00	
4.01.4.01.03.05.02	Program Peningkatan Sarana dan Prasarana Aparatur	55.000.000,00	55.000.000,00	0,00	100,00	
4.01.4.01.03.05.02.09	<i>Pengadaan peralatan gedung kantor</i>	25.000.000,00	25.000.000,00	0,00	100,00	
4.01.4.01.03.05.02.09.5.2.3	Belanja Modal	25.000.000,00	25.000.000,00	0,00	100,00	
4.01.4.01.03.05.02.22	<i>Pemeliharaan rutin/berkala gedung kantor</i>	5.000.000,00	5.000.000,00	0,00	100,00	
4.01.4.01.03.05.02.22.5.2.2	Belanja Barang dan Jasa	5.000.000,00	5.000.000,00	0,00	100,00	
4.01.4.01.03.05.02.24	<i>Pemeliharaan rutin/berkala kendaraan dinas/operasional</i>	25.000.000,00	25.000.000,00	0,00	100,00	
4.01.4.01.03.05.02.24.5.2.2	Belanja Barang dan Jasa	25.000.000,00	25.000.000,00	0,00	100,00	

KODE REKENING	URAIAN	JUMLAH (Rp)		BERTAMBAH / (BERKURANG)		DASAR HUKUM
		ANGGARAN SETELAH PERUBAHAN	REALISASI	(Rp)	(%)	
1	2	3	4	5 = 4 - 3	6	7
4.01 . 4.01.03 . 05 . 13	Program Peningkatan Kualitas Aparatur	75.000.000,00	74.949.070,00	(50.930,00)	99,93	
4.01 . 4.01.03 . 05 . 13 . 01	<i>Pembinaan dan Pengelolaan Kepegawalan Setda</i>	15.000.000,00	15.000.000,00	0,00	100,00	
4.01 . 4.01.03 . 05 . 13 . 01 . 5 . 2 . 2	Belanja Barang dan Jasa	15.000.000,00	15.000.000,00	0,00	100,00	
4.01 . 4.01.03 . 05 . 13 . 07	<i>Penyesuaian Analisis Jabatan dan Analisis Beban Kerja, dan Evaluasi Jabatan di Lingkup Pemerintah Kabupaten Kepulauan Selayar</i>	60.000.000,00	59.949.070,00	(50.930,00)	99,92	
4.01 . 4.01.03 . 05 . 13 . 07 . 5 . 2 . 2	Belanja Barang dan Jasa	60.000.000,00	59.949.070,00	(50.930,00)	99,92	
4.01 . 4.01.03 . 05 . 15	Program Ketatalaksanaan Daerah	95.000.000,00	93.764.116,00	(1.235.884,00)	98,70	
4.01 . 4.01.03 . 05 . 15 . 01	<i>Penyusunan Monitoring dan Evaluasi SOP</i>	30.000.000,00	29.991.876,00	(8.124,00)	99,97	
4.01 . 4.01.03 . 05 . 15 . 01 . 5 . 2 . 2	Belanja Barang dan Jasa	30.000.000,00	29.991.876,00	(8.124,00)	99,97	
4.01 . 4.01.03 . 05 . 15 . 06	<i>Penilaian Abdibakti Tani Bagi Unit Kerja Pelayanan Publik (UKPP) Berprestasi Bidang Pertanian Kabupaten Kepulauan Selayar</i>	15.000.000,00	15.000.000,00	0,00	100,00	
4.01 . 4.01.03 . 05 . 15 . 06 . 5 . 2 . 2	Belanja Barang dan Jasa	15.000.000,00	15.000.000,00	0,00	100,00	
4.01 . 4.01.03 . 05 . 15 . 09	<i>Pelaksanaan Inovasi Pelayanan Publik di Lingkup Pemerintah Kabupaten Kepulauan Selayar</i>	50.000.000,00	48.772.240,00	(1.227.760,00)	97,54	
4.01 . 4.01.03 . 05 . 15 . 09 . 5 . 2 . 2	Belanja Barang dan Jasa	50.000.000,00	48.772.240,00	(1.227.760,00)	97,54	
4.01 . 4.01.03 . 05 . 28	Program Pelaksanaan Reformasi Birokrasi Kabupaten Kepulauan Selayar	70.000.000,00	69.199.300,00	(800.700,00)	98,86	
4.01 . 4.01.03 . 05 . 28 . 01	<i>Evaluasi Pelaksanaan Roadmap Birokrasi Pemerintah Kabupaten Kepulauan Selayar</i>	50.000.000,00	49.199.300,00	(800.700,00)	98,40	
4.01 . 4.01.03 . 05 . 28 . 01 . 5 . 2 . 2	Belanja Barang dan Jasa	50.000.000,00	49.199.300,00	(800.700,00)	98,40	
4.01 . 4.01.03 . 05 . 28 . 03	<i>Penyusunan LAKIP Sekretariat Daerah</i>	20.000.000,00	20.000.000,00	0,00	100,00	
4.01 . 4.01.03 . 05 . 28 . 03 . 5 . 2 . 2	Belanja Barang dan Jasa	20.000.000,00	20.000.000,00	0,00	100,00	
	SURPLUS / (DEFISIT)	(575.000.000,00)	(572.394.076,00)	2.605.924,00	99,55	

PEMERINTAH KABUPATEN KEPULAUAN SELAYAR
RINCIAN LAPORAN REALISASI ANGGARAN MENURUT URUSAN PEMERINTAHAN DAERAH, ORGANISASI,
PENDAPATAN, BELANJA DAN PEMBIAYAAN

TAHUN ANGGARAN 2019



Urusan Pemerintahan : 4 Urusan Pemerintahan Fungsi Penunjang
 Bidang Pemerintahan : 4.01 Administrasi Pemerintahan
 Unit Organisasi : 4.01.03 Sekretariat Daerah
 Sub Unit Organisasi : 4.01.03.06 Bagian Pembangunan

KODE REKENING	URAIAN	JUMLAH (Rp)		BERTAMBAH / (BERKURANG)		DASAR HUKUM
		ANGGARAN SETELAH PERUBAHAN	REALISASI	(Rp)	(%)	
1	2	3	4	5 = 4 - 3	6	7
4.01 . 4.01.03 . 06 . 01 . 19 . 5	BELANJA	672.150.534,00	652.047.312,00	(20.103.222,00)	97,01	
4.01 . 4.01.03 . 06 . 01 . 19 . 5 . 2	BELANJA LANGSUNG	672.150.534,00	652.047.312,00	(20.103.222,00)	97,01	
4.01 . 4.01.03 . 06 . 01	Program Pelayanan Administrasi Perkantoran	17.900.000,00	15.400.000,00	(2.500.000,00)	86,03	
4.01 . 4.01.03 . 06 . 01 . 19	<i>Pelaksanaan penunjang administrasi perkantoran</i>	17.900.000,00	15.400.000,00	(2.500.000,00)	86,03	
4.01 . 4.01.03 . 06 . 01 . 19 . 5 . 2 . 2	Belanja Barang dan Jasa	17.900.000,00	15.400.000,00	(2.500.000,00)	86,03	
4.01 . 4.01.03 . 06 . 02	Program Peningkatan Sarana dan Prasarana Aparatur	61.005.000,00	60.752.817,00	(252.183,00)	99,59	
4.01 . 4.01.03 . 06 . 02 . 09	<i>Pengadaan peralatan gedung kantor</i>	30.000.000,00	30.000.000,00	0,00	100,00	
4.01 . 4.01.03 . 06 . 02 . 09 . 5 . 2 . 3	Belanja Modal	30.000.000,00	30.000.000,00	0,00	100,00	
4.01 . 4.01.03 . 06 . 02 . 24	<i>Pemeliharaan rutin/berkala kendaraan dinas/operasional</i>	29.052.000,00	29.042.817,00	(9.183,00)	99,97	
4.01 . 4.01.03 . 06 . 02 . 24 . 5 . 2 . 2	Belanja Barang dan Jasa	29.052.000,00	29.042.817,00	(9.183,00)	99,97	
4.01 . 4.01.03 . 06 . 02 . 28	<i>Pemeliharaan rutin/berkala peralatan gedung kantor</i>	1.953.000,00	1.710.000,00	(243.000,00)	87,56	
4.01 . 4.01.03 . 06 . 02 . 28 . 5 . 2 . 2	Belanja Barang dan Jasa	1.953.000,00	1.710.000,00	(243.000,00)	87,56	
4.01 . 4.01.03 . 06 . 05	Program Peningkatan Kapasitas Sumber Daya Aparatur	170.948.534,00	162.312.738,00	(8.635.796,00)	94,95	
4.01 . 4.01.03 . 06 . 05 . 16	<i>Study Banding</i>	73.324.000,00	71.374.000,00	(1.950.000,00)	97,34	
4.01 . 4.01.03 . 06 . 05 . 16 . 5 . 2 . 2	Belanja Barang dan Jasa	73.324.000,00	71.374.000,00	(1.950.000,00)	97,34	
4.01 . 4.01.03 . 06 . 05 . 27	<i>Pendidikan dan pelatihan formal, Bimtek dan Sosialisasi</i>	97.624.534,00	90.938.738,00	(6.685.796,00)	93,15	
4.01 . 4.01.03 . 06 . 05 . 27 . 5 . 2 . 2	Belanja Barang dan Jasa	97.624.534,00	90.938.738,00	(6.685.796,00)	93,15	

KODE REKENING	URAIAN	JUMLAH (Rp)		BERTAMBAH / (BERKURANG)		DASAR HUKUM
		ANGGARAN SETELAH PERUBAHAN	REALISASI	(Rp)	(%)	
1	2	3	4	5 = 4 - 3	6	7
4.01 . 4.01.03 . 06 . 12	Program Peningkatan Koordinasi Kebijakan dan Pengendalian Administrasi Bidang Pembangunan	422.297.000,00	413.581.757,00	(8.715.243,00)	97,94	
4.01 . 4.01.03 . 06 . 12 . 01	<i>Pembinaan Administrasi Kegiatan Pembangunan</i>	24.605.500,00	21.844.500,00	(2.761.000,00)	88,78	
4.01 . 4.01.03 . 06 . 12 . 01 . 5 . 2 . 1	Belanja Pegawai	14.905.000,00	14.905.000,00	0,00	100,00	
4.01 . 4.01.03 . 06 . 12 . 01 . 5 . 2 . 2	Belanja Barang dan Jasa	9.700.500,00	6.939.500,00	(2.761.000,00)	71,54	
4.01 . 4.01.03 . 06 . 12 . 02	<i>Penyusunan Buku Rekapitulasi Realisasi Fisik dan Keuangan Kegiatan Pembangunan Daerah</i>	27.765.500,00	27.347.257,00	(418.243,00)	98,49	
4.01 . 4.01.03 . 06 . 12 . 02 . 5 . 2 . 2	Belanja Barang dan Jasa	27.765.500,00	27.347.257,00	(418.243,00)	98,49	
4.01 . 4.01.03 . 06 . 12 . 05	<i>Koordinasi dan Pengendalian Pelaksanaan Kegiatan DAK</i>	39.264.000,00	37.654.000,00	(1.610.000,00)	95,90	
4.01 . 4.01.03 . 06 . 12 . 05 . 5 . 2 . 2	Belanja Barang dan Jasa	39.264.000,00	37.654.000,00	(1.610.000,00)	95,90	
4.01 . 4.01.03 . 06 . 12 . 24	<i>Konsultasi dan Rapat Koordinasi Penyelenggaraan Pelaksanaan Pembangunan</i>	86.495.500,00	86.495.500,00	0,00	100,00	
4.01 . 4.01.03 . 06 . 12 . 24 . 5 . 2 . 2	Belanja Barang dan Jasa	86.495.500,00	86.495.500,00	0,00	100,00	
4.01 . 4.01.03 . 06 . 12 . 28	<i>Dukungan Peningkatan Kompetensi Tenaga Konstruksi</i>	10.000.000,00	9.850.000,00	(150.000,00)	98,50	
4.01 . 4.01.03 . 06 . 12 . 28 . 5 . 2 . 2	Belanja Barang dan Jasa	10.000.000,00	9.850.000,00	(150.000,00)	98,50	
4.01 . 4.01.03 . 06 . 12 . 41	<i>Monitoring dan Evaluasi Proyek/Kegiatan Pembangunan di Kepulauan</i>	79.831.000,00	79.831.000,00	0,00	100,00	
4.01 . 4.01.03 . 06 . 12 . 41 . 5 . 2 . 2	Belanja Barang dan Jasa	79.831.000,00	79.831.000,00	0,00	100,00	
4.01 . 4.01.03 . 06 . 12 . 42	<i>Monitoring dan Evaluasi Proyek/Kegiatan Pembangunan di Daratan</i>	38.840.000,00	38.663.000,00	(177.000,00)	99,54	
4.01 . 4.01.03 . 06 . 12 . 42 . 5 . 2 . 2	Belanja Barang dan Jasa	38.840.000,00	38.663.000,00	(177.000,00)	99,54	
4.01 . 4.01.03 . 06 . 12 . 43	<i>Penyusunan Pedoman Pelaksanaan Kegiatan APBD</i>	7.300.500,00	3.701.500,00	(3.599.000,00)	50,70	
4.01 . 4.01.03 . 06 . 12 . 43 . 5 . 2 . 2	Belanja Barang dan Jasa	7.300.500,00	3.701.500,00	(3.599.000,00)	50,70	
4.01 . 4.01.03 . 06 . 12 . 44	<i>Sosialisasi Pedoman Pelaksanaan Kegiatan APBD</i>	17.680.000,00	17.680.000,00	0,00	100,00	
4.01 . 4.01.03 . 06 . 12 . 44 . 5 . 2 . 2	Belanja Barang dan Jasa	17.680.000,00	17.680.000,00	0,00	100,00	
4.01 . 4.01.03 . 06 . 12 . 46	<i>Lokakarya Mini (Lokmin) Evaluasi Pembangunan</i>	90.515.000,00	90.515.000,00	0,00	100,00	
4.01 . 4.01.03 . 06 . 12 . 46 . 5 . 2 . 2	Belanja Barang dan Jasa	90.515.000,00	90.515.000,00	0,00	100,00	
	SURPLUS / (DEFISIT)	(672.150.534,00)	(652.047.312,00)	20.103.222,00	97,01	

KODE REKENING	URAIAN	JUMLAH (Rp)		BERTAMBAH / (BERKURANG)		DASAR HUKUM
		ANGGARAN SETELAH PERUBAHAN	REALISASI	(Rp)	(%)	
1	2	3	4	5 = 4 - 3	6	7

--	--	--	--	--	--	--



PEMERINTAH KABUPATEN KEPULAUAN SELAYAR
RINCIAN LAPORAN REALISASI ANGGARAN MENURUT URUSAN PEMERINTAHAN DAERAH, ORGANISASI,
PENDAPATAN, BELANJA DAN PEMBIAYAAN

TAHUN ANGGARAN 2019

Urusan Pemerintahan : 4 Urusan Pemerintahan Fungsi Penunjang
 Bidang Pemerintahan : 4.01 Administrasi Pemerintahan
 Unit Organisasi : 4.01.03 Sekretariat Daerah
 Sub Unit Organisasi : 4.01.03.07 Bagian Hukum

KODE REKENING	URAIAN	JUMLAH (Rp)		BERTAMBAH / (BERKURANG)		DASAR HUKUM
		ANGGARAN SETELAH PERUBAHAN	REALISASI	(Rp)	(%)	
1	2	3	4	5 = 4 - 3	6	7
4.01.4.01.03.07.01.19.5	BELANJA	1.311.000.000,00	1.278.664.420,00	(32.335.580,00)	97,53	
4.01.4.01.03.07.01.19.5.2	BELANJA LANGSUNG	1.311.000.000,00	1.278.664.420,00	(32.335.580,00)	97,53	
4.01.4.01.03.07.01	Program Pelayanan Administrasi Perkantoran	21.653.000,00	21.645.200,00	(7.800,00)	99,96	
4.01.4.01.03.07.01.19	<i>Pelaksanaan penunjang administrasi perkantoran</i>	21.653.000,00	21.645.200,00	(7.800,00)	99,96	
4.01.4.01.03.07.01.19.5.2.2	Belanja Barang dan Jasa	21.653.000,00	21.645.200,00	(7.800,00)	99,96	
4.01.4.01.03.07.02	Program Peningkatan Sarana dan Prasarana Aparatur	6.174.000,00	2.400.000,00	(3.774.000,00)	38,87	
4.01.4.01.03.07.02.24	<i>Pemeliharaan rutin/berkala kendaraan dinas/operasional</i>	1.174.000,00	400.000,00	(774.000,00)	34,07	
4.01.4.01.03.07.02.24.5.2.2	Belanja Barang dan Jasa	1.174.000,00	400.000,00	(774.000,00)	34,07	
4.01.4.01.03.07.02.28	<i>Pemeliharaan rutin/berkala peralatan gedung kantor</i>	5.000.000,00	2.000.000,00	(3.000.000,00)	40,00	
4.01.4.01.03.07.02.28.5.2.2	Belanja Barang dan Jasa	5.000.000,00	2.000.000,00	(3.000.000,00)	40,00	
4.01.4.01.03.07.05	Program Peningkatan Kapasitas Sumber Daya Aparatur	6.000.000,00	4.512.000,00	(1.488.000,00)	75,20	
4.01.4.01.03.07.05.01	<i>Pendidikan dan pelatihan formal</i>	6.000.000,00	4.512.000,00	(1.488.000,00)	75,20	
4.01.4.01.03.07.05.01.5.2.2	Belanja Barang dan Jasa	6.000.000,00	4.512.000,00	(1.488.000,00)	75,20	
4.01.4.01.03.07.07	Program Penataan Peraturan Perundang-Undangan	60.000.000,00	59.942.400,00	(57.600,00)	99,90	
4.01.4.01.03.07.07.01	<i>Penyusunan Himpunan Produk Hukum Daerah</i>	10.000.000,00	10.000.000,00	0,00	100,00	
4.01.4.01.03.07.07.01.5.2.2	Belanja Barang dan Jasa	10.000.000,00	10.000.000,00	0,00	100,00	
4.01.4.01.03.07.07.02	<i>Penyelenggaraan Sistem Jaringan Dokumentasi dan Informasi hukum (SJDIH)</i>	50.000.000,00	49.942.400,00	(57.600,00)	99,88	
4.01.4.01.03.07.07.02.5.2.2	Belanja Barang dan Jasa	50.000.000,00	49.942.400,00	(57.600,00)	99,88	

KODE REKENING	URAIAN	JUMLAH (Rp)		BERTAMBAH / (BERKURANG)		DASAR HUKUM
		ANGGARAN SETELAH PERUBAHAN	REALISASI	(Rp)	(%)	
1	2	3	4	5 = 4 - 3	6	7
4.01 . 4.01.03 . 07 . 08	Program Peningkatan Aktivitas Penyediaan Produk Hukum	687.173.000,00	672.365.765,00	(14.807.235,00)	97,85	
4.01 . 4.01.03 . 07 . 08 . 01	<i>Penyusunan Ranperda</i>	146.173.000,00	146.026.000,00	(147.000,00)	99,90	
4.01 . 4.01.03 . 07 . 08 . 01 . 5 . 2 . 2	Belanja Barang dan Jasa	146.173.000,00	146.026.000,00	(147.000,00)	99,90	
4.01 . 4.01.03 . 07 . 08 . 02	<i>Penyusunan Rancangan Peraturan Pelaksanaan Perda</i>	140.000.000,00	139.967.900,00	(32.100,00)	99,98	
4.01 . 4.01.03 . 07 . 08 . 02 . 5 . 2 . 2	Belanja Barang dan Jasa	140.000.000,00	139.967.900,00	(32.100,00)	99,98	
4.01 . 4.01.03 . 07 . 08 . 04	<i>Evaluasi Rancangan Produk Hukum Daerah</i>	120.000.000,00	112.673.240,00	(7.326.760,00)	93,89	
4.01 . 4.01.03 . 07 . 08 . 04 . 5 . 2 . 2	Belanja Barang dan Jasa	120.000.000,00	112.673.240,00	(7.326.760,00)	93,89	
4.01 . 4.01.03 . 07 . 08 . 05	<i>Pelaksanaan RANHAM</i>	40.000.000,00	39.825.000,00	(175.000,00)	99,56	
4.01 . 4.01.03 . 07 . 08 . 05 . 5 . 2 . 2	Belanja Barang dan Jasa	40.000.000,00	39.825.000,00	(175.000,00)	99,56	
4.01 . 4.01.03 . 07 . 08 . 06	<i>Penyelenggaraan Kadarkum</i>	40.000.000,00	37.737.525,00	(2.262.475,00)	94,34	
4.01 . 4.01.03 . 07 . 08 . 06 . 5 . 2 . 2	Belanja Barang dan Jasa	40.000.000,00	37.737.525,00	(2.262.475,00)	94,34	
4.01 . 4.01.03 . 07 . 08 . 07	<i>Sosialisasi/Pelaporan DBH Pajak Rokok</i>	150.000.000,00	149.761.700,00	(238.300,00)	99,84	
4.01 . 4.01.03 . 07 . 08 . 07 . 5 . 2 . 2	Belanja Barang dan Jasa	150.000.000,00	149.761.700,00	(238.300,00)	99,84	
4.01 . 4.01.03 . 07 . 08 . 08	<i>Asistensi/Evaluasi Produk Hukum Desa</i>	21.000.000,00	20.999.400,00	(600,00)	100,00	
4.01 . 4.01.03 . 07 . 08 . 08 . 5 . 2 . 2	Belanja Barang dan Jasa	21.000.000,00	20.999.400,00	(600,00)	100,00	
4.01 . 4.01.03 . 07 . 08 . 09	<i>Workshop Penyusunan Produk Hukum Desa</i>	30.000.000,00	25.375.000,00	(4.625.000,00)	84,58	
4.01 . 4.01.03 . 07 . 08 . 09 . 5 . 2 . 2	Belanja Barang dan Jasa	30.000.000,00	25.375.000,00	(4.625.000,00)	84,58	
4.01 . 4.01.03 . 07 . 09	Program Intensifikasi Penanganan Pengaduan Masyarakat	215.000.000,00	205.556.801,00	(9.443.199,00)	95,61	
4.01 . 4.01.03 . 07 . 09 . 02	<i>Penanganan Sengketa Litigasi dan Non Litigasi Pemerintah Kabupaten Kepulauan Selayar</i>	215.000.000,00	205.556.801,00	(9.443.199,00)	95,61	
4.01 . 4.01.03 . 07 . 09 . 02 . 5 . 2 . 2	Belanja Barang dan Jasa	215.000.000,00	205.556.801,00	(9.443.199,00)	95,61	
4.01 . 4.01.03 . 07 . 10	Prokram Peningkatan Aktivitas Pengawasan	315.000.000,00	312.242.254,00	(2.757.746,00)	99,12	
4.01 . 4.01.03 . 07 . 10 . 01	<i>Pembahasan Tindak Lanjut LHP Pejabat Pengawasan Pemerintah</i>	152.156.100,00	149.673.554,00	(2.482.546,00)	98,37	
4.01 . 4.01.03 . 07 . 10 . 01 . 5 . 2 . 2	Belanja Barang dan Jasa	152.156.100,00	149.673.554,00	(2.482.546,00)	98,37	
4.01 . 4.01.03 . 07 . 10 . 02	<i>Pemutakhiran Data Tindak Lanjut Tingkat Bakorwil</i>	19.643.900,00	19.643.900,00	0,00	100,00	
4.01 . 4.01.03 . 07 . 10 . 02 . 5 . 2 . 2	Belanja Barang dan Jasa	19.643.900,00	19.643.900,00	0,00	100,00	
4.01 . 4.01.03 . 07 . 10 . 04	<i>Pemutakhiran Data Tindak Lanjut Hasil Pemeriksaan BPK RI Provinsi Sulawesi Selatan</i>	70.000.000,00	69.975.000,00	(25.000,00)	99,96	
4.01 . 4.01.03 . 07 . 10 . 04 . 5 . 2 . 2	Belanja Barang dan Jasa	70.000.000,00	69.975.000,00	(25.000,00)	99,96	
4.01 . 4.01.03 . 07 . 10 . 08	<i>Penyusunan Data Tindak Lanjut LHP APFP</i>	15.000.000,00	15.000.000,00	0,00	100,00	

KODE REKENING	URAIAN	JUMLAH (Rp)		BERTAMBAH / (BERKURANG)		DASAR HUKUM
		ANGGARAN SETELAH PERUBAHAN	REALISASI	(Rp)	(%)	
1	2	3	4	5 = 4 - 3	6	7
4.01 . 4.01.03 . 07 . 10 . 08 . 5 . 2 . 2	Belanja Barang dan Jasa	15.000.000,00	15.000.000,00	0,00	100,00	
4.01 . 4.01.03 . 07 . 10 . 09	<i>Penyelenggaraan Penagihan Kerugian Negara/Daerah</i>	8.200.000,00	8.200.000,00	0,00	100,00	
4.01 . 4.01.03 . 07 . 10 . 09 . 5 . 2 . 2	Belanja Barang dan Jasa	8.200.000,00	8.200.000,00	0,00	100,00	
4.01 . 4.01.03 . 07 . 10 . 10	<i>Sosialisasi/Bimtek LHKPN bagi Pejabat Penyelenggara Negara</i>	50.000.000,00	49.749.800,00	(250.200,00)	99,50	
4.01 . 4.01.03 . 07 . 10 . 10 . 5 . 2 . 2	Belanja Barang dan Jasa	50.000.000,00	49.749.800,00	(250.200,00)	99,50	
	SURPLUS / (DEFISIT)	(1.311.000.000,00)	(1.278.664.420,00)	32.335.580,00	97,53	



PEMERINTAH KABUPATEN KEPULAUAN SELAYAR
RINCIAN LAPORAN REALISASI ANGGARAN MENURUT URUSAN PEMERINTAHAN DAERAH, ORGANISASI,
PENDAPATAN, BELANJA DAN PEMBIAYAAN
 TAHUN ANGGARAN 2019

Urusan Pemerintahan : 4 Urusan Pemerintahan Fungsi Penunjang
Bidang Pemerintahan : 4 . 01 Administrasi Pemerintahan
Unit Organisasi : 4 . 01 . 03 Sekretariat Daerah
Sub Unit Organisasi : 4 . 01 . 03 . 08 Bagian Humas dan Protokoleran

KODE REKENING	URAIAN	JUMLAH (Rp)		BERTAMBAH / (BERKURANG)		DASAR HUKUM
		ANGGARAN SETELAH PERUBAHAN	REALISASI	(Rp)	(%)	
1	2	3	4	5 = 4 - 3	6	7
4.01 . 4.01.03 . 08 . 01 . 15 . 5	BELANJA	2.214.455.386,00	2.204.399.861,00	(10.055.525,00)	99,55	
4.01 . 4.01.03 . 08 . 01 . 15 . 5 . 2	BELANJA LANGSUNG	2.214.455.386,00	2.204.399.861,00	(10.055.525,00)	99,55	
4.01 . 4.01.03 . 08 . 01	Program Pelayanan Administrasi Perkantoran	146.670.000,00	146.270.000,00	(400.000,00)	99,73	
4.01 . 4.01.03 . 08 . 01 . 15	<i>Penyediaan bahan bacaan dan peraturan perundang-undangan</i>	100.000.000,00	99.600.000,00	(400.000,00)	99,60	
4.01 . 4.01.03 . 08 . 01 . 15 . 5 . 2 . 2	Belanja Barang dan Jasa	100.000.000,00	99.600.000,00	(400.000,00)	99,60	
4.01 . 4.01.03 . 08 . 01 . 19	<i>Pelaksanaan penunjang administrasi perkantoran</i>	46.670.000,00	46.670.000,00	0,00	100,00	
4.01 . 4.01.03 . 08 . 01 . 19 . 5 . 2 . 1	Belanja Pegawai	21.670.000,00	21.670.000,00	0,00	100,00	
4.01 . 4.01.03 . 08 . 01 . 19 . 5 . 2 . 2	Belanja Barang dan Jasa	25.000.000,00	25.000.000,00	0,00	100,00	
4.01 . 4.01.03 . 08 . 02	Program Peningkatan Sarana dan Prasarana Aparatur	90.000.000,00	90.000.000,00	0,00	100,00	
4.01 . 4.01.03 . 08 . 02 . 07	<i>Pengadaan perlengkapan gedung kantor</i>	30.000.000,00	30.000.000,00	0,00	100,00	
4.01 . 4.01.03 . 08 . 02 . 07 . 5 . 2 . 3	Belanja Modal	30.000.000,00	30.000.000,00	0,00	100,00	
4.01 . 4.01.03 . 08 . 02 . 09	<i>Pengadaan peralatan gedung kantor</i>	25.000.000,00	25.000.000,00	0,00	100,00	
4.01 . 4.01.03 . 08 . 02 . 09 . 5 . 2 . 3	Belanja Modal	25.000.000,00	25.000.000,00	0,00	100,00	
4.01 . 4.01.03 . 08 . 02 . 24	<i>Pemeliharaan rutin/berkala kendaraan dinas/operasional</i>	35.000.000,00	35.000.000,00	0,00	100,00	
4.01 . 4.01.03 . 08 . 02 . 24 . 5 . 2 . 2	Belanja Barang dan Jasa	35.000.000,00	35.000.000,00	0,00	100,00	
4.01 . 4.01.03 . 08 . 05	Program Peningkatan Kapasitas Sumber Daya Aparatur	104.955.386,00	99.448.970,00	(5.506.416,00)	94,75	
4.01 . 4.01.03 . 08 . 05 . 01	<i>Pendidikan dan pelatihan formal</i>	30.000.000,00	29.324.200,00	(675.800,00)	97,75	
4.01 . 4.01.03 . 08 . 05 . 01 . 5 . 2 . 2	Belanja Barang dan Jasa	30.000.000,00	29.324.200,00	(675.800,00)	97,75	

KODE REKENING	URAIAN	JUMLAH (Rp)		BERTAMBAH / (BERKURANG)		DASAR HUKUM
		ANGGARAN SETELAH PERUBAHAN	REALISASI	(Rp)	(%)	
1	2	3	4	5 = 4 - 3	6	7
4.01 . 4.01.03 . 08 . 05 . 31	<i>Bimtek Jurnalistik Profesionalisme Aparatur Pemerintah Daerah</i>	74.955.386,00	70.124.770,00	(4.830.616,00)	93,56	
4.01 . 4.01.03 . 08 . 05 . 31 . 5 . 2 . 2	<i>Belanja Barang dan Jasa</i>	74.955.386,00	70.124.770,00	(4.830.616,00)	93,56	
2.10 . 4.01.03 . 08 . 18	Program kerjasama informasi dengan mas media	1.320.000.000,00	1.319.872.500,00	(127.500,00)	99,99	
2.10 . 4.01.03 . 08 . 18 . 16	<i>Kerjasama Peliputan dan Pemberitaan Melalui Media Cetak dan Elektronik</i>	850.000.000,00	850.000.000,00	0,00	100,00	
2.10 . 4.01.03 . 08 . 18 . 16 . 5 . 2 . 2	<i>Belanja Barang dan Jasa</i>	850.000.000,00	850.000.000,00	0,00	100,00	
2.10 . 4.01.03 . 08 . 18 . 17	<i>Peliputan dan Pemberitaan Kegiatan dan Kebijakan Pemerintah Daerah</i>	50.000.000,00	49.872.500,00	(127.500,00)	99,75	
2.10 . 4.01.03 . 08 . 18 . 17 . 5 . 2 . 2	<i>Belanja Barang dan Jasa</i>	50.000.000,00	49.872.500,00	(127.500,00)	99,75	
2.10 . 4.01.03 . 08 . 18 . 18	<i>Pelaksanaan Publikasi dan Iklan, Advetorial Melalui Media Cetak</i>	420.000.000,00	420.000.000,00	0,00	100,00	
2.10 . 4.01.03 . 08 . 18 . 18 . 5 . 2 . 2	<i>Belanja Barang dan Jasa</i>	420.000.000,00	420.000.000,00	0,00	100,00	
4.01 . 4.01.03 . 08 . 20	Program Pelayanan Kedinasan Kepala Daerah/Wakil Kepala Daerah	298.669.400,00	297.048.927,00	(1.620.473,00)	99,46	
4.01 . 4.01.03 . 08 . 20 . 19	<i>Peningkatan Pelayanan Kunjungan Kerja/Inspeksi Kepala Daerah/Wakil Kepala Daerah</i>	25.000.000,00	24.834.457,00	(165.543,00)	99,34	
4.01 . 4.01.03 . 08 . 20 . 19 . 5 . 2 . 2	<i>Belanja Barang dan Jasa</i>	25.000.000,00	24.834.457,00	(165.543,00)	99,34	
4.01 . 4.01.03 . 08 . 20 . 20	<i>Peningkatan Pelayanan Keprotokolan</i>	85.119.400,00	84.821.600,00	(297.800,00)	99,65	
4.01 . 4.01.03 . 08 . 20 . 20 . 5 . 2 . 2	<i>Belanja Barang dan Jasa</i>	85.119.400,00	84.821.600,00	(297.800,00)	99,65	
4.01 . 4.01.03 . 08 . 20 . 23	<i>Pengadaan Buku Himpunan Sambutan Bupati</i>	15.000.000,00	15.000.000,00	0,00	100,00	
4.01 . 4.01.03 . 08 . 20 . 23 . 5 . 2 . 2	<i>Belanja Barang dan Jasa</i>	15.000.000,00	15.000.000,00	0,00	100,00	
4.01 . 4.01.03 . 08 . 20 . 25	<i>Pengadaan Kalender Pemerintah Kabupaten Kepulauan Selayar Tahun 2019</i>	68.550.000,00	68.550.000,00	0,00	100,00	
4.01 . 4.01.03 . 08 . 20 . 25 . 5 . 2 . 2	<i>Belanja Barang dan Jasa</i>	68.550.000,00	68.550.000,00	0,00	100,00	
4.01 . 4.01.03 . 08 . 20 . 28	<i>Peningkatan Pelayanan Perjalanan Dinas Pimpinan dan Staf di Lingkungan Sekretariat Daerah</i>	25.000.000,00	24.492.870,00	(507.130,00)	97,97	
4.01 . 4.01.03 . 08 . 20 . 28 . 5 . 2 . 2	<i>Belanja Barang dan Jasa</i>	25.000.000,00	24.492.870,00	(507.130,00)	97,97	
4.01 . 4.01.03 . 08 . 20 . 29	<i>Penyusunan Buku Pemerintahan</i>	80.000.000,00	79.350.000,00	(650.000,00)	99,19	
4.01 . 4.01.03 . 08 . 20 . 29 . 5 . 2 . 2	<i>Belanja Barang dan Jasa</i>	80.000.000,00	79.350.000,00	(650.000,00)	99,19	
2.10 . 4.01.03 . 08 . 20	Program Pengembangan Komunikasi, Informasi dan Media Massa	254.160.600,00	251.759.464,00	(2.401.136,00)	99,06	
2.10 . 4.01.03 . 08 . 20 . 10	<i>Penyebarluasan informasi Pembangunan Daerah</i>	80.000.000,00	78.493.414,00	(1.506.586,00)	98,12	
2.10 . 4.01.03 . 08 . 20 . 10 . 5 . 2 . 2	<i>Belanja Barang dan Jasa</i>	80.000.000,00	78.493.414,00	(1.506.586,00)	98,12	
2.10 . 4.01.03 . 08 . 20 . 11	<i>Peningkatan Pelayanan Kehumasan</i>	65.000.000,00	64.113.450,00	(886.550,00)	98,64	

KODE REKENING	URAIAN	JUMLAH (Rp)		BERTAMBAH / (BERKURANG)		DASAR HUKUM
		ANGGARAN SETELAH PERUBAHAN	REALISASI	(Rp)	(%)	
1	2	3	4	5 = 4 - 3	6	7
2.10 . 4.01.03 . 08 . 20 . 11 . 5 . 2 . 2	Belanja Barang dan Jasa	65.000.000,00	64.113.450,00	(866.550,00)	98,64	
2.10 . 4.01.03 . 08 . 20 . 12	<i>Pelaksanaan Jumpa Pers</i>	30.000.000,00	29.992.000,00	(8.000,00)	99,97	
2.10 . 4.01.03 . 08 . 20 . 12 . 5 . 2 . 2	Belanja Barang dan Jasa	30.000.000,00	29.992.000,00	(8.000,00)	99,97	
2.10 . 4.01.03 . 08 . 20 . 14	<i>Pertemuan Periodek Bakohumas</i>	20.000.000,00	20.000.000,00	0,00	100,00	
2.10 . 4.01.03 . 08 . 20 . 14 . 5 . 2 . 2	Belanja Barang dan Jasa	20.000.000,00	20.000.000,00	0,00	100,00	
2.10 . 4.01.03 . 08 . 20 . 19	<i>Humas Expo</i>	59.160.600,00	59.160.600,00	0,00	100,00	
2.10 . 4.01.03 . 08 . 20 . 19 . 5 . 2 . 2	Belanja Barang dan Jasa	59.160.600,00	59.160.600,00	0,00	100,00	
	SURPLUS / (DEFISIT)	(2.214.455.386,00)	(2.204.399.861,00)	10.055.525,00	99,55	

PEMERINTAH KABUPATEN KEPULAUAN SELAYAR
RINCIAN LAPORAN REALISASI ANGGARAN MENURUT URUSAN PEMERINTAHAN DAERAH, ORGANISASI,
PENDAPATAN, BELANJA DAN PEMBIAYAAN
 TAHUN ANGGARAN 2019



Urusan Pemerintahan : 4 Urusan Pemerintahan Fungsi Penunjang
 Bidang Pemerintahan : 4.01 Administrasi Pemerintahan
 Unit Organisasi : 4.01.03 Sekretariat Daerah
 Sub Unit Organisasi : 4.01.03.09 Bagian Kominfo Statistik dan Persandian

KODE REKENING	URAIAN	JUMLAH (Rp)		BERTAMBAH / (BERKURANG)		DASAR HUKUM
		ANGGARAN SETELAH PERUBAHAN	REALISASI	(Rp)	(%)	
1	2	3	4	5 = 4 - 3	6	7
4.01.4.01.03.09.01.18.5	BELANJA	1.049.000.000,00	956.487.598,00	(92.512.402,00)	91,18	
4.01.4.01.03.09.01.18.5.2	BELANJA LANGSUNG	1.049.000.000,00	956.487.598,00	(92.512.402,00)	91,18	
4.01.4.01.03.09.01	Program Pelayanan Administrasi Perkantoran	257.000.000,00	248.330.724,00	(8.669.276,00)	96,63	
4.01.4.01.03.09.01.18	<i>Rapat-rapat koordinasi dan konsultasi dalam dan luar daerah</i>	230.000.000,00	221.330.724,00	(8.669.276,00)	96,23	
4.01.4.01.03.09.01.18.5.2.2	Belanja Barang dan Jasa	230.000.000,00	221.330.724,00	(8.669.276,00)	96,23	
4.01.4.01.03.09.01.19	<i>Pelaksanaan penunjang administrasi perkantoran</i>	27.000.000,00	27.000.000,00	0,00	100,00	
4.01.4.01.03.09.01.19.5.2.2	Belanja Barang dan Jasa	27.000.000,00	27.000.000,00	0,00	100,00	
4.01.4.01.03.09.02	Program Peningkatan Sarana dan Prasarana Aparatur	259.160.000,00	232.373.237,00	(26.786.763,00)	89,66	
4.01.4.01.03.09.02.07	<i>Pengadaan perlengkapan gedung kantor</i>	20.000.000,00	20.000.000,00	0,00	100,00	
4.01.4.01.03.09.02.07.5.2.3	Belanja Modal	20.000.000,00	20.000.000,00	0,00	100,00	
4.01.4.01.03.09.02.09	<i>Pengadaan peralatan gedung kantor</i>	159.160.000,00	145.891.600,00	(13.268.400,00)	91,66	
4.01.4.01.03.09.02.09.5.2.3	Belanja Modal	159.160.000,00	145.891.600,00	(13.268.400,00)	91,66	
4.01.4.01.03.09.02.23	<i>Pemeliharaan rutin/berkala mobil jabatan</i>	25.000.000,00	21.800.637,00	(3.199.363,00)	87,20	
4.01.4.01.03.09.02.23.5.2.2	Belanja Barang dan Jasa	25.000.000,00	21.800.637,00	(3.199.363,00)	87,20	
4.01.4.01.03.09.02.24	<i>Pemeliharaan rutin/berkala kendaraan dinas/operasional</i>	25.000.000,00	15.576.000,00	(9.424.000,00)	62,30	
4.01.4.01.03.09.02.24.5.2.2	Belanja Barang dan Jasa	25.000.000,00	15.576.000,00	(9.424.000,00)	62,30	
4.01.4.01.03.09.02.28	<i>Pemeliharaan rutin/berkala peralatan gedung kantor</i>	15.000.000,00	14.105.000,00	(895.000,00)	94,03	
4.01.4.01.03.09.02.28.5.2.2	Belanja Barang dan Jasa	15.000.000,00	14.105.000,00	(895.000,00)	94,03	
4.01.4.01.03.09.02.30	<i>Pemeliharaan rutin/berkala Alat-Alat Studio dan Komunikasi</i>	15.000.000,00	15.000.000,00	0,00	100,00	

KODE REKENING	URAIAN	JUMLAH (Rp)		BERTAMBAH / (BERKURANG)		DASAR HUKUM
		ANGGARAN SETELAH PERUBAHAN	REALISASI	(Rp)	(%)	
1	2	3	4	5 = 4 - 3	6	7
4.01 . 4.01.03 . 09 . 02 . 30 . 5 . 2 . 2	Belanja Barang dan Jasa	15.000.000,00	15.000.000,00	0,00	100,00	
2.10 . 4.01.03 . 09 . 18	Program kerjasama informasi dengan mas media	227.520.000,00	206.805.000,00	(20.715.000,00)	90,90	
2.10 . 4.01.03 . 09 . 18 . 01	<i>Penyebarluasan informasi pembangunan daerah</i>	145.000.000,00	136.780.000,00	(8.220.000,00)	94,33	
2.10 . 4.01.03 . 09 . 18 . 01 . 5 . 2 . 2	Belanja Barang dan Jasa	145.000.000,00	136.780.000,00	(8.220.000,00)	94,33	
2.10 . 4.01.03 . 09 . 18 . 09	<i>Pengelolaan/Pemeliharaan Website Pemkab kepulauan Selayar</i>	20.000.000,00	20.000.000,00	0,00	100,00	
2.10 . 4.01.03 . 09 . 18 . 09 . 5 . 2 . 2	Belanja Barang dan Jasa	20.000.000,00	20.000.000,00	0,00	100,00	
2.10 . 4.01.03 . 09 . 18 . 13	<i>Pelaksanaan dan Pendokumentasian Kegiatan Pemerintah Daerah</i>	40.000.000,00	35.825.000,00	(4.175.000,00)	89,56	
2.10 . 4.01.03 . 09 . 18 . 13 . 5 . 2 . 2	Belanja Barang dan Jasa	40.000.000,00	35.825.000,00	(4.175.000,00)	89,56	
2.10 . 4.01.03 . 09 . 18 . 15	<i>Penerangan Keliling</i>	22.520.000,00	14.200.000,00	(8.320.000,00)	63,06	
2.10 . 4.01.03 . 09 . 18 . 15 . 5 . 2 . 2	Belanja Barang dan Jasa	22.520.000,00	14.200.000,00	(8.320.000,00)	63,06	
2.10 . 4.01.03 . 09 . 20	Program Pengembangan Komunikasi, Informasi dan Media Massa	107.000.000,00	71.849.637,00	(35.150.363,00)	67,15	
2.10 . 4.01.03 . 09 . 20 . 16	<i>Pengawasan Menara Telekomunikasi</i>	15.000.000,00	6.215.000,00	(8.785.000,00)	41,43	
2.10 . 4.01.03 . 09 . 20 . 16 . 5 . 2 . 2	Belanja Barang dan Jasa	15.000.000,00	6.215.000,00	(8.785.000,00)	41,43	
2.10 . 4.01.03 . 09 . 20 . 17	<i>Pengelolaan Media Centre, PPID dan Aplikasi LAPOR SP4N</i>	20.000.000,00	0,00	(20.000.000,00)	0,00	
2.10 . 4.01.03 . 09 . 20 . 17 . 5 . 2 . 2	Belanja Barang dan Jasa	20.000.000,00	0,00	(20.000.000,00)	0,00	
2.10 . 4.01.03 . 09 . 20 . 18	<i>Pengelolaan/Pengoperasian Transponder Bandwidth/Satelit</i>	72.000.000,00	65.634.637,00	(6.365.363,00)	91,16	
2.10 . 4.01.03 . 09 . 20 . 18 . 5 . 2 . 2	Belanja Barang dan Jasa	72.000.000,00	65.634.637,00	(6.365.363,00)	91,16	
2.10 . 4.01.03 . 09 . 21	Program Peningkatan Kualitas Layanan Informasi Berbasis TI	198.320.000,00	197.129.000,00	(1.191.000,00)	99,40	
2.10 . 4.01.03 . 09 . 21 . 01	<i>Pengelolaan/Pengembangan Sistem Informasi Daerah</i>	29.160.000,00	28.600.000,00	(560.000,00)	98,08	
2.10 . 4.01.03 . 09 . 21 . 01 . 5 . 2 . 2	Belanja Barang dan Jasa	29.160.000,00	28.600.000,00	(560.000,00)	98,08	
2.10 . 4.01.03 . 09 . 21 . 01 . 5 . 2 . 3	Belanja Modal	0,00	0,00	0,00	0,00	
2.10 . 4.01.03 . 09 . 21 . 02	<i>Pengadaan Peralatan Teknologi Informasi</i>	169.160.000,00	168.529.000,00	(631.000,00)	99,63	
2.10 . 4.01.03 . 09 . 21 . 02 . 5 . 2 . 2	Belanja Barang dan Jasa	169.160.000,00	168.529.000,00	(631.000,00)	99,63	
2.10 . 4.01.03 . 09 . 21 . 02 . 5 . 2 . 3	Belanja Modal	0,00	0,00	0,00	0,00	
	SURPLUS / (DEFISIT)	(1.049.000.000,00)	(956.487.598,00)	92.512.402,00	91,18	

KODE REKENING	URAIAN	JUMLAH (Rp)		BERTAMBAH / (BERKURANG)		DASAR HUKUM
		ANGGARAN SETELAH PERUBAHAN	REALISASI	(Rp)	(%)	
1	2	3	4	5 = 4 - 3	6	7

--	--	--	--	--	--	--

PEMERINTAH KABUPATEN KEPULAUAN SELAYAR
RINCIAN LAPORAN REALISASI ANGGARAN MENURUT URUSAN PEMERINTAHAN DAERAH, ORGANISASI,
PENDAPATAN, BELANJA DAN PEMBIAYAAN

TAHUN ANGGARAN 2019



Urusan Pemerintahan : 4 Urusan Pemerintahan Fungsi Penunjang
Bidang Pemerintahan : 4 . 01 Administrasi Pemerintahan
Unit Organisasi : 4 . 01 . 03 Sekretariat Daerah
Sub Unit Organisasi : 4 . 01 . 03 . 10 Bagian Pengadaan barang/Jasa Pemerintah

KODE REKENING	URAIAN	JUMLAH (Rp)		BERTAMBAH / (BERKURANG)		DASAR HUKUM
		ANGGARAN SETELAH PERUBAHAN	REALISASI	(Rp)	(%)	
1	2	3	4	5 = 4 - 3	6	7
4.01 . 4.01.03 . 10 . 01 . 18 . 5	BELANJA	1.015.600.000,00	892.833.706,00	(122.766.294,00)	87,91	
4.01 . 4.01.03 . 10 . 01 . 18 . 5 . 2	BELANJA LANGSUNG	1.015.600.000,00	892.833.706,00	(122.766.294,00)	87,91	
4.01 . 4.01.03 . 10 . 01	Program Pelayanan Administrasi Perkantoran	452.600.000,00	432.340.126,00	(20.259.874,00)	95,52	
4.01 . 4.01.03 . 10 . 01 . 18	<i>Rapat-rapat koordinasi dan konsultasi dalam dan luar daerah</i>	369.330.000,00	366.184.437,00	(3.145.563,00)	99,15	
4.01 . 4.01.03 . 10 . 01 . 18 . 5 . 2 . 2	Belanja Barang dan Jasa	369.330.000,00	366.184.437,00	(3.145.563,00)	99,15	
4.01 . 4.01.03 . 10 . 01 . 19	<i>Pelaksanaan penunjang administrasi perkantoran</i>	83.270.000,00	66.155.689,00	(17.114.311,00)	79,45	
4.01 . 4.01.03 . 10 . 01 . 19 . 5 . 2 . 1	Belanja Pegawai	23.570.000,00	21.670.000,00	(1.900.000,00)	91,94	
4.01 . 4.01.03 . 10 . 01 . 19 . 5 . 2 . 2	Belanja Barang dan Jasa	59.700.000,00	44.485.689,00	(15.214.311,00)	74,52	
4.01 . 4.01.03 . 10 . 02	Program Peningkatan Sarana dan Prasarana Aparatur	359.000.000,00	326.243.580,00	(32.756.420,00)	90,88	
4.01 . 4.01.03 . 10 . 02 . 05	<i>pengadaan Kendaraan dinas/operasional</i>	22.000.000,00	21.700.000,00	(300.000,00)	98,64	
4.01 . 4.01.03 . 10 . 02 . 05 . 5 . 2 . 3	Belanja Modal	22.000.000,00	21.700.000,00	(300.000,00)	98,64	
4.01 . 4.01.03 . 10 . 02 . 09	<i>Pengadaan peralatan gedung kantor</i>	177.000.000,00	145.948.000,00	(31.052.000,00)	82,46	
4.01 . 4.01.03 . 10 . 02 . 09 . 5 . 2 . 3	Belanja Modal	177.000.000,00	145.948.000,00	(31.052.000,00)	82,46	
4.01 . 4.01.03 . 10 . 02 . 45	<i>Pengelolaan/Pengoperasian Jaringan Internet LPSE</i>	160.000.000,00	158.595.580,00	(1.404.420,00)	99,12	
4.01 . 4.01.03 . 10 . 02 . 45 . 5 . 2 . 2	Belanja Barang dan Jasa	160.000.000,00	158.595.580,00	(1.404.420,00)	99,12	
4.01 . 4.01.03 . 10 . 05	Program Peningkatan Kapasitas Sumber Daya Aparatur	104.000.000,00	85.250.000,00	(18.750.000,00)	81,97	
4.01 . 4.01.03 . 10 . 05 . 01	<i>Pendidikan dan pelatihan formal</i>	104.000.000,00	85.250.000,00	(18.750.000,00)	81,97	
4.01 . 4.01.03 . 10 . 05 . 01 . 5 . 2 . 2	Belanja Barang dan Jasa	104.000.000,00	85.250.000,00	(18.750.000,00)	81,97	

KODE REKENING	URAIAN	JUMLAH (Rp)		BERTAMBAH / (BERKURANG)		DASAR HUKUM
		ANGGARAN SETELAH PERUBAHAN	REALISASI	(Rp)	(%)	
1	2	3	4	5 = 4 - 3	6	7
4.01 . 4.01.03 . 10 . 12	Program Peningkatan Koordinasi Kebijakan dan Pengendalian Administrasi Bidang Pembangunan	100.000.000,00	49.000.000,00	(51.000.000,00)	49,00	
4.01 . 4.01.03 . 10 . 12 . 14	<i>Dukungan Operasional Pokja</i>	100.000.000,00	49.000.000,00	(51.000.000,00)	49,00	
4.01 . 4.01.03 . 10 . 12 . 14 . 5 . 2 . 1	Belanja Pegawai	100.000.000,00	49.000.000,00	(51.000.000,00)	49,00	
	SURPLUS / (DEFISIT)	(1.015.600.000,00)	(892.833.706,00)	122.766.294,00	87,91	

PEMERINTAH KABUPATEN KEPULAUAN SELAYAR
RINCIAN LAPORAN REALISASI ANGGARAN MENURUT URUSAN PEMERINTAHAN DAERAH, ORGANISASI,
PENDAPATAN, BELANJA DAN PEMBIAYAAN
 TAHUN ANGGARAN 2019



Urusan Pemerintahan : 4 Urusan Pemerintahan Fungsi Penunjang
 Bidang Pemerintahan : 4.01 Administrasi Pemerintahan
 Unit Organisasi : 4.01.03 Sekretariat Daerah
 Sub Unit Organisasi : 4.01.03.11 Bagian Keuangan

KODE REKENING	URAIAN	JUMLAH (Rp)		BERTAMBAH / (BERKURANG)		DASAR HUKUM
		ANGGARAN SETELAH PERUBAHAN	REALISASI	(Rp)	(%)	
1	2	3	4	5 = 4 - 3	6	7
4.01.4.01.03.11.01.19.5	BELANJA	293.760.000,00	274.544.817,00	(19.215.183,00)	93,46	
4.01.4.01.03.11.01.19.5.2	BELANJA LANGSUNG	293.760.000,00	274.544.817,00	(19.215.183,00)	93,46	
4.01.4.01.03.11.01	Program Pelayanan Administrasi Perkantoran	73.000.000,00	72.074.600,00	(925.400,00)	98,73	
4.01.4.01.03.11.01.19	<i>Pelaksanaan penunjang administrasi perkantoran</i>	73.000.000,00	72.074.600,00	(925.400,00)	98,73	
4.01.4.01.03.11.01.19.5.2.1	Belanja Pegawai	5.500.000,00	5.500.000,00	0,00	100,00	
4.01.4.01.03.11.01.19.5.2.2	Belanja Barang dan Jasa	67.500.000,00	66.574.600,00	(925.400,00)	98,63	
4.01.4.01.03.11.02	Program Peningkatan Sarana dan Prasarana Aparatur	143.400.000,00	126.176.867,00	(17.223.133,00)	87,99	
4.01.4.01.03.11.02.09	<i>Pengadaan peralatan gedung kantor</i>	68.000.000,00	58.434.120,00	(9.565.880,00)	85,93	
4.01.4.01.03.11.02.09.5.2.3	Belanja Modal	68.000.000,00	58.434.120,00	(9.565.880,00)	85,93	
4.01.4.01.03.11.02.24	<i>Pemeliharaan rutin/berkala kendaraan dinas/operasional</i>	42.860.000,00	35.758.747,00	(7.101.253,00)	83,43	
4.01.4.01.03.11.02.24.5.2.2	Belanja Barang dan Jasa	42.860.000,00	35.758.747,00	(7.101.253,00)	83,43	
4.01.4.01.03.11.02.26	<i>Pemeliharaan rutin/berkala perlengkapan gedung kantor</i>	22.540.000,00	22.540.000,00	0,00	100,00	
4.01.4.01.03.11.02.26.5.2.2	Belanja Barang dan Jasa	22.540.000,00	22.540.000,00	0,00	100,00	
4.01.4.01.03.11.02.28	<i>Pemeliharaan rutin/berkala peralatan gedung kantor</i>	10.000.000,00	9.444.000,00	(556.000,00)	94,44	
4.01.4.01.03.11.02.28.5.2.2	Belanja Barang dan Jasa	10.000.000,00	9.444.000,00	(556.000,00)	94,44	
4.04.4.01.03.11.17	Program Peningkatan dan Pengembangan Pengelolaan Keuangan Daerah	77.360.000,00	76.293.350,00	(1.066.650,00)	98,62	
4.04.4.01.03.11.17.24	<i>Koordinasi Pengelolaan, Pelaporan dan Verifikasi</i>	77.360.000,00	76.293.350,00	(1.066.650,00)	98,62	
4.04.4.01.03.11.17.24.5.2.2	Belanja Barang dan Jasa	77.360.000,00	76.293.350,00	(1.066.650,00)	98,62	
	SURPLUS / (DEFISIT)	(293.760.000,00)	(274.544.817,00)	19.215.183,00	93,46	

KODE REKENING	URAIAN	JUMLAH (Rp)		BERTAMBAH / (BERKURANG)		DASAR HUKUM
		ANGGARAN SETELAH PERUBAHAN	REALISASI	(Rp)	(%)	
1	2	3	4	5 = 4 - 3	6	7

--	--	--	--	--	--	--

PEMERINTAH KABUPATEN KEPULAUAN SELAYAR
RINCIAN LAPORAN REALISASI ANGGARAN MENURUT URUSAN PEMERINTAHAN DAERAH, ORGANISASI,
PENDAPATAN, BELANJA DAN PEMBIAYAAN

TAHUN ANGGARAN 2019

Urusan Pemerintahan : 4 Urusan Pemerintahan Fungsi Penunjang
 Bidang Pemerintahan : 4.01 Administrasi Pemerintahan
 Unit Organisasi : 4.01.03 Sekretariat Daerah
 Sub Unit Organisasi : 4.01.03.12 Bagian Umum dan Perlengkapan

KODE REKENING	URAIAN	JUMLAH (Rp)		BERTAMBAH / (BERKURANG)		DASAR HUKUM
		ANGGARAN SETELAH PERUBAHAN	REALISASI	(Rp)	(%)	
1	2	3	4	5 = 4 - 3	6	7
	BELANJA	6.943.365.000,00	6.905.168.549,00	(38.196.451,00)	99,45	
	BELANJA LANGSUNG	6.943.365.000,00	6.905.168.549,00	(38.196.451,00)	99,45	
	Program Pelayanan Administrasi Perkantoran	999.000.000,00	998.256.399,00	(743.601,00)	99,93	
	<i>Penyediaan jasa surat menyurat</i>	77.000.000,00	76.819.800,00	(180.200,00)	99,77	
	Belanja Pegawai	18.648.000,00	18.648.000,00	0,00	100,00	
	Belanja Barang dan Jasa	58.352.000,00	58.171.800,00	(180.200,00)	99,69	
	<i>Penyediaan jasa pemeliharaan dan perizinan kendaraan dinas/operasional</i>	300.000.000,00	300.000.000,00	0,00	100,00	
	Belanja Barang dan Jasa	300.000.000,00	300.000.000,00	0,00	100,00	
	<i>Penyediaan jasa kebersihan kantor</i>	60.000.000,00	60.000.000,00	0,00	100,00	
	Belanja Barang dan Jasa	60.000.000,00	60.000.000,00	0,00	100,00	
	<i>Pelaksanaan penunjang administrasi perkantoran</i>	120.000.000,00	119.665.400,00	(334.600,00)	99,72	
	Belanja Pegawai	52.244.000,00	52.244.000,00	0,00	100,00	
	Belanja Barang dan Jasa	67.756.000,00	67.421.400,00	(334.600,00)	99,51	
	<i>Pelaksanaan HUT Proklamasi</i>	119.000.000,00	119.000.000,00	0,00	100,00	
	Belanja Pegawai	6.660.000,00	6.660.000,00	0,00	100,00	
	Belanja Barang dan Jasa	112.340.000,00	112.340.000,00	0,00	100,00	
	<i>Penunjang Pelaksanaan Kegiatan Umum Perlengkapan</i>	166.000.000,00	165.891.399,00	(108.601,00)	99,93	
	Belanja Pegawai	10.064.000,00	10.064.000,00	0,00	100,00	
	Belanja Barang dan Jasa	155.936.000,00	155.827.399,00	(108.601,00)	99,93	
	<i>Penyediaan Pelayanan Administrasi Barang</i>	47.000.000,00	46.997.600,00	(2.400,00)	99,99	
	Belanja Barang dan Jasa	47.000.000,00	46.997.600,00	(2.400,00)	99,99	

KODE REKENING	URAIAN	JUMLAH (Rp)		BERTAMBAH / (BERKURANG)		DASAR HUKUM
		ANGGARAN SETELAH PERUBAHAN	REALISASI	(Rp)	(%)	
1	2	3	4	5 = 4 - 3	6	7
4.01 . 4.01.03 . 12 . 01 . 43	<i>Penyediaan Jasa Pelayanan publik</i>	50.000.000,00	49.991.200,00	(8.800,00)	99,98	
4.01 . 4.01.03 . 12 . 01 . 43 . 5 . 2 . 2	Belanja Barang dan Jasa	50.000.000,00	49.991.200,00	(8.800,00)	99,98	
4.01 . 4.01.03 . 12 . 01 . 51	<i>Penunjang Kegiatan Pemerintah Daerah</i>	60.000.000,00	59.891.000,00	(109.000,00)	99,82	
4.01 . 4.01.03 . 12 . 01 . 51 . 5 . 2 . 2	Belanja Barang dan Jasa	60.000.000,00	59.891.000,00	(109.000,00)	99,82	
4.01 . 4.01.03 . 12 . 02	Program Peningkatan Sarana dan Prasarana Aparatur	5.310.365.000,00	5.279.615.550,00	(30.749.450,00)	99,42	
4.01 . 4.01.03 . 12 . 02 . 04	<i>Pengadaan mobil jabatan</i>	500.000.000,00	476.000.000,00	(24.000.000,00)	95,20	
4.01 . 4.01.03 . 12 . 02 . 04 . 5 . 2 . 3	Belanja Modal	500.000.000,00	476.000.000,00	(24.000.000,00)	95,20	
4.01 . 4.01.03 . 12 . 02 . 05	<i>pengadaan Kendaraan dinas/operasional</i>	47.000.000,00	41.600.000,00	(5.400.000,00)	88,51	
4.01 . 4.01.03 . 12 . 02 . 05 . 5 . 2 . 3	Belanja Modal	47.000.000,00	41.600.000,00	(5.400.000,00)	88,51	
4.01 . 4.01.03 . 12 . 02 . 06	<i>Pengadaan perlengkapan rumah jabatan/dinas</i>	312.250.000,00	311.400.000,00	(850.000,00)	99,73	
4.01 . 4.01.03 . 12 . 02 . 06 . 5 . 2 . 3	Belanja Modal	312.250.000,00	311.400.000,00	(850.000,00)	99,73	
4.01 . 4.01.03 . 12 . 02 . 07	<i>Pengadaan perlengkapan gedung kantor</i>	195.000.000,00	195.000.000,00	0,00	100,00	
4.01 . 4.01.03 . 12 . 02 . 07 . 5 . 2 . 3	Belanja Modal	195.000.000,00	195.000.000,00	0,00	100,00	
4.01 . 4.01.03 . 12 . 02 . 08	<i>Pengadaan peralatan rumah jabatan/dinas</i>	387.750.000,00	387.745.000,00	(5.000,00)	100,00	
4.01 . 4.01.03 . 12 . 02 . 08 . 5 . 2 . 3	Belanja Modal	387.750.000,00	387.745.000,00	(5.000,00)	100,00	
4.01 . 4.01.03 . 12 . 02 . 09	<i>Pengadaan peralatan gedung kantor</i>	100.000.000,00	100.000.000,00	0,00	100,00	
4.01 . 4.01.03 . 12 . 02 . 09 . 5 . 2 . 3	Belanja Modal	100.000.000,00	100.000.000,00	0,00	100,00	
4.01 . 4.01.03 . 12 . 02 . 10	<i>Pengadaan mebeleur</i>	140.000.000,00	140.000.000,00	0,00	100,00	
4.01 . 4.01.03 . 12 . 02 . 10 . 5 . 2 . 3	Belanja Modal	140.000.000,00	140.000.000,00	0,00	100,00	
4.01 . 4.01.03 . 12 . 02 . 20	<i>Pemeliharaan rutin/berkala rumah jabatan</i>	345.000.000,00	345.000.000,00	0,00	100,00	
4.01 . 4.01.03 . 12 . 02 . 20 . 5 . 2 . 2	Belanja Barang dan Jasa	345.000.000,00	345.000.000,00	0,00	100,00	
4.01 . 4.01.03 . 12 . 02 . 22	<i>Pemeliharaan rutin/berkala gedung kantor</i>	435.000.000,00	435.000.000,00	0,00	100,00	
4.01 . 4.01.03 . 12 . 02 . 22 . 5 . 2 . 2	Belanja Barang dan Jasa	435.000.000,00	435.000.000,00	0,00	100,00	
4.01 . 4.01.03 . 12 . 02 . 25	<i>Pemeliharaan rutin/berkala perlengkapan rumah jabatan/dinas</i>	175.000.000,00	175.000.000,00	0,00	100,00	
4.01 . 4.01.03 . 12 . 02 . 25 . 5 . 2 . 2	Belanja Barang dan Jasa	175.000.000,00	175.000.000,00	0,00	100,00	
4.01 . 4.01.03 . 12 . 02 . 26	<i>Pemeliharaan rutin/berkala perlengkapan gedung kantor</i>	50.000.000,00	50.000.000,00	0,00	100,00	
4.01 . 4.01.03 . 12 . 02 . 26 . 5 . 2 . 2	Belanja Barang dan Jasa	50.000.000,00	50.000.000,00	0,00	100,00	
4.01 . 4.01.03 . 12 . 02 . 27	<i>Pemeliharaan rutin/berkala peralatan rumah jabatan/dinas</i>	100.000.000,00	100.000.000,00	0,00	100,00	
4.01 . 4.01.03 . 12 . 02 . 27 . 5 . 2 . 2	Belanja Barang dan Jasa	100.000.000,00	100.000.000,00	0,00	100,00	

KODE REKENING	URAIAN	JUMLAH (Rp)		BERTAMBAH / (BERKURANG)		DASAR HUKUM
		ANGGARAN SETELAH PERUBAHAN	REALISASI	(Rp)	(%)	
1	2	3	4	5 = 4 - 3	6	7
4.01 . 4.01.03 . 12 . 02 . 28	<i>Pemeliharaan rutin/berkala peralatan gedung kantor</i>	30.000.000,00	30.000.000,00	0,00	100,00	
4.01 . 4.01.03 . 12 . 02 . 28 . 5 . 2 . 2	<i>Belanja Barang dan Jasa</i>	30.000.000,00	30.000.000,00	0,00	100,00	
4.01 . 4.01.03 . 12 . 02 . 47	<i>Pelayanan Sound System</i>	100.000.000,00	99.916.200,00	(83.800,00)	99,92	
4.01 . 4.01.03 . 12 . 02 . 47 . 5 . 2 . 2	<i>Belanja Barang dan Jasa</i>	100.000.000,00	99.916.200,00	(83.800,00)	99,92	
4.01 . 4.01.03 . 12 . 02 . 71	<i>Pengadaan Bahan/Material Kegiatan dan Sewa Peralatan</i>	267.000.000,00	267.000.000,00	0,00	100,00	
4.01 . 4.01.03 . 12 . 02 . 71 . 5 . 2 . 2	<i>Belanja Barang dan Jasa</i>	267.000.000,00	267.000.000,00	0,00	100,00	
4.01 . 4.01.03 . 12 . 02 . 72	<i>Pemeliharaan Tribun dan Pagur Lapangan Pemuda Benteng</i>	90.000.000,00	89.989.500,00	(10.500,00)	99,99	
4.01 . 4.01.03 . 12 . 02 . 72 . 5 . 2 . 2	<i>Belanja Barang dan Jasa</i>	90.000.000,00	89.989.500,00	(10.500,00)	99,99	
4.01 . 4.01.03 . 12 . 02 . 75	<i>Pemeliharaan Rutin Berkala Rumah Singgah Pemkab Selayar di Bira</i>	86.000.000,00	86.000.000,00	0,00	100,00	
4.01 . 4.01.03 . 12 . 02 . 75 . 5 . 2 . 2	<i>Belanja Barang dan Jasa</i>	86.000.000,00	86.000.000,00	0,00	100,00	
4.01 . 4.01.03 . 12 . 02 . 76	<i>Pemeliharaan Gedung Kantor Perwakilan Kepulauan Selayar di Jakarta</i>	20.000.000,00	19.985.000,00	(15.000,00)	99,93	
4.01 . 4.01.03 . 12 . 02 . 76 . 5 . 2 . 2	<i>Belanja Barang dan Jasa</i>	20.000.000,00	19.985.000,00	(15.000,00)	99,93	
4.01 . 4.01.03 . 12 . 02 . 78	<i>Penataan taman/Pemeliharaan rutin kebersihan dan Peralatan Kebersihan Rumah Jabatan/Dinas</i>	125.000.000,00	125.000.000,00	0,00	100,00	
4.01 . 4.01.03 . 12 . 02 . 78 . 5 . 2 . 2	<i>Belanja Barang dan Jasa</i>	125.000.000,00	125.000.000,00	0,00	100,00	
4.01 . 4.01.03 . 12 . 02 . 79	<i>Pelayanan Tamu Pemda</i>	115.000.000,00	114.896.200,00	(103.800,00)	99,91	
4.01 . 4.01.03 . 12 . 02 . 79 . 5 . 2 . 2	<i>Belanja Barang dan Jasa</i>	115.000.000,00	114.896.200,00	(103.800,00)	99,91	
4.01 . 4.01.03 . 12 . 02 . 100	<i>Pemeliharaan Tempat parkir Kantor</i>	25.000.000,00	25.000.000,00	0,00	100,00	
4.01 . 4.01.03 . 12 . 02 . 100 . 5 . 2 . 2	<i>Belanja Barang dan Jasa</i>	25.000.000,00	25.000.000,00	0,00	100,00	
4.01 . 4.01.03 . 12 . 02 . 101	<i>Penataan Taman/Pemeliharaan Rutin Kantor Bupati</i>	284.365.000,00	284.365.000,00	0,00	100,00	
4.01 . 4.01.03 . 12 . 02 . 101 . 5 . 2 . 2	<i>Belanja Barang dan Jasa</i>	284.365.000,00	284.365.000,00	0,00	100,00	
4.01 . 4.01.03 . 12 . 02 . 102	<i>Penyediaan Alat Kebersihan</i>	61.000.000,00	61.000.000,00	0,00	100,00	
4.01 . 4.01.03 . 12 . 02 . 102 . 5 . 2 . 2	<i>Belanja Barang dan Jasa</i>	61.000.000,00	61.000.000,00	0,00	100,00	
4.01 . 4.01.03 . 12 . 02 . 104	<i>Pemeliharaan Rutin/Berkala Taman Pelangi</i>	95.000.000,00	94.954.000,00	(46.000,00)	99,95	
4.01 . 4.01.03 . 12 . 02 . 104 . 5 . 2 . 2	<i>Belanja Barang dan Jasa</i>	95.000.000,00	94.954.000,00	(46.000,00)	99,95	
4.01 . 4.01.03 . 12 . 02 . 106	<i>Pemeliharaan Rutin/Berkala GOW</i>	85.000.000,00	85.000.000,00	0,00	100,00	
4.01 . 4.01.03 . 12 . 02 . 106 . 5 . 2 . 2	<i>Belanja Barang dan Jasa</i>	85.000.000,00	85.000.000,00	0,00	100,00	
4.01 . 4.01.03 . 12 . 02 . 107	<i>Pemeliharaan Rutin/Berkala Rumah Adat Benteng Somba Opu Makassar</i>	50.000.000,00	50.000.000,00	0,00	100,00	
4.01 . 4.01.03 . 12 . 02 . 107 . 5 . 2 . 2	<i>Belanja Barang dan Jasa</i>	50.000.000,00	50.000.000,00	0,00	100,00	

KODE REKENING	URAIAN	JUMLAH (Rp)		BERTAMBAH / (BERKURANG)		DASAR HUKUM
		ANGGARAN SETELAH PERUBAHAN	REALISASI	(Rp)	(%)	
1	2	3	4	5 = 4 - 3	6	7
4.01 . 4.01.03 . 12 . 02 . 108	<i>Pemeliharaan Rutin/Berkala Gedung DPW/Sekretariat Kabupaten Sehat</i>	135.000.000,00	134.997.500,00	(2.500,00)	100,00	
4.01 . 4.01.03 . 12 . 02 . 108 . 5 . 2 . 2	<i>Belanja Barang dan Jasa</i>	135.000.000,00	134.997.500,00	(2.500,00)	100,00	
4.01 . 4.01.03 . 12 . 02 . 109	<i>Pemeliharaan Rumah Dinas dan Sarana Pemerintah Lainnya</i>	175.000.000,00	174.991.250,00	(8.750,00)	100,00	
4.01 . 4.01.03 . 12 . 02 . 109 . 5 . 2 . 2	<i>Belanja Barang dan Jasa</i>	175.000.000,00	174.991.250,00	(8.750,00)	100,00	
4.01 . 4.01.03 . 12 . 02 . 114	<i>Pemeliharaan Interior Mess Pemda</i>	65.000.000,00	64.999.500,00	(500,00)	100,00	
4.01 . 4.01.03 . 12 . 02 . 114 . 5 . 2 . 2	<i>Belanja Barang dan Jasa</i>	65.000.000,00	64.999.500,00	(500,00)	100,00	
4.01 . 4.01.03 . 12 . 02 . 117	<i>Pemeliharaan Rutin/Berkala Gedung PKK</i>	90.000.000,00	89.995.000,00	(5.000,00)	99,99	
4.01 . 4.01.03 . 12 . 02 . 117 . 5 . 2 . 2	<i>Belanja Barang dan Jasa</i>	90.000.000,00	89.995.000,00	(5.000,00)	99,99	
4.01 . 4.01.03 . 12 . 02 . 125	<i>Pengadaan Sarana dan Prasarana Mess Pemda</i>	50.000.000,00	50.000.000,00	0,00	100,00	
4.01 . 4.01.03 . 12 . 02 . 125 . 5 . 2 . 3	<i>Belanja Modal</i>	50.000.000,00	50.000.000,00	0,00	100,00	
4.01 . 4.01.03 . 12 . 02 . 127	<i>Penunjang Operasional Peralatan dan Mesin</i>	50.000.000,00	49.995.400,00	(4.600,00)	99,99	
4.01 . 4.01.03 . 12 . 02 . 127 . 5 . 2 . 2	<i>Belanja Barang dan Jasa</i>	50.000.000,00	49.995.400,00	(4.600,00)	99,99	
4.01 . 4.01.03 . 12 . 02 . 128	<i>Penyediaan Sarana Rumah Jabatan/Dinas</i>	325.000.000,00	325.000.000,00	0,00	100,00	
4.01 . 4.01.03 . 12 . 02 . 128 . 5 . 2 . 2	<i>Belanja Barang dan Jasa</i>	325.000.000,00	325.000.000,00	0,00	100,00	
4.01 . 4.01.03 . 12 . 02 . 135	<i>Pengadaan Mesin Genset</i>	200.000.000,00	199.786.000,00	(214.000,00)	99,89	
4.01 . 4.01.03 . 12 . 02 . 135 . 5 . 2 . 3	<i>Belanja Modal</i>	200.000.000,00	199.786.000,00	(214.000,00)	99,89	
2.16 . 4.01.03 . 12 . 15	Program Pengembangan Nilai Budaya	400.000.000,00	399.667.000,00	(333.000,00)	99,92	
2.16 . 4.01.03 . 12 . 15 . 17	<i>Pelaksanaan Hari Jadi Selayar</i>	400.000.000,00	399.667.000,00	(333.000,00)	99,92	
2.16 . 4.01.03 . 12 . 15 . 17 . 5 . 2 . 2	<i>Belanja Barang dan Jasa</i>	400.000.000,00	399.667.000,00	(333.000,00)	99,92	
4.04 . 4.01.03 . 12 . 17	Program Peningkatan dan Pengembangan Pengelolaan Keuangan Daerah	234.000.000,00	227.629.600,00	(6.370.400,00)	97,28	
4.04 . 4.01.03 . 12 . 17 . 47	<i>Penyusunan Standar Satuan Harga Barang</i>	149.000.000,00	148.807.600,00	(192.400,00)	99,87	
4.04 . 4.01.03 . 12 . 17 . 47 . 5 . 2 . 1	<i>Belanja Pegawai</i>	18.000.000,00	17.908.000,00	(92.000,00)	99,49	
4.04 . 4.01.03 . 12 . 17 . 47 . 5 . 2 . 2	<i>Belanja Barang dan Jasa</i>	131.000.000,00	130.899.600,00	(100.400,00)	99,92	
4.04 . 4.01.03 . 12 . 17 . 77	<i>Inventarisasi Barang Setda</i>	35.000.000,00	34.605.000,00	(395.000,00)	98,87	
4.04 . 4.01.03 . 12 . 17 . 77 . 5 . 2 . 2	<i>Belanja Barang dan Jasa</i>	35.000.000,00	34.605.000,00	(395.000,00)	98,87	
4.04 . 4.01.03 . 12 . 17 . 78	<i>Penyusunan RKBU dan RKPBU Setda</i>	20.000.000,00	14.324.000,00	(5.676.000,00)	71,62	
4.04 . 4.01.03 . 12 . 17 . 78 . 5 . 2 . 1	<i>Belanja Pegawai</i>	15.000.000,00	9.324.000,00	(5.676.000,00)	62,16	
4.04 . 4.01.03 . 12 . 17 . 78 . 5 . 2 . 2	<i>Belanja Barang dan Jasa</i>	5.000.000,00	5.000.000,00	0,00	100,00	
4.04 . 4.01.03 . 12 . 17 . 97	<i>Penyusunan Rencana Kerja/Renstra dan Lakip Bagian umum Perlengkapan</i>	30.000.000,00	29.893.000,00	(107.000,00)	99,64	

KODE REKENING	URAIAN	JUMLAH (Rp)		BERTAMBAH / (BERKURANG)		DASAR HUKUM
		ANGGARAN SETELAH PERUBAHAN	REALISASI	(Rp)	(%)	
1	2	3	4	5 = 4 - 3	6	7
4.04 . 4.01.03 . 12 . 17 . 97 . 5 . 2 . 1	Belanja Pegawai	10.212.000,00	10.212.000,00	0,00	100,00	
4.04 . 4.01.03 . 12 . 17 . 97 . 5 . 2 . 2	Belanja Barang dan Jasa	19.788.000,00	19.681.000,00	(107.000,00)	99,46	
	SURPLUS / (DEFISIT)	(6.943.365.000,00)	(6.905.168.549,00)	38.196.451,00	99,45	

PEMERINTAH KABUPATEN KEPULAUAN SELAYAR
RINCIAN LAPORAN REALISASI ANGGARAN MENURUT URUSAN PEMERINTAHAN DAERAH, ORGANISASI,
PENDAPATAN, BELANJA DAN PEMBIAYAAN

TAHUN ANGGARAN 2019

Urusan Pemerintahan : 4 Urusan Pemerintahan Fungsi Penunjang
 Bidang Pemerintahan : 4.01 Administrasi Pemerintahan
 Unit Organisasi : 4.01.03 Sekretariat Daerah
 Sub Unit Organisasi : 4.01.03.13 Bagian Pertanahan

KODE REKENING	URAIAN	JUMLAH (Rp)		BERTAMBAH / (BERKURANG)		DASAR HUKUM
		ANGGARAN SETELAH PERUBAHAN	REALISASI	(Rp)	(%)	
1	2	3	4	5 = 4 - 3	6	7
	BELANJA	6.144.500.000,00	3.266.722.722,00	(2.877.777.278,00)	53,16	
	BELANJA LANGSUNG	6.144.500.000,00	3.266.722.722,00	(2.877.777.278,00)	53,16	
	Program Pelayanan Administrasi Perkantoran	102.500.000,00	62.255.000,00	(40.245.000,00)	60,74	
4.01.4.01.03.13.01.15.5	<i>Penyediaan bahan bacaan dan peraturan perundang-undangan</i>	2.500.000,00	2.500.000,00	0,00	100,00	
4.01.4.01.03.13.01.15	Belanja Barang dan Jasa	2.500.000,00	2.500.000,00	0,00	100,00	
4.01.4.01.03.13.01.15.5.2.2	<i>Pelaksanaan penunjang administrasi perkantoran</i>	100.000.000,00	59.755.000,00	(40.245.000,00)	59,76	
4.01.4.01.03.13.01.19	Belanja Barang dan Jasa	100.000.000,00	59.755.000,00	(40.245.000,00)	59,76	
4.01.4.01.03.13.01.19.5.2.2	Program Peningkatan Sarana dan Prasarana Aparatur	191.000.000,00	175.852.854,00	(15.147.146,00)	92,07	
4.01.4.01.03.13.02	<i>pengadaan Kendaraan dinas/operasional</i>	57.000.000,00	53.900.000,00	(3.100.000,00)	94,56	
4.01.4.01.03.13.02.05	Belanja Modal	57.000.000,00	53.900.000,00	(3.100.000,00)	94,56	
4.01.4.01.03.13.02.05.5.2.3	<i>Pengadaan peralatan gedung kantor</i>	34.000.000,00	34.000.000,00	0,00	100,00	
4.01.4.01.03.13.02.09	Belanja Modal	34.000.000,00	34.000.000,00	0,00	100,00	
4.01.4.01.03.13.02.09.5.2.3	<i>Pemeliharaan rutin/berkala kendaraan dinas/operasional</i>	100.000.000,00	87.952.854,00	(12.047.146,00)	87,95	
4.01.4.01.03.13.02.24	Belanja Barang dan Jasa	100.000.000,00	87.952.854,00	(12.047.146,00)	87,95	
4.01.4.01.03.13.02.24.5.2.2	Program penataan penguasaan, pemilikan, penggunaan dan pemanfaatan tanah	5.837.500.000,00	3.022.607.868,00	(2.814.892.132,00)	51,78	
2.04.4.01.03.13.16	<i>Pensertipikatan Tanah-Tanah Aset Pemda</i>	100.000.000,00	99.658.500,00	(341.500,00)	99,66	
2.04.4.01.03.13.16.06	Belanja Modal	100.000.000,00	99.658.500,00	(341.500,00)	99,66	
2.04.4.01.03.13.16.06.5.2.3	<i>Pemasangan Patok dan Pemberian Identitas Tanah-Tanah Milik Pemda</i>	75.000.000,00	72.052.000,00	(2.948.000,00)	96,07	
2.04.4.01.03.13.16.08						

KODE REKENING	URAIAN	JUMLAH (Rp)		BERTAMBAH / (BERKURANG)		DASAR HUKUM
		ANGGARAN SETELAH PERUBAHAN	REALISASI	(Rp)	(%)	
1	2	3	4	5 = 4 - 3	6	7
2.04 . 4.01.03 . 13 . 16 . 08 . 5 . 2 . 2	Belanja Barang dan Jasa	75.000.000,00	72.052.000,00	(2.948.000,00)	96,07	
2.04 . 4.01.03 . 13 . 16 . 15	<i>Sosialisasi Tentang Perolehan Hak Tanah</i>	50.000.000,00	49.400.000,00	(600.000,00)	98,80	
2.04 . 4.01.03 . 13 . 16 . 15 . 5 . 2 . 2	Belanja Barang dan Jasa	50.000.000,00	49.400.000,00	(600.000,00)	98,80	
2.04 . 4.01.03 . 13 . 16 . 16	<i>Penyerahan Hasil Pengadaan tanah Kepada Pengelola Aset</i>	21.725.000,00	4.755.000,00	(16.970.000,00)	21,89	
2.04 . 4.01.03 . 13 . 16 . 16 . 5 . 2 . 2	Belanja Barang dan Jasa	21.725.000,00	4.755.000,00	(16.970.000,00)	21,89	
2.04 . 4.01.03 . 13 . 16 . 17	<i>Pelaksanaan Penelitian Hibah Tanah-Tanah Pemda</i>	27.000.000,00	0,00	(27.000.000,00)	0,00	
2.04 . 4.01.03 . 13 . 16 . 17 . 5 . 2 . 2	Belanja Barang dan Jasa	27.000.000,00	0,00	(27.000.000,00)	0,00	
2.04 . 4.01.03 . 13 . 16 . 18	<i>Pemasangan Batas tanah dengan Membangun Pagar/Kawat Duri</i>	185.775.000,00	172.471.000,00	(13.304.000,00)	92,84	
2.04 . 4.01.03 . 13 . 16 . 18 . 5 . 2 . 3	Belanja Modal	185.775.000,00	172.471.000,00	(13.304.000,00)	92,84	
2.04 . 4.01.03 . 13 . 16 . 20	<i>Pelaksanaan Pengawasan Tanah-Tanah Milik Pemda</i>	12.500.000,00	11.200.000,00	(1.300.000,00)	89,60	
2.04 . 4.01.03 . 13 . 16 . 20 . 5 . 2 . 2	Belanja Barang dan Jasa	12.500.000,00	11.200.000,00	(1.300.000,00)	89,60	
2.04 . 4.01.03 . 13 . 16 . 26	<i>Pengadaan tanah Bagi Pembangunan untuk Kepentingan Umum</i>	5.255.500.000,00	2.508.081.900,00	(2.747.418.100,00)	47,72	
2.04 . 4.01.03 . 13 . 16 . 26 . 5 . 2 . 3	Belanja Modal	5.255.500.000,00	2.508.081.900,00	(2.747.418.100,00)	47,72	
2.04 . 4.01.03 . 13 . 16 . 27	<i>Peningkatan Pelayanan Kedinasan dan Rapat-Rapat Koordinasi</i>	110.000.000,00	104.989.468,00	(5.010.532,00)	95,44	
2.04 . 4.01.03 . 13 . 16 . 27 . 5 . 2 . 2	Belanja Barang dan Jasa	110.000.000,00	104.989.468,00	(5.010.532,00)	95,44	
2.04 . 4.01.03 . 13 . 17	Program penyelesaian konflik-konflik pertanahan	13.500.000,00	6.007.000,00	(7.493.000,00)	44,50	
2.04 . 4.01.03 . 13 . 17 . 03	<i>Penanganan konflik-konflik pertanahan</i>	13.500.000,00	6.007.000,00	(7.493.000,00)	44,50	
2.04 . 4.01.03 . 13 . 17 . 03 . 5 . 2 . 2	Belanja Barang dan Jasa	13.500.000,00	6.007.000,00	(7.493.000,00)	44,50	
	SURPLUS / (DEFISIT)	(6.144.500.000,00)	(3.266.722.722,00)	2.877.777.278,00	53,16	



PEMERINTAH KABUPATEN KEPULAUAN SELAYAR
RINCIAN LAPORAN REALISASI ANGGARAN MENURUT URUSAN PEMERINTAHAN DAERAH, ORGANISASI,
PENDAPATAN, BELANJA DAN PEMBIAYAAN

TAHUN ANGGARAN 2019

Urusan Pemerintahan : 4 Urusan Pemerintahan Fungsi Penunjang
 Bidang Pemerintahan : 4.01 Administrasi Pemerintahan
 Unit Organisasi : 4.01.04 Sekretariat DPRD
 Sub Unit Organisasi : 4.01.04.01 Sekretariat DPRD

KODE REKENING	URAIAN	JUMLAH (Rp)		BERTAMBAH / (BERKURANG)		DASAR HUKUM
		ANGGARAN SETELAH PERUBAHAN	REALISASI	(Rp)	(%)	
1	2	3	4	5 = 4 - 3	6	7
4.01.4.01.04.01.00.00.5	BELANJA	35.095.048.901,00	30.734.481.049,00	(4.360.567.852,00)	87,57	PP 30 Tahun 2015 PP 51 Tahun 1992 Perpres Nomor 3 Tahun 2006 Perpres Nomor 108 Tahun PP Nomor PER-26/PB/2006 PP Nomor 12 Tahun 2006 Perdirjen Perbendaharaan Nomor 57/PB/Tahun
4.01.4.01.04.01.00.00.5.1	BELANJA TIDAK LANGSUNG	17.575.935.701,00	13.822.400.295,00	(3.753.535.406,00)	78,64	
4.01.4.01.04.01.00.00.5.1.1	Belanja Pegawai	17.575.935.701,00	13.822.400.295,00	(3.753.535.406,00)	78,64	
4.01.4.01.04.01.01.02.5.2	BELANJA LANGSUNG	17.519.113.200,00	16.912.080.754,00	(607.032.446,00)	96,54	
4.01.4.01.04.01.01	Program Pelayanan Administrasi Perkantoran	3.263.305.000,00	3.180.554.354,00	(82.750.646,00)	97,46	
4.01.4.01.04.01.01.02	<i>Penyediaan jasa komunikasi, sumber daya air dan listrik</i>	180.752.000,00	164.383.615,00	(16.368.385,00)	90,94	
4.01.4.01.04.01.01.02.5.2.2	Belanja Barang dan Jasa	180.752.000,00	164.383.615,00	(16.368.385,00)	90,94	
4.01.4.01.04.01.01.15	<i>Penyediaan bahan bacaan dan peraturan perundang-undangan</i>	25.000.000,00	25.000.000,00	0,00	100,00	
4.01.4.01.04.01.01.15.5.2.2	Belanja Barang dan Jasa	25.000.000,00	25.000.000,00	0,00	100,00	
4.01.4.01.04.01.01.18	<i>Rapat-rapat koordinasi dan konsultasi dalam dan luar daerah</i>	1.973.570.000,00	1.968.068.175,00	(5.501.825,00)	99,72	
4.01.4.01.04.01.01.18.5.2.2	Belanja Barang dan Jasa	1.973.570.000,00	1.968.068.175,00	(5.501.825,00)	99,72	
4.01.4.01.04.01.01.19	<i>Pelaksanaan penunjang administrasi perkantoran</i>	1.048.983.000,00	988.102.564,00	(60.880.436,00)	94,20	
4.01.4.01.04.01.01.19.5.2.1	Belanja Pegawai	489.526.000,00	442.526.000,00	(47.000.000,00)	90,40	
4.01.4.01.04.01.01.19.5.2.2	Belanja Barang dan Jasa	559.457.000,00	545.576.564,00	(13.880.436,00)	97,52	

KODE REKENING	URAIAN	JUMLAH (Rp)		BERTAMBAH / (BERKURANG)		DAFTAR HUKUM
		ANGGARAN SETELAH PERUBAHAN	REALISASI	(Rp)	(%)	
1	2	3	4	5 = 4 - 3	6	7
4.01 . 4.01.04 . 01 . 01 . 45	<i>Penyediaan Pendokumentasian/Publikasi dan Informasi Produk hukum dan Kegiatan DPRD (Bulletin DPRD)</i>	35.000.000,00	35.000.000,00	0,00	100,00	
4.01 . 4.01.04 . 01 . 01 . 45 . 5 . 2 . 2	Belanja Barang dan Jasa	35.000.000,00	35.000.000,00	0,00	100,00	
4.01 . 4.01.04 . 01 . 02	Program Peningkatan Sarana dan Prasarana Aparatur	610.905.350,00	595.661.869,00	(15.243.481,00)	97,50	
4.01 . 4.01.04 . 01 . 02 . 07	<i>Pengadaan perlengkapan gedung kantor</i>	18.500.000,00	18.500.000,00	0,00	100,00	
4.01 . 4.01.04 . 01 . 02 . 07 . 5 . 2 . 3	Belanja Modal	18.500.000,00	18.500.000,00	0,00	100,00	
4.01 . 4.01.04 . 01 . 02 . 10	<i>Pengadaan mebeleur</i>	64.790.000,00	64.790.000,00	0,00	100,00	
4.01 . 4.01.04 . 01 . 02 . 10 . 5 . 2 . 3	Belanja Modal	64.790.000,00	64.790.000,00	0,00	100,00	
4.01 . 4.01.04 . 01 . 02 . 22	<i>Pemeliharaan rutin/berkala gedung kantor</i>	135.000.000,00	132.673.639,00	(2.326.361,00)	98,28	
4.01 . 4.01.04 . 01 . 02 . 22 . 5 . 2 . 2	Belanja Barang dan Jasa	135.000.000,00	132.673.639,00	(2.326.361,00)	98,28	
4.01 . 4.01.04 . 01 . 02 . 23	<i>Pemeliharaan rutin/berkala mobil jabatan</i>	243.900.000,00	242.683.743,00	(1.216.257,00)	99,50	
4.01 . 4.01.04 . 01 . 02 . 23 . 5 . 2 . 2	Belanja Barang dan Jasa	243.900.000,00	242.683.743,00	(1.216.257,00)	99,50	
4.01 . 4.01.04 . 01 . 02 . 24	<i>Pemeliharaan rutin/berkala kendaraan dinas/operasional</i>	75.000.000,00	67.153.873,00	(7.846.127,00)	89,54	
4.01 . 4.01.04 . 01 . 02 . 24 . 5 . 2 . 2	Belanja Barang dan Jasa	75.000.000,00	67.153.873,00	(7.846.127,00)	89,54	
4.01 . 4.01.04 . 01 . 02 . 26	<i>Pemeliharaan rutin/berkala perlengkapan gedung kantor</i>	15.000.000,00	11.601.445,00	(3.398.555,00)	77,34	
4.01 . 4.01.04 . 01 . 02 . 26 . 5 . 2 . 2	Belanja Barang dan Jasa	15.000.000,00	11.601.445,00	(3.398.555,00)	77,34	
4.01 . 4.01.04 . 01 . 02 . 28	<i>Pemeliharaan rutin/berkala peralatan gedung kantor</i>	15.000.000,00	14.543.819,00	(456.181,00)	96,96	
4.01 . 4.01.04 . 01 . 02 . 28 . 5 . 2 . 2	Belanja Barang dan Jasa	15.000.000,00	14.543.819,00	(456.181,00)	96,96	
4.01 . 4.01.04 . 01 . 02 . 42	<i>Rehabilitasi sedang/berat gedung kantor</i>	3.715.350,00	3.715.350,00	0,00	100,00	
4.01 . 4.01.04 . 01 . 02 . 42 . 5 . 2 . 3	Belanja Modal	3.715.350,00	3.715.350,00	0,00	100,00	
4.01 . 4.01.04 . 01 . 02 . 61	<i>Pemeliharaan dan Pengelolaan website</i>	40.000.000,00	40.000.000,00	0,00	100,00	
4.01 . 4.01.04 . 01 . 02 . 61 . 5 . 2 . 2	Belanja Barang dan Jasa	40.000.000,00	40.000.000,00	0,00	100,00	
4.01 . 4.01.04 . 01 . 03	Program peningkatan disiplin aparatur	1.273.426.000,00	1.255.756.357,00	(17.669.643,00)	98,61	
4.01 . 4.01.04 . 01 . 03 . 02	<i>Pengadaan pakaian dinas beserta perlengkapannya</i>	711.600.000,00	702.590.000,00	(9.010.000,00)	98,73	
4.01 . 4.01.04 . 01 . 03 . 02 . 5 . 2 . 2	Belanja Barang dan Jasa	711.600.000,00	702.590.000,00	(9.010.000,00)	98,73	
4.01 . 4.01.04 . 01 . 03 . 05	<i>Pengadaan pakaian khusus hari-hari tertentu</i>	180.000.000,00	174.125.000,00	(5.875.000,00)	96,74	
4.01 . 4.01.04 . 01 . 03 . 05 . 5 . 2 . 2	Belanja Barang dan Jasa	180.000.000,00	174.125.000,00	(5.875.000,00)	96,74	
4.01 . 4.01.04 . 01 . 03 . 10	<i>Penyediaan Jasa Pemeliharaan Kesehatan Pimpinan</i>	381.826.000,00	379.041.357,00	(2.784.643,00)	99,27	
4.01 . 4.01.04 . 01 . 03 . 10 . 5 . 2 . 2	Belanja Barang dan Jasa	381.826.000,00	379.041.357,00	(2.784.643,00)	99,27	

KODE REKENING	URAIAN	JUMLAH (Rp)		BERTAMBAH / (BERKURANG)		DASAR HUKUM
		ANGGARAN SETELAH PERUBAHAN	REALISASI	(Rp)	(%)	
1	2	3	4	5 = 4 - 3	6	7
4.01 . 4.01.04 . 01 . 05	Program Peningkatan Kapasitas Sumber Daya Aparatur	350.000.000,00	349.520.325,00	(479.675,00)	99,86	
4.01 . 4.01.04 . 01 . 05 . 03	<i>Bimbingan teknis implementasi peraturan perundang-undangan</i>	350.000.000,00	349.520.325,00	(479.675,00)	99,86	
4.01 . 4.01.04 . 01 . 05 . 03 . 5 . 2 . 2	Belanja Barang dan Jasa	350.000.000,00	349.520.325,00	(479.675,00)	99,86	
4.01 . 4.01.04 . 01 . 06	Program peningkatan pengembangan sistem pelaporan capaian kinerja dan keuangan	366.595.900,00	345.761.600,00	(20.834.300,00)	94,32	
4.01 . 4.01.04 . 01 . 06 . 01	<i>Penyusunan laporan capaian kinerja dan ikhtisar realisasi kinerja SKPD</i>	27.000.000,00	24.520.700,00	(2.479.300,00)	90,82	
4.01 . 4.01.04 . 01 . 06 . 01 . 5 . 2 . 2	Belanja Barang dan Jasa	27.000.000,00	24.520.700,00	(2.479.300,00)	90,82	
4.01 . 4.01.04 . 01 . 06 . 04	<i>penyusunan pelaporan keuangan akhir tahun</i>	19.550.000,00	19.511.400,00	(38.600,00)	99,80	
4.01 . 4.01.04 . 01 . 06 . 04 . 5 . 2 . 2	Belanja Barang dan Jasa	19.550.000,00	19.511.400,00	(38.600,00)	99,80	
4.01 . 4.01.04 . 01 . 06 . 08	<i>Penyusunan LAKIP</i>	11.500.000,00	1.781.500,00	(9.718.500,00)	15,49	
4.01 . 4.01.04 . 01 . 06 . 08 . 5 . 2 . 2	Belanja Barang dan Jasa	11.500.000,00	1.781.500,00	(9.718.500,00)	15,49	
4.01 . 4.01.04 . 01 . 06 . 25	<i>Pengelolaan dan Penatausahaan Keuangan SKPD</i>	51.050.000,00	48.215.391,00	(2.834.609,00)	94,45	
4.01 . 4.01.04 . 01 . 06 . 25 . 5 . 2 . 2	Belanja Barang dan Jasa	51.050.000,00	48.215.391,00	(2.834.609,00)	94,45	
4.01 . 4.01.04 . 01 . 06 . 28	<i>Penyusunan Perencanaan dan Anggaran</i>	81.995.900,00	78.526.509,00	(3.469.391,00)	95,77	
4.01 . 4.01.04 . 01 . 06 . 28 . 5 . 2 . 2	Belanja Barang dan Jasa	81.995.900,00	78.526.509,00	(3.469.391,00)	95,77	
4.01 . 4.01.04 . 01 . 06 . 29	<i>Bimbingan Teknis Pengelolaan Keuangan</i>	175.500.000,00	173.206.100,00	(2.293.900,00)	98,69	
4.01 . 4.01.04 . 01 . 06 . 29 . 5 . 2 . 2	Belanja Barang dan Jasa	175.500.000,00	173.206.100,00	(2.293.900,00)	98,69	
4.01 . 4.01.04 . 01 . 11	Program Peningkatan Kapasitas Lembaga Perwakilan Rakyat Daerah	11.654.880.950,00	11.184.826.249,00	(470.054.701,00)	95,97	
4.01 . 4.01.04 . 01 . 11 . 01	<i>Pembahasan Rancangan Perda</i>	3.559.802.450,00	3.272.318.991,00	(287.483.459,00)	91,92	
4.01 . 4.01.04 . 01 . 11 . 01 . 5 . 2 . 2	Belanja Barang dan Jasa	3.559.802.450,00	3.272.318.991,00	(287.483.459,00)	91,92	
4.01 . 4.01.04 . 01 . 11 . 02	<i>Hearing/Dialog dan Koordinasi dengan Pejabat Pemerintah Daerah dan Tokoh Masyarakat</i>	54.787.500,00	53.768.433,00	(1.019.067,00)	98,14	
4.01 . 4.01.04 . 01 . 11 . 02 . 5 . 2 . 2	Belanja Barang dan Jasa	54.787.500,00	53.768.433,00	(1.019.067,00)	98,14	
4.01 . 4.01.04 . 01 . 11 . 03	<i>Rapat-Rapat Alat Kelengkapan Dewan</i>	125.350.000,00	125.191.935,00	(158.065,00)	99,87	
4.01 . 4.01.04 . 01 . 11 . 03 . 5 . 2 . 2	Belanja Barang dan Jasa	125.350.000,00	125.191.935,00	(158.065,00)	99,87	
4.01 . 4.01.04 . 01 . 11 . 04	<i>Rapat-Rapat Paripurna</i>	187.268.000,00	187.013.370,00	(254.630,00)	99,86	
4.01 . 4.01.04 . 01 . 11 . 04 . 5 . 2 . 2	Belanja Barang dan Jasa	187.268.000,00	187.013.370,00	(254.630,00)	99,86	
4.01 . 4.01.04 . 01 . 11 . 05	<i>Kegiatan Reses</i>	1.050.410.000,00	1.031.150.000,00	(19.260.000,00)	98,17	
4.01 . 4.01.04 . 01 . 11 . 05 . 5 . 2 . 2	Belanja Barang dan Jasa	1.050.410.000,00	1.031.150.000,00	(19.260.000,00)	98,17	

KODE REKENING	URAIAN	JUMLAH (Rp)		BERTAMBAH / (BERKURANG)		DASAR HUKUM
		ANGGARAN SETELAH PERUBAHAN	REALISASI	(Rp)	(%)	
1	2	3	4	5 = 4 - 3	6	7
4.01 . 4.01.04 . 01 . 11 . 06	<i>Kunjungan Kerja Pimpinan dan Anggota DPRD</i>	4.009.263.000,00	3.993.465.020,00	(15.797.980,00)	99,61	
4.01 . 4.01.04 . 01 . 11 . 06 . 5 . 2 . 2	<i>Belanja Barang dan Jasa</i>	4.009.263.000,00	3.993.465.020,00	(15.797.980,00)	99,61	
4.01 . 4.01.04 . 01 . 11 . 07	<i>Peningkatan Kapasitas Pimpinan dan Anggota DPRD</i>	2.500.000.000,00	2.379.710.500,00	(120.289.500,00)	95,19	
4.01 . 4.01.04 . 01 . 11 . 07 . 5 . 2 . 2	<i>Belanja Barang dan Jasa</i>	2.500.000.000,00	2.379.710.500,00	(120.289.500,00)	95,19	
4.01 . 4.01.04 . 01 . 11 . 08	<i>Penyediaan Tenaga Ahli</i>	168.000.000,00	142.208.000,00	(25.792.000,00)	84,65	
4.01 . 4.01.04 . 01 . 11 . 08 . 5 . 2 . 2	<i>Belanja Barang dan Jasa</i>	168.000.000,00	142.208.000,00	(25.792.000,00)	84,65	
	SURPLUS / (DEFISIT)	(35.095.048.901,00)	(30.734.481.049,00)	4.360.567.852,00	87,57	

PEMERINTAH KABUPATEN KEPULAUAN SELAYAR
RINCIAN LAPORAN REALISASI ANGGARAN MENURUT URUSAN PEMERINTAHAN DAERAH, ORGANISASI,
PENDAPATAN, BELANJA DAN PEMBIAYAAN
 TAHUN ANGGARAN 2019



Urusan Pemerintahan : 4 Urusan Pemerintahan Fungsi Penunjang
 Bidang Pemerintahan : 4.01 Administrasi Pemerintahan
 Unit Organisasi : 4.01.09 Kecamatan Bontomatene
 Sub Unit Organisasi : 4.01.09.01 Kecamatan Bontomatene

KODE REKENING	URAIAN	JUMLAH (Rp)		BERTAMBAH / (BERKURANG)		DASAR HUKUM
		ANGGARAN SETELAH PERUBAHAN	REALISASI	(Rp)	(%)	
1	2	3	4	5 = 4 - 3	6	7
4.01.4.01.09.01.00.00.5	BELANJA	13.025.915.391,00	12.814.214.968,00	(211.700.423,00)	98,37	PP 30 Tahun 2015 PP 51 Tahun 1992 Perpres Nomor 3 Tahun 2006 Perpres Nomor 108 Tahun 2006 PP Nomor PER-26/PB/2006 PP Nomor 12 Tahun 2006 Perdirjen Perbendaharaan Nomor 57/PB/Tahun
4.01.4.01.09.01.00.00.5.1	BELANJA TIDAK LANGSUNG	12.298.324.191,00	12.128.964.380,00	(169.359.811,00)	98,62	
4.01.4.01.09.01.00.00.5.1.1	Belanja Pegawai	12.298.324.191,00	12.128.964.380,00	(169.359.811,00)	98,62	
4.01.4.01.09.01.01.02.5.2	BELANJA LANGSUNG	727.591.200,00	685.250.588,00	(42.340.612,00)	94,18	
4.01.4.01.09.01.01	Program Pelayanan Administrasi Perkantoran	330.261.200,00	310.524.088,00	(19.737.112,00)	94,02	
4.01.4.01.09.01.01.02	<i>Penyediaan jasa komunikasi, sumber daya air dan listrik</i>	30.000.000,00	23.759.188,00	(6.240.812,00)	79,20	
4.01.4.01.09.01.01.02.5.2.2	Belanja Barang dan Jasa	30.000.000,00	23.759.188,00	(6.240.812,00)	79,20	
4.01.4.01.09.01.01.15	<i>Penyediaan bahan bacaan dan peraturan perundang-undangan</i>	5.000.000,00	0,00	(5.000.000,00)	0,00	
4.01.4.01.09.01.01.15.5.2.2	Belanja Barang dan Jasa	5.000.000,00	0,00	(5.000.000,00)	0,00	
4.01.4.01.09.01.01.18	<i>Rapat-rapat koordinasi dan konsultasi dalam dan luar daerah</i>	120.000.000,00	113.594.900,00	(6.405.100,00)	94,66	
4.01.4.01.09.01.01.18.5.2.2	Belanja Barang dan Jasa	120.000.000,00	113.594.900,00	(6.405.100,00)	94,66	
4.01.4.01.09.01.01.19	<i>Pelaksanaan penunjang administrasi perkantoran</i>	175.261.200,00	173.170.000,00	(2.091.200,00)	98,81	
4.01.4.01.09.01.01.19.5.2.1	Belanja Pegawai	76.800.000,00	76.800.000,00	0,00	100,00	
4.01.4.01.09.01.01.19.5.2.2	Belanja Barang dan Jasa	98.461.200,00	96.370.000,00	(2.091.200,00)	97,88	

KODE REKENING	URAIAN	JUMLAH (Rp)		BERTAMBAH / (BERKURANG)		DASAR HUKUM
		ANGGARAN SETELAH PERUBAHAN	REALISASI	(Rp)	(%)	
1	2	3	4	5 = 4 - 3	6	7
4.01.4.01.09.01.02	Program Peningkatan Sarana dan Prasarana Aparatur	130.330.000,00	129.126.500,00	(1.203.500,00)	99,08	
4.01.4.01.09.01.02.09	<i>Pengadaan peralatan gedung kantor</i>	40.000.000,00	40.000.000,00	0,00	100,00	
4.01.4.01.09.01.02.09.5.2.3	Belanja Modal	40.000.000,00	40.000.000,00	0,00	100,00	
4.01.4.01.09.01.02.10	<i>Pengadaan mebeleur</i>	28.500.000,00	28.500.000,00	0,00	100,00	
4.01.4.01.09.01.02.10.5.2.3	Belanja Modal	28.500.000,00	28.500.000,00	0,00	100,00	
4.01.4.01.09.01.02.20	<i>Pemeliharaan rutin/berkala rumah jabatan</i>	5.000.000,00	5.000.000,00	0,00	100,00	
4.01.4.01.09.01.02.20.5.2.2	Belanja Barang dan Jasa	5.000.000,00	5.000.000,00	0,00	100,00	
4.01.4.01.09.01.02.23	<i>Pemeliharaan rutin/berkala mobil jabatan</i>	33.630.000,00	33.628.500,00	(1.500,00)	100,00	
4.01.4.01.09.01.02.23.5.2.2	Belanja Barang dan Jasa	33.630.000,00	33.628.500,00	(1.500,00)	100,00	
4.01.4.01.09.01.02.24	<i>Pemeliharaan rutin/berkala kendaraan dinas/operasional</i>	18.200.000,00	18.163.000,00	(37.000,00)	99,80	
4.01.4.01.09.01.02.24.5.2.2	Belanja Barang dan Jasa	18.200.000,00	18.163.000,00	(37.000,00)	99,80	
4.01.4.01.09.01.02.28	<i>Pemeliharaan rutin/berkala peralatan gedung kantor</i>	5.000.000,00	3.835.000,00	(1.165.000,00)	76,70	
4.01.4.01.09.01.02.28.5.2.2	Belanja Barang dan Jasa	5.000.000,00	3.835.000,00	(1.165.000,00)	76,70	
4.01.4.01.09.01.02.99	<i>Pemasangan Jaringan Internet</i>	0,00	0,00	0,00	0,00	
4.01.4.01.09.01.02.99.5.2.2	Belanja Barang dan Jasa	0,00	0,00	0,00	0,00	
4.01.4.01.09.01.05	Program Peningkatan Kapasitas Sumber Daya Aparatur	15.000.000,00	7.500.000,00	(7.500.000,00)	50,00	
4.01.4.01.09.01.05.05	<i>Bimbingan Teknis Peningkatan Kapasitas SDM Aparatur</i>	15.000.000,00	7.500.000,00	(7.500.000,00)	50,00	
4.01.4.01.09.01.05.05.5.2.2	Belanja Barang dan Jasa	15.000.000,00	7.500.000,00	(7.500.000,00)	50,00	
2.06.4.01.09.01.15	Program Penataan Administrasi Kependudukan	17.000.000,00	17.000.000,00	0,00	100,00	
2.06.4.01.09.01.15.06	<i>Pengolahan dalam penyusunan laporan informasi kependudukan</i>	10.000.000,00	10.000.000,00	0,00	100,00	
2.06.4.01.09.01.15.06.5.2.2	Belanja Barang dan Jasa	10.000.000,00	10.000.000,00	0,00	100,00	
2.06.4.01.09.01.15.32	<i>Penyusunan Profil Kecamatan</i>	7.000.000,00	7.000.000,00	0,00	100,00	
2.06.4.01.09.01.15.32.5.2.2	Belanja Barang dan Jasa	7.000.000,00	7.000.000,00	0,00	100,00	
2.16.4.01.09.01.15	Program Pengembangan Nilai Budaya	55.000.000,00	55.000.000,00	0,00	100,00	
2.16.4.01.09.01.15.16	<i>Pelaksanaan HUT Proklamasi RI</i>	30.000.000,00	30.000.000,00	0,00	100,00	
2.16.4.01.09.01.15.16.5.2.2	Belanja Barang dan Jasa	30.000.000,00	30.000.000,00	0,00	100,00	
2.16.4.01.09.01.15.17	<i>Pelaksanaan Hari Jadi Selayar</i>	25.000.000,00	25.000.000,00	0,00	100,00	
2.16.4.01.09.01.15.17.5.2.2	Belanja Barang dan Jasa	25.000.000,00	25.000.000,00	0,00	100,00	

KODE REKENING	URAIAN	JUMLAH (Rp)		BERTAMBAH / (BERKURANG)		DASAR HUKUM
		ANGGARAN SETELAH PERUBAHAN	REALISASI	(Rp)	(%)	
1	2	3	4	5 = 4 - 3	6	7
1.05 . 4.01.09 . 01 . 15	Program peningkatan keamanan dan kenyamanan lingkungan	20.000.000,00	20.000.000,00	0,00	100,00	
1.05 . 4.01.09 . 01 . 15 . 07	<i>Koordinasi Pembinaan Ketentraman dan Ketertiban Masyarakat</i>	10.000.000,00	10.000.000,00	0,00	100,00	
1.05 . 4.01.09 . 01 . 15 . 07 . 5 . 2 . 2	Belanja Barang dan Jasa	10.000.000,00	10.000.000,00	0,00	100,00	
1.05 . 4.01.09 . 01 . 15 . 15	<i>Pembinaan/Koordinasi Penanggulangan Bencana</i>	10.000.000,00	10.000.000,00	0,00	100,00	
1.05 . 4.01.09 . 01 . 15 . 15 . 5 . 2 . 2	Belanja Barang dan Jasa	10.000.000,00	10.000.000,00	0,00	100,00	
2.07 . 4.01.09 . 01 . 15	Program Peningkatan Keberdayaan Masyarakat Perdesaan	5.000.000,00	5.000.000,00	0,00	100,00	
2.07 . 4.01.09 . 01 . 15 . 31	<i>Koordinasi dan Monitoring Penanggulangan Kemiskinan</i>	5.000.000,00	5.000.000,00	0,00	100,00	
2.07 . 4.01.09 . 01 . 15 . 31 . 5 . 2 . 2	Belanja Barang dan Jasa	5.000.000,00	5.000.000,00	0,00	100,00	
4.04 . 4.01.09 . 01 . 17	Program Peningkatan dan Pengembangan Pengelolaan Keuangan Daerah	10.000.000,00	9.200.000,00	(800.000,00)	92,00	
4.04 . 4.01.09 . 01 . 17 . 120	<i>Monitoring dan Evaluasi APBDesa</i>	10.000.000,00	9.200.000,00	(800.000,00)	92,00	
4.04 . 4.01.09 . 01 . 17 . 120 . 5 . 2 . 2	Belanja Barang dan Jasa	10.000.000,00	9.200.000,00	(800.000,00)	92,00	
2.07 . 4.01.09 . 01 . 17	Program peningkatan partisipasi masyarakat dalam membangun desa	50.000.000,00	48.500.000,00	(1.500.000,00)	97,00	
2.07 . 4.01.09 . 01 . 17 . 05	<i>Musrenbang Kecamatan</i>	20.000.000,00	18.500.000,00	(1.500.000,00)	92,50	
2.07 . 4.01.09 . 01 . 17 . 05 . 5 . 2 . 2	Belanja Barang dan Jasa	20.000.000,00	18.500.000,00	(1.500.000,00)	92,50	
2.07 . 4.01.09 . 01 . 17 . 06	<i>Pelaksanaan Lomba Desa/Kelurahan</i>	10.000.000,00	10.000.000,00	0,00	100,00	
2.07 . 4.01.09 . 01 . 17 . 06 . 5 . 2 . 2	Belanja Barang dan Jasa	10.000.000,00	10.000.000,00	0,00	100,00	
2.07 . 4.01.09 . 01 . 17 . 09	<i>Pembinaan Lanjutan Kecamatan Sehat</i>	20.000.000,00	20.000.000,00	0,00	100,00	
2.07 . 4.01.09 . 01 . 17 . 09 . 5 . 2 . 2	Belanja Barang dan Jasa	20.000.000,00	20.000.000,00	0,00	100,00	
4.04 . 4.01.09 . 01 . 19	Program Pembinaan dan Fasilitasi Pengelolaan Keuangan Desa	10.000.000,00	10.000.000,00	0,00	100,00	
4.04 . 4.01.09 . 01 . 19 . 01	<i>Pembinaan APBDesa</i>	10.000.000,00	10.000.000,00	0,00	100,00	
4.04 . 4.01.09 . 01 . 19 . 01 . 5 . 2 . 2	Belanja Barang dan Jasa	10.000.000,00	10.000.000,00	0,00	100,00	
2.02 . 4.01.09 . 01 . 20	Program Pemberdayaan dan Kesejahteraan Keluarga	20.000.000,00	20.000.000,00	0,00	100,00	
2.02 . 4.01.09 . 01 . 20 . 01	<i>Penunjang Operasional PKK Kecamatan</i>	20.000.000,00	20.000.000,00	0,00	100,00	
2.02 . 4.01.09 . 01 . 20 . 01 . 5 . 2 . 2	Belanja Barang dan Jasa	20.000.000,00	20.000.000,00	0,00	100,00	
4.01 . 4.01.09 . 01 . 22	Program Peningkatan Koordinasi, Fasilitasi dan Penyelenggaraan Layanan Bidang Ekonomi dan Pembangunan	30.000.000,00	18.400.000,00	(11.600.000,00)	61,33	

KODE REKENING	URAIAN	JUMLAH (Rp)		BERTAMBAH / (BERKURANG)		DASAR HUKUM
		ANGGARAN SETELAH PERUBAHAN	REALISASI	(Rp)	(%)	
1	2	3	4	5 = 4 - 3	6	7
4.01 . 4.01.09 . 01 . 22 . 06	<i>Koordinasi penggunaan Dana Pemerintah Bagi Usaha mikro Kecil Menengah (UMKM)</i>	10.000.000,00	0,00	(10.000.000,00)	0,00	
4.01 . 4.01.09 . 01 . 22 . 06 . 5 . 2 . 2	<i>Belanja Barang dan Jasa</i>	10.000.000,00	0,00	(10.000.000,00)	0,00	
4.01 . 4.01.09 . 01 . 22 . 17	<i>Koordinasi dan Monitoring Kegiatan Pembangunan Desa/Kelurahan</i>	10.000.000,00	9.200.000,00	(800.000,00)	92,00	
4.01 . 4.01.09 . 01 . 22 . 17 . 5 . 2 . 2	<i>Belanja Barang dan Jasa</i>	10.000.000,00	9.200.000,00	(800.000,00)	92,00	
4.01 . 4.01.09 . 01 . 22 . 18	<i>Koordinasi Pembangunan Sektor Pariwisata</i>	10.000.000,00	9.200.000,00	(800.000,00)	92,00	
4.01 . 4.01.09 . 01 . 22 . 18 . 5 . 2 . 2	<i>Belanja Barang dan Jasa</i>	10.000.000,00	9.200.000,00	(800.000,00)	92,00	
1.06 . 4.01.09 . 01 . 23	Program Pembinaan Keagamaan	10.000.000,00	10.000.000,00	0,00	100,00	
1.06 . 4.01.09 . 01 . 23 . 09	<i>Pelaksanaan STQ Tingkat Kecamatan</i>	10.000.000,00	10.000.000,00	0,00	100,00	
1.06 . 4.01.09 . 01 . 23 . 09 . 5 . 2 . 2	<i>Belanja Barang dan Jasa</i>	10.000.000,00	10.000.000,00	0,00	100,00	
4.01 . 4.01.09 . 01 . 23	Program Peningkatan Koordinasi, Fasilitasi dan Penyelenggaraan Layanan Bidang Kesejahteraan Sosial	5.000.000,00	5.000.000,00	0,00	100,00	
4.01 . 4.01.09 . 01 . 23 . 02	<i>Koordinasi Penanganan Kasus Gizi Buruk, Penyakit Menular dan Pencemaran lingkungan</i>	5.000.000,00	5.000.000,00	0,00	100,00	
4.01 . 4.01.09 . 01 . 23 . 02 . 5 . 2 . 2	<i>Belanja Barang dan Jasa</i>	5.000.000,00	5.000.000,00	0,00	100,00	
4.01 . 4.01.09 . 01 . 24	Program Peningkatan Koordinasi Fasilitasi dan Penyelenggaraan Layanan Bidang Ketentraman dan Ketertiban Umum	10.000.000,00	10.000.000,00	0,00	100,00	
4.01 . 4.01.09 . 01 . 24 . 12	<i>Penanganan dan Penertiban Hewan Ternak</i>	10.000.000,00	10.000.000,00	0,00	100,00	
4.01 . 4.01.09 . 01 . 24 . 12 . 5 . 2 . 2	<i>Belanja Barang dan Jasa</i>	10.000.000,00	10.000.000,00	0,00	100,00	
4.01 . 4.01.09 . 01 . 33	Program Perencanaan dan Pelaporan Kinerja dan Keuangan	10.000.000,00	10.000.000,00	0,00	100,00	
4.01 . 4.01.09 . 01 . 33 . 04	<i>penyusunan pelaporan keuangan akhir tahun</i>	2.000.000,00	2.000.000,00	0,00	100,00	
4.01 . 4.01.09 . 01 . 33 . 04 . 5 . 2 . 2	<i>Belanja Barang dan Jasa</i>	2.000.000,00	2.000.000,00	0,00	100,00	
4.01 . 4.01.09 . 01 . 33 . 08	<i>Penyusunan LAKIP</i>	2.000.000,00	2.000.000,00	0,00	100,00	
4.01 . 4.01.09 . 01 . 33 . 08 . 5 . 2 . 2	<i>Belanja Barang dan Jasa</i>	2.000.000,00	2.000.000,00	0,00	100,00	
4.01 . 4.01.09 . 01 . 33 . 12	<i>Penyusunan RKA/DPA/DPPA</i>	2.000.000,00	2.000.000,00	0,00	100,00	
4.01 . 4.01.09 . 01 . 33 . 12 . 5 . 2 . 2	<i>Belanja Barang dan Jasa</i>	2.000.000,00	2.000.000,00	0,00	100,00	
4.01 . 4.01.09 . 01 . 33 . 15	<i>Peningkatan Pengelolaan Barang</i>	2.000.000,00	2.000.000,00	0,00	100,00	
4.01 . 4.01.09 . 01 . 33 . 15 . 5 . 2 . 2	<i>Belanja Barang dan Jasa</i>	2.000.000,00	2.000.000,00	0,00	100,00	
4.01 . 4.01.09 . 01 . 33 . 18	<i>Penyusunan dan Evaluasi SOP Kecamatan</i>	2.000.000,00	2.000.000,00	0,00	100,00	
4.01 . 4.01.09 . 01 . 33 . 18 . 5 . 2 . 2	<i>Belanja Barang dan Jasa</i>	2.000.000,00	2.000.000,00	0,00	100,00	

KODE REKENING	URAIAN	JUMLAH (Rp)		BERTAMBAH / (BERKURANG)		DASAR HUKUM
		ANGGARAN SETELAH PERUBAHAN	REALISASI	(Rp)	(%)	
1	2	3	4	5 = 4 - 3	6	7
	SURPLUS / (DEFISIT)	(13.025.915.391,00)	(12.814.214.968,00)	211.700.423,00	98,37	

PEMERINTAH KABUPATEN KEPULAUAN SELAYAR
RINCIAN LAPORAN REALISASI ANGGARAN MENURUT URUSAN PEMERINTAHAN DAERAH, ORGANISASI,
PENDAPATAN, BELANJA DAN PEMBIAYAAN
 TAHUN ANGGARAN 2019



Urusan Pemerintahan : 4 Urusan Pemerintahan Fungsi Penunjang
 Bidang Pemerintahan : 4 . 01 Administrasi Pemerintahan
 Unit Organisasi : 4 . 01 . 09 Kecamatan Bontomatene
 Sub Unit Organisasi : 4 . 01 . 09 . 02 Kelurahan Batangmata

KODE REKENING	URAIAN	JUMLAH (Rp)		BERTAMBAH / (BERKURANG)		DASAR HUKUM
		ANGGARAN SETELAH PERUBAHAN	REALISASI	(Rp)	(%)	
1	2	3	4	5 = 4 - 3	6	7
4.01 . 4.01.09 . 02 . 01 . 02 . 5	BELANJA	1.836.717.950,00	1.828.061.000,00	(8.656.950,00)	99,53	
4.01 . 4.01.09 . 02 . 01 . 02 . 5 . 2	BELANJA LANGSUNG	1.836.717.950,00	1.828.061.000,00	(8.656.950,00)	99,53	
4.01 . 4.01.09 . 02 . 01	Program Pelayanan Administrasi Perkantoran	203.696.400,00	202.350.500,00	(1.345.900,00)	99,34	
4.01 . 4.01.09 . 02 . 01 . 02	<i>Penyediaan jasa komunikasi, sumber daya air dan listrik</i>	9.600.000,00	9.600.000,00	0,00	100,00	
4.01 . 4.01.09 . 02 . 01 . 02 . 5 . 2 . 2	Belanja Barang dan Jasa	9.600.000,00	9.600.000,00	0,00	100,00	
4.01 . 4.01.09 . 02 . 01 . 15	<i>Penyediaan bahan bacaan dan peraturan perundang-undangan</i>	1.200.000,00	1.200.000,00	0,00	100,00	
4.01 . 4.01.09 . 02 . 01 . 15 . 5 . 2 . 2	Belanja Barang dan Jasa	1.200.000,00	1.200.000,00	0,00	100,00	
4.01 . 4.01.09 . 02 . 01 . 18	<i>Rapat-rapat koordinasi dan konsultasi dalam dan luar daerah</i>	30.000.000,00	30.000.000,00	0,00	100,00	
4.01 . 4.01.09 . 02 . 01 . 18 . 5 . 2 . 2	Belanja Barang dan Jasa	30.000.000,00	30.000.000,00	0,00	100,00	
4.01 . 4.01.09 . 02 . 01 . 19	<i>Pelaksanaan penunjang administrasi perkantoran</i>	162.896.400,00	161.550.500,00	(1.345.900,00)	99,17	
4.01 . 4.01.09 . 02 . 01 . 19 . 5 . 2 . 1	Belanja Pegawai	110.374.000,00	109.030.000,00	(1.344.000,00)	98,78	
4.01 . 4.01.09 . 02 . 01 . 19 . 5 . 2 . 2	Belanja Barang dan Jasa	52.522.400,00	52.520.500,00	(1.900,00)	100,00	
4.01 . 4.01.09 . 02 . 02	Program Peningkatan Sarana dan Prasarana Aparatur	44.670.000,00	44.634.500,00	(35.500,00)	99,92	
4.01 . 4.01.09 . 02 . 02 . 07	<i>Pengadaan perlengkapan gedung kantor</i>	5.000.000,00	5.000.000,00	0,00	100,00	
4.01 . 4.01.09 . 02 . 02 . 07 . 5 . 2 . 3	Belanja Modal	5.000.000,00	5.000.000,00	0,00	100,00	
4.01 . 4.01.09 . 02 . 02 . 09	<i>Pengadaan peralatan gedung kantor</i>	20.000.000,00	20.000.000,00	0,00	100,00	
4.01 . 4.01.09 . 02 . 02 . 09 . 5 . 2 . 3	Belanja Modal	20.000.000,00	20.000.000,00	0,00	100,00	
4.01 . 4.01.09 . 02 . 02 . 10	<i>Pengadaan mebeleur</i>	3.000.000,00	3.000.000,00	0,00	100,00	
4.01 . 4.01.09 . 02 . 02 . 10 . 5 . 2 . 3	Belanja Modal	3.000.000,00	3.000.000,00	0,00	100,00	

KODE REKENING	URAIAN	JUMLAH (Rp)		BERTAMBAH / (BERKURANG)		DASAR HUKUM
		ANGGARAN SETELAH PERUBAHAN	REALISASI	(Rp)	(%)	
1	2	3	4	5 = 4 - 3	6	7
4.01 . 4.01.09 . 02 . 02 . 21	<i>Pemeliharaan rutin/berkala rumah dinas</i>	5.000.000,00	4.969.500,00	(30.500,00)	99,39	
4.01 . 4.01.09 . 02 . 02 . 21 . 5 . 2 . 2	<i>Belanja Barang dan Jasa</i>	5.000.000,00	4.969.500,00	(30.500,00)	99,39	
4.01 . 4.01.09 . 02 . 02 . 22	<i>Pemeliharaan rutin/berkala gedung kantor</i>	0,00	0,00	0,00	0,00	
4.01 . 4.01.09 . 02 . 02 . 22 . 5 . 2 . 2	<i>Belanja Barang dan Jasa</i>	0,00	0,00	0,00	0,00	
4.01 . 4.01.09 . 02 . 02 . 24	<i>Pemeliharaan rutin/berkala kendaraan dinas/operasional</i>	11.670.000,00	11.665.000,00	(5.000,00)	99,96	
4.01 . 4.01.09 . 02 . 02 . 24 . 5 . 2 . 2	<i>Belanja Barang dan Jasa</i>	11.670.000,00	11.665.000,00	(5.000,00)	99,96	
4.01 . 4.01.09 . 02 . 05	Program Peningkatan Kapasitas Sumber Daya Aparatur	20.000.000,00	20.000.000,00	0,00	100,00	
4.01 . 4.01.09 . 02 . 05 . 01	<i>Pendidikan dan pelatihan formal</i>	20.000.000,00	20.000.000,00	0,00	100,00	
4.01 . 4.01.09 . 02 . 05 . 01 . 5 . 2 . 2	<i>Belanja Barang dan Jasa</i>	20.000.000,00	20.000.000,00	0,00	100,00	
2.06 . 4.01.09 . 02 . 15	Program Penataan Administrasi Kependudukan	5.000.000,00	5.000.000,00	0,00	100,00	
2.06 . 4.01.09 . 02 . 15 . 16	<i>Penunjang Pelaksanaan Registrasi kependudukan</i>	5.000.000,00	5.000.000,00	0,00	100,00	
2.06 . 4.01.09 . 02 . 15 . 16 . 5 . 2 . 2	<i>Belanja Barang dan Jasa</i>	5.000.000,00	5.000.000,00	0,00	100,00	
2.06 . 4.01.09 . 02 . 15 . 21	<i>Pendataan Monografi</i>	0,00	0,00	0,00	0,00	
2.06 . 4.01.09 . 02 . 15 . 21 . 5 . 2 . 2	<i>Belanja Barang dan Jasa</i>	0,00	0,00	0,00	0,00	
2.16 . 4.01.09 . 02 . 15	Program Pengembangan Nilai Budaya	10.000.000,00	10.000.000,00	0,00	100,00	
2.16 . 4.01.09 . 02 . 15 . 12	<i>Pelaksanaan Hari-Hari Besar Nasional</i>	10.000.000,00	10.000.000,00	0,00	100,00	
2.16 . 4.01.09 . 02 . 15 . 12 . 5 . 2 . 2	<i>Belanja Barang dan Jasa</i>	10.000.000,00	10.000.000,00	0,00	100,00	
1.05 . 4.01.09 . 02 . 15	Program peningkatan keamanan dan kenyamanan lingkungan	25.500.000,00	25.500.000,00	0,00	100,00	
1.05 . 4.01.09 . 02 . 15 . 08	<i>Pengawasan Ilegal Logging dan Ilegal Fishing</i>	10.000.000,00	10.000.000,00	0,00	100,00	
1.05 . 4.01.09 . 02 . 15 . 08 . 5 . 2 . 2	<i>Belanja Barang dan Jasa</i>	10.000.000,00	10.000.000,00	0,00	100,00	
1.05 . 4.01.09 . 02 . 15 . 11	<i>Penanganan dan Penertiban Hewan Ternak</i>	5.000.000,00	5.000.000,00	0,00	100,00	
1.05 . 4.01.09 . 02 . 15 . 11 . 5 . 2 . 2	<i>Belanja Barang dan Jasa</i>	5.000.000,00	5.000.000,00	0,00	100,00	
1.05 . 4.01.09 . 02 . 15 . 50	<i>Koordinasi Pembinaan Keamanan dan Kenyamanan Lingkungan</i>	10.500.000,00	10.500.000,00	0,00	100,00	
1.05 . 4.01.09 . 02 . 15 . 50 . 5 . 2 . 2	<i>Belanja Barang dan Jasa</i>	10.500.000,00	10.500.000,00	0,00	100,00	
2.07 . 4.01.09 . 02 . 15	Program Peningkatan Keberdayaan Masyarakat Perdesaan	122.865.000,00	122.855.000,00	(10.000,00)	99,99	
2.07 . 4.01.09 . 02 . 15 . 07	<i>Penunjang Pelaksanaan KPMK</i>	4.800.000,00	4.800.000,00	0,00	100,00	
2.07 . 4.01.09 . 02 . 15 . 07 . 5 . 2 . 2	<i>Belanja Barang dan Jasa</i>	4.800.000,00	4.800.000,00	0,00	100,00	
2.07 . 4.01.09 . 02 . 15 . 08	<i>Penunjang Pelaksanaan LPM</i>	5.000.000,00	5.000.000,00	0,00	100,00	

KODE REKENING	URAIAN	JUMLAH (Rp)		BERTAMBAH / (BERKURANG)		DASAR HUKUM
		ANGGARAN SETELAH PERUBAHAN	REALISASI	(Rp)	(%)	
1	2	3	4	5 = 4 - 3	6	7
2.07 . 4.01.09 . 02 . 15 . 08 . 5 . 2 . 2	Belanja Barang dan Jasa	5.000.000,00	5.000.000,00	0,00	100,00	
2.07 . 4.01.09 . 02 . 15 . 09	<i>Penunjang Pelaksanaan PKK</i>	10.000.000,00	9.990.000,00	(10.000,00)	99,90	
2.07 . 4.01.09 . 02 . 15 . 09 . 5 . 2 . 2	Belanja Barang dan Jasa	10.000.000,00	9.990.000,00	(10.000,00)	99,90	
2.07 . 4.01.09 . 02 . 15 . 52	<i>Penunjang Pelaksanaan Karang Taruna</i>	5.000.000,00	5.000.000,00	0,00	100,00	
2.07 . 4.01.09 . 02 . 15 . 52 . 5 . 2 . 2	Belanja Barang dan Jasa	5.000.000,00	5.000.000,00	0,00	100,00	
2.07 . 4.01.09 . 02 . 15 . 74	<i>Pelatihan Industri Rumah tangga</i>	10.000.000,00	10.000.000,00	0,00	100,00	
2.07 . 4.01.09 . 02 . 15 . 74 . 5 . 2 . 2	Belanja Barang dan Jasa	10.000.000,00	10.000.000,00	0,00	100,00	
2.07 . 4.01.09 . 02 . 15 . 119	<i>Pelatihan Kesiapsiagaan Masyarakat dalam Menghadapi Bencana</i>	14.050.000,00	14.050.000,00	0,00	100,00	
2.07 . 4.01.09 . 02 . 15 . 119 . 5 . 2 . 2	Belanja Barang dan Jasa	14.050.000,00	14.050.000,00	0,00	100,00	
2.07 . 4.01.09 . 02 . 15 . 135	<i>Pelatihan Usaha Bordir</i>	14.050.000,00	14.050.000,00	0,00	100,00	
2.07 . 4.01.09 . 02 . 15 . 135 . 5 . 2 . 2	Belanja Barang dan Jasa	14.050.000,00	14.050.000,00	0,00	100,00	
2.07 . 4.01.09 . 02 . 15 . 136	<i>Pelatihan Usaha Kuliner</i>	9.000.000,00	9.000.000,00	0,00	100,00	
2.07 . 4.01.09 . 02 . 15 . 136 . 5 . 2 . 2	Belanja Barang dan Jasa	9.000.000,00	9.000.000,00	0,00	100,00	
2.07 . 4.01.09 . 02 . 15 . 137	<i>Pelatihan Pertukangan</i>	14.050.000,00	14.050.000,00	0,00	100,00	
2.07 . 4.01.09 . 02 . 15 . 137 . 5 . 2 . 2	Belanja Barang dan Jasa	14.050.000,00	14.050.000,00	0,00	100,00	
2.07 . 4.01.09 . 02 . 15 . 138	<i>Pelatihan Tenaga Keamanan dan Ketertiban Kelurahan</i>	14.050.000,00	14.050.000,00	0,00	100,00	
2.07 . 4.01.09 . 02 . 15 . 138 . 5 . 2 . 2	Belanja Barang dan Jasa	14.050.000,00	14.050.000,00	0,00	100,00	
2.07 . 4.01.09 . 02 . 15 . 139	<i>Pelatihan Pembinaan Lembaga Kemasyarakatan / Kelurahan</i>	14.050.000,00	14.050.000,00	0,00	100,00	
2.07 . 4.01.09 . 02 . 15 . 139 . 5 . 2 . 2	Belanja Barang dan Jasa	14.050.000,00	14.050.000,00	0,00	100,00	
2.07 . 4.01.09 . 02 . 15 . 146	<i>Pelatihan Kader Kesehatan Masyarakat</i>	8.815.000,00	8.815.000,00	0,00	100,00	
2.07 . 4.01.09 . 02 . 15 . 146 . 5 . 2 . 2	Belanja Barang dan Jasa	8.815.000,00	8.815.000,00	0,00	100,00	
4.04 . 4.01.09 . 02 . 17	Program Peningkatan dan Pengembangan Pengelolaan Keuangan Daerah	10.000.000,00	10.000.000,00	0,00	100,00	
4.04 . 4.01.09 . 02 . 17 . 03	<i>Intensifikasi PBB</i>	5.000.000,00	5.000.000,00	0,00	100,00	
4.04 . 4.01.09 . 02 . 17 . 03 . 5 . 2 . 2	Belanja Barang dan Jasa	5.000.000,00	5.000.000,00	0,00	100,00	
4.04 . 4.01.09 . 02 . 17 . 117	<i>Validasi Obyek Pajak/PBB</i>	5.000.000,00	5.000.000,00	0,00	100,00	
4.04 . 4.01.09 . 02 . 17 . 117 . 5 . 2 . 2	Belanja Barang dan Jasa	5.000.000,00	5.000.000,00	0,00	100,00	
2.07 . 4.01.09 . 02 . 17	Program peningkatan partisipasi masyarakat dalam membangun desa	1.175.686.550,00	1.168.421.000,00	(7.265.550,00)	99,38	
2.07 . 4.01.09 . 02 . 17 . 13	<i>Musrenbang Kelurahan</i>	7.000.000,00	7.000.000,00	0,00	100,00	

KODE REKENING	URAIAN	JUMLAH (Rp)		BERTAMBAH / (BERKURANG)		DASAR HUKUM
		ANGGARAN SETELAH PERUBAHAN	REALISASI	(Rp)	(%)	
1	2	3	4	5 = 4 - 3	6	7
2.07.4.01.09.02.17.13.5.2.2	Belanja Barang dan Jasa	7.000.000,00	7.000.000,00	0,00	100,00	
2.07.4.01.09.02.17.14	<i>Pelaksanaan Kelurahan Sehat</i>	20.000.000,00	20.000.000,00	0,00	100,00	
2.07.4.01.09.02.17.14.5.2.2	Belanja Barang dan Jasa	20.000.000,00	20.000.000,00	0,00	100,00	
2.07.4.01.09.02.17.19	<i>Pelaksanaan Kebersihan Lingkungan</i>	20.000.000,00	20.000.000,00	0,00	100,00	
2.07.4.01.09.02.17.19.5.2.2	Belanja Barang dan Jasa	20.000.000,00	20.000.000,00	0,00	100,00	
2.07.4.01.09.02.17.45	<i>Pengadaan Wahana Permainan Anak</i>	0,00	0,00	0,00	0,00	
2.07.4.01.09.02.17.45.5.2.2	Belanja Barang dan Jasa	0,00	0,00	0,00	0,00	
2.07.4.01.09.02.17.49	<i>Pengadaan / Penyediaan Alat Pertukangan</i>	69.496.000,00	69.496.000,00	0,00	100,00	
2.07.4.01.09.02.17.49.5.2.2	Belanja Barang dan Jasa	69.496.000,00	69.496.000,00	0,00	100,00	
2.07.4.01.09.02.17.50	<i>Pengadaan / Penyediaan Alat Perbengkelan Mesin dan Elektronik</i>	51.321.000,00	51.321.000,00	0,00	100,00	
2.07.4.01.09.02.17.50.5.2.2	Belanja Barang dan Jasa	51.321.000,00	51.321.000,00	0,00	100,00	
2.07.4.01.09.02.17.51	<i>Pembangunan Sumur Air Dalam</i>	210.390.000,00	209.940.000,00	(450.000,00)	99,79	
2.07.4.01.09.02.17.51.5.2.3	Belanja Modal	210.390.000,00	209.940.000,00	(450.000,00)	99,79	
2.07.4.01.09.02.17.52	<i>Pembangunan Bak Air</i>	178.895.000,00	178.305.000,00	(590.000,00)	99,67	
2.07.4.01.09.02.17.52.5.2.3	Belanja Modal	178.895.000,00	178.305.000,00	(590.000,00)	99,67	
2.07.4.01.09.02.17.53	<i>Pembangunan Luncuran Perahu /Sampan</i>	69.646.000,00	69.345.000,00	(301.000,00)	99,57	
2.07.4.01.09.02.17.53.5.2.3	Belanja Modal	69.646.000,00	69.345.000,00	(301.000,00)	99,57	
2.07.4.01.09.02.17.54	<i>Pengadaan/Penyediaan Sampan Fiber untuk Nelayan</i>	182.901.550,00	182.387.000,00	(514.550,00)	99,72	
2.07.4.01.09.02.17.54.5.2.2	Belanja Barang dan Jasa	182.901.550,00	182.387.000,00	(514.550,00)	99,72	
2.07.4.01.09.02.17.55	<i>Pengadaan/Penyediaan Kawat Duri untuk Peternak</i>	26.321.000,00	26.321.000,00	0,00	100,00	
2.07.4.01.09.02.17.55.5.2.2	Belanja Barang dan Jasa	26.321.000,00	26.321.000,00	0,00	100,00	
2.07.4.01.09.02.17.56	<i>Pengadaan / Penyediaan mesin bordir</i>	26.321.000,00	26.321.000,00	0,00	100,00	
2.07.4.01.09.02.17.56.5.2.2	Belanja Barang dan Jasa	26.321.000,00	26.321.000,00	0,00	100,00	
2.07.4.01.09.02.17.57	<i>Pengadaan / Penyediaan Alat Tangkap Perikanan (jaring)</i>	21.321.000,00	21.321.000,00	0,00	100,00	
2.07.4.01.09.02.17.57.5.2.2	Belanja Barang dan Jasa	21.321.000,00	21.321.000,00	0,00	100,00	
2.07.4.01.09.02.17.58	<i>Pengadaan/Penyediaan Sprayer (Penyemprot Hama Pertanian)</i>	21.321.000,00	21.321.000,00	0,00	100,00	
2.07.4.01.09.02.17.58.5.2.2	Belanja Barang dan Jasa	21.321.000,00	21.321.000,00	0,00	100,00	
2.07.4.01.09.02.17.59	<i>Pengadaan / Penyediaan Mesin Pemetong rumput</i>	21.321.000,00	21.321.000,00	0,00	100,00	
2.07.4.01.09.02.17.59.5.2.2	Belanja Barang dan Jasa	21.321.000,00	21.321.000,00	0,00	100,00	

KODE REKENING	URAIAN	JUMLAH (Rp)		BERTAMBAH / (BERKURANG)		DASAR HUKUM
		ANGGARAN SETELAH PERUBAHAN	REALISASI	(Rp)	(%)	
1	2	3	4	5 = 4 - 3	6	7
2.07 . 4.01.09 . 02 . 17 . 60	<i>Pembangunan WC</i>	210.290.000,00	204.880.000,00	(5.410.000,00)	97,43	
2.07 . 4.01.09 . 02 . 17 . 60 . 5 . 2 . 3	<i>Belanja Modal</i>	210.290.000,00	204.880.000,00	(5.410.000,00)	97,43	
2.07 . 4.01.09 . 02 . 17 . 68	<i>Pengadaan Pakaian Pelatihan</i>	39.142.000,00	39.142.000,00	0,00	100,00	
2.07 . 4.01.09 . 02 . 17 . 68 . 5 . 2 . 2	<i>Belanja Barang dan Jasa</i>	39.142.000,00	39.142.000,00	0,00	100,00	
2.07 . 4.01.09 . 02 . 18	Program peningkatan kapasitas aparatur pemerintah desa/Kelurahan	172.800.000,00	172.800.000,00	0,00	100,00	
2.07 . 4.01.09 . 02 . 18 . 05	<i>Penunjang Pelaksanaan Kelurahan</i>	85.200.000,00	85.200.000,00	0,00	100,00	
2.07 . 4.01.09 . 02 . 18 . 05 . 5 . 2 . 2	<i>Belanja Barang dan Jasa</i>	85.200.000,00	85.200.000,00	0,00	100,00	
2.07 . 4.01.09 . 02 . 18 . 06	<i>Penunjang Pelaksanaan Pembinaan Keagamaan</i>	87.600.000,00	87.600.000,00	0,00	100,00	
2.07 . 4.01.09 . 02 . 18 . 06 . 5 . 2 . 2	<i>Belanja Barang dan Jasa</i>	87.600.000,00	87.600.000,00	0,00	100,00	
2.07 . 4.01.09 . 02 . 18 . 43	<i>Pelaksanaan Dana Kelurahan</i>	0,00	0,00	0,00	0,00	
2.07 . 4.01.09 . 02 . 18 . 43 . 5 . 2 . 3	<i>Belanja Modal</i>	0,00	0,00	0,00	0,00	
1.02 . 4.01.09 . 02 . 20	Program Perbaikan Gizi Masyarakat	32.000.000,00	32.000.000,00	0,00	100,00	
1.02 . 4.01.09 . 02 . 20 . 07	<i>Koordinasi dan Penanggulangan Gizi Buruk</i>	32.000.000,00	32.000.000,00	0,00	100,00	
1.02 . 4.01.09 . 02 . 20 . 07 . 5 . 2 . 2	<i>Belanja Barang dan Jasa</i>	32.000.000,00	32.000.000,00	0,00	100,00	
4.01 . 4.01.09 . 02 . 33	Program Perencanaan dan Pelaporan Kinerja dan Keuangan	14.500.000,00	14.500.000,00	0,00	100,00	
4.01 . 4.01.09 . 02 . 33 . 02	<i>Penyusunan SOP</i>	2.250.000,00	2.250.000,00	0,00	100,00	
4.01 . 4.01.09 . 02 . 33 . 02 . 5 . 2 . 2	<i>Belanja Barang dan Jasa</i>	2.250.000,00	2.250.000,00	0,00	100,00	
4.01 . 4.01.09 . 02 . 33 . 08	<i>Penyusunan LAKIP</i>	2.250.000,00	2.250.000,00	0,00	100,00	
4.01 . 4.01.09 . 02 . 33 . 08 . 5 . 2 . 2	<i>Belanja Barang dan Jasa</i>	2.250.000,00	2.250.000,00	0,00	100,00	
4.01 . 4.01.09 . 02 . 33 . 12	<i>Penyusunan RKA/DPA/DPPA</i>	2.250.000,00	2.250.000,00	0,00	100,00	
4.01 . 4.01.09 . 02 . 33 . 12 . 5 . 2 . 2	<i>Belanja Barang dan Jasa</i>	2.250.000,00	2.250.000,00	0,00	100,00	
4.01 . 4.01.09 . 02 . 33 . 13	<i>Penyusunan pelaporan keuangan Bulanan</i>	5.500.000,00	5.500.000,00	0,00	100,00	
4.01 . 4.01.09 . 02 . 33 . 13 . 5 . 2 . 2	<i>Belanja Barang dan Jasa</i>	5.500.000,00	5.500.000,00	0,00	100,00	
4.01 . 4.01.09 . 02 . 33 . 23	<i>Penyusunan Revisi Renstra SKPD</i>	2.250.000,00	2.250.000,00	0,00	100,00	
4.01 . 4.01.09 . 02 . 33 . 23 . 5 . 2 . 2	<i>Belanja Barang dan Jasa</i>	2.250.000,00	2.250.000,00	0,00	100,00	
	SURPLUS / (DEFISIT)	(1.836.717.950,00)	(1.828.061.000,00)	8.656.950,00	99,53	

KODE REKENING	URAIAN	JUMLAH (Rp)		BERTAMBAH / (BERKURANG)		DASAR HUKUM
		ANGGARAN SETELAH PERUBAHAN	REALISASI	(Rp)	(%)	
1	2	3	4	5 = 4 - 3	6	7



PEMERINTAH KABUPATEN KEPULAUAN SELAYAR
RINCIAN LAPORAN REALISASI ANGGARAN MENURUT URUSAN PEMERINTAHAN DAERAH, ORGANISASI,
PENDAPATAN, BELANJA DAN PEMBIAYAAN

TAHUN ANGGARAN 2019

Urusan Pemerintahan : 4 Urusan Pemerintahan Fungsi Penunjang
 Bidang Pemerintahan : 4.01 Administrasi Pemerintahan
 Unit Organisasi : 4.01.09 Kecamatan Bontomatene
 Sub Unit Organisasi : 4.01.09.03 Kelurahan Batangmata Sapo


KODE REKENING	URAIAN	JUMLAH (Rp)		BERTAMBAH / (BERKURANG)		DASAR HUKUM
		ANGGARAN SETELAH PERUBAHAN	REALISASI	(Rp)	(%)	
1	2	3	4	5 = 4 - 3	6	7
4.01.4.01.09.03.01.02.5	BELANJA	1.809.353.400,00	1.027.482.557,00	(781.870.843,00)	56,79	
4.01.4.01.09.03.01.02.5.2	BELANJA LANGSUNG	1.809.353.400,00	1.027.482.557,00	(781.870.843,00)	56,79	
4.01.4.01.09.03.01	Program Pelayanan Administrasi Perkantoran	169.792.400,00	168.551.057,00	(1.241.343,00)	99,27	
4.01.4.01.09.03.01.02	<i>Penyediaan jasa komunikasi, sumber daya air dan listrik</i>	2.400.000,00	2.123.657,00	(276.343,00)	88,49	
4.01.4.01.09.03.01.02.5.2.2	Belanja Barang dan Jasa	2.400.000,00	2.123.657,00	(276.343,00)	88,49	
4.01.4.01.09.03.01.18	<i>Rapat-rapat koordinasi dan konsultasi dalam dan luar daerah</i>	35.175.000,00	35.100.000,00	(75.000,00)	99,79	
4.01.4.01.09.03.01.18.5.2.2	Belanja Barang dan Jasa	35.175.000,00	35.100.000,00	(75.000,00)	99,79	
4.01.4.01.09.03.01.19	<i>Pelaksanaan penunjang administrasi perkantoran</i>	132.217.400,00	131.327.400,00	(890.000,00)	99,33	
4.01.4.01.09.03.01.19.5.2.1	Belanja Pegawai	49.200.000,00	49.200.000,00	0,00	100,00	
4.01.4.01.09.03.01.19.5.2.2	Belanja Barang dan Jasa	83.017.400,00	82.127.400,00	(890.000,00)	98,93	
4.01.4.01.09.03.02	Program Peningkatan Sarana dan Prasarana Aparatur	88.425.000,00	86.180.000,00	(2.245.000,00)	97,46	
4.01.4.01.09.03.02.07	<i>Pengadaan perlengkapan gedung kantor</i>	31.425.000,00	31.425.000,00	0,00	100,00	
4.01.4.01.09.03.02.07.5.2.3	Belanja Modal	31.425.000,00	31.425.000,00	0,00	100,00	
4.01.4.01.09.03.02.09	<i>Pengadaan peralatan gedung kantor</i>	25.000.000,00	25.000.000,00	0,00	100,00	
4.01.4.01.09.03.02.09.5.2.3	Belanja Modal	25.000.000,00	25.000.000,00	0,00	100,00	
4.01.4.01.09.03.02.22	<i>Pemeliharaan rutin/berkala gedung kantor</i>	15.000.000,00	15.000.000,00	0,00	100,00	
4.01.4.01.09.03.02.22.5.2.2	Belanja Barang dan Jasa	15.000.000,00	15.000.000,00	0,00	100,00	
4.01.4.01.09.03.02.24	<i>Pemeliharaan rutin/berkala kendaraan dinas/operasional</i>	15.000.000,00	12.755.000,00	(2.245.000,00)	85,03	
4.01.4.01.09.03.02.24.5.2.2	Belanja Barang dan Jasa	15.000.000,00	12.755.000,00	(2.245.000,00)	85,03	

KODE REKENING	URAIAN	JUMLAH (Rp)		BERTAMBAH / (BERKURANG)		DASAR HUKUM
		ANGGARAN SETELAH PERUBAHAN	REALISASI	(Rp)	(%)	
1	2	3	4	5 = 4 - 3	6	7
4.01 . 4.01.09 . 03 . 02 . 28	<i>Pemeliharaan rutin/berkala peralatan gedung kantor</i>	2.000.000,00	2.000.000,00	0,00	100,00	
4.01 . 4.01.09 . 03 . 02 . 28 . 5 . 2 . 2	<i>Belanja Barang dan Jasa</i>	2.000.000,00	2.000.000,00	0,00	100,00	
4.01 . 4.01.09 . 03 . 02 . 140	<i>Pelaksanaan Dana Kelurahan</i>	0,00	0,00	0,00	0,00	
4.01 . 4.01.09 . 03 . 02 . 140 . 5 . 2 . 2	<i>Belanja Barang dan Jasa</i>	0,00	0,00	0,00	0,00	
4.01 . 4.01.09 . 03 . 06	Program peningkatan pengembangan sistem pelaporan capaian kinerja dan keuangan	4.500.000,00	4.000.000,00	(500.000,00)	88,89	
4.01 . 4.01.09 . 03 . 06 . 02	<i>Penyusunan pelaporan keuangan semesteran</i>	2.000.000,00	1.950.000,00	(50.000,00)	97,50	
4.01 . 4.01.09 . 03 . 06 . 02 . 5 . 2 . 2	<i>Belanja Barang dan Jasa</i>	2.000.000,00	1.950.000,00	(50.000,00)	97,50	
4.01 . 4.01.09 . 03 . 06 . 12	<i>Penyusunan RKA/DPA/DPPA</i>	2.500.000,00	2.050.000,00	(450.000,00)	82,00	
4.01 . 4.01.09 . 03 . 06 . 12 . 5 . 2 . 2	<i>Belanja Barang dan Jasa</i>	2.500.000,00	2.050.000,00	(450.000,00)	82,00	
2.06 . 4.01.09 . 03 . 15	Program Penataan Administrasi Kependudukan	3.700.000,00	3.700.000,00	0,00	100,00	
2.06 . 4.01.09 . 03 . 15 . 16	<i>Penunjang Pelaksanaan Registrasi kependudukan</i>	3.700.000,00	3.700.000,00	0,00	100,00	
2.06 . 4.01.09 . 03 . 15 . 16 . 5 . 2 . 2	<i>Belanja Barang dan Jasa</i>	3.700.000,00	3.700.000,00	0,00	100,00	
1.05 . 4.01.09 . 03 . 15	Program peningkatan keamanan dan kenyamanan lingkungan	105.600.000,00	105.600.000,00	0,00	100,00	
1.05 . 4.01.09 . 03 . 15 . 07	<i>Koordinasi Pembinaan Ketentraman dan Ketertiban Masyarakat</i>	93.600.000,00	93.600.000,00	0,00	100,00	
1.05 . 4.01.09 . 03 . 15 . 07 . 5 . 2 . 2	<i>Belanja Barang dan Jasa</i>	93.600.000,00	93.600.000,00	0,00	100,00	
1.05 . 4.01.09 . 03 . 15 . 08	<i>Pengawasan Ilegal Logging dan Ilegal Fishing</i>	12.000.000,00	12.000.000,00	0,00	100,00	
1.05 . 4.01.09 . 03 . 15 . 08 . 5 . 2 . 2	<i>Belanja Barang dan Jasa</i>	12.000.000,00	12.000.000,00	0,00	100,00	
2.07 . 4.01.09 . 03 . 15	Program Peningkatan Keberdayaan Masyarakat Perdesaan	1.259.561.000,00	481.976.500,00	(777.584.500,00)	38,27	
2.07 . 4.01.09 . 03 . 15 . 07	<i>Penunjang Pelaksanaan KPMK</i>	4.800.000,00	4.800.000,00	0,00	100,00	
2.07 . 4.01.09 . 03 . 15 . 07 . 5 . 2 . 2	<i>Belanja Barang dan Jasa</i>	4.800.000,00	4.800.000,00	0,00	100,00	
2.07 . 4.01.09 . 03 . 15 . 08	<i>Penunjang Pelaksanaan LPM</i>	4.200.000,00	4.200.000,00	0,00	100,00	
2.07 . 4.01.09 . 03 . 15 . 08 . 5 . 2 . 2	<i>Belanja Barang dan Jasa</i>	4.200.000,00	4.200.000,00	0,00	100,00	
2.07 . 4.01.09 . 03 . 15 . 09	<i>Penunjang Pelaksanaan PKK</i>	35.000.000,00	32.750.000,00	(2.250.000,00)	93,57	
2.07 . 4.01.09 . 03 . 15 . 09 . 5 . 2 . 2	<i>Belanja Barang dan Jasa</i>	35.000.000,00	32.750.000,00	(2.250.000,00)	93,57	
2.07 . 4.01.09 . 03 . 15 . 24	<i>Pelatihan Pemandi Mayat</i>	10.000.000,00	10.000.000,00	0,00	100,00	
2.07 . 4.01.09 . 03 . 15 . 24 . 5 . 2 . 2	<i>Belanja Barang dan Jasa</i>	10.000.000,00	10.000.000,00	0,00	100,00	
2.07 . 4.01.09 . 03 . 15 . 75	<i>Pelatihan Peningkatan Kapasitas Kader Posyandu</i>	15.000.000,00	11.579.500,00	(3.420.500,00)	77,20	
2.07 . 4.01.09 . 03 . 15 . 75 . 5 . 2 . 2	<i>Belanja Barang dan Jasa</i>	15.000.000,00	11.579.500,00	(3.420.500,00)	77,20	

KODE REKENING	URAIAN	JUMLAH (Rp)		BERTAMBAH / (BERKURANG)		DASAR HUKUM
		ANGGARAN SETELAH PERUBAHAN	REALISASI	(Rp)	(%)	
1	2	3	4	5 = 4 - 3	6	7
2.07 . 4.01.09 . 03 . 15 . 78	<i>Pelatihan UMKM</i>	20.000.000,00	20.000.000,00	0,00	100,00	
2.07 . 4.01.09 . 03 . 15 . 78 . 5 . 2 . 2	<i>Belanja Barang dan Jasa</i>	20.000.000,00	20.000.000,00	0,00	100,00	
2.07 . 4.01.09 . 03 . 15 . 79	<i>Pengadaan Alat-Alat Pertanian</i>	197.234.500,00	197.234.500,00	0,00	100,00	
2.07 . 4.01.09 . 03 . 15 . 79 . 5 . 2 . 2	<i>Belanja Barang dan Jasa</i>	197.234.500,00	197.234.500,00	0,00	100,00	
2.07 . 4.01.09 . 03 . 15 . 80	<i>Pengadaan Alat-Alat Pertukangan</i>	117.418.000,00	117.418.000,00	0,00	100,00	
2.07 . 4.01.09 . 03 . 15 . 80 . 5 . 2 . 2	<i>Belanja Barang dan Jasa</i>	117.418.000,00	117.418.000,00	0,00	100,00	
2.07 . 4.01.09 . 03 . 15 . 81	<i>Pengadaan Alat-Alat Perbengkelan</i>	45.593.000,00	45.593.000,00	0,00	100,00	
2.07 . 4.01.09 . 03 . 15 . 81 . 5 . 2 . 2	<i>Belanja Barang dan Jasa</i>	45.593.000,00	45.593.000,00	0,00	100,00	
2.07 . 4.01.09 . 03 . 15 . 82	<i>Pengadaan Alat-Alat Dapur untuk UMKM</i>	15.375.000,00	15.375.000,00	0,00	100,00	
2.07 . 4.01.09 . 03 . 15 . 82 . 5 . 2 . 2	<i>Belanja Barang dan Jasa</i>	15.375.000,00	15.375.000,00	0,00	100,00	
2.07 . 4.01.09 . 03 . 15 . 83	<i>Pengadaan Alat-Alat Konveksi</i>	12.814.500,00	12.814.500,00	0,00	100,00	
2.07 . 4.01.09 . 03 . 15 . 83 . 5 . 2 . 2	<i>Belanja Barang dan Jasa</i>	12.814.500,00	12.814.500,00	0,00	100,00	
2.07 . 4.01.09 . 03 . 15 . 84	<i>Pembangunan Tanggul Kelling Kantor</i>	37.562.000,00	0,00	(37.562.000,00)	0,00	
2.07 . 4.01.09 . 03 . 15 . 84 . 5 . 2 . 3	<i>Belanja Modal</i>	37.562.000,00	0,00	(37.562.000,00)	0,00	
2.07 . 4.01.09 . 03 . 15 . 85	<i>Pekerjaan Paving Blok Depan Kantor Lurah</i>	45.317.000,00	0,00	(45.317.000,00)	0,00	
2.07 . 4.01.09 . 03 . 15 . 85 . 5 . 2 . 3	<i>Belanja Modal</i>	45.317.000,00	0,00	(45.317.000,00)	0,00	
2.07 . 4.01.09 . 03 . 15 . 86	<i>Rehabilitasi Darainase Lingkungan Sukadin</i>	65.944.000,00	0,00	(65.944.000,00)	0,00	
2.07 . 4.01.09 . 03 . 15 . 86 . 5 . 2 . 3	<i>Belanja Modal</i>	65.944.000,00	0,00	(65.944.000,00)	0,00	
2.07 . 4.01.09 . 03 . 15 . 87	<i>Pembangunan Drainase Lingkungan Reyalohe</i>	76.484.000,00	0,00	(76.484.000,00)	0,00	
2.07 . 4.01.09 . 03 . 15 . 87 . 5 . 2 . 3	<i>Belanja Modal</i>	76.484.000,00	0,00	(76.484.000,00)	0,00	
2.07 . 4.01.09 . 03 . 15 . 88	<i>Pembangunan Tanggul Lingkungan Katowaang</i>	63.002.000,00	0,00	(63.002.000,00)	0,00	
2.07 . 4.01.09 . 03 . 15 . 88 . 5 . 2 . 3	<i>Belanja Modal</i>	63.002.000,00	0,00	(63.002.000,00)	0,00	
2.07 . 4.01.09 . 03 . 15 . 89	<i>Peningkatan Jalan Tani Lingkungan Reyalohe</i>	48.102.000,00	0,00	(48.102.000,00)	0,00	
2.07 . 4.01.09 . 03 . 15 . 89 . 5 . 2 . 3	<i>Belanja Modal</i>	48.102.000,00	0,00	(48.102.000,00)	0,00	
2.07 . 4.01.09 . 03 . 15 . 90	<i>Pembangunan Drainase Lingkungan Batangmata Sapo Selatan</i>	31.413.000,00	0,00	(31.413.000,00)	0,00	
2.07 . 4.01.09 . 03 . 15 . 90 . 5 . 2 . 3	<i>Belanja Modal</i>	31.413.000,00	0,00	(31.413.000,00)	0,00	
2.07 . 4.01.09 . 03 . 15 . 91	<i>Rehabilitasi DrainaseLingkungan Batangmata Sapo Utara</i>	28.631.000,00	0,00	(28.631.000,00)	0,00	
2.07 . 4.01.09 . 03 . 15 . 91 . 5 . 2 . 3	<i>Belanja Modal</i>	28.631.000,00	0,00	(28.631.000,00)	0,00	
2.07 . 4.01.09 . 03 . 15 . 92	<i>Penataan Halaman Poskesdes Katowaang</i>	106.137.000,00	0,00	(106.137.000,00)	0,00	
2.07 . 4.01.09 . 03 . 15 . 92 . 5 . 2 . 3	<i>Belanja Modal</i>	106.137.000,00	0,00	(106.137.000,00)	0,00	

KODE REKENING	URAIAN	JUMLAH (Rp)		BERTAMBAH / (BERKURANG)		DASAR HUKUM
		ANGGARAN SETELAH PERUBAHAN	REALISASI	(Rp)	(%)	
1	2	3	4	5 = 4 - 3	6	7
2.07 . 4.01.09 . 03 . 15 . 93	<i>Peningkatan Jalan Tani Lingkungan Garassik</i>	19.793.000,00	0,00	(19.793.000,00)	0,00	
2.07 . 4.01.09 . 03 . 15 . 93 . 5 . 2 . 3	<i>Belanja Modal</i>	19.793.000,00	0,00	(19.793.000,00)	0,00	
2.07 . 4.01.09 . 03 . 15 . 94	<i>Rehabilitasi Bak Penampungan Air Lingkungan Katowaang</i>	25.291.000,00	0,00	(25.291.000,00)	0,00	
2.07 . 4.01.09 . 03 . 15 . 94 . 5 . 2 . 3	<i>Belanja Modal</i>	25.291.000,00	0,00	(25.291.000,00)	0,00	
2.07 . 4.01.09 . 03 . 15 . 95	<i>Pembangunan MCK Lingkungan Reyalohe dan Lingkungan Sukadin</i>	107.100.000,00	0,00	(107.100.000,00)	0,00	
2.07 . 4.01.09 . 03 . 15 . 95 . 5 . 2 . 3	<i>Belanja Modal</i>	107.100.000,00	0,00	(107.100.000,00)	0,00	
2.07 . 4.01.09 . 03 . 15 . 96	<i>Pembangunan Poskamling Lingkungan Garassik, Katowaang, Reyalohe dan Batangmata Sapo Selatan</i>	84.500.000,00	0,00	(84.500.000,00)	0,00	
2.07 . 4.01.09 . 03 . 15 . 96 . 5 . 2 . 3	<i>Belanja Modal</i>	84.500.000,00	0,00	(84.500.000,00)	0,00	
2.07 . 4.01.09 . 03 . 15 . 97	<i>Pelebaran Ruas Jalan Batangmata Sapo Utara - Garassik dan Ruas Batangmata Sapo - Reyalohe</i>	27.850.000,00	0,00	(27.850.000,00)	0,00	
2.07 . 4.01.09 . 03 . 15 . 97 . 5 . 2 . 3	<i>Belanja Modal</i>	27.850.000,00	0,00	(27.850.000,00)	0,00	
2.07 . 4.01.09 . 03 . 15 . 139	<i>Pelatihan Pembinaan Lembaga Kemasyarakatan / Kelurahan</i>	15.000.000,00	10.212.000,00	(4.788.000,00)	68,08	
2.07 . 4.01.09 . 03 . 15 . 139 . 5 . 2 . 2	<i>Belanja Barang dan Jasa</i>	15.000.000,00	10.212.000,00	(4.788.000,00)	68,08	
4.04 . 4.01.09 . 03 . 17	Program Peningkatan dan Pengembangan Pengelolaan Keuangan Daerah	8.000.000,00	8.000.000,00	0,00	100,00	
4.04 . 4.01.09 . 03 . 17 . 56	<i>Intensifikasi Pajak dan Retribusi daerah</i>	8.000.000,00	8.000.000,00	0,00	100,00	
4.04 . 4.01.09 . 03 . 17 . 56 . 5 . 2 . 2	<i>Belanja Barang dan Jasa</i>	8.000.000,00	8.000.000,00	0,00	100,00	
2.07 . 4.01.09 . 03 . 17	Program peningkatan partisipasi masyarakat dalam membangun desa	62.000.000,00	61.700.000,00	(300.000,00)	99,52	
2.07 . 4.01.09 . 03 . 17 . 13	<i>Musrenbang Kelurahan</i>	17.000.000,00	17.000.000,00	0,00	100,00	
2.07 . 4.01.09 . 03 . 17 . 13 . 5 . 2 . 2	<i>Belanja Barang dan Jasa</i>	17.000.000,00	17.000.000,00	0,00	100,00	
2.07 . 4.01.09 . 03 . 17 . 14	<i>Pelaksanaan Kelurahan Sehat</i>	20.000.000,00	20.000.000,00	0,00	100,00	
2.07 . 4.01.09 . 03 . 17 . 14 . 5 . 2 . 2	<i>Belanja Barang dan Jasa</i>	20.000.000,00	20.000.000,00	0,00	100,00	
2.07 . 4.01.09 . 03 . 17 . 15	<i>Pembinaan Olahraga, Seni, Budaya dan Hari-Hari Besar Nasional/Keagamaan</i>	25.000.000,00	24.700.000,00	(300.000,00)	98,80	
2.07 . 4.01.09 . 03 . 17 . 15 . 5 . 2 . 2	<i>Belanja Barang dan Jasa</i>	25.000.000,00	24.700.000,00	(300.000,00)	98,80	
2.07 . 4.01.09 . 03 . 18	Program peningkatan kapasitas aparatur pemerintah desa/Kelurahan	82.200.000,00	82.200.000,00	0,00	100,00	
2.07 . 4.01.09 . 03 . 18 . 06	<i>Penunjang Pelaksanaan Pembinaan Keagamaan</i>	82.200.000,00	82.200.000,00	0,00	100,00	
2.07 . 4.01.09 . 03 . 18 . 06 . 5 . 2 . 2	<i>Belanja Barang dan Jasa</i>	82.200.000,00	82.200.000,00	0,00	100,00	
1.02 . 4.01.09 . 03 . 20	Program Perbaikan Gizi Masyarakat	25.575.000,00	25.575.000,00	0,00	100,00	

KODE REKENING	URAIAN	JUMLAH (Rp)		BERTAMBAH / (BERKURANG)		DASAR HUKUM
		ANGGARAN SETELAH PERUBAHAN	REALISASI	(Rp)	(%)	
1	2	3	4	5 = 4 - 3	6	7
1.02 . 4.01.09 . 03 . 20 . 07	<i>Koordinasi dan Penanggulangan Gizi Buruk</i>	25.575.000,00	25.575.000,00	0,00	100,00	
1.02 . 4.01.09 . 03 . 20 . 07 . 5 . 2 . 2	Belanja Barang dan Jasa	25.575.000,00	25.575.000,00	0,00	100,00	
	SURPLUS / (DEFISIT)	(1.809.353.400,00)	(1.027.482.557,00)	781.870.843,00	56,79	



PEMERINTAH KABUPATEN KEPULAUAN SELAYAR
RINCIAN LAPORAN REALISASI ANGGARAN MENURUT URUSAN PEMERINTAHAN DAERAH, ORGANISASI,
PENDAPATAN, BELANJA DAN PEMBIAYAAN

TAHUN ANGGARAN 2019

Urusan Pemerintahan : 4 Urusan Pemerintahan Fungsi Penunjang
 Bidang Pemerintahan : 4.01 Administrasi Pemerintahan
 Unit Organisasi : 4.01.10 Kecamatan Buki

KODE REKENING	URAIAN	JUMLAH (Rp)		BERTAMBAH / (BERKURANG)		DASAR HUKUM
		ANGGARAN SETELAH PERUBAHAN	REALISASI	(Rp)	(%)	
1	2	3	4	5 = 4 - 3	6	7
4.01.4.01.10.00.00.00.5	BELANJA	6.338.395.370,00	6.186.656.163,00	(151.739.207,00)	97,61	PP 30 Tahun 2015 PP 51 Tahun 1992 Perpres Nomor 3 Tahun 2006 Perpres Nomor 108 Tahun PP Nomor PER-26/PB/2006 PP Nomor 12 Tahun 2006 Perdirjen Perbendaharaan Nomor 57/PB/Tahun
4.01.4.01.10.00.00.00.5.1	BELANJA TIDAK LANGSUNG	5.668.024.970,00	5.556.491.101,00	(111.533.869,00)	98,03	
4.01.4.01.10.00.00.00.5.1.1	Belanja Pegawai	5.668.024.970,00	5.556.491.101,00	(111.533.869,00)	98,03	
4.01.4.01.10.00.01.02.5.2	BELANJA LANGSUNG	670.370.400,00	630.165.062,00	(40.205.338,00)	94,00	
4.01.4.01.10.00.01	Program Pelayanan Administrasi Perkantoran	265.585.400,00	249.646.312,00	(15.939.088,00)	94,00	
4.01.4.01.10.00.01.02	<i>Penyediaan jasa komunikasi, sumber daya air dan listrik</i>	7.800.000,00	3.089.680,00	(4.710.320,00)	39,61	
4.01.4.01.10.00.01.02.5.2.2	Belanja Barang dan Jasa	7.800.000,00	3.089.680,00	(4.710.320,00)	39,61	
4.01.4.01.10.00.01.15	<i>Penyediaan bahan bacaan dan peraturan perundang-undangan</i>	5.000.000,00	2.850.750,00	(2.149.250,00)	57,02	
4.01.4.01.10.00.01.15.5.2.2	Belanja Barang dan Jasa	5.000.000,00	2.850.750,00	(2.149.250,00)	57,02	
4.01.4.01.10.00.01.18	<i>Rapat-rapat koordinasi dan konsultasi dalam dan luar daerah</i>	80.000.000,00	79.610.882,00	(389.118,00)	99,51	
4.01.4.01.10.00.01.18.5.2.2	Belanja Barang dan Jasa	80.000.000,00	79.610.882,00	(389.118,00)	99,51	
4.01.4.01.10.00.01.19	<i>Pelaksanaan penunjang administrasi perkantoran</i>	172.785.400,00	164.095.000,00	(8.690.400,00)	94,97	
4.01.4.01.10.00.01.19.5.2.1	Belanja Pegawai	127.320.000,00	120.120.000,00	(7.200.000,00)	94,34	
4.01.4.01.10.00.01.19.5.2.2	Belanja Barang dan Jasa	45.465.400,00	43.975.000,00	(1.490.400,00)	96,72	
4.01.4.01.10.00.02	Program Peningkatan Sarana dan Prasarana Aparatur	97.635.000,00	92.067.750,00	(5.567.250,00)	94,30	

KODE REKENING	URAIAN	JUMLAH (Rp)		BERTAMBAH / (BERKURANG)		DASAR HUKUM
		ANGGARAN SETELAH PERUBAHAN	REALISASI	(Rp)	(%)	
1	2	3	4	5 = 4 - 3	6	7
4.01 . 4.01.10 . 00 . 02 . 09	<i>Pengadaan peralatan gedung kantor</i>	18.300.000,00	18.266.000,00	(34.000,00)	99,81	
4.01 . 4.01.10 . 00 . 02 . 09 . 5 . 2 . 3	<i>Belanja Modal</i>	18.300.000,00	18.266.000,00	(34.000,00)	99,81	
4.01 . 4.01.10 . 00 . 02 . 10	<i>Pengadaan mebeleur</i>	8.650.000,00	8.650.000,00	0,00	100,00	
4.01 . 4.01.10 . 00 . 02 . 10 . 5 . 2 . 3	<i>Belanja Modal</i>	8.650.000,00	8.650.000,00	0,00	100,00	
4.01 . 4.01.10 . 00 . 02 . 22	<i>Pemeliharaan rutin/berkala gedung kantor</i>	27.935.000,00	27.935.000,00	0,00	100,00	
4.01 . 4.01.10 . 00 . 02 . 22 . 5 . 2 . 2	<i>Belanja Barang dan Jasa</i>	27.935.000,00	27.935.000,00	0,00	100,00	
4.01 . 4.01.10 . 00 . 02 . 24	<i>Pemeliharaan rutin/berkala kendaraan dinas/operasional</i>	34.750.000,00	33.066.750,00	(1.683.250,00)	95,16	
4.01 . 4.01.10 . 00 . 02 . 24 . 5 . 2 . 2	<i>Belanja Barang dan Jasa</i>	34.750.000,00	33.066.750,00	(1.683.250,00)	95,16	
4.01 . 4.01.10 . 00 . 02 . 26	<i>Pemeliharaan rutin/berkala perlengkapan gedung kantor</i>	4.000.000,00	150.000,00	(3.850.000,00)	3,75	
4.01 . 4.01.10 . 00 . 02 . 26 . 5 . 2 . 2	<i>Belanja Barang dan Jasa</i>	4.000.000,00	150.000,00	(3.850.000,00)	3,75	
4.01 . 4.01.10 . 00 . 02 . 28	<i>Pemeliharaan rutin/berkala peralatan gedung kantor</i>	4.000.000,00	4.000.000,00	0,00	100,00	
4.01 . 4.01.10 . 00 . 02 . 28 . 5 . 2 . 2	<i>Belanja Barang dan Jasa</i>	4.000.000,00	4.000.000,00	0,00	100,00	
4.01 . 4.01.10 . 00 . 05	Program Peningkatan Kapasitas Sumber Daya Aparatur	32.125.000,00	22.125.000,00	(10.000.000,00)	68,87	
4.01 . 4.01.10 . 00 . 05 . 01	<i>Pendidikan dan pelatihan formal</i>	32.125.000,00	22.125.000,00	(10.000.000,00)	68,87	
4.01 . 4.01.10 . 00 . 05 . 01 . 5 . 2 . 2	<i>Belanja Barang dan Jasa</i>	32.125.000,00	22.125.000,00	(10.000.000,00)	68,87	
4.01 . 4.01.10 . 00 . 06	Program peningkatan pengembangan sistem pelaporan capaian kinerja dan keuangan	24.375.000,00	20.575.000,00	(3.800.000,00)	84,41	
4.01 . 4.01.10 . 00 . 06 . 08	<i>Penyusunan LAKIP</i>	4.375.000,00	4.375.000,00	0,00	100,00	
4.01 . 4.01.10 . 00 . 06 . 08 . 5 . 2 . 2	<i>Belanja Barang dan Jasa</i>	4.375.000,00	4.375.000,00	0,00	100,00	
4.01 . 4.01.10 . 00 . 06 . 12	<i>Penyusunan RKA/DPA/DPPA</i>	7.500.000,00	6.550.000,00	(950.000,00)	87,33	
4.01 . 4.01.10 . 00 . 06 . 12 . 5 . 2 . 2	<i>Belanja Barang dan Jasa</i>	7.500.000,00	6.550.000,00	(950.000,00)	87,33	
4.01 . 4.01.10 . 00 . 06 . 15	<i>Peningkatan Pengelolaan Barang</i>	5.000.000,00	4.975.000,00	(25.000,00)	99,50	
4.01 . 4.01.10 . 00 . 06 . 15 . 5 . 2 . 2	<i>Belanja Barang dan Jasa</i>	5.000.000,00	4.975.000,00	(25.000,00)	99,50	
4.01 . 4.01.10 . 00 . 06 . 18	<i>Penyusunan dan Evaluasi SOP Kecamatan</i>	7.500.000,00	4.675.000,00	(2.825.000,00)	62,33	
4.01 . 4.01.10 . 00 . 06 . 18 . 5 . 2 . 2	<i>Belanja Barang dan Jasa</i>	7.500.000,00	4.675.000,00	(2.825.000,00)	62,33	
4.01 . 4.01.10 . 00 . 21	Program Peningkatan Koordinasi, Fasilitasi dan Penyelenggaraan Layanan Bidang Pemerintahan	22.500.000,00	21.405.000,00	(1.095.000,00)	95,13	
4.01 . 4.01.10 . 00 . 21 . 08	<i>pengolahan dalam Penyusunan laporan Informasi Kependudukan</i>	10.000.000,00	9.200.000,00	(800.000,00)	92,00	
4.01 . 4.01.10 . 00 . 21 . 08 . 5 . 2 . 2	<i>Belanja Barang dan Jasa</i>	10.000.000,00	9.200.000,00	(800.000,00)	92,00	

KODE REKENING	URAIAN	JUMLAH (Rp)		BERTAMBAH / (BERKURANG)		DASAR HUKUM
		ANGGARAN SETELAH PERUBAHAN	REALISASI	(Rp)	(%)	
1	2	3	4	5 = 4 - 3	6	7
4.01 . 4.01.10 . 00 . 21 . 10	<i>konsultasi, Klarifikasi, monitoring dan Evaluasi Penagihan PBB</i>	7.500.000,00	7.380.000,00	(120.000,00)	98,40	
4.01 . 4.01.10 . 00 . 21 . 10 . 5 . 2 . 2	Belanja Barang dan Jasa	7.500.000,00	7.380.000,00	(120.000,00)	98,40	
4.01 . 4.01.10 . 00 . 21 . 15	<i>Penyusunan Profil dan Monografi Kecamatan</i>	5.000.000,00	4.825.000,00	(175.000,00)	96,50	
4.01 . 4.01.10 . 00 . 21 . 15 . 5 . 2 . 2	Belanja Barang dan Jasa	5.000.000,00	4.825.000,00	(175.000,00)	96,50	
4.01 . 4.01.10 . 00 . 22	Program Peningkatan Koordinasi, Fasilitasi dan Penyelenggaraan Layanan Bidang Ekonomi dan Pembangunan	34.150.000,00	30.546.000,00	(3.604.000,00)	89,45	
4.01 . 4.01.10 . 00 . 22 . 02	<i>Musrenbang Kecamatan</i>	10.000.000,00	10.000.000,00	0,00	100,00	
4.01 . 4.01.10 . 00 . 22 . 02 . 5 . 2 . 2	Belanja Barang dan Jasa	10.000.000,00	10.000.000,00	0,00	100,00	
4.01 . 4.01.10 . 00 . 22 . 06	<i>Koordinasi penggunaan Dana Pemerintah Bagi Usaha mikro Kecil Menengah (UMKM)</i>	10.000.000,00	8.446.000,00	(1.554.000,00)	84,46	
4.01 . 4.01.10 . 00 . 22 . 06 . 5 . 2 . 2	Belanja Barang dan Jasa	10.000.000,00	8.446.000,00	(1.554.000,00)	84,46	
4.01 . 4.01.10 . 00 . 22 . 07	<i>Pembinaan Koperasi Desa</i>	9.150.000,00	7.500.000,00	(1.650.000,00)	81,97	
4.01 . 4.01.10 . 00 . 22 . 07 . 5 . 2 . 2	Belanja Barang dan Jasa	9.150.000,00	7.500.000,00	(1.650.000,00)	81,97	
4.01 . 4.01.10 . 00 . 22 . 11	<i>Penunjang Oprasional Pelayanan Retribusi IMB</i>	5.000.000,00	4.600.000,00	(400.000,00)	92,00	
4.01 . 4.01.10 . 00 . 22 . 11 . 5 . 2 . 2	Belanja Barang dan Jasa	5.000.000,00	4.600.000,00	(400.000,00)	92,00	
4.01 . 4.01.10 . 00 . 23	Program Peningkatan Koordinasi, Fasilitasi dan Penyelenggaraan Layanan Bidang Kesejahteraan Sosial	52.000.000,00	51.950.000,00	(50.000,00)	99,90	
4.01 . 4.01.10 . 00 . 23 . 03	<i>Penunjang Operasional TP PKK Kecamatan</i>	20.000.000,00	20.000.000,00	0,00	100,00	
4.01 . 4.01.10 . 00 . 23 . 03 . 5 . 2 . 2	Belanja Barang dan Jasa	20.000.000,00	20.000.000,00	0,00	100,00	
4.01 . 4.01.10 . 00 . 23 . 09	<i>Pelaksanaan Safari Ramadhan</i>	7.000.000,00	6.950.000,00	(50.000,00)	99,29	
4.01 . 4.01.10 . 00 . 23 . 09 . 5 . 2 . 2	Belanja Barang dan Jasa	7.000.000,00	6.950.000,00	(50.000,00)	99,29	
4.01 . 4.01.10 . 00 . 23 . 14	<i>Pembinaan Lanjutan Kecamatan Sehat</i>	10.000.000,00	10.000.000,00	0,00	100,00	
4.01 . 4.01.10 . 00 . 23 . 14 . 5 . 2 . 2	Belanja Barang dan Jasa	10.000.000,00	10.000.000,00	0,00	100,00	
4.01 . 4.01.10 . 00 . 23 . 17	<i>Monitoring Evaluasi dan Pendataan Bantuan Sosial Masyarakat</i>	7.500.000,00	7.500.000,00	0,00	100,00	
4.01 . 4.01.10 . 00 . 23 . 17 . 5 . 2 . 2	Belanja Barang dan Jasa	7.500.000,00	7.500.000,00	0,00	100,00	
4.01 . 4.01.10 . 00 . 23 . 22	<i>Pelaksanaan Seleksi Tilawatil Quran (STQ) Tingkat Kecamatan/Kelurahan</i>	7.500.000,00	7.500.000,00	0,00	100,00	
4.01 . 4.01.10 . 00 . 23 . 22 . 5 . 2 . 2	Belanja Barang dan Jasa	7.500.000,00	7.500.000,00	0,00	100,00	
4.01 . 4.01.10 . 00 . 24	Program Peningkatan Koordinasi Fasilitasi dan Penyelenggaraan Layanan Bidang Ketentraman dan Ketertiban Umum	27.500.000,00	27.500.000,00	0,00	100,00	

KODE REKENING	URAIAN	JUMLAH (Rp)		BERTAMBAH / (BERKURANG)		DASAR HUKUM
		ANGGARAN SETELAH PERUBAHAN	REALISASI	(Rp)	(%)	
1	2	3	4	5 = 4 - 3	6	7
4.01 . 4.01.10 . 00 . 24 . 06	<i>KJordinasi Pembinaan Ketentraman dan ketertiban Masyarakat</i>	10.000.000,00	10.000.000,00	0,00	100,00	
4.01 . 4.01.10 . 00 . 24 . 06 . 5 . 2 . 2	<i>Belanja Barang dan Jasa</i>	10.000.000,00	10.000.000,00	0,00	100,00	
4.01 . 4.01.10 . 00 . 24 . 07	<i>Pembinaan/koordinasi Penanggulangan Bencana</i>	7.500.000,00	7.500.000,00	0,00	100,00	
4.01 . 4.01.10 . 00 . 24 . 07 . 5 . 2 . 2	<i>Belanja Barang dan Jasa</i>	7.500.000,00	7.500.000,00	0,00	100,00	
4.01 . 4.01.10 . 00 . 24 . 09	<i>Pengawasan Ilegal logging dan Ilegal Fishing</i>	10.000.000,00	10.000.000,00	0,00	100,00	
4.01 . 4.01.10 . 00 . 24 . 09 . 5 . 2 . 2	<i>Belanja Barang dan Jasa</i>	10.000.000,00	10.000.000,00	0,00	100,00	
4.01 . 4.01.10 . 00 . 29	Program Peningkatan Koordinasi, Fasilitas dan Penyelenggaraan Layanan bidang Pemberdayaan, Masyarakat dan Desa	114.500.000,00	114.350.000,00	(150.000,00)	99,87	
4.01 . 4.01.10 . 00 . 29 . 02	<i>Pelaksanaan HUT RI Tingkat Kecamatan</i>	50.000.000,00	50.000.000,00	0,00	100,00	
4.01 . 4.01.10 . 00 . 29 . 02 . 5 . 2 . 2	<i>Belanja Barang dan Jasa</i>	50.000.000,00	50.000.000,00	0,00	100,00	
4.01 . 4.01.10 . 00 . 29 . 03	<i>Pelaksanaan Hari jadi Selayar</i>	25.000.000,00	25.000.000,00	0,00	100,00	
4.01 . 4.01.10 . 00 . 29 . 03 . 5 . 2 . 2	<i>Belanja Barang dan Jasa</i>	25.000.000,00	25.000.000,00	0,00	100,00	
4.01 . 4.01.10 . 00 . 29 . 04	<i>Monitoring, Evaluasi dan Pelaporan Kegiatan Pelaksanaan Pembangunan APBDesa</i>	12.000.000,00	11.875.000,00	(125.000,00)	98,96	
4.01 . 4.01.10 . 00 . 29 . 04 . 5 . 2 . 2	<i>Belanja Barang dan Jasa</i>	12.000.000,00	11.875.000,00	(125.000,00)	98,96	
4.01 . 4.01.10 . 00 . 29 . 06	<i>Pelaksanaan Lomba Desa/Kelurahan</i>	7.500.000,00	7.500.000,00	0,00	100,00	
4.01 . 4.01.10 . 00 . 29 . 06 . 5 . 2 . 2	<i>Belanja Barang dan Jasa</i>	7.500.000,00	7.500.000,00	0,00	100,00	
4.01 . 4.01.10 . 00 . 29 . 07	<i>Penunjang Pembinaan Olahraga Tingkat Kecamatan</i>	10.000.000,00	10.000.000,00	0,00	100,00	
4.01 . 4.01.10 . 00 . 29 . 07 . 5 . 2 . 2	<i>Belanja Barang dan Jasa</i>	10.000.000,00	10.000.000,00	0,00	100,00	
4.01 . 4.01.10 . 00 . 29 . 08	<i>pembinaan dan Pengawasan APBDesa</i>	10.000.000,00	9.975.000,00	(25.000,00)	99,75	
4.01 . 4.01.10 . 00 . 29 . 08 . 5 . 2 . 2	<i>Belanja Barang dan Jasa</i>	10.000.000,00	9.975.000,00	(25.000,00)	99,75	
	SURPLUS / (DEFISIT)	(6.338.395.370,00)	(6.186.656.163,00)	151.739.207,00	97,61	

PEMERINTAH KABUPATEN KEPULAUAN SELAYAR
RINCIAN LAPORAN REALISASI ANGGARAN MENURUT URUSAN PEMERINTAHAN DAERAH, ORGANISASI,
PENDAPATAN, BELANJA DAN PEMBIAYAAN

TAHUN ANGGARAN 2019

Urusan Pemerintahan : 4 Urusan Pemerintahan Fungsi Penunjang
 Bidang Pemerintahan : 4.01 Administrasi Pemerintahan
 Unit Organisasi : 4.01.11 Kecamatan Bontomanai

KODE REKENING	URAIAN	JUMLAH (Rp)		BERTAMBAH / (BERKURANG)		DASAR HUKUM
		ANGGARAN SETELAH PERUBAHAN	REALISASI	(Rp)	(%)	
1	2	3	4	5 = 4 - 3	6	7
4.01.4.01.11.00.00.00.5	BELANJA	10.147.876.707,00	9.913.922.584,00	(233.954.123,00)	97,69	PP 30 Tahun 2015 PP 51 Tahun 1992 Perpres Nomor 3 Tahun 2006 Perpres Nomor 108 Tahun PP Nomor PER-26/PB/2006 PP Nomor 12 Tahun 2006 Perdirjen Perbendaharaan Nomor 57/PB/Tahun
4.01.4.01.11.00.00.00.5.1	BELANJA TIDAK LANGSUNG	9.209.710.307,00	8.976.478.675,00	(233.231.632,00)	97,47	
4.01.4.01.11.00.00.00.5.1.1	Belanja Pegawai	9.209.710.307,00	8.976.478.675,00	(233.231.632,00)	97,47	
4.01.4.01.11.00.01.02.5.2	BELANJA LANGSUNG	938.166.400,00	937.443.909,00	(722.491,00)	99,92	
4.01.4.01.11.00.01	Program Pelayanan Administrasi Perkantoran	562.666.400,00	562.569.639,00	(96.761,00)	99,98	
4.01.4.01.11.00.01.02	<i>Penyediaan jasa komunikasi, sumber daya air dan listrik</i>	18.000.000,00	17.964.750,00	(35.250,00)	99,80	
4.01.4.01.11.00.01.02.5.2.2	Belanja Barang dan Jasa	18.000.000,00	17.964.750,00	(35.250,00)	99,80	
4.01.4.01.11.00.01.15	<i>Penyediaan bahan bacaan dan peraturan perundang-undangan</i>	1.000.000,00	1.000.000,00	0,00	100,00	
4.01.4.01.11.00.01.15.5.2.2	Belanja Barang dan Jasa	1.000.000,00	1.000.000,00	0,00	100,00	
4.01.4.01.11.00.01.18	<i>Rapat-rapat koordinasi dan konsultasi dalam dan luar daerah</i>	185.000.000,00	184.948.489,00	(51.511,00)	99,97	
4.01.4.01.11.00.01.18.5.2.2	Belanja Barang dan Jasa	185.000.000,00	184.948.489,00	(51.511,00)	99,97	
4.01.4.01.11.00.01.19	<i>Pelaksanaan penunjang administrasi perkantoran</i>	358.666.400,00	358.656.400,00	(10.000,00)	100,00	
4.01.4.01.11.00.01.19.5.2.1	Belanja Pegawai	139.660.000,00	139.660.000,00	0,00	100,00	
4.01.4.01.11.00.01.19.5.2.2	Belanja Barang dan Jasa	219.006.400,00	218.996.400,00	(10.000,00)	100,00	
4.01.4.01.11.00.02	Program Peningkatan Sarana dan Prasarana Aparatur	130.500.000,00	129.959.270,00	(540.730,00)	99,59	

KODE REKENING	URAIAN	JUMLAH (Rp)		BERTAMBAH / (BERKURANG)		DASAR HUKUM
		ANGGARAN SETELAH PERUBAHAN	REALISASI	(Rp)	(%)	
1	2	3	4	5 = 4 - 3	6	7
4.01 . 4.01.11 . 00 . 02 . 09	<i>Pengadaan peralatan gedung kantor</i>	17.500.000,00	17.500.000,00	0,00	100,00	
4.01 . 4.01.11 . 00 . 02 . 09 . 5 . 2 . 3	<i>Belanja Modal</i>	17.500.000,00	17.500.000,00	0,00	100,00	
4.01 . 4.01.11 . 00 . 02 . 20	<i>Pemeliharaan rutin/berkala rumah jabatan</i>	35.000.000,00	35.000.000,00	0,00	100,00	
4.01 . 4.01.11 . 00 . 02 . 20 . 5 . 2 . 2	<i>Belanja Barang dan Jasa</i>	35.000.000,00	35.000.000,00	0,00	100,00	
4.01 . 4.01.11 . 00 . 02 . 22	<i>Pemeliharaan rutin/berkala gedung kantor</i>	15.000.000,00	15.000.000,00	0,00	100,00	
4.01 . 4.01.11 . 00 . 02 . 22 . 5 . 2 . 2	<i>Belanja Barang dan Jasa</i>	15.000.000,00	15.000.000,00	0,00	100,00	
4.01 . 4.01.11 . 00 . 02 . 23	<i>Pemeliharaan rutin/berkala mobil jabatan</i>	38.000.000,00	37.995.000,00	(5.000,00)	99,99	
4.01 . 4.01.11 . 00 . 02 . 23 . 5 . 2 . 2	<i>Belanja Barang dan Jasa</i>	38.000.000,00	37.995.000,00	(5.000,00)	99,99	
4.01 . 4.01.11 . 00 . 02 . 24	<i>Pemeliharaan rutin/berkala kendaraan dinas/operasional</i>	25.000.000,00	24.464.270,00	(535.730,00)	97,86	
4.01 . 4.01.11 . 00 . 02 . 24 . 5 . 2 . 2	<i>Belanja Barang dan Jasa</i>	25.000.000,00	24.464.270,00	(535.730,00)	97,86	
4.01 . 4.01.11 . 00 . 05	Program Peningkatan Kapasitas Sumber Daya Aparatur	25.000.000,00	25.000.000,00	0,00	100,00	
4.01 . 4.01.11 . 00 . 05 . 01	<i>Pendidikan dan pelatihan formal</i>	25.000.000,00	25.000.000,00	0,00	100,00	
4.01 . 4.01.11 . 00 . 05 . 01 . 5 . 2 . 2	<i>Belanja Barang dan Jasa</i>	25.000.000,00	25.000.000,00	0,00	100,00	
4.01 . 4.01.11 . 00 . 06	Program peningkatan pengembangan sistem pelaporan capaian kinerja dan keuangan	25.000.000,00	25.000.000,00	0,00	100,00	
4.01 . 4.01.11 . 00 . 06 . 24	<i>Koordinasi Pelaporan, Rekonsiliasi Data dan Penatausahaan OPD</i>	25.000.000,00	25.000.000,00	0,00	100,00	
4.01 . 4.01.11 . 00 . 06 . 24 . 5 . 2 . 2	<i>Belanja Barang dan Jasa</i>	25.000.000,00	25.000.000,00	0,00	100,00	
4.01 . 4.01.11 . 00 . 21	Program Peningkatan Koordinasi, Fasilitasi dan Penyelenggaraan Layanan Bidang Pemerintahan	34.500.000,00	34.425.000,00	(75.000,00)	99,78	
4.01 . 4.01.11 . 00 . 21 . 04	<i>Koordinasi Pengawasan Penyelenggaraan Administrasi Kependudukan dan Catata Sipil Serta Penyusunan Laporan Informasi Kependudukan dan catatan Sipil</i>	14.500.000,00	14.425.000,00	(75.000,00)	99,48	
4.01 . 4.01.11 . 00 . 21 . 04 . 5 . 2 . 2	<i>Belanja Barang dan Jasa</i>	14.500.000,00	14.425.000,00	(75.000,00)	99,48	
4.01 . 4.01.11 . 00 . 21 . 11	<i>Asistensi Penyusunan APDesa Pokok</i>	10.000.000,00	10.000.000,00	0,00	100,00	
4.01 . 4.01.11 . 00 . 21 . 11 . 5 . 2 . 2	<i>Belanja Barang dan Jasa</i>	10.000.000,00	10.000.000,00	0,00	100,00	
4.01 . 4.01.11 . 00 . 21 . 12	<i>Asistensi Penyusunan APDesa Perubahan</i>	10.000.000,00	10.000.000,00	0,00	100,00	
4.01 . 4.01.11 . 00 . 21 . 12 . 5 . 2 . 2	<i>Belanja Barang dan Jasa</i>	10.000.000,00	10.000.000,00	0,00	100,00	
4.01 . 4.01.11 . 00 . 22	Program Peningkatan Koordinasi, Fasilitasi dan Penyelenggaraan Layanan Bidang Ekonomi dan Pembangunan	15.000.000,00	15.000.000,00	0,00	100,00	
4.01 . 4.01.11 . 00 . 22 . 02	<i>Musrenbang Kecamatan</i>	15.000.000,00	15.000.000,00	0,00	100,00	

KODE REKENING	URAIAN	JUMLAH (Rp)		BERTAMBAH / (BERKURANG)		DASAR HUKUM
		ANGGARAN SETELAH PERUBAHAN	REALISASI	(Rp)	(%)	
1	2	3	4	5 = 4 - 3	6	7
4.01 . 4.01.11 . 00 . 22 . 02 . 5 . 2 . 1	Belanja Pegawai	5.400.000,00	5.400.000,00	0,00	100,00	
4.01 . 4.01.11 . 00 . 22 . 02 . 5 . 2 . 2	Belanja Barang dan Jasa	9.600.000,00	9.600.000,00	0,00	100,00	
4.01 . 4.01.11 . 00 . 23	Program Peningkatan Koordinasi, Fasilitasi dan Penyelenggaraan Layanan Bidang Kesejahteraan Sosial	37.500.000,00	37.495.000,00	(5.000,00)	99,99	
4.01 . 4.01.11 . 00 . 23 . 03	<i>Penunjang Operasional TP PKK Kecamatan</i>	15.000.000,00	15.000.000,00	0,00	100,00	
4.01 . 4.01.11 . 00 . 23 . 03 . 5 . 2 . 2	Belanja Barang dan Jasa	15.000.000,00	15.000.000,00	0,00	100,00	
4.01 . 4.01.11 . 00 . 23 . 12	<i>Koordinasi, Monitoring dan Evaluasi Penyelenggaraan Program Kesejahteraan Sosial</i>	22.500.000,00	22.495.000,00	(5.000,00)	99,98	
4.01 . 4.01.11 . 00 . 23 . 12 . 5 . 2 . 2	Belanja Barang dan Jasa	22.500.000,00	22.495.000,00	(5.000,00)	99,98	
4.01 . 4.01.11 . 00 . 24	Program Peningkatan Koordinasi Fasilitasi dan Penyelenggaraan Layanan Bidang Ketentraman dan Ketertiban Umum	108.000.000,00	107.995.000,00	(5.000,00)	100,00	
4.01 . 4.01.11 . 00 . 24 . 03	<i>Peringatan HUT Proklamasi RI Tingkat Kecamatan</i>	70.000.000,00	70.000.000,00	0,00	100,00	
4.01 . 4.01.11 . 00 . 24 . 03 . 5 . 2 . 1	Belanja Pegawai	5.400.000,00	5.400.000,00	0,00	100,00	
4.01 . 4.01.11 . 00 . 24 . 03 . 5 . 2 . 2	Belanja Barang dan Jasa	64.600.000,00	64.600.000,00	0,00	100,00	
4.01 . 4.01.11 . 00 . 24 . 04	<i>Pelaksanaan Hari Jadi Selayar</i>	20.000.000,00	20.000.000,00	0,00	100,00	
4.01 . 4.01.11 . 00 . 24 . 04 . 5 . 2 . 2	Belanja Barang dan Jasa	20.000.000,00	20.000.000,00	0,00	100,00	
4.01 . 4.01.11 . 00 . 24 . 05	<i>Koordinasi Penegakan PERDA dan Pelaksanaan Ketertiban Umum dan Ketentraman Masyarakat</i>	18.000.000,00	17.995.000,00	(5.000,00)	99,97	
4.01 . 4.01.11 . 00 . 24 . 05 . 5 . 2 . 2	Belanja Barang dan Jasa	18.000.000,00	17.995.000,00	(5.000,00)	99,97	
	SURPLUS / (DEFISIT)	(10.147.876.707,00)	(9.913.922.584,00)	233.954.123,00	97,69	



PEMERINTAH KABUPATEN KEPULAUAN SELAYAR
RINCIAN LAPORAN REALISASI ANGGARAN MENURUT URUSAN PEMERINTAHAN DAERAH, ORGANISASI,
PENDAPATAN, BELANJA DAN PEMBIAYAAN

TAHUN ANGGARAN 2019

Urusan Pemerintahan : 4 Urusan Pemerintahan Fungsi Penunjang
 Bidang Pemerintahan : 4.01 Administrasi Pemerintahan
 Unit Organisasi : 4.01.12 Kecamatan Benteng
 Sub Unit Organisasi : 4.01.12.01 Kecamatan Benteng

KODE REKENING	URAIAN	JUMLAH (Rp)		BERTAMBAH / (BERKURANG)		DASAR HUKUM
		ANGGARAN SETELAH PERUBAHAN	REALISASI	(Rp)	(%)	
1	2	3	4	5 = 4 - 3	6	7
4.01.4.01.12.01.00.00.5	BELANJA	3.898.441.000,00	3.827.960.826,00	(70.480.174,00)	98,19	PP 30 Tahun 2015 PP 51 Tahun 1992 Perpres Nomor 3 Tahun 2006 Perpres Nomor 108 Tahun PP Nomor PER-26/PB/2006 PP Nomor 12 Tahun 2006 Perdirjen Perbendaharaan Nomor 57/PB/Tahun
4.01.4.01.12.01.00.00.5.1	BELANJA TIDAK LANGSUNG	3.334.055.000,00	3.275.246.656,00	(58.808.344,00)	98,24	
4.01.4.01.12.01.00.00.5.1.1	Belanja Pegawai	3.334.055.000,00	3.275.246.656,00	(58.808.344,00)	98,24	
4.01.4.01.12.01.01.02.5.2	BELANJA LANGSUNG	564.386.000,00	552.714.170,00	(11.671.830,00)	97,93	
4.01.4.01.12.01.01	Program Pelayanan Administrasi Perkantoran	262.392.000,00	252.861.670,00	(9.530.330,00)	96,37	
4.01.4.01.12.01.01.02	<i>Penyediaan jasa komunikasi, sumber daya air dan listrik</i>	25.000.000,00	21.975.450,00	(3.024.550,00)	87,90	
4.01.4.01.12.01.01.02.5.2.2	Belanja Barang dan Jasa	25.000.000,00	21.975.450,00	(3.024.550,00)	87,90	
4.01.4.01.12.01.01.15	<i>Penyediaan bahan bacaan dan peraturan perundang-undangan</i>	10.000.000,00	9.990.000,00	(10.000,00)	99,90	
4.01.4.01.12.01.01.15.5.2.2	Belanja Barang dan Jasa	10.000.000,00	9.990.000,00	(10.000,00)	99,90	
4.01.4.01.12.01.01.18	<i>Rapat-rapat koordinasi dan konsultasi dalam dan luar daerah</i>	59.350.000,00	59.316.200,00	(33.800,00)	99,94	
4.01.4.01.12.01.01.18.5.2.2	Belanja Barang dan Jasa	59.350.000,00	59.316.200,00	(33.800,00)	99,94	
4.01.4.01.12.01.01.19	<i>Pelaksanaan penunjang administrasi perkantoran</i>	168.042.000,00	161.580.020,00	(6.461.980,00)	96,15	
4.01.4.01.12.01.01.19.5.2.1	Belanja Pegawai	82.800.000,00	81.300.000,00	(1.500.000,00)	98,19	
4.01.4.01.12.01.01.19.5.2.2	Belanja Barang dan Jasa	85.242.000,00	80.280.020,00	(4.961.980,00)	94,18	

KODE REKENING	URAIAN	JUMLAH (Rp)		BERTAMBAH / (BERKURANG)		DASAR HUKUM
		ANGGARAN SETELAH PERUBAHAN	REALISASI	(Rp)	(%)	
1	2	3	4	5 = 4 - 3	6	7
4.01 . 4.01.12 . 01 . 02	Program Peningkatan Sarana dan Prasarana Aparatur	97.344.000,00	97.344.000,00	0,00	100,00	
4.01 . 4.01.12 . 01 . 02 . 07	<i>Pengadaan perlengkapan gedung kantor</i>	12.800.000,00	12.800.000,00	0,00	100,00	
4.01 . 4.01.12 . 01 . 02 . 07 . 5 . 2 . 3	Belanja Modal	12.800.000,00	12.800.000,00	0,00	100,00	
4.01 . 4.01.12 . 01 . 02 . 09	<i>Pengadaan peralatan gedung kantor</i>	32.350.000,00	32.350.000,00	0,00	100,00	
4.01 . 4.01.12 . 01 . 02 . 09 . 5 . 2 . 3	Belanja Modal	32.350.000,00	32.350.000,00	0,00	100,00	
4.01 . 4.01.12 . 01 . 02 . 22	<i>Pemeliharaan rutin/berkala gedung kantor</i>	5.000.000,00	5.000.000,00	0,00	100,00	
4.01 . 4.01.12 . 01 . 02 . 22 . 5 . 2 . 2	Belanja Barang dan Jasa	5.000.000,00	5.000.000,00	0,00	100,00	
4.01 . 4.01.12 . 01 . 02 . 24	<i>Pemeliharaan rutin/berkala kendaraan dinas/operasional</i>	39.194.000,00	39.194.000,00	0,00	100,00	
4.01 . 4.01.12 . 01 . 02 . 24 . 5 . 2 . 2	Belanja Barang dan Jasa	39.194.000,00	39.194.000,00	0,00	100,00	
4.01 . 4.01.12 . 01 . 02 . 26	<i>Pemeliharaan rutin/berkala perlengkapan gedung kantor</i>	3.000.000,00	3.000.000,00	0,00	100,00	
4.01 . 4.01.12 . 01 . 02 . 26 . 5 . 2 . 2	Belanja Barang dan Jasa	3.000.000,00	3.000.000,00	0,00	100,00	
4.01 . 4.01.12 . 01 . 02 . 28	<i>Pemeliharaan rutin/berkala peralatan gedung kantor</i>	5.000.000,00	5.000.000,00	0,00	100,00	
4.01 . 4.01.12 . 01 . 02 . 28 . 5 . 2 . 2	Belanja Barang dan Jasa	5.000.000,00	5.000.000,00	0,00	100,00	
4.01 . 4.01.12 . 01 . 05	Program Peningkatan Kapasitas Sumber Daya Aparatur	12.800.000,00	12.600.000,00	(200.000,00)	98,44	
4.01 . 4.01.12 . 01 . 05 . 01	<i>Pendidikan dan pelatihan formal</i>	12.800.000,00	12.600.000,00	(200.000,00)	98,44	
4.01 . 4.01.12 . 01 . 05 . 01 . 5 . 2 . 2	Belanja Barang dan Jasa	12.800.000,00	12.600.000,00	(200.000,00)	98,44	
2.16 . 4.01.12 . 01 . 15	Program Pengembangan Nilai Budaya	25.000.000,00	24.910.000,00	(90.000,00)	99,64	
2.16 . 4.01.12 . 01 . 15 . 16	<i>Pelaksanaan HUT Proklamasi RI</i>	10.000.000,00	9.910.000,00	(90.000,00)	99,10	
2.16 . 4.01.12 . 01 . 15 . 16 . 5 . 2 . 2	Belanja Barang dan Jasa	10.000.000,00	9.910.000,00	(90.000,00)	99,10	
2.16 . 4.01.12 . 01 . 15 . 17	<i>Pelaksanaan Hari Jadi Selayar</i>	15.000.000,00	15.000.000,00	0,00	100,00	
2.16 . 4.01.12 . 01 . 15 . 17 . 5 . 2 . 2	Belanja Barang dan Jasa	15.000.000,00	15.000.000,00	0,00	100,00	
2.07 . 4.01.12 . 01 . 15	Program Peningkatan Keberdayaan Masyarakat Perdesaan	40.000.000,00	39.775.000,00	(225.000,00)	99,44	
2.07 . 4.01.12 . 01 . 15 . 11	<i>Pembinaan Organisasi Wanita/PKK</i>	15.000.000,00	15.000.000,00	0,00	100,00	
2.07 . 4.01.12 . 01 . 15 . 11 . 5 . 2 . 2	Belanja Barang dan Jasa	15.000.000,00	15.000.000,00	0,00	100,00	
2.07 . 4.01.12 . 01 . 15 . 71	<i>Pelaksanaan Lomba Desa/Keluurahan</i>	5.000.000,00	4.775.000,00	(225.000,00)	95,50	
2.07 . 4.01.12 . 01 . 15 . 71 . 5 . 2 . 2	Belanja Barang dan Jasa	5.000.000,00	4.775.000,00	(225.000,00)	95,50	
2.07 . 4.01.12 . 01 . 15 . 72	<i>Pembinaan Lanjutan Kecamatan Sehat</i>	20.000.000,00	20.000.000,00	0,00	100,00	
2.07 . 4.01.12 . 01 . 15 . 72 . 5 . 2 . 2	Belanja Barang dan Jasa	20.000.000,00	20.000.000,00	0,00	100,00	

KODE REKENING	URAIAN	JUMLAH (Rp)		BERTAMBAH / (BERKURANG)		DASAR HUKUM
		ANGGARAN SETELAH PERUBAHAN	REALISASI	(Rp)	(%)	
1	2	3	4	5 = 4 - 3	6	7
4.01 . 4.01.12 . 01 . 21	Program Peningkatan Koordinasi, Fasilitasi dan Penyelenggaraan Layanan Bidang Pemerintahan	15.000.000,00	14.500.000,00	(500.000,00)	96,67	
4.01 . 4.01.12 . 01 . 21 . 08	<i>pengolahan dalam Penyusunan laporan Informasi Kependudukan</i>	5.000.000,00	4.675.000,00	(325.000,00)	93,50	
4.01 . 4.01.12 . 01 . 21 . 08 . 5 . 2 . 2	Belanja Barang dan Jasa	5.000.000,00	4.675.000,00	(325.000,00)	93,50	
4.01 . 4.01.12 . 01 . 21 . 13	<i>Penyusunan Profil Kecamatan/kelurahan</i>	5.000.000,00	5.000.000,00	0,00	100,00	
4.01 . 4.01.12 . 01 . 21 . 13 . 5 . 2 . 2	Belanja Barang dan Jasa	5.000.000,00	5.000.000,00	0,00	100,00	
4.01 . 4.01.12 . 01 . 21 . 18	<i>Pelaksanaan Kegiatan ALAMAK</i>	5.000.000,00	4.825.000,00	(175.000,00)	96,50	
4.01 . 4.01.12 . 01 . 21 . 18 . 5 . 2 . 2	Belanja Barang dan Jasa	5.000.000,00	4.825.000,00	(175.000,00)	96,50	
4.01 . 4.01.12 . 01 . 22	Program Peningkatan Koordinasi, Fasilitasi dan Penyelenggaraan Layanan Bidang Ekonomi dan Pembangunan	21.000.000,00	21.000.000,00	0,00	100,00	
4.01 . 4.01.12 . 01 . 22 . 02	<i>Musrenbang Kecamatan</i>	16.000.000,00	16.000.000,00	0,00	100,00	
4.01 . 4.01.12 . 01 . 22 . 02 . 5 . 2 . 2	Belanja Barang dan Jasa	16.000.000,00	16.000.000,00	0,00	100,00	
4.01 . 4.01.12 . 01 . 22 . 10	<i>Intensifikasi PBB</i>	5.000.000,00	5.000.000,00	0,00	100,00	
4.01 . 4.01.12 . 01 . 22 . 10 . 5 . 2 . 2	Belanja Barang dan Jasa	5.000.000,00	5.000.000,00	0,00	100,00	
4.01 . 4.01.12 . 01 . 23	Program Peningkatan Koordinasi, Fasilitasi dan Penyelenggaraan Layanan Bidang Kesejahteraan Sosial	75.850.000,00	74.750.000,00	(1.100.000,00)	98,55	
4.01 . 4.01.12 . 01 . 23 . 22	<i>Pelaksanaan Seleksi Tilawatil Quran (STQ) Tingkat Kecamatan/Kelurahan</i>	55.850.000,00	54.750.000,00	(1.100.000,00)	98,03	
4.01 . 4.01.12 . 01 . 23 . 22 . 5 . 2 . 2	Belanja Barang dan Jasa	55.850.000,00	54.750.000,00	(1.100.000,00)	98,03	
4.01 . 4.01.12 . 01 . 23 . 24	<i>Kuliner Ramadhan</i>	15.000.000,00	15.000.000,00	0,00	100,00	
4.01 . 4.01.12 . 01 . 23 . 24 . 5 . 2 . 2	Belanja Barang dan Jasa	15.000.000,00	15.000.000,00	0,00	100,00	
4.01 . 4.01.12 . 01 . 23 . 25	<i>Pelaksanaan Hari Besar Keagamaan</i>	5.000.000,00	5.000.000,00	0,00	100,00	
4.01 . 4.01.12 . 01 . 23 . 25 . 5 . 2 . 2	Belanja Barang dan Jasa	5.000.000,00	5.000.000,00	0,00	100,00	
4.01 . 4.01.12 . 01 . 24	Program Peningkatan Koordinasi Fasilitasi dan Penyelenggaraan Layanan Bidang Ketentraman dan Ketertiban Umum	5.000.000,00	5.000.000,00	0,00	100,00	
4.01 . 4.01.12 . 01 . 24 . 11	<i>Peningkatan Kebersihan dan Keindahan Kota Mendukung ADIPURA</i>	5.000.000,00	5.000.000,00	0,00	100,00	
4.01 . 4.01.12 . 01 . 24 . 11 . 5 . 2 . 2	Belanja Barang dan Jasa	5.000.000,00	5.000.000,00	0,00	100,00	
4.01 . 4.01.12 . 01 . 33	Program Perencanaan dan Pelaporan Kinerja dan Keuangan	10.000.000,00	9.973.500,00	(26.500,00)	99,74	
4.01 . 4.01.12 . 01 . 33 . 02	<i>Penyusunan SOP</i>	5.000.000,00	4.973.500,00	(26.500,00)	99,47	

KODE REKENING	URAIAN	JUMLAH (Rp)		BERTAMBAH / (BERKURANG)		DASAR HUKUM
		ANGGARAN SETELAH PERUBAHAN	REALISASI	(Rp)	(%)	
1	2	3	4	5 = 4 - 3	6	7
4.01 . 4.01.12 . 01 . 33 . 02 . 5 . 2 . 2	Belanja Barang dan Jasa	5.000.000,00	4.973.500,00	(26.500,00)	99,47	
4.01 . 4.01.12 . 01 . 33 . 06	<i>Penysunan RKA/DPA/DPPA</i>	5.000.000,00	5.000.000,00	0,00	100,00	
4.01 . 4.01.12 . 01 . 33 . 06 . 5 . 2 . 2	Belanja Barang dan Jasa	5.000.000,00	5.000.000,00	0,00	100,00	
	SURPLUS / (DEFISIT)	(3.898.441.000,00)	(3.827.960.826,00)	70.480.174,00	98,19	



PEMERINTAH KABUPATEN KEPULAUAN SELAYAR
RINCIAN LAPORAN REALISASI ANGGARAN MENURUT URUSAN PEMERINTAHAN DAERAH, ORGANISASI,
PENDAPATAN, BELANJA DAN PEMBIAYAAN

TAHUN ANGGARAN 2019

Urusan Pemerintahan : 4 Urusan Pemerintahan Fungsi Penunjang
 Bidang Pemerintahan : 4.01 Administrasi Pemerintahan
 Unit Organisasi : 4.01.12 Kecamatan Benteng
 Sub Unit Organisasi : 4.01.12.02 Kelurahan Benteng

KODE REKENING	URAIAN	JUMLAH (Rp)		BERTAMBAH / (BERKURANG)		DASAR HUKUM
		ANGGARAN SETELAH PERUBAHAN	REALISASI	(Rp)	(%)	
1	2	3	4	5 = 4 - 3	6	7
4.01.4.01.12.02.01.02.5	BELANJA	1.880.513.350,00	1.759.341.012,00	(121.172.338,00)	93,56	
4.01.4.01.12.02.01.02.5.2	BELANJA LANGSUNG	1.880.513.350,00	1.759.341.012,00	(121.172.338,00)	93,56	
4.01.4.01.12.02.01	Program Pelayanan Administrasi Perkantoran	148.700.000,00	141.632.912,00	(7.067.088,00)	95,25	
4.01.4.01.12.02.01.02	<i>Penyediaan jasa komunikasi, sumber daya air dan listrik</i>	17.800.000,00	12.728.512,00	(5.071.488,00)	71,51	
4.01.4.01.12.02.01.02.5.2.2	Belanja Barang dan Jasa	17.800.000,00	12.728.512,00	(5.071.488,00)	71,51	
4.01.4.01.12.02.01.18	<i>Rapat-rapat koordinasi dan konsultasi dalam dan luar daerah</i>	10.000.000,00	9.174.400,00	(825.600,00)	91,74	
4.01.4.01.12.02.01.18.5.2.2	Belanja Barang dan Jasa	10.000.000,00	9.174.400,00	(825.600,00)	91,74	
4.01.4.01.12.02.01.19	<i>Pelaksanaan penunjang administrasi perkantoran</i>	120.900.000,00	119.730.000,00	(1.170.000,00)	99,03	
4.01.4.01.12.02.01.19.5.2.1	Belanja Pegawai	62.400.000,00	62.100.000,00	(300.000,00)	99,52	
4.01.4.01.12.02.01.19.5.2.2	Belanja Barang dan Jasa	58.500.000,00	57.630.000,00	(870.000,00)	98,51	
4.01.4.01.12.02.02	Program Peningkatan Sarana dan Prasarana Aparatur	29.500.000,00	29.500.000,00	0,00	100,00	
4.01.4.01.12.02.02.07	<i>Pengadaan perlengkapan gedung kantor</i>	15.000.000,00	15.000.000,00	0,00	100,00	
4.01.4.01.12.02.02.07.5.2.3	Belanja Modal	15.000.000,00	15.000.000,00	0,00	100,00	
4.01.4.01.12.02.02.22	<i>Pemeliharaan rutin/berkala gedung kantor</i>	5.000.000,00	5.000.000,00	0,00	100,00	
4.01.4.01.12.02.02.22.5.2.2	Belanja Barang dan Jasa	5.000.000,00	5.000.000,00	0,00	100,00	
4.01.4.01.12.02.02.24	<i>Pemeliharaan rutin/berkala kendaraan dinas/operasional</i>	6.000.000,00	6.000.000,00	0,00	100,00	
4.01.4.01.12.02.02.24.5.2.2	Belanja Barang dan Jasa	6.000.000,00	6.000.000,00	0,00	100,00	
4.01.4.01.12.02.02.28	<i>Pemeliharaan rutin/berkala peralatan gedung kantor</i>	3.500.000,00	3.500.000,00	0,00	100,00	
4.01.4.01.12.02.02.28.5.2.2	Belanja Barang dan Jasa	3.500.000,00	3.500.000,00	0,00	100,00	

KODE REKENING	URAIAN	JUMLAH (Rp)		BERTAMBAH / (BERKURANG)		DASAR HUKUM
		ANGGARAN SETELAH PERUBAHAN	REALISASI	(Rp)	(%)	
1	2	3	4	5 = 4 - 3	6	7
2.16 . 4.01.12 . 02 . 15	Program Pengembangan Nilai Budaya	10.000.000,00	10.000.000,00	0,00	100,00	
2.16 . 4.01.12 . 02 . 15 . 06	<i>Pelaksanaan HUT Proklamasi dan Hari Jadi Selayar</i>	10.000.000,00	10.000.000,00	0,00	100,00	
2.16 . 4.01.12 . 02 . 15 . 06 . 5 . 2 . 2	Belanja Barang dan Jasa	10.000.000,00	10.000.000,00	0,00	100,00	
2.07 . 4.01.12 . 02 . 15	Program Peningkatan Keberdayaan Masyarakat Perdesaan	1.267.751.550,00	1.154.146.300,00	(113.605.250,00)	91,04	
2.07 . 4.01.12 . 02 . 15 . 09	<i>Penunjang Pelaksanaan PKK</i>	16.000.000,00	16.000.000,00	0,00	100,00	
2.07 . 4.01.12 . 02 . 15 . 09 . 5 . 2 . 2	Belanja Barang dan Jasa	16.000.000,00	16.000.000,00	0,00	100,00	
2.07 . 4.01.12 . 02 . 15 . 64	<i>Koordinasi dan Penanggulangan Gizi Buruk</i>	30.000.000,00	30.000.000,00	0,00	100,00	
2.07 . 4.01.12 . 02 . 15 . 64 . 5 . 2 . 2	Belanja Barang dan Jasa	30.000.000,00	30.000.000,00	0,00	100,00	
2.07 . 4.01.12 . 02 . 15 . 65	<i>Pelaksanaan Kelurahan Sehat</i>	5.000.000,00	4.992.000,00	(8.000,00)	99,84	
2.07 . 4.01.12 . 02 . 15 . 65 . 5 . 2 . 2	Belanja Barang dan Jasa	5.000.000,00	4.992.000,00	(8.000,00)	99,84	
2.07 . 4.01.12 . 02 . 15 . 73	<i>Pelaksanaan Dana Kelurahan</i>	0,00	0,00	0,00	0,00	
2.07 . 4.01.12 . 02 . 15 . 73 . 5 . 2 . 2	Belanja Barang dan Jasa	0,00	0,00	0,00	0,00	
2.07 . 4.01.12 . 02 . 15 . 105	<i>Pelatihan Pemandi Mayat</i>	25.000.000,00	25.000.000,00	0,00	100,00	
2.07 . 4.01.12 . 02 . 15 . 105 . 5 . 2 . 2	Belanja Barang dan Jasa	25.000.000,00	25.000.000,00	0,00	100,00	
2.07 . 4.01.12 . 02 . 15 . 106	<i>Pelatihan Kader Posyandu</i>	25.000.000,00	25.000.000,00	0,00	100,00	
2.07 . 4.01.12 . 02 . 15 . 106 . 5 . 2 . 2	Belanja Barang dan Jasa	25.000.000,00	25.000.000,00	0,00	100,00	
2.07 . 4.01.12 . 02 . 15 . 109	<i>Pembangunan Jalan Setapak</i>	159.747.800,00	159.327.800,00	(420.000,00)	99,74	
2.07 . 4.01.12 . 02 . 15 . 109 . 5 . 2 . 3	Belanja Modal	159.747.800,00	159.327.800,00	(420.000,00)	99,74	
2.07 . 4.01.12 . 02 . 15 . 111	<i>Pembangunan Pos Pelayanan Terpadu dan Pembinaan Terpadu</i>	159.565.750,00	150.000.000,00	(9.565.750,00)	94,01	
2.07 . 4.01.12 . 02 . 15 . 111 . 5 . 2 . 3	Belanja Modal	159.565.750,00	150.000.000,00	(9.565.750,00)	94,01	
2.07 . 4.01.12 . 02 . 15 . 112	<i>Pengadaan Kelengkapan Posyandu</i>	60.000.000,00	60.000.000,00	0,00	100,00	
2.07 . 4.01.12 . 02 . 15 . 112 . 5 . 2 . 2	Belanja Barang dan Jasa	60.000.000,00	60.000.000,00	0,00	100,00	
2.07 . 4.01.12 . 02 . 15 . 113	<i>Pengadaan/Pembuatan Pos Keamanan Kelurahan (Poskamling)</i>	59.656.750,00	59.446.750,00	(210.000,00)	99,65	
2.07 . 4.01.12 . 02 . 15 . 113 . 5 . 2 . 3	Belanja Modal	59.656.750,00	59.446.750,00	(210.000,00)	99,65	
2.07 . 4.01.12 . 02 . 15 . 114	<i>Pelatihan Daur Ulang Sampah plastik</i>	35.000.000,00	33.875.000,00	(1.125.000,00)	96,79	
2.07 . 4.01.12 . 02 . 15 . 114 . 5 . 2 . 2	Belanja Barang dan Jasa	35.000.000,00	33.875.000,00	(1.125.000,00)	96,79	
2.07 . 4.01.12 . 02 . 15 . 115	<i>Sosialisasi Dampak Narkoba bagi Generasi Muda</i>	25.000.000,00	25.000.000,00	0,00	100,00	
2.07 . 4.01.12 . 02 . 15 . 115 . 5 . 2 . 2	Belanja Barang dan Jasa	25.000.000,00	25.000.000,00	0,00	100,00	
2.07 . 4.01.12 . 02 . 15 . 116	<i>Pelatihan Kewirausahaan</i>	35.000.000,00	34.625.000,00	(375.000,00)	98,93	

KODE REKENING	URAIAN	JUMLAH (Rp)		BERTAMBAH / (BERKURANG)		DASAR HUKUM
		ANGGARAN SETELAH PERUBAHAN	REALISASI	(Rp)	(%)	
1	2	3	4	5 = 4 - 3	6	7
2.07 . 4.01.12 . 02 . 15 . 116 . 5 . 2 . 2	Belanja Barang dan Jasa	35.000.000,00	34.625.000,00	(375.000,00)	98,93	
2.07 . 4.01.12 . 02 . 15 . 117	<i>Pelatihan Kemasan dan Legalitas Usaha</i>	35.000.000,00	35.000.000,00	0,00	100,00	
2.07 . 4.01.12 . 02 . 15 . 117 . 5 . 2 . 2	Belanja Barang dan Jasa	35.000.000,00	35.000.000,00	0,00	100,00	
2.07 . 4.01.12 . 02 . 15 . 118	<i>Pelatihan Keterampilan Jahit Menjahit</i>	29.000.000,00	29.000.000,00	0,00	100,00	
2.07 . 4.01.12 . 02 . 15 . 118 . 5 . 2 . 2	Belanja Barang dan Jasa	29.000.000,00	29.000.000,00	0,00	100,00	
2.07 . 4.01.12 . 02 . 15 . 119	<i>Pelatihan Kesiapsiagaan Masyarakat dalam Menghadapi Bencana</i>	25.000.000,00	25.000.000,00	0,00	100,00	
2.07 . 4.01.12 . 02 . 15 . 119 . 5 . 2 . 2	Belanja Barang dan Jasa	25.000.000,00	25.000.000,00	0,00	100,00	
2.07 . 4.01.12 . 02 . 15 . 120	<i>Pelatihan Imam Rawatib</i>	25.000.000,00	25.000.000,00	0,00	100,00	
2.07 . 4.01.12 . 02 . 15 . 120 . 5 . 2 . 2	Belanja Barang dan Jasa	25.000.000,00	25.000.000,00	0,00	100,00	
2.07 . 4.01.12 . 02 . 15 . 121	<i>Pengadaan Motor Pengangkut Sampah</i>	80.000.000,00	80.000.000,00	0,00	100,00	
2.07 . 4.01.12 . 02 . 15 . 121 . 5 . 2 . 3	Belanja Modal	80.000.000,00	80.000.000,00	0,00	100,00	
2.07 . 4.01.12 . 02 . 15 . 122	<i>Pengadaan Tong Sampah</i>	148.673.000,00	146.433.000,00	(2.240.000,00)	98,49	
2.07 . 4.01.12 . 02 . 15 . 122 . 5 . 2 . 2	Belanja Barang dan Jasa	148.673.000,00	146.433.000,00	(2.240.000,00)	98,49	
2.07 . 4.01.12 . 02 . 15 . 123	<i>Pembuatan Drainase</i>	54.794.750,00	0,00	(54.794.750,00)	0,00	
2.07 . 4.01.12 . 02 . 15 . 123 . 5 . 2 . 3	Belanja Modal	54.794.750,00	0,00	(54.794.750,00)	0,00	
2.07 . 4.01.12 . 02 . 15 . 125	<i>Pengecetan Jalan Setapak</i>	44.656.750,00	0,00	(44.656.750,00)	0,00	
2.07 . 4.01.12 . 02 . 15 . 125 . 5 . 2 . 2	Belanja Barang dan Jasa	44.656.750,00	0,00	(44.656.750,00)	0,00	
2.07 . 4.01.12 . 02 . 15 . 126	<i>Pembuatan Taman Baca dan Sarananya</i>	59.656.750,00	59.446.750,00	(210.000,00)	99,65	
2.07 . 4.01.12 . 02 . 15 . 126 . 5 . 2 . 3	Belanja Modal	59.656.750,00	59.446.750,00	(210.000,00)	99,65	
2.07 . 4.01.12 . 02 . 15 . 127	<i>Pengadaan Wahana Permainan Anak Usia Dini</i>	35.000.000,00	35.000.000,00	0,00	100,00	
2.07 . 4.01.12 . 02 . 15 . 127 . 5 . 2 . 2	Belanja Barang dan Jasa	35.000.000,00	35.000.000,00	0,00	100,00	
2.07 . 4.01.12 . 02 . 15 . 145	<i>Pengadaan Mesin Jahit</i>	96.000.000,00	96.000.000,00	0,00	100,00	
2.07 . 4.01.12 . 02 . 15 . 145 . 5 . 2 . 2	Belanja Barang dan Jasa	96.000.000,00	96.000.000,00	0,00	100,00	
2.07 . 4.01.12 . 02 . 18	Program peningkatan kapasitas aparatur pemerintah desa/Kelurahan	397.425.000,00	397.325.000,00	(100.000,00)	99,97	
2.07 . 4.01.12 . 02 . 18 . 05	<i>Penunjang Pelaksanaan Kelurahan</i>	192.100.000,00	192.000.000,00	(100.000,00)	99,95	
2.07 . 4.01.12 . 02 . 18 . 05 . 5 . 2 . 2	Belanja Barang dan Jasa	192.100.000,00	192.000.000,00	(100.000,00)	99,95	
2.07 . 4.01.12 . 02 . 18 . 06	<i>Penunjang Pelaksanaan Pembinaan Keagamaan</i>	205.325.000,00	205.325.000,00	0,00	100,00	
2.07 . 4.01.12 . 02 . 18 . 06 . 5 . 2 . 2	Belanja Barang dan Jasa	205.325.000,00	205.325.000,00	0,00	100,00	
4.01 . 4.01.12 . 02 . 21	Program Peningkatan Koordinasi, Fasilitasi dan Penyelenggaraan Layanan Bidang Pemerintahan	1.700.000,00	1.700.000,00	0,00	100,00	

KODE REKENING	URAIAN	JUMLAH (Rp)		BERTAMBAH / (BERKURANG)		DASAR HUKUM
		ANGGARAN SETELAH PERUBAHAN	REALISASI	(Rp)	(%)	
1	2	3	4	5 = 4 - 3	6	7
4.01 . 4.01.12 . 02 . 21 . 13	<i>Penyusunan Profil Kecamatan/kelurahan</i>	1.000.000,00	1.000.000,00	0,00	100,00	
4.01 . 4.01.12 . 02 . 21 . 13 . 5 . 2 . 2	Belanja Barang dan Jasa	1.000.000,00	1.000.000,00	0,00	100,00	
4.01 . 4.01.12 . 02 . 21 . 14	<i>Penunjang Pelaksanaan Registrasi kependudukan</i>	700.000,00	700.000,00	0,00	100,00	
4.01 . 4.01.12 . 02 . 21 . 14 . 5 . 2 . 2	Belanja Barang dan Jasa	700.000,00	700.000,00	0,00	100,00	
4.01 . 4.01.12 . 02 . 22	Program Peningkatan Koordinasi, Fasilitasi dan Penyelenggaraan Layanan Bidang Ekonomi dan Pembangunan	5.000.000,00	5.000.000,00	0,00	100,00	
4.01 . 4.01.12 . 02 . 22 . 09	<i>Musrenbang Kelurahan</i>	3.000.000,00	3.000.000,00	0,00	100,00	
4.01 . 4.01.12 . 02 . 22 . 09 . 5 . 2 . 2	Belanja Barang dan Jasa	3.000.000,00	3.000.000,00	0,00	100,00	
4.01 . 4.01.12 . 02 . 22 . 10	<i>Intensifikasi PBB</i>	2.000.000,00	2.000.000,00	0,00	100,00	
4.01 . 4.01.12 . 02 . 22 . 10 . 5 . 2 . 2	Belanja Barang dan Jasa	2.000.000,00	2.000.000,00	0,00	100,00	
4.01 . 4.01.12 . 02 . 23	Program Peningkatan Koordinasi, Fasilitasi dan Penyelenggaraan Layanan Bidang Kesejahteraan Sosial	8.436.800,00	8.436.800,00	0,00	100,00	
4.01 . 4.01.12 . 02 . 23 . 22	<i>Pelaksanaan Seleksi Tilawatil Quran (STQ) Tingkat Kecamatan/Kelurahan</i>	8.436.800,00	8.436.800,00	0,00	100,00	
4.01 . 4.01.12 . 02 . 23 . 22 . 5 . 2 . 2	Belanja Barang dan Jasa	8.436.800,00	8.436.800,00	0,00	100,00	
4.01 . 4.01.12 . 02 . 24	Program Peningkatan Koordinasi Fasilitasi dan Penyelenggaraan Layanan Bidang Ketentraman dan Ketertiban Umum	12.000.000,00	11.600.000,00	(400.000,00)	96,67	
4.01 . 4.01.12 . 02 . 24 . 10	<i>Tripikel</i>	10.000.000,00	9.600.000,00	(400.000,00)	96,00	
4.01 . 4.01.12 . 02 . 24 . 10 . 5 . 2 . 2	Belanja Barang dan Jasa	10.000.000,00	9.600.000,00	(400.000,00)	96,00	
4.01 . 4.01.12 . 02 . 24 . 11	<i>Peningkatan Kebersihan dan Keindahan Kota Mendukung ADIPURA</i>	2.000.000,00	2.000.000,00	0,00	100,00	
4.01 . 4.01.12 . 02 . 24 . 11 . 5 . 2 . 2	Belanja Barang dan Jasa	2.000.000,00	2.000.000,00	0,00	100,00	
	SURPLUS / (DEFISIT)	(1.880.513.350,00)	(1.759.341.012,00)	121.172.338,00	93,56	



PEMERINTAH KABUPATEN KEPULAUAN SELAYAR
RINCIAN LAPORAN REALISASI ANGGARAN MENURUT URUSAN PEMERINTAHAN DAERAH, ORGANISASI,
PENDAPATAN, BELANJA DAN PEMBIAYAAN
 TAHUN ANGGARAN 2019

Urusan Pemerintahan : 4 Urusan Pemerintahan Fungsi Penunjang
Bidang Pemerintahan : 4 . 01 Administrasi Pemerintahan
Unit Organisasi : 4 . 01 . 12 Kecamatan Benteng
Sub Unit Organisasi : 4 . 01 . 12 . 03 Kelurahan Benteng Selatan

KODE REKENING	URAIAN	JUMLAH (Rp)		BERTAMBAH / (BERKURANG)		DASAR HUKUM
		ANGGARAN SETELAH PERUBAHAN	REALISASI	(Rp)	(%)	
1	2	3	4	5 = 4 - 3	6	7
	BELANJA	1.860.348.950,00	1.354.169.283,00	(506.179.667,00)	72,79	
	BELANJA LANGSUNG	1.860.348.950,00	1.354.169.283,00	(506.179.667,00)	72,79	
	Program Pelayanan Administrasi Perkantoran	168.897.400,00	161.572.283,00	(7.325.117,00)	95,66	
	<i>Penyediaan jasa komunikasi, sumber daya air dan listrik</i>	13.000.000,00	12.514.883,00	(485.117,00)	96,27	
	Belanja Barang dan Jasa	13.000.000,00	12.514.883,00	(485.117,00)	96,27	
	<i>Rapat-rapat koordinasi dan konsultasi dalam dan luar daerah</i>	18.000.000,00	13.000.000,00	(5.000.000,00)	72,22	
	Belanja Barang dan Jasa	18.000.000,00	13.000.000,00	(5.000.000,00)	72,22	
	<i>Pelaksanaan penunjang administrasi perkantoran</i>	137.897.400,00	136.057.400,00	(1.840.000,00)	98,67	
	Belanja Pegawai	62.400.000,00	60.600.000,00	(1.800.000,00)	97,12	
	Belanja Barang dan Jasa	75.497.400,00	75.457.400,00	(40.000,00)	99,95	
	Program Peningkatan Sarana dan Prasarana Aparatur	31.600.000,00	30.766.000,00	(834.000,00)	97,36	
	<i>Pengadaan peralatan gedung kantor</i>	13.000.000,00	13.000.000,00	0,00	100,00	
	Belanja Modal	13.000.000,00	13.000.000,00	0,00	100,00	
	<i>Pemeliharaan rutin/berkala gedung kantor</i>	15.000.000,00	15.000.000,00	0,00	100,00	
	Belanja Barang dan Jasa	15.000.000,00	15.000.000,00	0,00	100,00	
	<i>Pemeliharaan rutin/berkala kendaraan dinas/operasional</i>	3.600.000,00	2.766.000,00	(834.000,00)	76,83	
	Belanja Barang dan Jasa	3.600.000,00	2.766.000,00	(834.000,00)	76,83	
	Program peningkatan pengembangan sistem pelaporan capaian kinerja dan keuangan	2.500.000,00	2.500.000,00	0,00	100,00	

KODE REKENING	URAIAN	JUMLAH (Rp)		BERTAMBAH / (BERKURANG)		DASAR HUKUM
		ANGGARAN SETELAH PERUBAHAN	REALISASI	(Rp)	(%)	
1	2	3	4	5 = 4 - 3	6	7
4.01 . 4.01.12 . 03 . 06 . 04	<i>penyusunan pelaporan keuangan akhir tahun</i>	2.500.000,00	2.500.000,00	0,00	100,00	
4.01 . 4.01.12 . 03 . 06 . 04 . 5 . 2 . 2	<i>Belanja Barang dan Jasa</i>	2.500.000,00	2.500.000,00	0,00	100,00	
4.01 . 4.01.12 . 03 . 06 . 30	<i>Pelaksanaan Dana Kelurahan</i>	0,00	0,00	0,00	0,00	
4.01 . 4.01.12 . 03 . 06 . 30 . 5 . 2 . 2	<i>Belanja Barang dan Jasa</i>	0,00	0,00	0,00	0,00	
2.06 . 4.01.12 . 03 . 15	Program Penataan Administrasi Kependudukan	2.500.000,00	2.500.000,00	0,00	100,00	
2.06 . 4.01.12 . 03 . 15 . 17	<i>Penataan dan Penyusunan Profil Kelurahan</i>	2.500.000,00	2.500.000,00	0,00	100,00	
2.06 . 4.01.12 . 03 . 15 . 17 . 5 . 2 . 2	<i>Belanja Barang dan Jasa</i>	2.500.000,00	2.500.000,00	0,00	100,00	
2.16 . 4.01.12 . 03 . 15	Program Pengembangan Nilai Budaya	10.000.000,00	10.000.000,00	0,00	100,00	
2.16 . 4.01.12 . 03 . 15 . 06	<i>Pelaksanaan HUT Proklamasi dan Hari Jadi Selayar</i>	10.000.000,00	10.000.000,00	0,00	100,00	
2.16 . 4.01.12 . 03 . 15 . 06 . 5 . 2 . 2	<i>Belanja Barang dan Jasa</i>	10.000.000,00	10.000.000,00	0,00	100,00	
1.05 . 4.01.12 . 03 . 15	Program peningkatan keamanan dan kenyamanan lingkungan	20.500.000,00	20.400.000,00	(100.000,00)	99,51	
1.05 . 4.01.12 . 03 . 15 . 07	<i>Koordinasi Pembinaan Ketentraman dan Ketertiban Masyarakat</i>	10.500.000,00	10.400.000,00	(100.000,00)	99,05	
1.05 . 4.01.12 . 03 . 15 . 07 . 5 . 2 . 2	<i>Belanja Barang dan Jasa</i>	10.500.000,00	10.400.000,00	(100.000,00)	99,05	
1.05 . 4.01.12 . 03 . 15 . 12	<i>Peningkatan Kebersihan dan Keindahan Kota</i>	10.000.000,00	10.000.000,00	0,00	100,00	
1.05 . 4.01.12 . 03 . 15 . 12 . 5 . 2 . 2	<i>Belanja Barang dan Jasa</i>	10.000.000,00	10.000.000,00	0,00	100,00	
2.07 . 4.01.12 . 03 . 15	Program Peningkatan Keberdayaan Masyarakat Perdesaan	230.000.000,00	230.000.000,00	0,00	100,00	
2.07 . 4.01.12 . 03 . 15 . 08	<i>Penunjang Pelaksanaan LPM</i>	5.000.000,00	5.000.000,00	0,00	100,00	
2.07 . 4.01.12 . 03 . 15 . 08 . 5 . 2 . 2	<i>Belanja Barang dan Jasa</i>	5.000.000,00	5.000.000,00	0,00	100,00	
2.07 . 4.01.12 . 03 . 15 . 09	<i>Penunjang Pelaksanaan PKK</i>	15.000.000,00	15.000.000,00	0,00	100,00	
2.07 . 4.01.12 . 03 . 15 . 09 . 5 . 2 . 2	<i>Belanja Barang dan Jasa</i>	15.000.000,00	15.000.000,00	0,00	100,00	
2.07 . 4.01.12 . 03 . 15 . 52	<i>Penunjang Pelaksanaan Karang Taruna</i>	5.000.000,00	5.000.000,00	0,00	100,00	
2.07 . 4.01.12 . 03 . 15 . 52 . 5 . 2 . 2	<i>Belanja Barang dan Jasa</i>	5.000.000,00	5.000.000,00	0,00	100,00	
2.07 . 4.01.12 . 03 . 15 . 63	<i>Penunjang Pelaksanaan Pusat Kesejahteraan Sosial (Puskesos)</i>	5.000.000,00	5.000.000,00	0,00	100,00	
2.07 . 4.01.12 . 03 . 15 . 63 . 5 . 2 . 2	<i>Belanja Barang dan Jasa</i>	5.000.000,00	5.000.000,00	0,00	100,00	
2.07 . 4.01.12 . 03 . 15 . 130	<i>Pendidikan Pelatihan Kader Pengelola Sampah</i>	50.000.000,00	50.000.000,00	0,00	100,00	
2.07 . 4.01.12 . 03 . 15 . 130 . 5 . 2 . 2	<i>Belanja Barang dan Jasa</i>	50.000.000,00	50.000.000,00	0,00	100,00	
2.07 . 4.01.12 . 03 . 15 . 131	<i>Pelatihan Kewirausahaan</i>	50.000.000,00	50.000.000,00	0,00	100,00	
2.07 . 4.01.12 . 03 . 15 . 131 . 5 . 2 . 2	<i>Belanja Barang dan Jasa</i>	50.000.000,00	50.000.000,00	0,00	100,00	

KODE REKENING	URAIAN	JUMLAH (Rp)		BERTAMBAH / (BERKURANG)		DASAR HUKUM
		ANGGARAN SETELAH PERUBAHAN	REALISASI	(Rp)	(%)	
1	2	3	4	5 = 4 - 3	6	7
2.07.4.01.12.03.15.143	<i>Pelatihan Kerajinan Tangan Kreatif berbasis Industri Rumah Tangga</i>	50.000.000,00	50.000.000,00	0,00	100,00	
2.07.4.01.12.03.15.143.5.2.2	Belanja Barang dan Jasa	50.000.000,00	50.000.000,00	0,00	100,00	
2.07.4.01.12.03.15.144	<i>Pelatihan Pendidikan Guru Mengaji</i>	50.000.000,00	50.000.000,00	0,00	100,00	
2.07.4.01.12.03.15.144.5.2.2	Belanja Barang dan Jasa	50.000.000,00	50.000.000,00	0,00	100,00	
4.04.4.01.12.03.17	Program Peningkatan dan Pengembangan Pengelolaan Keuangan Daerah	15.000.000,00	15.000.000,00	0,00	100,00	
4.04.4.01.12.03.17.03	<i>Intensifikasi PBB</i>	15.000.000,00	15.000.000,00	0,00	100,00	
4.04.4.01.12.03.17.03.5.2.2	Belanja Barang dan Jasa	15.000.000,00	15.000.000,00	0,00	100,00	
2.07.4.01.12.03.17	Program peningkatan partisipasi masyarakat dalam membangun desa	1.041.751.550,00	543.831.000,00	(497.920.550,00)	52,20	
2.07.4.01.12.03.17.13	<i>Musrenbang Kelurahan</i>	5.000.000,00	5.000.000,00	0,00	100,00	
2.07.4.01.12.03.17.13.5.2.2	Belanja Barang dan Jasa	5.000.000,00	5.000.000,00	0,00	100,00	
2.07.4.01.12.03.17.14	<i>Pelaksanaan Kelurahan Sehat</i>	10.000.000,00	10.000.000,00	0,00	100,00	
2.07.4.01.12.03.17.14.5.2.2	Belanja Barang dan Jasa	10.000.000,00	10.000.000,00	0,00	100,00	
2.07.4.01.12.03.17.22	<i>Peningkatan SDM Masyarakat Terhadap Pariwisata</i>	10.000.000,00	10.000.000,00	0,00	100,00	
2.07.4.01.12.03.17.22.5.2.2	Belanja Barang dan Jasa	10.000.000,00	10.000.000,00	0,00	100,00	
2.07.4.01.12.03.17.40	<i>Pembangunan Sarana dan Prasarana Pendidikan Anak Usia Dini</i>	153.370.000,00	0,00	(153.370.000,00)	0,00	
2.07.4.01.12.03.17.40.5.2.3	Belanja Modal	153.370.000,00	0,00	(153.370.000,00)	0,00	
2.07.4.01.12.03.17.41	<i>Pembangunan POSYANDU</i>	117.720.550,00	0,00	(117.720.550,00)	0,00	
2.07.4.01.12.03.17.41.5.2.3	Belanja Modal	117.720.550,00	0,00	(117.720.550,00)	0,00	
2.07.4.01.12.03.17.42	<i>Pengadaan Kendaraan Persampahan</i>	124.970.000,00	0,00	(124.970.000,00)	0,00	
2.07.4.01.12.03.17.42.5.2.3	Belanja Modal	124.970.000,00	0,00	(124.970.000,00)	0,00	
2.07.4.01.12.03.17.43	<i>Pengadaan Tong Sampah</i>	123.000.000,00	123.000.000,00	0,00	100,00	
2.07.4.01.12.03.17.43.5.2.2	Belanja Barang dan Jasa	123.000.000,00	123.000.000,00	0,00	100,00	
2.07.4.01.12.03.17.44	<i>Pengadaan Bak Sampah (Kontainer)</i>	53.781.000,00	53.781.000,00	0,00	100,00	
2.07.4.01.12.03.17.44.5.2.3	Belanja Modal	53.781.000,00	53.781.000,00	0,00	100,00	
2.07.4.01.12.03.17.45	<i>Pengadaan Wahana Permainan Anak</i>	44.970.000,00	44.550.000,00	(420.000,00)	99,07	
2.07.4.01.12.03.17.45.5.2.2	Belanja Barang dan Jasa	44.970.000,00	44.550.000,00	(420.000,00)	99,07	
2.07.4.01.12.03.17.61	<i>Pelatihan Jahit Menjahit</i>	35.000.000,00	35.000.000,00	0,00	100,00	
2.07.4.01.12.03.17.61.5.2.2	Belanja Barang dan Jasa	35.000.000,00	35.000.000,00	0,00	100,00	

KODE REKENING	URAIAN	JUMLAH (Rp)		BERTAMBAH / (BERKURANG)		DASAR HUKUM
		ANGGARAN SETELAH PERUBAHAN	REALISASI	(Rp)	(%)	
1	2	3	4	5 = 4 - 3	6	7
2.07 . 4.01.12 . 03 . 17 . 62	<i>Pengadaan Mesin Jahit</i>	50.000.000,00	49.400.000,00	(600.000,00)	98,80	
2.07 . 4.01.12 . 03 . 17 . 62 . 5 . 2 . 2	<i>Belanja Barang dan Jasa</i>	50.000.000,00	49.400.000,00	(600.000,00)	98,80	
2.07 . 4.01.12 . 03 . 17 . 63	<i>Pembangunan Setapak</i>	100.000.000,00	0,00	(100.000.000,00)	0,00	
2.07 . 4.01.12 . 03 . 17 . 63 . 5 . 2 . 3	<i>Belanja Modal</i>	100.000.000,00	0,00	(100.000.000,00)	0,00	
2.07 . 4.01.12 . 03 . 17 . 64	<i>Pelatihan Seni Budaya</i>	31.970.000,00	31.970.000,00	0,00	100,00	
2.07 . 4.01.12 . 03 . 17 . 64 . 5 . 2 . 2	<i>Belanja Barang dan Jasa</i>	31.970.000,00	31.970.000,00	0,00	100,00	
2.07 . 4.01.12 . 03 . 17 . 65	<i>Pelatihan Kesiapsiagaan Masyarakat dalam Menghadapi Bencana</i>	50.000.000,00	50.000.000,00	0,00	100,00	
2.07 . 4.01.12 . 03 . 17 . 65 . 5 . 2 . 2	<i>Belanja Barang dan Jasa</i>	50.000.000,00	50.000.000,00	0,00	100,00	
2.07 . 4.01.12 . 03 . 17 . 67	<i>Pelatihan Kader Kesehatan Masyarakat</i>	50.000.000,00	50.000.000,00	0,00	100,00	
2.07 . 4.01.12 . 03 . 17 . 67 . 5 . 2 . 2	<i>Belanja Barang dan Jasa</i>	50.000.000,00	50.000.000,00	0,00	100,00	
2.07 . 4.01.12 . 03 . 17 . 69	<i>Pengadaan Peralatan Pelatihan Seni Budaya</i>	29.340.000,00	28.500.000,00	(840.000,00)	97,14	
2.07 . 4.01.12 . 03 . 17 . 69 . 5 . 2 . 2	<i>Belanja Barang dan Jasa</i>	29.340.000,00	28.500.000,00	(840.000,00)	97,14	
2.07 . 4.01.12 . 03 . 17 . 70	<i>Penyediaan Peralatan Pelatihan</i>	52.630.000,00	52.630.000,00	0,00	100,00	
2.07 . 4.01.12 . 03 . 17 . 70 . 5 . 2 . 2	<i>Belanja Barang dan Jasa</i>	52.630.000,00	52.630.000,00	0,00	100,00	
2.07 . 4.01.12 . 03 . 18	Program peningkatan kapasitas aparatur pemerintah desa/Kelurahan	303.600.000,00	303.600.000,00	0,00	100,00	
2.07 . 4.01.12 . 03 . 18 . 05	<i>Penunjang Pelaksanaan Kelurahan</i>	151.200.000,00	151.200.000,00	0,00	100,00	
2.07 . 4.01.12 . 03 . 18 . 05 . 5 . 2 . 2	<i>Belanja Barang dan Jasa</i>	151.200.000,00	151.200.000,00	0,00	100,00	
2.07 . 4.01.12 . 03 . 18 . 06	<i>Penunjang Pelaksanaan Pembinaan Keagamaan</i>	152.400.000,00	152.400.000,00	0,00	100,00	
2.07 . 4.01.12 . 03 . 18 . 06 . 5 . 2 . 2	<i>Belanja Barang dan Jasa</i>	152.400.000,00	152.400.000,00	0,00	100,00	
1.02 . 4.01.12 . 03 . 20	Program Perbaikan Gizi Masyarakat	34.000.000,00	34.000.000,00	0,00	100,00	
1.02 . 4.01.12 . 03 . 20 . 07	<i>Koordinasi dan Penanggulangan Gizi Buruk</i>	34.000.000,00	34.000.000,00	0,00	100,00	
1.02 . 4.01.12 . 03 . 20 . 07 . 5 . 2 . 2	<i>Belanja Barang dan Jasa</i>	34.000.000,00	34.000.000,00	0,00	100,00	
	SURPLUS / (DEFISIT)	(1.860.348.950,00)	(1.354.169.283,00)	506.179.667,00	72,79	



PEMERINTAH KABUPATEN KEPULAUAN SELAYAR
RINCIAN LAPORAN REALISASI ANGGARAN MENURUT URUSAN PEMERINTAHAN DAERAH, ORGANISASI,
PENDAPATAN, BELANJA DAN PEMBIAYAAN
 TAHUN ANGGARAN 2019

Urusan Pemerintahan : 4 Urusan Pemerintahan Fungsi Penunjang
Bidang Pemerintahan : 4 . 01 Administrasi Pemerintahan
Unit Organisasi : 4 . 01 . 12 Kecamatan Benteng
Sub Unit Organisasi : 4 . 01 . 12 . 04 Kelurahan Benteng Utara

KODE REKENING	URAIAN	JUMLAH (Rp)		BERTAMBAH / (BERKURANG)		DASAR HUKUM
		ANGGARAN SETELAH PERUBAHAN	REALISASI	(Rp)	(%)	
1	2	3	4	5 = 4 - 3	6	7
4.01 . 4.01.12 . 04 . 01 . 02 . 5	BELANJA	1.814.112.600,00	1.806.112.030,00	(8.000.570,00)	99,56	
4.01 . 4.01.12 . 04 . 01 . 02 . 5 . 2	BELANJA LANGSUNG	1.814.112.600,00	1.806.112.030,00	(8.000.570,00)	99,56	
4.01 . 4.01.12 . 04 . 01	Program Pelayanan Administrasi Perkantoran	163.551.600,00	159.042.530,00	(4.509.070,00)	97,24	
4.01 . 4.01.12 . 04 . 01 . 02	<i>Penyediaan jasa komunikasi, sumber daya air dan listrik</i>	10.000.000,00	7.720.530,00	(2.279.470,00)	77,21	
4.01 . 4.01.12 . 04 . 01 . 02 . 5 . 2 . 2	Belanja Barang dan Jasa	10.000.000,00	7.720.530,00	(2.279.470,00)	77,21	
4.01 . 4.01.12 . 04 . 01 . 18	<i>Rapat-rapat koordinasi dan konsultasi dalam dan luar daerah</i>	37.400.000,00	37.400.000,00	0,00	100,00	
4.01 . 4.01.12 . 04 . 01 . 18 . 5 . 2 . 2	Belanja Barang dan Jasa	37.400.000,00	37.400.000,00	0,00	100,00	
4.01 . 4.01.12 . 04 . 01 . 19	<i>Pelaksanaan penunjang administrasi perkantoran</i>	116.151.600,00	113.922.000,00	(2.229.600,00)	98,08	
4.01 . 4.01.12 . 04 . 01 . 19 . 5 . 2 . 1	Belanja Pegawai	67.800.000,00	65.700.000,00	(2.100.000,00)	96,90	
4.01 . 4.01.12 . 04 . 01 . 19 . 5 . 2 . 2	Belanja Barang dan Jasa	48.351.600,00	48.222.000,00	(129.600,00)	99,73	
4.01 . 4.01.12 . 04 . 02	Program Peningkatan Sarana dan Prasarana Aparatur	26.800.000,00	26.800.000,00	0,00	100,00	
4.01 . 4.01.12 . 04 . 02 . 09	<i>Pengadaan peralatan gedung kantor</i>	4.900.000,00	4.900.000,00	0,00	100,00	
4.01 . 4.01.12 . 04 . 02 . 09 . 5 . 2 . 3	Belanja Modal	4.900.000,00	4.900.000,00	0,00	100,00	
4.01 . 4.01.12 . 04 . 02 . 22	<i>Pemeliharaan rutin/berkala gedung kantor</i>	5.000.000,00	5.000.000,00	0,00	100,00	
4.01 . 4.01.12 . 04 . 02 . 22 . 5 . 2 . 2	Belanja Barang dan Jasa	5.000.000,00	5.000.000,00	0,00	100,00	
4.01 . 4.01.12 . 04 . 02 . 24	<i>Pemeliharaan rutin/berkala kendaraan dinas/operasional</i>	6.500.000,00	6.500.000,00	0,00	100,00	
4.01 . 4.01.12 . 04 . 02 . 24 . 5 . 2 . 2	Belanja Barang dan Jasa	6.500.000,00	6.500.000,00	0,00	100,00	
4.01 . 4.01.12 . 04 . 02 . 28	<i>Pemeliharaan rutin/berkala peralatan gedung kantor</i>	1.800.000,00	1.800.000,00	0,00	100,00	
4.01 . 4.01.12 . 04 . 02 . 28 . 5 . 2 . 2	Belanja Barang dan Jasa	1.800.000,00	1.800.000,00	0,00	100,00	

KODE REKENING	URAIAN	JUMLAH (Rp)		BERTAMBAH / (BERKURANG)		DASAR HUKUM
		ANGGARAN SETELAH PERUBAHAN	REALISASI	(Rp)	(%)	
1	2	3	4	5 = 4 - 3	6	7
4.01 . 4.01.12 . 04 . 02 . 138	<i>Pengadaan peralatan kantor</i>	8.600.000,00	8.600.000,00	0,00	100,00	
4.01 . 4.01.12 . 04 . 02 . 138 . 5 . 2 . 3	Belanja Modal	8.600.000,00	8.600.000,00	0,00	100,00	
4.01 . 4.01.12 . 04 . 02 . 140	<i>Pelaksanaan Dana Kelurahan</i>	0,00	0,00	0,00	0,00	
4.01 . 4.01.12 . 04 . 02 . 140 . 5 . 2 . 2	Belanja Barang dan Jasa	0,00	0,00	0,00	0,00	
4.01 . 4.01.12 . 04 . 06	Program peningkatan pengembangan sistem pelaporan capaian kinerja dan keuangan	2.500.000,00	2.500.000,00	0,00	100,00	
4.01 . 4.01.12 . 04 . 06 . 04	<i>penyusunan pelaporan keuangan akhir tahun</i>	2.500.000,00	2.500.000,00	0,00	100,00	
4.01 . 4.01.12 . 04 . 06 . 04 . 5 . 2 . 2	Belanja Barang dan Jasa	2.500.000,00	2.500.000,00	0,00	100,00	
2.06 . 4.01.12 . 04 . 15	Program Penataan Administrasi Kependudukan	4.500.000,00	4.500.000,00	0,00	100,00	
2.06 . 4.01.12 . 04 . 15 . 16	<i>Penunjang Pelaksanaan Registrasi kependudukan</i>	2.000.000,00	2.000.000,00	0,00	100,00	
2.06 . 4.01.12 . 04 . 15 . 16 . 5 . 2 . 2	Belanja Barang dan Jasa	2.000.000,00	2.000.000,00	0,00	100,00	
2.06 . 4.01.12 . 04 . 15 . 17	<i>Penataan dan Penyusunan Profil Kelurahan</i>	2.500.000,00	2.500.000,00	0,00	100,00	
2.06 . 4.01.12 . 04 . 15 . 17 . 5 . 2 . 2	Belanja Barang dan Jasa	2.500.000,00	2.500.000,00	0,00	100,00	
2.16 . 4.01.12 . 04 . 15	Program Pengembangan Nilai Budaya	13.000.000,00	13.000.000,00	0,00	100,00	
2.16 . 4.01.12 . 04 . 15 . 06	<i>Pelaksanaan HUT Proklamasi dan Hari Jadi Selayar</i>	13.000.000,00	13.000.000,00	0,00	100,00	
2.16 . 4.01.12 . 04 . 15 . 06 . 5 . 2 . 2	Belanja Barang dan Jasa	13.000.000,00	13.000.000,00	0,00	100,00	
1.05 . 4.01.12 . 04 . 15	Program peningkatan keamanan dan kenyamanan lingkungan	21.000.000,00	21.000.000,00	0,00	100,00	
1.05 . 4.01.12 . 04 . 15 . 07	<i>Koordinasi Pembinaan Ketentraman dan Ketertiban Masyarakat</i>	13.000.000,00	13.000.000,00	0,00	100,00	
1.05 . 4.01.12 . 04 . 15 . 07 . 5 . 2 . 2	Belanja Barang dan Jasa	13.000.000,00	13.000.000,00	0,00	100,00	
1.05 . 4.01.12 . 04 . 15 . 12	<i>Peningkatan Kebersihan dan Keindahan Kota</i>	8.000.000,00	8.000.000,00	0,00	100,00	
1.05 . 4.01.12 . 04 . 15 . 12 . 5 . 2 . 2	Belanja Barang dan Jasa	8.000.000,00	8.000.000,00	0,00	100,00	
2.07 . 4.01.12 . 04 . 15	Program Peningkatan Keberdayaan Masyarakat Perdesaan	1.155.061.000,00	1.151.569.500,00	(3.491.500,00)	99,70	
2.07 . 4.01.12 . 04 . 15 . 08	<i>Penunjang Pelaksanaan LPM</i>	6.500.000,00	6.500.000,00	0,00	100,00	
2.07 . 4.01.12 . 04 . 15 . 08 . 5 . 2 . 2	Belanja Barang dan Jasa	6.500.000,00	6.500.000,00	0,00	100,00	
2.07 . 4.01.12 . 04 . 15 . 09	<i>Penunjang Pelaksanaan PKK</i>	13.000.000,00	13.000.000,00	0,00	100,00	
2.07 . 4.01.12 . 04 . 15 . 09 . 5 . 2 . 2	Belanja Barang dan Jasa	13.000.000,00	13.000.000,00	0,00	100,00	
2.07 . 4.01.12 . 04 . 15 . 78	<i>Pelatihan UMKM</i>	20.000.000,00	20.000.000,00	0,00	100,00	
2.07 . 4.01.12 . 04 . 15 . 78 . 5 . 2 . 2	Belanja Barang dan Jasa	20.000.000,00	20.000.000,00	0,00	100,00	
2.07 . 4.01.12 . 04 . 15 . 98	<i>Pembangunan dan Rehabilitasi Posyandu</i>	110.960.000,00	110.960.000,00	0,00	100,00	

KODE REKENING	URAIAN	JUMLAH (Rp)		BERTAMBAH / (BERKURANG)		DASAR HUKUM
		ANGGARAN SETELAH PERUBAHAN	REALISASI	(Rp)	(%)	
1	2	3	4	5 = 4 - 3	6	7
2.07 . 4.01.12 . 04 . 15 . 98 . 5 . 2 . 3	Belanja Modal	110.960.000,00	110.960.000,00	0,00	100,00	
2.07 . 4.01.12 . 04 . 15 . 99	<i>Pembangunan Bank Sampah</i>	74.210.000,00	74.210.000,00	0,00	100,00	
2.07 . 4.01.12 . 04 . 15 . 99 . 5 . 2 . 3	Belanja Modal	74.210.000,00	74.210.000,00	0,00	100,00	
2.07 . 4.01.12 . 04 . 15 . 100	<i>Pembangunan TK Al Qadri</i>	121.460.000,00	121.460.000,00	0,00	100,00	
2.07 . 4.01.12 . 04 . 15 . 100 . 5 . 2 . 3	Belanja Modal	121.460.000,00	121.460.000,00	0,00	100,00	
2.07 . 4.01.12 . 04 . 15 . 101	<i>Pembangunan Sekretariat Kemasyarakatan</i>	208.610.000,00	208.608.860,00	(1.140,00)	100,00	
2.07 . 4.01.12 . 04 . 15 . 101 . 5 . 2 . 3	Belanja Modal	208.610.000,00	208.608.860,00	(1.140,00)	100,00	
2.07 . 4.01.12 . 04 . 15 . 104	<i>Pelatihan Mubaligh</i>	25.000.000,00	25.000.000,00	0,00	100,00	
2.07 . 4.01.12 . 04 . 15 . 104 . 5 . 2 . 2	Belanja Barang dan Jasa	25.000.000,00	25.000.000,00	0,00	100,00	
2.07 . 4.01.12 . 04 . 15 . 105	<i>Pelatihan Pemandi Mayat</i>	10.000.000,00	10.000.000,00	0,00	100,00	
2.07 . 4.01.12 . 04 . 15 . 105 . 5 . 2 . 2	Belanja Barang dan Jasa	10.000.000,00	10.000.000,00	0,00	100,00	
2.07 . 4.01.12 . 04 . 15 . 106	<i>Pelatihan Kader Posyandu</i>	13.811.000,00	13.811.000,00	0,00	100,00	
2.07 . 4.01.12 . 04 . 15 . 106 . 5 . 2 . 2	Belanja Barang dan Jasa	13.811.000,00	13.811.000,00	0,00	100,00	
2.07 . 4.01.12 . 04 . 15 . 107	<i>Pengadaan Tempat Sampah</i>	31.000.000,00	31.000.000,00	0,00	100,00	
2.07 . 4.01.12 . 04 . 15 . 107 . 5 . 2 . 2	Belanja Barang dan Jasa	31.000.000,00	31.000.000,00	0,00	100,00	
2.07 . 4.01.12 . 04 . 15 . 109	<i>Pembangunan Jalan Setapak</i>	338.130.000,00	337.689.640,00	(440.360,00)	99,87	
2.07 . 4.01.12 . 04 . 15 . 109 . 5 . 2 . 3	Belanja Modal	338.130.000,00	337.689.640,00	(440.360,00)	99,87	
2.07 . 4.01.12 . 04 . 15 . 110	<i>Pembangunan Drainase</i>	105.710.000,00	105.710.000,00	0,00	100,00	
2.07 . 4.01.12 . 04 . 15 . 110 . 5 . 2 . 3	Belanja Modal	105.710.000,00	105.710.000,00	0,00	100,00	
2.07 . 4.01.12 . 04 . 15 . 140	<i>Pengadaan Bangunan MCK Komunal</i>	21.710.000,00	21.710.000,00	0,00	100,00	
2.07 . 4.01.12 . 04 . 15 . 140 . 5 . 2 . 2	Belanja Barang dan Jasa	21.710.000,00	21.710.000,00	0,00	100,00	
2.07 . 4.01.12 . 04 . 15 . 141	<i>Sosialisasi Biopori</i>	13.110.000,00	13.110.000,00	0,00	100,00	
2.07 . 4.01.12 . 04 . 15 . 141 . 5 . 2 . 2	Belanja Barang dan Jasa	13.110.000,00	13.110.000,00	0,00	100,00	
2.07 . 4.01.12 . 04 . 15 . 142	<i>Pengadaan Biopori</i>	13.850.000,00	12.800.000,00	(1.050.000,00)	92,42	
2.07 . 4.01.12 . 04 . 15 . 142 . 5 . 2 . 2	Belanja Barang dan Jasa	13.850.000,00	12.800.000,00	(1.050.000,00)	92,42	
2.07 . 4.01.12 . 04 . 15 . 147	<i>Pengadaan Kendaraan Pengangkut Sampah</i>	28.000.000,00	26.000.000,00	(2.000.000,00)	92,86	
2.07 . 4.01.12 . 04 . 15 . 147 . 5 . 2 . 3	Belanja Modal	28.000.000,00	26.000.000,00	(2.000.000,00)	92,86	
4.04 . 4.01.12 . 04 . 17	Program Peningkatan dan Pengembangan Pengelolaan Keuangan Daerah	7.000.000,00	7.000.000,00	0,00	100,00	
4.04 . 4.01.12 . 04 . 17 . 03	<i>Intensifikasi PBB</i>	7.000.000,00	7.000.000,00	0,00	100,00	
4.04 . 4.01.12 . 04 . 17 . 03 . 5 . 2 . 2	Belanja Barang dan Jasa	7.000.000,00	7.000.000,00	0,00	100,00	

KODE REKENING	URAIAN	JUMLAH (Rp)		BERTAMBAH / (BERKURANG)		DASAR HUKUM
		ANGGARAN SETELAH PERUBAHAN	REALISASI	(Rp)	(%)	
1	2	3	4	5 = 4 - 3	6	7
2.07 . 4.01.12 . 04 . 17	Program peningkatan partisipasi masyarakat dalam membangun desa	94.500.000,00	94.500.000,00	0,00	100,00	
2.07 . 4.01.12 . 04 . 17 . 13	<i>Musrenbang Kelurahan</i>	5.000.000,00	5.000.000,00	0,00	100,00	
2.07 . 4.01.12 . 04 . 17 . 13 . 5 . 2 . 2	Belanja Barang dan Jasa	5.000.000,00	5.000.000,00	0,00	100,00	
2.07 . 4.01.12 . 04 . 17 . 14	<i>Pelaksanaan Kelurahan Sehat</i>	4.000.000,00	4.000.000,00	0,00	100,00	
2.07 . 4.01.12 . 04 . 17 . 14 . 5 . 2 . 2	Belanja Barang dan Jasa	4.000.000,00	4.000.000,00	0,00	100,00	
2.07 . 4.01.12 . 04 . 17 . 25	<i>Penyaluran RASTRA</i>	5.500.000,00	5.500.000,00	0,00	100,00	
2.07 . 4.01.12 . 04 . 17 . 25 . 5 . 2 . 2	Belanja Barang dan Jasa	5.500.000,00	5.500.000,00	0,00	100,00	
2.07 . 4.01.12 . 04 . 17 . 26	<i>Pengelolaan Bank Sampah Kelurahan</i>	0,00	0,00	0,00	0,00	
2.07 . 4.01.12 . 04 . 17 . 26 . 5 . 2 . 2	Belanja Barang dan Jasa	0,00	0,00	0,00	0,00	
2.07 . 4.01.12 . 04 . 17 . 30	<i>Pembinaan dan Pengembangan Olahraga Kepemudaan di Tingkat Kecamatan</i>	20.000.000,00	20.000.000,00	0,00	100,00	
2.07 . 4.01.12 . 04 . 17 . 30 . 5 . 2 . 2	Belanja Barang dan Jasa	20.000.000,00	20.000.000,00	0,00	100,00	
2.07 . 4.01.12 . 04 . 17 . 31	<i>Pemberdayaan Seni dan Budaya</i>	60.000.000,00	60.000.000,00	0,00	100,00	
2.07 . 4.01.12 . 04 . 17 . 31 . 5 . 2 . 2	Belanja Barang dan Jasa	60.000.000,00	60.000.000,00	0,00	100,00	
2.07 . 4.01.12 . 04 . 18	Program peningkatan kapasitas aparatur pemerintah desa/Kelurahan	270.700.000,00	270.700.000,00	0,00	100,00	
2.07 . 4.01.12 . 04 . 18 . 05	<i>Penunjang Pelaksanaan Kelurahan</i>	131.400.000,00	131.400.000,00	0,00	100,00	
2.07 . 4.01.12 . 04 . 18 . 05 . 5 . 2 . 2	Belanja Barang dan Jasa	131.400.000,00	131.400.000,00	0,00	100,00	
2.07 . 4.01.12 . 04 . 18 . 06	<i>Penunjang Pelaksanaan Pembinaan Keagamaan</i>	130.800.000,00	130.800.000,00	0,00	100,00	
2.07 . 4.01.12 . 04 . 18 . 06 . 5 . 2 . 2	Belanja Barang dan Jasa	130.800.000,00	130.800.000,00	0,00	100,00	
2.07 . 4.01.12 . 04 . 18 . 42	<i>Pelaksanaan STQ/MTQ Tingkat Kelurahan</i>	8.500.000,00	8.500.000,00	0,00	100,00	
2.07 . 4.01.12 . 04 . 18 . 42 . 5 . 2 . 2	Belanja Barang dan Jasa	8.500.000,00	8.500.000,00	0,00	100,00	
2.13 . 4.01.12 . 04 . 20	Program Pembinaan dan Pemasarakatan Olah Raga dan Seni	10.000.000,00	10.000.000,00	0,00	100,00	
2.13 . 4.01.12 . 04 . 20 . 14	<i>Pembinaan olahraga yang berkembang di masyarakat</i>	5.000.000,00	5.000.000,00	0,00	100,00	
2.13 . 4.01.12 . 04 . 20 . 14 . 5 . 2 . 2	Belanja Barang dan Jasa	5.000.000,00	5.000.000,00	0,00	100,00	
2.13 . 4.01.12 . 04 . 20 . 36	<i>Pembinaan Karang Taruna Mandiri kelurahan</i>	5.000.000,00	5.000.000,00	0,00	100,00	
2.13 . 4.01.12 . 04 . 20 . 36 . 5 . 2 . 2	Belanja Barang dan Jasa	5.000.000,00	5.000.000,00	0,00	100,00	
1.02 . 4.01.12 . 04 . 20	Program Perbaikan Gizi Masyarakat	45.500.000,00	45.500.000,00	0,00	100,00	
1.02 . 4.01.12 . 04 . 20 . 07	<i>Koordinasi dan Penanggulangan Gizi Buruk</i>	45.500.000,00	45.500.000,00	0,00	100,00	
1.02 . 4.01.12 . 04 . 20 . 07 . 5 . 2 . 2	Belanja Barang dan Jasa	45.500.000,00	45.500.000,00	0,00	100,00	

KODE REKENING	URAIAN	JUMLAH (Rp)		BERTAMBAH / (BERKURANG)		DASAR HUKUM
		ANGGARAN SETELAH PERUBAHAN	REALISASI	(Rp)	(%)	
1	2	3	4	5 = 4 - 3	6	7
	SURPLUS / (DEFISIT)	(1.814.112.600,00)	(1.806.112.030,00)	8.000.570,00	99,56	



PEMERINTAH KABUPATEN KEPULAUAN SELAYAR
RINCIAN LAPORAN REALISASI ANGGARAN MENURUT URUSAN PEMERINTAHAN DAERAH, ORGANISASI,
PENDAPATAN, BELANJA DAN PEMBIAYAAN

TAHUN ANGGARAN 2019

Urusan Pemerintahan : 4 Urusan Pemerintahan Fungsi Penunjang
 Bidang Pemerintahan : 4.01 Administrasi Pemerintahan
 Unit Organisasi : 4.01.13 Kecamatan Bontoharu
 Sub Unit Organisasi : 4.01.13.01 Kecamatan Bontoharu

KODE REKENING	URAIAN	JUMLAH (Rp)		BERTAMBAH / (BERKURANG)		DASAR HUKUM
		ANGGARAN SETELAH PERUBAHAN	REALISASI	(Rp)	(%)	
1	2	3	4	5 = 4 - 3	6	7
4.01.4.01.13.01.00.00.5	BELANJA	9.573.949.119,00	9.384.895.732,00	(189.053.387,00)	98,03	PP 30 Tahun 2015 PP 51 Tahun 1992 Perpres Nomor 3 Tahun 2006 Perpres Nomor 108 Tahun PP Nomor PER-26/PB/2006 PP Nomor 12 Tahun 2006 Perdirjen Perbendaharaan Nomor 57/PB/Tahun
4.01.4.01.13.01.00.00.5.1	BELANJA TIDAK LANGSUNG	8.857.878.519,00	8.674.505.093,00	(183.373.426,00)	97,93	
4.01.4.01.13.01.00.00.5.1.1	Belanja Pegawai	8.857.878.519,00	8.674.505.093,00	(183.373.426,00)	97,93	
4.01.4.01.13.01.01.02.5.2	BELANJA LANGSUNG	716.070.600,00	710.390.639,00	(5.679.961,00)	99,21	
4.01.4.01.13.01.01	Program Pelayanan Administrasi Perkantoran	263.531.600,00	257.903.159,00	(5.628.441,00)	97,86	
4.01.4.01.13.01.01.02	<i>Penyediaan jasa komunikasi, sumber daya air dan listrik</i>	19.600.000,00	14.499.559,00	(5.100.441,00)	73,98	
4.01.4.01.13.01.01.02.5.2.2	Belanja Barang dan Jasa	19.600.000,00	14.499.559,00	(5.100.441,00)	73,98	
4.01.4.01.13.01.01.15	<i>Penyediaan bahan bacaan dan peraturan perundang-undangan</i>	7.000.000,00	6.472.000,00	(528.000,00)	92,46	
4.01.4.01.13.01.01.15.5.2.2	Belanja Barang dan Jasa	7.000.000,00	6.472.000,00	(528.000,00)	92,46	
4.01.4.01.13.01.01.18	<i>Rapat-rapat koordinasi dan konsultasi dalam dan luar daerah</i>	100.000.000,00	100.000.000,00	0,00	100,00	
4.01.4.01.13.01.01.18.5.2.2	Belanja Barang dan Jasa	100.000.000,00	100.000.000,00	0,00	100,00	
4.01.4.01.13.01.01.19	<i>Pelaksanaan penunjang administrasi perkantoran</i>	136.931.600,00	136.931.600,00	0,00	100,00	
4.01.4.01.13.01.01.19.5.2.1	Belanja Pegawai	100.400.000,00	100.400.000,00	0,00	100,00	
4.01.4.01.13.01.01.19.5.2.2	Belanja Barang dan Jasa	36.531.600,00	36.531.600,00	0,00	100,00	

KODE REKENING	URAIAN	JUMLAH (Rp)		BERTAMBAH / (BERKURANG)		DASAR HUKUM
		ANGGARAN SETELAH PERUBAHAN	REALISASI	(Rp)	(%)	
1	2	3	4	5 = 4 - 3	6	7
4.01 . 4.01.13 . 01 . 02	Program Peningkatan Sarana dan Prasarana Aparatur	196.050.000,00	195.998.480,00	(51.520,00)	99,97	
4.01 . 4.01.13 . 01 . 02 . 07	<i>Pengadaan perlengkapan gedung kantor</i>	105.000.000,00	105.000.000,00	0,00	100,00	
4.01 . 4.01.13 . 01 . 02 . 07 . 5 . 2 . 3	Belanja Modal	105.000.000,00	105.000.000,00	0,00	100,00	
4.01 . 4.01.13 . 01 . 02 . 09	<i>Pengadaan peralatan gedung kantor</i>	18.000.000,00	18.000.000,00	0,00	100,00	
4.01 . 4.01.13 . 01 . 02 . 09 . 5 . 2 . 3	Belanja Modal	18.000.000,00	18.000.000,00	0,00	100,00	
4.01 . 4.01.13 . 01 . 02 . 22	<i>Pemeliharaan rutin/berkala gedung kantor</i>	7.500.000,00	7.500.000,00	0,00	100,00	
4.01 . 4.01.13 . 01 . 02 . 22 . 5 . 2 . 2	Belanja Barang dan Jasa	7.500.000,00	7.500.000,00	0,00	100,00	
4.01 . 4.01.13 . 01 . 02 . 24	<i>Pemeliharaan rutin/berkala kendaraan dinas/operasional</i>	55.550.000,00	55.498.480,00	(51.520,00)	99,91	
4.01 . 4.01.13 . 01 . 02 . 24 . 5 . 2 . 2	Belanja Barang dan Jasa	55.550.000,00	55.498.480,00	(51.520,00)	99,91	
4.01 . 4.01.13 . 01 . 02 . 26	<i>Pemeliharaan rutin/berkala perlengkapan gedung kantor</i>	4.000.000,00	4.000.000,00	0,00	100,00	
4.01 . 4.01.13 . 01 . 02 . 26 . 5 . 2 . 2	Belanja Barang dan Jasa	4.000.000,00	4.000.000,00	0,00	100,00	
4.01 . 4.01.13 . 01 . 02 . 28	<i>Pemeliharaan rutin/berkala peralatan gedung kantor</i>	6.000.000,00	6.000.000,00	0,00	100,00	
4.01 . 4.01.13 . 01 . 02 . 28 . 5 . 2 . 2	Belanja Barang dan Jasa	6.000.000,00	6.000.000,00	0,00	100,00	
4.01 . 4.01.13 . 01 . 05	Program Peningkatan Kapasitas Sumber Daya Aparatur	9.800.000,00	9.800.000,00	0,00	100,00	
4.01 . 4.01.13 . 01 . 05 . 05	<i>Bimbingan Teknis Peningkatan Kapasitas SDM Aparatur</i>	9.800.000,00	9.800.000,00	0,00	100,00	
4.01 . 4.01.13 . 01 . 05 . 05 . 5 . 2 . 2	Belanja Barang dan Jasa	9.800.000,00	9.800.000,00	0,00	100,00	
2.16 . 4.01.13 . 01 . 15	Program Pengembangan Nilai Budaya	30.000.000,00	30.000.000,00	0,00	100,00	
2.16 . 4.01.13 . 01 . 15 . 16	<i>Pelaksanaan HUT Proklamasi RI</i>	20.000.000,00	20.000.000,00	0,00	100,00	
2.16 . 4.01.13 . 01 . 15 . 16 . 5 . 2 . 2	Belanja Barang dan Jasa	20.000.000,00	20.000.000,00	0,00	100,00	
2.16 . 4.01.13 . 01 . 15 . 17	<i>Pelaksanaan Hari Jadi Selayar</i>	10.000.000,00	10.000.000,00	0,00	100,00	
2.16 . 4.01.13 . 01 . 15 . 17 . 5 . 2 . 2	Belanja Barang dan Jasa	10.000.000,00	10.000.000,00	0,00	100,00	
2.07 . 4.01.13 . 01 . 15	Program Peningkatan Keberdayaan Masyarakat Perdesaan	65.427.500,00	65.427.500,00	0,00	100,00	
2.07 . 4.01.13 . 01 . 15 . 09	<i>Penunjang Pelaksanaan PKK</i>	15.000.000,00	15.000.000,00	0,00	100,00	
2.07 . 4.01.13 . 01 . 15 . 09 . 5 . 2 . 2	Belanja Barang dan Jasa	15.000.000,00	15.000.000,00	0,00	100,00	
2.07 . 4.01.13 . 01 . 15 . 67	<i>Pembinaan APBDesa</i>	7.456.500,00	7.456.500,00	0,00	100,00	
2.07 . 4.01.13 . 01 . 15 . 67 . 5 . 2 . 2	Belanja Barang dan Jasa	7.456.500,00	7.456.500,00	0,00	100,00	
2.07 . 4.01.13 . 01 . 15 . 68	<i>Asistensi APBDesa</i>	5.000.000,00	5.000.000,00	0,00	100,00	
2.07 . 4.01.13 . 01 . 15 . 68 . 5 . 2 . 2	Belanja Barang dan Jasa	5.000.000,00	5.000.000,00	0,00	100,00	

KODE REKENING	URAIAN	JUMLAH (Rp)		BERTAMBAH / (BERKURANG)		DASAR HUKUM
		ANGGARAN SETELAH PERUBAHAN	REALISASI	(Rp)	(%)	
1	2	3	4	5 = 4 - 3	6	7
2.07 . 4.01.13 . 01 . 15 . 69	<i>Koordinasi Penyelenggaraan Layanan Kesehatan</i>	10.000.000,00	10.000.000,00	0,00	100,00	
2.07 . 4.01.13 . 01 . 15 . 69 . 5 . 2 . 2	<i>Belanja Barang dan Jasa</i>	10.000.000,00	10.000.000,00	0,00	100,00	
2.07 . 4.01.13 . 01 . 15 . 70	<i>Pembinaan Kelompok Ekonomi Masyarakat Pesisir</i>	10.971.000,00	10.971.000,00	0,00	100,00	
2.07 . 4.01.13 . 01 . 15 . 70 . 5 . 2 . 2	<i>Belanja Barang dan Jasa</i>	10.971.000,00	10.971.000,00	0,00	100,00	
2.07 . 4.01.13 . 01 . 15 . 71	<i>Pelaksanaan Lomba Desa/Kelurahan</i>	17.000.000,00	17.000.000,00	0,00	100,00	
2.07 . 4.01.13 . 01 . 15 . 71 . 5 . 2 . 2	<i>Belanja Barang dan Jasa</i>	17.000.000,00	17.000.000,00	0,00	100,00	
4.01 . 4.01.13 . 01 . 21	Program Peningkatan Koordinasi, Fasilitasi dan Penyelenggaraan Layanan Bidang Pemerintahan	17.702.000,00	17.702.000,00	0,00	100,00	
4.01 . 4.01.13 . 01 . 21 . 08	<i>pengolahan dalam Penyusunan laporan Informasi Kependudukan</i>	5.000.000,00	5.000.000,00	0,00	100,00	
4.01 . 4.01.13 . 01 . 21 . 08 . 5 . 2 . 2	<i>Belanja Barang dan Jasa</i>	5.000.000,00	5.000.000,00	0,00	100,00	
4.01 . 4.01.13 . 01 . 21 . 16	<i>Monitoring Inventaris Aset Pemerintah Daerah di Desa/Kelurahan</i>	9.607.000,00	9.607.000,00	0,00	100,00	
4.01 . 4.01.13 . 01 . 21 . 16 . 5 . 2 . 2	<i>Belanja Barang dan Jasa</i>	9.607.000,00	9.607.000,00	0,00	100,00	
4.01 . 4.01.13 . 01 . 21 . 17	<i>Koordinasi, Pembinaan dan Pengawasan Penyelenggaraan PEMILU</i>	3.095.000,00	3.095.000,00	0,00	100,00	
4.01 . 4.01.13 . 01 . 21 . 17 . 5 . 2 . 2	<i>Belanja Barang dan Jasa</i>	3.095.000,00	3.095.000,00	0,00	100,00	
4.01 . 4.01.13 . 01 . 22	Program Peningkatan Koordinasi, Fasilitasi dan Penyelenggaraan Layanan Bidang Ekonomi dan Pembangunan	28.290.000,00	28.290.000,00	0,00	100,00	
4.01 . 4.01.13 . 01 . 22 . 12	<i>Pelaksanaan Musrenbang</i>	20.000.000,00	20.000.000,00	0,00	100,00	
4.01 . 4.01.13 . 01 . 22 . 12 . 5 . 2 . 2	<i>Belanja Barang dan Jasa</i>	20.000.000,00	20.000.000,00	0,00	100,00	
4.01 . 4.01.13 . 01 . 22 . 13	<i>Koordinasi dan Monitoring Pendataan Obyek dan Subyek Pajak</i>	8.290.000,00	8.290.000,00	0,00	100,00	
4.01 . 4.01.13 . 01 . 22 . 13 . 5 . 2 . 2	<i>Belanja Barang dan Jasa</i>	8.290.000,00	8.290.000,00	0,00	100,00	
4.01 . 4.01.13 . 01 . 23	Program Peningkatan Koordinasi, Fasilitasi dan Penyelenggaraan Layanan Bidang Kesejahteraan Sosial	71.485.500,00	71.485.500,00	0,00	100,00	
4.01 . 4.01.13 . 01 . 23 . 04	<i>Pelaksanaan Gerakan Sayang Ibu</i>	10.000.000,00	10.000.000,00	0,00	100,00	
4.01 . 4.01.13 . 01 . 23 . 04 . 5 . 2 . 2	<i>Belanja Barang dan Jasa</i>	10.000.000,00	10.000.000,00	0,00	100,00	
4.01 . 4.01.13 . 01 . 23 . 18	<i>Pembinaan Kampung KB</i>	3.485.500,00	3.485.500,00	0,00	100,00	
4.01 . 4.01.13 . 01 . 23 . 18 . 5 . 2 . 2	<i>Belanja Barang dan Jasa</i>	3.485.500,00	3.485.500,00	0,00	100,00	
4.01 . 4.01.13 . 01 . 23 . 19	<i>Koordinasi Pembinaan Organisasi Pemuda dan Kemasyarakatan</i>	15.000.000,00	15.000.000,00	0,00	100,00	
4.01 . 4.01.13 . 01 . 23 . 19 . 5 . 2 . 2	<i>Belanja Barang dan Jasa</i>	15.000.000,00	15.000.000,00	0,00	100,00	

KODE REKENING	URAIAN	JUMLAH (Rp)		BERTAMBAH / (BERKURANG)		DASAR HUKUM
		ANGGARAN SETELAH PERUBAHAN	REALISASI	(Rp)	(%)	
1	2	3	4	5 = 4 - 3	6	7
4.01 . 4.01.13 . 01 . 23 . 20	<i>Koordinasi dan Penyelenggaraan Layanan Sosial dan keagamaan</i>	43.000.000,00	43.000.000,00	0,00	100,00	
4.01 . 4.01.13 . 01 . 23 . 20 . 5 . 2 . 2	Belanja Barang dan Jasa	43.000.000,00	43.000.000,00	0,00	100,00	
4.01 . 4.01.13 . 01 . 24	Program Peningkatan Koordinasi Fasilitas dan Penyelenggaraan Layanan Bidang Ketentraman dan Ketertiban Umum	16.784.000,00	16.784.000,00	0,00	100,00	
4.01 . 4.01.13 . 01 . 24 . 06	<i>Koordinasi Pembinaan Ketentraman dan ketertiban Masyarakat</i>	5.690.000,00	5.690.000,00	0,00	100,00	
4.01 . 4.01.13 . 01 . 24 . 06 . 5 . 2 . 2	Belanja Barang dan Jasa	5.690.000,00	5.690.000,00	0,00	100,00	
4.01 . 4.01.13 . 01 . 24 . 09	<i>Pengawasan Illegal logging dan Illegal Fishing</i>	3.894.000,00	3.894.000,00	0,00	100,00	
4.01 . 4.01.13 . 01 . 24 . 09 . 5 . 2 . 2	Belanja Barang dan Jasa	3.894.000,00	3.894.000,00	0,00	100,00	
4.01 . 4.01.13 . 01 . 24 . 12	<i>Penanganan dan Penertiban Hewan Ternak</i>	7.200.000,00	7.200.000,00	0,00	100,00	
4.01 . 4.01.13 . 01 . 24 . 12 . 5 . 2 . 2	Belanja Barang dan Jasa	7.200.000,00	7.200.000,00	0,00	100,00	
4.01 . 4.01.13 . 01 . 33	Program Perencanaan dan Pelaporan Kinerja dan Keuangan	17.000.000,00	17.000.000,00	0,00	100,00	
4.01 . 4.01.13 . 01 . 33 . 03	<i>Penyusunan Dokumen Perencanaan</i>	7.000.000,00	7.000.000,00	0,00	100,00	
4.01 . 4.01.13 . 01 . 33 . 03 . 5 . 2 . 2	Belanja Barang dan Jasa	7.000.000,00	7.000.000,00	0,00	100,00	
4.01 . 4.01.13 . 01 . 33 . 04	<i>Penyusunan Dokumen Laporan Capaian kinerja</i>	5.000.000,00	5.000.000,00	0,00	100,00	
4.01 . 4.01.13 . 01 . 33 . 04 . 5 . 2 . 2	Belanja Barang dan Jasa	5.000.000,00	5.000.000,00	0,00	100,00	
4.01 . 4.01.13 . 01 . 33 . 05	<i>Penyusunan Dokumen Laporan keuangan dan Aset</i>	5.000.000,00	5.000.000,00	0,00	100,00	
4.01 . 4.01.13 . 01 . 33 . 05 . 5 . 2 . 2	Belanja Barang dan Jasa	5.000.000,00	5.000.000,00	0,00	100,00	
	SURPLUS / (DEFISIT)	(9.573.949.119,00)	(9.384.895.732,00)	189.053.387,00	98,03	

PEMERINTAH KABUPATEN KEPULAUAN SELAYAR
RINCIAN LAPORAN REALISASI ANGGARAN MENURUT URUSAN PEMERINTAHAN DAERAH, ORGANISASI,
PENDAPATAN, BELANJA DAN PEMBIAYAAN

TAHUN ANGGARAN 2019



Urusan Pemerintahan : 4 Urusan Pemerintahan Fungsi Penunjang
 Bidang Pemerintahan : 4.01 Administrasi Pemerintahan
 Unit Organisasi : 4.01.13 Kecamatan Bontoharu
 Sub Unit Organisasi : 4.01.13.02 Kelurahan Bontobangun

KODE REKENING	URAIAN	JUMLAH (Rp)		BERTAMBAH / (BERKURANG)		DASAR HUKUM
		ANGGARAN SETELAH PERUBAHAN	REALISASI	(Rp)	(%)	
1	2	3	4	5 = 4 - 3	6	7
4.01 . 4.01.13 . 02 . 01 . 02 . 5	BELANJA	1.746.804.550,00	1.692.241.416,00	(54.563.134,00)	96,88	
4.01 . 4.01.13 . 02 . 01 . 02 . 5 . 2	BELANJA LANGSUNG	1.746.804.550,00	1.692.241.416,00	(54.563.134,00)	96,88	
4.01 . 4.01.13 . 02 . 01	Program Pelayanan Administrasi Perkantoran	185.053.000,00	177.578.666,00	(7.474.334,00)	95,96	
4.01 . 4.01.13 . 02 . 01 . 02	<i>Penyediaan jasa komunikasi, sumber daya air dan listrik</i>	8.665.000,00	7.390.196,00	(1.274.804,00)	85,29	
4.01 . 4.01.13 . 02 . 01 . 02 . 5 . 2 . 2	Belanja Barang dan Jasa	8.665.000,00	7.390.196,00	(1.274.804,00)	85,29	
4.01 . 4.01.13 . 02 . 01 . 15	<i>Penyediaan bahan bacaan dan peraturan perundang-undangan</i>	1.800.000,00	1.800.000,00	0,00	100,00	
4.01 . 4.01.13 . 02 . 01 . 15 . 5 . 2 . 2	Belanja Barang dan Jasa	1.800.000,00	1.800.000,00	0,00	100,00	
4.01 . 4.01.13 . 02 . 01 . 18	<i>Rapat-rapat koordinasi dan konsultasi dalam dan luar daerah</i>	40.000.000,00	34.448.470,00	(5.551.530,00)	86,12	
4.01 . 4.01.13 . 02 . 01 . 18 . 5 . 2 . 2	Belanja Barang dan Jasa	40.000.000,00	34.448.470,00	(5.551.530,00)	86,12	
4.01 . 4.01.13 . 02 . 01 . 19	<i>Pelaksanaan penunjang administrasi perkantoran</i>	134.588.000,00	133.940.000,00	(648.000,00)	99,52	
4.01 . 4.01.13 . 02 . 01 . 19 . 5 . 2 . 1	Belanja Pegawai	72.300.000,00	72.300.000,00	0,00	100,00	
4.01 . 4.01.13 . 02 . 01 . 19 . 5 . 2 . 2	Belanja Barang dan Jasa	62.288.000,00	61.640.000,00	(648.000,00)	98,96	
4.01 . 4.01.13 . 02 . 02	Program Peningkatan Sarana dan Prasarana Aparatur	19.000.000,00	19.000.000,00	0,00	100,00	
4.01 . 4.01.13 . 02 . 02 . 09	<i>Pengadaan peralatan gedung kantor</i>	0,00	0,00	0,00	0,00	
4.01 . 4.01.13 . 02 . 02 . 09 . 5 . 2 . 3	Belanja Modal	0,00	0,00	0,00	0,00	
4.01 . 4.01.13 . 02 . 02 . 22	<i>Pemeliharaan rutin/berkala gedung kantor</i>	3.000.000,00	3.000.000,00	0,00	100,00	
4.01 . 4.01.13 . 02 . 02 . 22 . 5 . 2 . 2	Belanja Barang dan Jasa	3.000.000,00	3.000.000,00	0,00	100,00	
4.01 . 4.01.13 . 02 . 02 . 24	<i>Pemeliharaan rutin/berkala kendaraan dinas/operasional</i>	14.000.000,00	14.000.000,00	0,00	100,00	
4.01 . 4.01.13 . 02 . 02 . 24 . 5 . 2 . 2	Belanja Barang dan Jasa	14.000.000,00	14.000.000,00	0,00	100,00	

KODE REKENING	URAIAN	JUMLAH (Rp)		BERTAMBAH / (BERKURANG)		DASAR HUKUM
		ANGGARAN SETELAH PERUBAHAN	REALISASI	(Rp)	(%)	
1	2	3	4	5 = 4 - 3	6	7
4.01 . 4.01.13 . 02 . 02 . 28	<i>Pemeliharaan rutin/berkala peralatan gedung kantor</i>	2.000.000,00	2.000.000,00	0,00	100,00	
4.01 . 4.01.13 . 02 . 02 . 28 . 5 . 2 . 2	Belanja Barang dan Jasa	2.000.000,00	2.000.000,00	0,00	100,00	
2.06 . 4.01.13 . 02 . 15	Program Penataan Administrasi Kependudukan	10.000.000,00	10.000.000,00	0,00	100,00	
2.06 . 4.01.13 . 02 . 15 . 06	<i>Pengolahan dalam penyusunan laporan informasi kependudukan</i>	1.000.000,00	1.000.000,00	0,00	100,00	
2.06 . 4.01.13 . 02 . 15 . 06 . 5 . 2 . 2	Belanja Barang dan Jasa	1.000.000,00	1.000.000,00	0,00	100,00	
2.06 . 4.01.13 . 02 . 15 . 16	<i>Penunjang Pelaksanaan Registrasi kependudukan</i>	2.500.000,00	2.500.000,00	0,00	100,00	
2.06 . 4.01.13 . 02 . 15 . 16 . 5 . 2 . 2	Belanja Barang dan Jasa	2.500.000,00	2.500.000,00	0,00	100,00	
2.06 . 4.01.13 . 02 . 15 . 17	<i>Penataan dan Penyusunan Profil Kelurahan</i>	4.000.000,00	4.000.000,00	0,00	100,00	
2.06 . 4.01.13 . 02 . 15 . 17 . 5 . 2 . 2	Belanja Barang dan Jasa	4.000.000,00	4.000.000,00	0,00	100,00	
2.06 . 4.01.13 . 02 . 15 . 20	<i>Pendataan Rumah Tangga Miskin</i>	2.500.000,00	2.500.000,00	0,00	100,00	
2.06 . 4.01.13 . 02 . 15 . 20 . 5 . 2 . 2	Belanja Barang dan Jasa	2.500.000,00	2.500.000,00	0,00	100,00	
2.16 . 4.01.13 . 02 . 15	Program Pengembangan Nilai Budaya	163.560.000,00	159.460.000,00	(4.100.000,00)	97,49	
2.16 . 4.01.13 . 02 . 15 . 06	<i>Pelaksanaan HUT Proklamasi dan Hari Jadi Selayar</i>	7.560.000,00	7.260.000,00	(300.000,00)	96,03	
2.16 . 4.01.13 . 02 . 15 . 06 . 5 . 2 . 2	Belanja Barang dan Jasa	7.560.000,00	7.260.000,00	(300.000,00)	96,03	
2.16 . 4.01.13 . 02 . 15 . 52	<i>Pelatihan Penyelenggaraan Jenazah</i>	18.000.000,00	18.000.000,00	0,00	100,00	
2.16 . 4.01.13 . 02 . 15 . 52 . 5 . 2 . 2	Belanja Barang dan Jasa	18.000.000,00	18.000.000,00	0,00	100,00	
2.16 . 4.01.13 . 02 . 15 . 53	<i>Pelatihan Khatib</i>	18.500.000,00	18.500.000,00	0,00	100,00	
2.16 . 4.01.13 . 02 . 15 . 53 . 5 . 2 . 2	Belanja Barang dan Jasa	18.500.000,00	18.500.000,00	0,00	100,00	
2.16 . 4.01.13 . 02 . 15 . 55	<i>Pelatihan Tari dan Musik</i>	79.500.000,00	79.500.000,00	0,00	100,00	
2.16 . 4.01.13 . 02 . 15 . 55 . 5 . 2 . 2	Belanja Barang dan Jasa	79.500.000,00	79.500.000,00	0,00	100,00	
2.16 . 4.01.13 . 02 . 15 . 56	<i>Pengadaan Alat Musik Pakaian dan Aksesoris Tari</i>	40.000.000,00	36.200.000,00	(3.800.000,00)	90,50	
2.16 . 4.01.13 . 02 . 15 . 56 . 5 . 2 . 3	Belanja Modal	40.000.000,00	36.200.000,00	(3.800.000,00)	90,50	
1.05 . 4.01.13 . 02 . 15	Program peningkatan keamanan dan kenyamanan lingkungan	39.200.000,00	32.950.000,00	(6.250.000,00)	84,06	
1.05 . 4.01.13 . 02 . 15 . 07	<i>Koordinasi Pembinaan Ketentraman dan Ketertiban Masyarakat</i>	10.200.000,00	10.200.000,00	0,00	100,00	
1.05 . 4.01.13 . 02 . 15 . 07 . 5 . 2 . 2	Belanja Barang dan Jasa	10.200.000,00	10.200.000,00	0,00	100,00	
1.05 . 4.01.13 . 02 . 15 . 11	<i>Penanganan dan Penertiban Hewan Ternak</i>	2.500.000,00	2.500.000,00	0,00	100,00	
1.05 . 4.01.13 . 02 . 15 . 11 . 5 . 2 . 2	Belanja Barang dan Jasa	2.500.000,00	2.500.000,00	0,00	100,00	
1.05 . 4.01.13 . 02 . 15 . 64	<i>Sosialisasi Bahaya Penyakit Stunting</i>	16.000.000,00	12.250.000,00	(3.750.000,00)	76,56	
1.05 . 4.01.13 . 02 . 15 . 64 . 5 . 2 . 2	Belanja Barang dan Jasa	16.000.000,00	12.250.000,00	(3.750.000,00)	76,56	

KODE REKENING	URAIAN	JUMLAH (Rp)		BERTAMBAH / (BERKURANG)		DASAR HUKUM
		ANGGARAN SETELAH PERUBAHAN	REALISASI	(Rp)	(%)	
1	2	3	4	5 = 4 - 3	6	7
1.05 . 4.01.13 . 02 . 15 . 65	<i>Sosialisasi Kesiapsiagaan dalam Menghadapi Bencana</i>	10.500.000,00	8.000.000,00	(2.500.000,00)	76,19	
1.05 . 4.01.13 . 02 . 15 . 65 . 5 . 2 . 2	Belanja Barang dan Jasa	10.500.000,00	8.000.000,00	(2.500.000,00)	76,19	
4.04 . 4.01.13 . 02 . 17	Program Peningkatan dan Pengembangan Pengelolaan Keuangan Daerah	5.500.000,00	5.500.000,00	0,00	100,00	
4.04 . 4.01.13 . 02 . 17 . 03	<i>Intensifikasi PBB</i>	3.000.000,00	3.000.000,00	0,00	100,00	
4.04 . 4.01.13 . 02 . 17 . 03 . 5 . 2 . 2	Belanja Barang dan Jasa	3.000.000,00	3.000.000,00	0,00	100,00	
4.04 . 4.01.13 . 02 . 17 . 70	<i>Pendataan Obyek Pajak Baru</i>	2.500.000,00	2.500.000,00	0,00	100,00	
4.04 . 4.01.13 . 02 . 17 . 70 . 5 . 2 . 2	Belanja Barang dan Jasa	2.500.000,00	2.500.000,00	0,00	100,00	
2.07 . 4.01.13 . 02 . 17	Program peningkatan partisipasi masyarakat dalam membangun desa	861.613.550,00	828.413.550,00	(33.200.000,00)	96,15	
2.07 . 4.01.13 . 02 . 17 . 13	<i>Musrenbang Kelurahan</i>	5.000.000,00	5.000.000,00	0,00	100,00	
2.07 . 4.01.13 . 02 . 17 . 13 . 5 . 2 . 2	Belanja Barang dan Jasa	5.000.000,00	5.000.000,00	0,00	100,00	
2.07 . 4.01.13 . 02 . 17 . 14	<i>Pelaksanaan Kelurahan Sehat</i>	10.000.000,00	10.000.000,00	0,00	100,00	
2.07 . 4.01.13 . 02 . 17 . 14 . 5 . 2 . 2	Belanja Barang dan Jasa	10.000.000,00	10.000.000,00	0,00	100,00	
2.07 . 4.01.13 . 02 . 17 . 32	<i>Jaringan Air Minum</i>	10.500.000,00	10.500.000,00	0,00	100,00	
2.07 . 4.01.13 . 02 . 17 . 32 . 5 . 2 . 3	Belanja Modal	10.500.000,00	10.500.000,00	0,00	100,00	
2.07 . 4.01.13 . 02 . 17 . 33	<i>Pembangunan Drainase</i>	301.812.000,00	300.442.000,00	(1.370.000,00)	99,55	
2.07 . 4.01.13 . 02 . 17 . 33 . 5 . 2 . 3	Belanja Modal	301.812.000,00	300.442.000,00	(1.370.000,00)	99,55	
2.07 . 4.01.13 . 02 . 17 . 35	<i>Penerangan Lingkungan Pemukiman</i>	82.000.000,00	61.100.000,00	(20.900.000,00)	74,51	
2.07 . 4.01.13 . 02 . 17 . 35 . 5 . 2 . 3	Belanja Modal	82.000.000,00	61.100.000,00	(20.900.000,00)	74,51	
2.07 . 4.01.13 . 02 . 17 . 37	<i>Pembangunan Posyandu</i>	53.210.000,00	52.700.000,00	(510.000,00)	99,04	
2.07 . 4.01.13 . 02 . 17 . 37 . 5 . 2 . 3	Belanja Modal	53.210.000,00	52.700.000,00	(510.000,00)	99,04	
2.07 . 4.01.13 . 02 . 17 . 38	<i>Rehabilitasi Pos Pelayanan Terpadu Kesehatan</i>	10.500.000,00	10.500.000,00	0,00	100,00	
2.07 . 4.01.13 . 02 . 17 . 38 . 5 . 2 . 2	Belanja Barang dan Jasa	10.500.000,00	10.500.000,00	0,00	100,00	
2.07 . 4.01.13 . 02 . 17 . 46	<i>Pembangunan Jalan Setapak</i>	295.091.550,00	293.721.550,00	(1.370.000,00)	99,54	
2.07 . 4.01.13 . 02 . 17 . 46 . 5 . 2 . 3	Belanja Modal	295.091.550,00	293.721.550,00	(1.370.000,00)	99,54	
2.07 . 4.01.13 . 02 . 17 . 47	<i>Pengadaan Tempat Sampah</i>	53.500.000,00	44.450.000,00	(9.050.000,00)	83,08	
2.07 . 4.01.13 . 02 . 17 . 47 . 5 . 2 . 2	Belanja Barang dan Jasa	53.500.000,00	44.450.000,00	(9.050.000,00)	83,08	
2.07 . 4.01.13 . 02 . 17 . 48	<i>Pengadaan Motor Sampah</i>	40.000.000,00	40.000.000,00	0,00	100,00	
2.07 . 4.01.13 . 02 . 17 . 48 . 5 . 2 . 3	Belanja Modal	40.000.000,00	40.000.000,00	0,00	100,00	

KODE REKENING	URAIAN	JUMLAH (Rp)		BERTAMBAH / (BERKURANG)		DASAR HUKUM
		ANGGARAN SETELAH PERUBAHAN	REALISASI	(Rp)	(%)	
1	2	3	4	5 = 4 - 3	6	7
2.07 . 4.01.13 . 02 . 18	Program peningkatan kapasitas aparatur pemerintah desa/Kelurahan	226.800.000,00	226.800.000,00	0,00	100,00	
2.07 . 4.01.13 . 02 . 18 . 05	<i>Penunjang Pelaksanaan Kelurahan</i>	120.000.000,00	120.000.000,00	0,00	100,00	
2.07 . 4.01.13 . 02 . 18 . 05 . 5 . 2 . 2	Belanja Barang dan Jasa	120.000.000,00	120.000.000,00	0,00	100,00	
2.07 . 4.01.13 . 02 . 18 . 06	<i>Penunjang Pelaksanaan Pembinaan Keagamaan</i>	106.800.000,00	106.800.000,00	0,00	100,00	
2.07 . 4.01.13 . 02 . 18 . 06 . 5 . 2 . 2	Belanja Barang dan Jasa	106.800.000,00	106.800.000,00	0,00	100,00	
1.02 . 4.01.13 . 02 . 20	Program Perbaikan Gizi Masyarakat	30.000.000,00	29.250.000,00	(750.000,00)	97,50	
1.02 . 4.01.13 . 02 . 20 . 07	<i>Koordinasi dan Penanggulangan Gizi Buruk</i>	30.000.000,00	29.250.000,00	(750.000,00)	97,50	
1.02 . 4.01.13 . 02 . 20 . 07 . 5 . 2 . 2	Belanja Barang dan Jasa	30.000.000,00	29.250.000,00	(750.000,00)	97,50	
2.07 . 4.01.13 . 02 . 29	Program Peningkatan Keberdayaan Masyarakat Perdesaan/Kelurahan	206.078.000,00	203.289.200,00	(2.788.800,00)	98,65	
2.07 . 4.01.13 . 02 . 29 . 01	<i>Penunjang Pelaksanaan PKK</i>	15.000.000,00	15.000.000,00	0,00	100,00	
2.07 . 4.01.13 . 02 . 29 . 01 . 5 . 2 . 2	Belanja Barang dan Jasa	15.000.000,00	15.000.000,00	0,00	100,00	
2.07 . 4.01.13 . 02 . 29 . 02	<i>Penunjang Pelaksanaan LPM</i>	3.440.000,00	3.440.000,00	0,00	100,00	
2.07 . 4.01.13 . 02 . 29 . 02 . 5 . 2 . 2	Belanja Barang dan Jasa	3.440.000,00	3.440.000,00	0,00	100,00	
2.07 . 4.01.13 . 02 . 29 . 03	<i>Pelaksanaan Dana Kelurahan</i>	0,00	0,00	0,00	0,00	
2.07 . 4.01.13 . 02 . 29 . 03 . 5 . 2 . 2	Belanja Barang dan Jasa	0,00	0,00	0,00	0,00	
2.07 . 4.01.13 . 02 . 29 . 06	<i>Pelatihan Kader Posyandu</i>	17.000.000,00	17.000.000,00	0,00	100,00	
2.07 . 4.01.13 . 02 . 29 . 06 . 5 . 2 . 2	Belanja Barang dan Jasa	17.000.000,00	17.000.000,00	0,00	100,00	
2.07 . 4.01.13 . 02 . 29 . 07	<i>Pelatihan Usaha Kecil Menengah</i>	22.900.000,00	22.900.000,00	0,00	100,00	
2.07 . 4.01.13 . 02 . 29 . 07 . 5 . 2 . 2	Belanja Barang dan Jasa	22.900.000,00	22.900.000,00	0,00	100,00	
2.07 . 4.01.13 . 02 . 29 . 08	<i>Pelatihan Pembuatan Souvenir</i>	24.900.000,00	24.900.000,00	0,00	100,00	
2.07 . 4.01.13 . 02 . 29 . 08 . 5 . 2 . 2	Belanja Barang dan Jasa	24.900.000,00	24.900.000,00	0,00	100,00	
2.07 . 4.01.13 . 02 . 29 . 09	<i>Pengadaan Container</i>	65.000.000,00	64.400.000,00	(600.000,00)	99,08	
2.07 . 4.01.13 . 02 . 29 . 09 . 5 . 2 . 3	Belanja Modal	65.000.000,00	64.400.000,00	(600.000,00)	99,08	
2.07 . 4.01.13 . 02 . 29 . 10	<i>Pengadaan Pipa Lingk. Bontosaille</i>	25.838.000,00	24.022.200,00	(1.815.800,00)	92,97	
2.07 . 4.01.13 . 02 . 29 . 10 . 5 . 2 . 2	Belanja Barang dan Jasa	25.838.000,00	24.022.200,00	(1.815.800,00)	92,97	
2.07 . 4.01.13 . 02 . 29 . 12	<i>Pengadaan Peralatan Tata Boga</i>	32.000.000,00	31.627.000,00	(373.000,00)	98,83	
2.07 . 4.01.13 . 02 . 29 . 12 . 5 . 2 . 2	Belanja Barang dan Jasa	32.000.000,00	31.627.000,00	(373.000,00)	98,83	
	SURPLUS / (DEFISIT)	(1.746.804.550,00)	(1.692.241.416,00)	54.563.134,00	96,88	



PEMERINTAH KABUPATEN KEPULAUAN SELAYAR
RINCIAN LAPORAN REALISASI ANGGARAN MENURUT URUSAN PEMERINTAHAN DAERAH, ORGANISASI,
PENDAPATAN, BELANJA DAN PEMBIAYAAN

TAHUN ANGGARAN 2019

Urusan Pemerintahan : 4 Urusan Pemerintahan Fungsi Penunjang
Bidang Pemerintahan : 4.01 Administrasi Pemerintahan
Unit Organisasi : 4.01.03 Sekretariat Daerah
Sub Unit Organisasi : 4.01.03.03 Bagian Ekonomi

KODE REKENING	URAIAN	JUMLAH (Rp)		BERTAMBAH / (BERKURANG)		DASAR HUKUM
		ANGGARAN SETELAH PERUBAHAN	REALISASI	(Rp)	(%)	
1	2	3	4	5 = 4 - 3	6	7
4.01.4.01.03.03.01.19.5	BELANJA	1.233.871.030,00	1.194.014.904,00	(39.856.126,00)	96,77	
4.01.4.01.03.03.01.19.5.2	BELANJA LANGSUNG	1.233.871.030,00	1.194.014.904,00	(39.856.126,00)	96,77	
4.01.4.01.03.03.01	Program Pelayanan Administrasi Perkantoran	26.375.000,00	26.375.000,00	0,00	100,00	
4.01.4.01.03.03.01.19	<i>Pelaksanaan penunjang administrasi perkantoran</i>	26.375.000,00	26.375.000,00	0,00	100,00	
4.01.4.01.03.03.01.19.5.2.1	Belanja Pegawai	18.150.000,00	18.150.000,00	0,00	100,00	
4.01.4.01.03.03.01.19.5.2.2	Belanja Barang dan Jasa	8.225.000,00	8.225.000,00	0,00	100,00	
4.01.4.01.03.03.02	Program Peningkatan Sarana dan Prasarana Aparatur	54.090.000,00	50.974.239,00	(3.115.761,00)	94,24	
4.01.4.01.03.03.02.24	<i>Pemeliharaan rutin/berkala kendaraan dinas/operasional</i>	36.665.000,00	34.124.239,00	(2.540.761,00)	93,07	
4.01.4.01.03.03.02.24.5.2.2	Belanja Barang dan Jasa	36.665.000,00	34.124.239,00	(2.540.761,00)	93,07	
4.01.4.01.03.03.02.28	<i>Pemeliharaan rutin/berkala peralatan gedung kantor</i>	5.425.000,00	4.850.000,00	(575.000,00)	89,40	
4.01.4.01.03.03.02.28.5.2.2	Belanja Barang dan Jasa	5.425.000,00	4.850.000,00	(575.000,00)	89,40	
4.01.4.01.03.03.02.138	<i>Pengadaan peralatan kantor</i>	12.000.000,00	12.000.000,00	0,00	100,00	
4.01.4.01.03.03.02.138.5.2.3	Belanja Modal	12.000.000,00	12.000.000,00	0,00	100,00	
4.01.4.01.03.03.34	Program Pengkoordinasian Kebijakan dan Program Bidang Ekonomi	151.000.000,00	140.708.598,00	(10.291.402,00)	93,18	
4.01.4.01.03.03.34.02	<i>Koordinasi dan Monitoring Evaluasi Distribusi BBM dan Gas Elpiji</i>	50.000.000,00	49.901.609,00	(98.391,00)	99,80	
4.01.4.01.03.03.34.02.5.2.2	Belanja Barang dan Jasa	50.000.000,00	49.901.609,00	(98.391,00)	99,80	
4.01.4.01.03.03.34.04	<i>Koordinasi dan Pemantauan Harga Kebutuhan Pokok Masyarakat</i>	25.000.000,00	24.225.000,00	(775.000,00)	96,90	
4.01.4.01.03.03.34.04.5.2.2	Belanja Barang dan Jasa	25.000.000,00	24.225.000,00	(775.000,00)	96,90	

KODE REKENING	URAIAN	JUMLAH (Rp)		BERTAMBAH / (BERKURANG)		DASAR HUKUM
		ANGGARAN SETELAH PERUBAHAN	REALISASI	(Rp)	(%)	
1	2	3	4	5 = 4 - 3	6	7

--	--	--	--	--	--	--



PEMERINTAH KABUPATEN KEPULAUAN SELAYAR
RINCIAN LAPORAN REALISASI ANGGARAN MENURUT URUSAN PEMERINTAHAN DAERAH, ORGANISASI,
PENDAPATAN, BELANJA DAN PEMBIAYAAN
 TAHUN ANGGARAN 2019

Urusan Pemerintahan : 4 Urusan Pemerintahan Fungsi Penunjang
 Bidang Pemerintahan : 4.01 Administrasi Pemerintahan
 Unit Organisasi : 4.01.13 Kecamatan Bontoharu
 Sub Unit Organisasi : 4.01.13.03 Kelurahan Putabangun

KODE REKENING	URAIAN	JUMLAH (Rp)		BERTAMBAH / (BERKURANG)		DASAR HUKUM
		ANGGARAN SETELAH PERUBAHAN	REALISASI	(Rp)	(%)	
1	2	3	4	5 = 4 - 3	6	7
4.01.4.01.13.03.01.02.5	BELANJA	1.780.089.150,00	1.774.372.176,00	(5.716.974,00)	99,68	
4.01.4.01.13.03.01.02.5.2	BELANJA LANGSUNG	1.780.089.150,00	1.774.372.176,00	(5.716.974,00)	99,68	
4.01.4.01.13.03.01	Program Pelayanan Administrasi Perkantoran	178.572.600,00	176.012.007,00	(2.560.593,00)	98,57	
4.01.4.01.13.03.01.02	<i>Penyediaan jasa komunikasi, sumber daya air dan listrik</i>	13.040.000,00	11.198.407,00	(1.841.593,00)	85,88	
4.01.4.01.13.03.01.02.5.2.2	Belanja Barang dan Jasa	13.040.000,00	11.198.407,00	(1.841.593,00)	85,88	
4.01.4.01.13.03.01.15	<i>Penyediaan bahan bacaan dan peraturan perundang-undangan</i>	1.800.000,00	1.200.000,00	(600.000,00)	66,67	
4.01.4.01.13.03.01.15.5.2.2	Belanja Barang dan Jasa	1.800.000,00	1.200.000,00	(600.000,00)	66,67	
4.01.4.01.13.03.01.18	<i>Rapat-rapat koordinasi dan konsultasi dalam dan luar daerah</i>	50.950.000,00	50.850.000,00	(100.000,00)	99,80	
4.01.4.01.13.03.01.18.5.2.2	Belanja Barang dan Jasa	50.950.000,00	50.850.000,00	(100.000,00)	99,80	
4.01.4.01.13.03.01.19	<i>Pelaksanaan penunjang administrasi perkantoran</i>	112.782.600,00	112.763.600,00	(19.000,00)	99,98	
4.01.4.01.13.03.01.19.5.2.1	Belanja Pegawai	74.100.000,00	74.100.000,00	0,00	100,00	
4.01.4.01.13.03.01.19.5.2.2	Belanja Barang dan Jasa	38.682.600,00	38.663.600,00	(19.000,00)	99,95	
4.01.4.01.13.03.02	Program Peningkatan Sarana dan Prasarana Aparatur	46.675.000,00	45.960.000,00	(715.000,00)	98,47	
4.01.4.01.13.03.02.09	<i>Pengadaan peralatan gedung kantor</i>	33.000.000,00	33.000.000,00	0,00	100,00	
4.01.4.01.13.03.02.09.5.2.3	Belanja Modal	33.000.000,00	33.000.000,00	0,00	100,00	
4.01.4.01.13.03.02.24	<i>Pemeliharaan rutin/berkala kendaraan dinas/operasional</i>	11.675.000,00	10.960.000,00	(715.000,00)	93,88	
4.01.4.01.13.03.02.24.5.2.2	Belanja Barang dan Jasa	11.675.000,00	10.960.000,00	(715.000,00)	93,88	
4.01.4.01.13.03.02.26	<i>Pemeliharaan rutin/berkala perlengkapan gedung kantor</i>	1.000.000,00	1.000.000,00	0,00	100,00	

KODE REKENING	URAIAN	JUMLAH (Rp)		BERTAMBAH / (BERKURANG)		DASAR HUKUM
		ANGGARAN SETELAH PERUBAHAN	REALISASI	(Rp)	(%)	
1	2	3	4	5 = 4 - 3	6	7
4.01 . 4.01.13 . 03 . 02 . 26 . 5 . 2 . 2	Belanja Barang dan Jasa	1.000.000,00	1.000.000,00	0,00	100,00	
4.01 . 4.01.13 . 03 . 02 . 28	<i>Pemeliharaan rutin/berkala peralatan gedung kantor</i>	1.000.000,00	1.000.000,00	0,00	100,00	
4.01 . 4.01.13 . 03 . 02 . 28 . 5 . 2 . 2	Belanja Barang dan Jasa	1.000.000,00	1.000.000,00	0,00	100,00	
4.01 . 4.01.13 . 03 . 06	Program peningkatan pengembangan sistem pelaporan capaian kinerja dan keuangan	2.000.000,00	2.000.000,00	0,00	100,00	
4.01 . 4.01.13 . 03 . 06 . 12	<i>Penyusunan RKA/DPA/DPPA</i>	2.000.000,00	2.000.000,00	0,00	100,00	
4.01 . 4.01.13 . 03 . 06 . 12 . 5 . 2 . 2	Belanja Barang dan Jasa	2.000.000,00	2.000.000,00	0,00	100,00	
2.06 . 4.01.13 . 03 . 15	Program Penataan Administrasi Kependudukan	9.150.000,00	9.150.000,00	0,00	100,00	
2.06 . 4.01.13 . 03 . 15 . 16	<i>Penunjang Pelaksanaan Registrasi kependudukan</i>	2.000.000,00	2.000.000,00	0,00	100,00	
2.06 . 4.01.13 . 03 . 15 . 16 . 5 . 2 . 2	Belanja Barang dan Jasa	2.000.000,00	2.000.000,00	0,00	100,00	
2.06 . 4.01.13 . 03 . 15 . 17	<i>Penataan dan Penyusunan Profil Kelurahan</i>	7.150.000,00	7.150.000,00	0,00	100,00	
2.06 . 4.01.13 . 03 . 15 . 17 . 5 . 2 . 2	Belanja Barang dan Jasa	7.150.000,00	7.150.000,00	0,00	100,00	
2.16 . 4.01.13 . 03 . 15	Program Pengembangan Nilai Budaya	8.500.000,00	8.500.000,00	0,00	100,00	
2.16 . 4.01.13 . 03 . 15 . 49	<i>Peringatan HUT Kemerdekaan RI</i>	5.000.000,00	5.000.000,00	0,00	100,00	
2.16 . 4.01.13 . 03 . 15 . 49 . 5 . 2 . 2	Belanja Barang dan Jasa	5.000.000,00	5.000.000,00	0,00	100,00	
2.16 . 4.01.13 . 03 . 15 . 50	<i>Peringatan Hari Jadi Selayar</i>	3.500.000,00	3.500.000,00	0,00	100,00	
2.16 . 4.01.13 . 03 . 15 . 50 . 5 . 2 . 2	Belanja Barang dan Jasa	3.500.000,00	3.500.000,00	0,00	100,00	
1.05 . 4.01.13 . 03 . 15	Program peningkatan keamanan dan kenyamanan lingkungan	11.580.000,00	11.580.000,00	0,00	100,00	
1.05 . 4.01.13 . 03 . 15 . 07	<i>Koordinasi Pembinaan Ketenraman dan Ketertiban Masyarakat</i>	4.580.000,00	4.580.000,00	0,00	100,00	
1.05 . 4.01.13 . 03 . 15 . 07 . 5 . 2 . 2	Belanja Barang dan Jasa	4.580.000,00	4.580.000,00	0,00	100,00	
1.05 . 4.01.13 . 03 . 15 . 08	<i>Pengawasan Ilegal Loging dan Ilegal Fishing</i>	2.000.000,00	2.000.000,00	0,00	100,00	
1.05 . 4.01.13 . 03 . 15 . 08 . 5 . 2 . 2	Belanja Barang dan Jasa	2.000.000,00	2.000.000,00	0,00	100,00	
1.05 . 4.01.13 . 03 . 15 . 11	<i>Penanganan dan Penertiban Hewan Ternak</i>	5.000.000,00	5.000.000,00	0,00	100,00	
1.05 . 4.01.13 . 03 . 15 . 11 . 5 . 2 . 2	Belanja Barang dan Jasa	5.000.000,00	5.000.000,00	0,00	100,00	
2.07 . 4.01.13 . 03 . 15	Program Peningkatan Keberdayaan Masyarakat Perdesaan	261.751.550,00	261.751.550,00	0,00	100,00	
2.07 . 4.01.13 . 03 . 15 . 01	<i>Pemberdayaan Lembaga dan Organisasi Masyarakat Perdesaan</i>	187.811.000,00	187.811.000,00	0,00	100,00	
2.07 . 4.01.13 . 03 . 15 . 01 . 5 . 2 . 2	Belanja Barang dan Jasa	187.811.000,00	187.811.000,00	0,00	100,00	
2.07 . 4.01.13 . 03 . 15 . 08	<i>Penunjang Pelaksanaan LPM</i>	6.000.000,00	6.000.000,00	0,00	100,00	
2.07 . 4.01.13 . 03 . 15 . 08 . 5 . 2 . 2	Belanja Barang dan Jasa	6.000.000,00	6.000.000,00	0,00	100,00	

KODE REKENING	URAIAN	JUMLAH (Rp)		BERTAMBAH / (BERKURANG)		DASAR HUKUM
		ANGGARAN SETELAH PERUBAHAN	REALISASI	(Rp)	(%)	
1	2	3	4	5 = 4 - 3	6	7
2.07 . 4.01.13 . 03 . 15 . 09	<i>Penunjang Pelaksanaan PKK</i>	15.000.000,00	15.000.000,00	0,00	100,00	
2.07 . 4.01.13 . 03 . 15 . 09 . 5 . 2 . 2	<i>Belanja Barang dan Jasa</i>	15.000.000,00	15.000.000,00	0,00	100,00	
2.07 . 4.01.13 . 03 . 15 . 52	<i>Penunjang Pelaksanaan Karang Taruna</i>	3.000.000,00	3.000.000,00	0,00	100,00	
2.07 . 4.01.13 . 03 . 15 . 52 . 5 . 2 . 2	<i>Belanja Barang dan Jasa</i>	3.000.000,00	3.000.000,00	0,00	100,00	
2.07 . 4.01.13 . 03 . 15 . 73	<i>Pelaksanaan Dana Kelurahan</i>	0,00	0,00	0,00	0,00	
2.07 . 4.01.13 . 03 . 15 . 73 . 5 . 2 . 2	<i>Belanja Barang dan Jasa</i>	0,00	0,00	0,00	0,00	
2.07 . 4.01.13 . 03 . 15 . 75	<i>Pelatihan Peningkatan Kapasitas Kader Posyandu</i>	7.000.000,00	7.000.000,00	0,00	100,00	
2.07 . 4.01.13 . 03 . 15 . 75 . 5 . 2 . 2	<i>Belanja Barang dan Jasa</i>	7.000.000,00	7.000.000,00	0,00	100,00	
2.07 . 4.01.13 . 03 . 15 . 114	<i>Pelatihan Daur Ulang Sampah plastik</i>	17.940.550,00	17.940.550,00	0,00	100,00	
2.07 . 4.01.13 . 03 . 15 . 114 . 5 . 2 . 2	<i>Belanja Barang dan Jasa</i>	17.940.550,00	17.940.550,00	0,00	100,00	
2.07 . 4.01.13 . 03 . 15 . 119	<i>Pelatihan Kesiapsiagaan Masyarakat dalam Menghadapi Bencana</i>	25.000.000,00	25.000.000,00	0,00	100,00	
2.07 . 4.01.13 . 03 . 15 . 119 . 5 . 2 . 2	<i>Belanja Barang dan Jasa</i>	25.000.000,00	25.000.000,00	0,00	100,00	
4.04 . 4.01.13 . 03 . 17	Program Peningkatan dan Pengembangan Pengelolaan Keuangan Daerah	13.600.000,00	13.600.000,00	0,00	100,00	
4.04 . 4.01.13 . 03 . 17 . 03	<i>Intensifikasi PBB</i>	8.600.000,00	8.600.000,00	0,00	100,00	
4.04 . 4.01.13 . 03 . 17 . 03 . 5 . 2 . 2	<i>Belanja Barang dan Jasa</i>	8.600.000,00	8.600.000,00	0,00	100,00	
4.04 . 4.01.13 . 03 . 17 . 70	<i>Pendataan Obyek Pajak Baru</i>	5.000.000,00	5.000.000,00	0,00	100,00	
4.04 . 4.01.13 . 03 . 17 . 70 . 5 . 2 . 2	<i>Belanja Barang dan Jasa</i>	5.000.000,00	5.000.000,00	0,00	100,00	
2.07 . 4.01.13 . 03 . 17	Program peningkatan partisipasi masyarakat dalam membangun desa	71.100.000,00	71.100.000,00	0,00	100,00	
2.07 . 4.01.13 . 03 . 17 . 13	<i>Musrenbang Kelurahan</i>	7.500.000,00	7.500.000,00	0,00	100,00	
2.07 . 4.01.13 . 03 . 17 . 13 . 5 . 2 . 2	<i>Belanja Barang dan Jasa</i>	7.500.000,00	7.500.000,00	0,00	100,00	
2.07 . 4.01.13 . 03 . 17 . 14	<i>Pelaksanaan Kelurahan Sehat</i>	20.000.000,00	20.000.000,00	0,00	100,00	
2.07 . 4.01.13 . 03 . 17 . 14 . 5 . 2 . 2	<i>Belanja Barang dan Jasa</i>	20.000.000,00	20.000.000,00	0,00	100,00	
2.07 . 4.01.13 . 03 . 17 . 18	<i>Lomba Kebersihan Lingkungan Sehat</i>	3.600.000,00	3.600.000,00	0,00	100,00	
2.07 . 4.01.13 . 03 . 17 . 18 . 5 . 2 . 2	<i>Belanja Barang dan Jasa</i>	3.600.000,00	3.600.000,00	0,00	100,00	
2.07 . 4.01.13 . 03 . 17 . 48	<i>Pengadaan Motor Sampah</i>	40.000.000,00	40.000.000,00	0,00	100,00	
2.07 . 4.01.13 . 03 . 17 . 48 . 5 . 2 . 3	<i>Belanja Modal</i>	40.000.000,00	40.000.000,00	0,00	100,00	
2.07 . 4.01.13 . 03 . 18	Program peningkatan kapasitas aparatur pemerintah desa/Kelurahan	160.800.000,00	160.800.000,00	0,00	100,00	
2.07 . 4.01.13 . 03 . 18 . 05	<i>Penunjang Pelaksanaan Kelurahan</i>	82.800.000,00	82.800.000,00	0,00	100,00	

KODE REKENING	URAIAN	JUMLAH (Rp)		BERTAMBAH / (BERKURANG)		DASAR HUKUM
		ANGGARAN SETELAH PERUBAHAN	REALISASI	(Rp)	(%)	
1	2	3	4	5 = 4 - 3	6	7
2.07 . 4.01.13 . 03 . 18 . 05 . 5 . 2 . 2	Belanja Barang dan Jasa	82.800.000,00	82.800.000,00	0,00	100,00	
2.07 . 4.01.13 . 03 . 18 . 06	<i>Penunjang Pelaksanaan Pembinaan Keagamaan</i>	78.000.000,00	78.000.000,00	0,00	100,00	
2.07 . 4.01.13 . 03 . 18 . 06 . 5 . 2 . 2	Belanja Barang dan Jasa	78.000.000,00	78.000.000,00	0,00	100,00	
2.02 . 4.01.13 . 03 . 20	Program Pemberdayaan dan Kesejahteraan Keluarga	7.600.000,00	7.600.000,00	0,00	100,00	
2.02 . 4.01.13 . 03 . 20 . 03	<i>Penunjang Pelaksanaan Pengawasan Penyaluran Rastra</i>	7.600.000,00	7.600.000,00	0,00	100,00	
2.02 . 4.01.13 . 03 . 20 . 03 . 5 . 2 . 2	Belanja Barang dan Jasa	7.600.000,00	7.600.000,00	0,00	100,00	
1.02 . 4.01.13 . 03 . 20	Program Perbaikan Gizi Masyarakat	51.900.000,00	51.900.000,00	0,00	100,00	
1.02 . 4.01.13 . 03 . 20 . 07	<i>Koordinasi dan Penanggulangan Gizi Buruk</i>	51.900.000,00	51.900.000,00	0,00	100,00	
1.02 . 4.01.13 . 03 . 20 . 07 . 5 . 2 . 2	Belanja Barang dan Jasa	51.900.000,00	51.900.000,00	0,00	100,00	
4.01 . 4.01.13 . 03 . 22	Program Peningkatan Koordinasi, Fasilitasi dan Penyelenggaraan Layanan Bidang Ekonomi dan Pembangunan	946.000.000,00	943.593.619,00	(2.406.381,00)	99,75	
4.01 . 4.01.13 . 03 . 22 . 20	<i>Drainase Lr.1 Lingkungan Balang Sambok</i>	52.500.000,00	52.247.000,00	(253.000,00)	99,52	
4.01 . 4.01.13 . 03 . 22 . 20 . 5 . 2 . 3	Belanja Modal	52.500.000,00	52.247.000,00	(253.000,00)	99,52	
4.01 . 4.01.13 . 03 . 22 . 21	<i>Drainase Lingkungan Tabang Baru</i>	105.000.000,00	104.618.353,00	(381.647,00)	99,64	
4.01 . 4.01.13 . 03 . 22 . 21 . 5 . 2 . 3	Belanja Modal	105.000.000,00	104.618.353,00	(381.647,00)	99,64	
4.01 . 4.01.13 . 03 . 22 . 22	<i>Pembangunan Drainase Lapangan Sepakbola Kel.Putabangun</i>	105.000.000,00	104.571.000,00	(429.000,00)	99,59	
4.01 . 4.01.13 . 03 . 22 . 22 . 5 . 2 . 3	Belanja Modal	105.000.000,00	104.571.000,00	(429.000,00)	99,59	
4.01 . 4.01.13 . 03 . 22 . 23	<i>Pembangunan Bak Penampungan Air</i>	21.000.000,00	20.909.000,00	(91.000,00)	99,57	
4.01 . 4.01.13 . 03 . 22 . 23 . 5 . 2 . 3	Belanja Modal	21.000.000,00	20.909.000,00	(91.000,00)	99,57	
4.01 . 4.01.13 . 03 . 22 . 24	<i>Pengadaan dan Pemasangan Lampu Penerangan Jalan Umum (LPJU) Solar cell</i>	200.000.000,00	199.895.000,00	(105.000,00)	99,95	
4.01 . 4.01.13 . 03 . 22 . 24 . 5 . 2 . 3	Belanja Modal	200.000.000,00	199.895.000,00	(105.000,00)	99,95	
4.01 . 4.01.13 . 03 . 22 . 25	<i>Pembangunan Rabat Beton Jalan Setapak Lr.2 Lingk. Balang Sambok</i>	52.500.000,00	52.361.811,00	(138.189,00)	99,74	
4.01 . 4.01.13 . 03 . 22 . 25 . 5 . 2 . 3	Belanja Modal	52.500.000,00	52.361.811,00	(138.189,00)	99,74	
4.01 . 4.01.13 . 03 . 22 . 26	<i>Pembangunan Jalan Setapak Lingk.Dongang-Dongang</i>	105.000.000,00	104.642.408,00	(357.592,00)	99,66	
4.01 . 4.01.13 . 03 . 22 . 26 . 5 . 2 . 3	Belanja Modal	105.000.000,00	104.642.408,00	(357.592,00)	99,66	
4.01 . 4.01.13 . 03 . 22 . 27	<i>Pembangunan Jalan Setapak Lapangan Sepak Bola Tabang</i>	105.000.000,00	104.490.610,00	(509.390,00)	99,51	
4.01 . 4.01.13 . 03 . 22 . 27 . 5 . 2 . 3	Belanja Modal	105.000.000,00	104.490.610,00	(509.390,00)	99,51	

KODE REKENING	URAIAN	JUMLAH (Rp)		BERTAMBAH / (BERKURANG)		DASAR HUKUM
		ANGGARAN SETELAH PERUBAHAN	REALISASI	(Rp)	(%)	
1	2	3	4	5 = 4 - 3	6	7
4.01 . 4.01.13 . 03 . 22 . 28	<i>Pembangunan MCK Komunal Lingk.Palengu</i>	50.000.000,00	49.870.437,00	(129.563,00)	99,74	
4.01 . 4.01.13 . 03 . 22 . 28 . 5 . 2 . 3	<i>Belanja Modal</i>	50.000.000,00	49.870.437,00	(129.563,00)	99,74	
4.01 . 4.01.13 . 03 . 22 . 29	<i>Pembangunan dan Rehabilitasi Pos Pelayanan Terpadu Kesehatan</i>	15.000.000,00	15.000.000,00	0,00	100,00	
4.01 . 4.01.13 . 03 . 22 . 29 . 5 . 2 . 2	<i>Belanja Barang dan Jasa</i>	15.000.000,00	15.000.000,00	0,00	100,00	
4.01 . 4.01.13 . 03 . 22 . 30	<i>Pembangunan dan Rehabilitasi Pos Keamanan Lingkungan</i>	25.000.000,00	25.000.000,00	0,00	100,00	
4.01 . 4.01.13 . 03 . 22 . 30 . 5 . 2 . 2	<i>Belanja Barang dan Jasa</i>	25.000.000,00	25.000.000,00	0,00	100,00	
4.01 . 4.01.13 . 03 . 22 . 31	<i>Pengadaan Sarana Pendidikan</i>	25.000.000,00	25.000.000,00	0,00	100,00	
4.01 . 4.01.13 . 03 . 22 . 31 . 5 . 2 . 2	<i>Belanja Barang dan Jasa</i>	25.000.000,00	25.000.000,00	0,00	100,00	
4.01 . 4.01.13 . 03 . 22 . 32	<i>Pengadaan Tempat Sampah</i>	25.000.000,00	25.000.000,00	0,00	100,00	
4.01 . 4.01.13 . 03 . 22 . 32 . 5 . 2 . 2	<i>Belanja Barang dan Jasa</i>	25.000.000,00	25.000.000,00	0,00	100,00	
4.01 . 4.01.13 . 03 . 22 . 33	<i>Pembangunan Pagar Pos Pelayanan Terpadu Kesehatan</i>	10.000.000,00	9.988.000,00	(12.000,00)	99,88	
4.01 . 4.01.13 . 03 . 22 . 33 . 5 . 2 . 3	<i>Belanja Modal</i>	10.000.000,00	9.988.000,00	(12.000,00)	99,88	
4.01 . 4.01.13 . 03 . 22 . 35	<i>Pelatihan Bagi Pelaku UMKM Perbengkelan</i>	12.500.000,00	12.500.000,00	0,00	100,00	
4.01 . 4.01.13 . 03 . 22 . 35 . 5 . 2 . 2	<i>Belanja Barang dan Jasa</i>	12.500.000,00	12.500.000,00	0,00	100,00	
4.01 . 4.01.13 . 03 . 22 . 36	<i>Pelatihan Bagi Pelaku UMKM Pertukangan</i>	12.500.000,00	12.500.000,00	0,00	100,00	
4.01 . 4.01.13 . 03 . 22 . 36 . 5 . 2 . 2	<i>Belanja Barang dan Jasa</i>	12.500.000,00	12.500.000,00	0,00	100,00	
4.01 . 4.01.13 . 03 . 22 . 37	<i>Pelatihan Bagi Pelaku UMKM Tata Boga</i>	12.500.000,00	12.500.000,00	0,00	100,00	
4.01 . 4.01.13 . 03 . 22 . 37 . 5 . 2 . 2	<i>Belanja Barang dan Jasa</i>	12.500.000,00	12.500.000,00	0,00	100,00	
4.01 . 4.01.13 . 03 . 22 . 38	<i>Pelatihan Bagi Pelaku UMKM Pengolahan Kenari</i>	12.500.000,00	12.500.000,00	0,00	100,00	
4.01 . 4.01.13 . 03 . 22 . 38 . 5 . 2 . 2	<i>Belanja Barang dan Jasa</i>	12.500.000,00	12.500.000,00	0,00	100,00	
4.01 . 4.01.13 . 03 . 23	Program Peningkatan Koordinasi, Fasilitasi dan Penyelenggaraan Layanan Bidang Kesejahteraan Sosial	8.500.000,00	8.500.000,00	0,00	100,00	
4.01 . 4.01.13 . 03 . 23 . 26	<i>Pembinaan Keagamaan (MTQ/STQ)</i>	8.500.000,00	8.500.000,00	0,00	100,00	
4.01 . 4.01.13 . 03 . 23 . 26 . 5 . 2 . 2	<i>Belanja Barang dan Jasa</i>	8.500.000,00	8.500.000,00	0,00	100,00	
1.06 . 4.01.13 . 03 . 24	Program Pemahaman dan Pengamalan Nilai-Nilai Agama	2.360.000,00	2.325.000,00	(35.000,00)	98,52	
1.06 . 4.01.13 . 03 . 24 . 11	<i>Pelaksanaan Dzikir Akbar</i>	2.360.000,00	2.325.000,00	(35.000,00)	98,52	
1.06 . 4.01.13 . 03 . 24 . 11 . 5 . 2 . 2	<i>Belanja Barang dan Jasa</i>	2.360.000,00	2.325.000,00	(35.000,00)	98,52	
	SURPLUS / (DEFISIT)	(1.780.089.150,00)	(1.774.372.176,00)	5.716.974,00	99,68	

KODE REKENING	URAIAN	JUMLAH (Rp)		BERTAMBAH / (BERKURANG)		DASAR HUKUM
		ANGGARAN SETELAH PERUBAHAN	REALISASI	(Rp)	(%)	
1	2	3	4	5 = 4 - 3	6	7

--	--	--	--	--	--	--



PEMERINTAH KABUPATEN KEPULAUAN SELAYAR
RINCIAN LAPORAN REALISASI ANGGARAN MENURUT URUSAN PEMERINTAHAN DAERAH, ORGANISASI,
PENDAPATAN, BELANJA DAN PEMBIAYAAN

TAHUN ANGGARAN 2019

Urusan Pemerintahan : 4 Urusan Pemerintahan Fungsi Penunjang
 Bidang Pemerintahan : 4.01 Administrasi Pemerintahan
 Unit Organisasi : 4.01.14 Kecamatan Bontosikuyu

KODE REKENING	URAIAN	JUMLAH (Rp)		BERTAMBAH / (BERKURANG)		DASAR HUKUM
		ANGGARAN SETELAH PERUBAHAN	REALISASI	(Rp)	(%)	
1	2	3	4	5 = 4 - 3	6	7
4.01.4.01.14.00.00.00.5	BELANJA	9.379.368.598,00	9.050.141.207,00	(329.227.391,00)	96,49	PP 30 Tahun 2015 PP 51 Tahun 1992 Perpres Nomor 3 Tahun 2006 Perpres Nomor 108 Tahun PP Nomor PER-26/PB/2006 PP Nomor 12 Tahun 2006 Perdirjen Perbendaharaan Nomor 57/PB/Tahun
4.01.4.01.14.00.00.00.5.1	BELANJA TIDAK LANGSUNG	8.498.807.598,00	8.249.831.463,00	(248.976.135,00)	97,07	
4.01.4.01.14.00.00.00.5.1.1	Belanja Pegawai	8.498.807.598,00	8.249.831.463,00	(248.976.135,00)	97,07	
4.01.4.01.14.00.01.02.5.2	BELANJA LANGSUNG	880.561.000,00	800.309.744,00	(80.251.256,00)	90,89	
4.01.4.01.14.00.01	Program Pelayanan Administrasi Perkantoran	318.870.000,00	261.993.294,00	(56.876.706,00)	82,16	
4.01.4.01.14.00.01.02	<i>Penyediaan jasa komunikasi, sumber daya air dan listrik</i>	20.000.000,00	9.104.244,00	(10.895.756,00)	45,52	
4.01.4.01.14.00.01.02.5.2.2	Belanja Barang dan Jasa	20.000.000,00	9.104.244,00	(10.895.756,00)	45,52	
4.01.4.01.14.00.01.15	<i>Penyediaan bahan bacaan dan peraturan perundang-undangan</i>	7.500.000,00	7.500.000,00	0,00	100,00	
4.01.4.01.14.00.01.15.5.2.2	Belanja Barang dan Jasa	7.500.000,00	7.500.000,00	0,00	100,00	
4.01.4.01.14.00.01.18	<i>Rapat-rapat koordinasi dan konsultasi dalam dan luar daerah</i>	120.000.000,00	102.977.000,00	(17.023.000,00)	85,81	
4.01.4.01.14.00.01.18.5.2.2	Belanja Barang dan Jasa	120.000.000,00	102.977.000,00	(17.023.000,00)	85,81	
4.01.4.01.14.00.01.19	<i>Pelaksanaan penunjang administrasi perkantoran</i>	171.370.000,00	142.412.050,00	(28.957.950,00)	83,10	
4.01.4.01.14.00.01.19.5.2.1	Belanja Pegawai	116.170.000,00	102.120.000,00	(14.050.000,00)	87,91	
4.01.4.01.14.00.01.19.5.2.2	Belanja Barang dan Jasa	55.200.000,00	40.292.050,00	(14.907.950,00)	72,99	
4.01.4.01.14.00.02	Program Peningkatan Sarana dan Prasarana Aparatur	185.000.000,00	170.051.750,00	(14.948.250,00)	91,92	

KODE REKENING	URAIAN	JUMLAH (Rp)		BERTAMBAH / (BERKURANG)		DASAR HUKUM
		ANGGARAN SETELAH PERUBAHAN	REALISASI	(Rp)	(%)	
1	2	3	4	5 = 4 - 3	6	7
4.01 . 4.01.14 . 00 . 02 . 07	<i>Pengadaan perlengkapan gedung kantor</i>	10.000.000,00	10.000.000,00	0,00	100,00	
4.01 . 4.01.14 . 00 . 02 . 07 . 5 . 2 . 3	<i>Belanja Modal</i>	10.000.000,00	10.000.000,00	0,00	100,00	
4.01 . 4.01.14 . 00 . 02 . 09	<i>Pengadaan peralatan gedung kantor</i>	30.000.000,00	30.000.000,00	0,00	100,00	
4.01 . 4.01.14 . 00 . 02 . 09 . 5 . 2 . 3	<i>Belanja Modal</i>	30.000.000,00	30.000.000,00	0,00	100,00	
4.01 . 4.01.14 . 00 . 02 . 10	<i>Pengadaan mebeleur</i>	30.000.000,00	30.000.000,00	0,00	100,00	
4.01 . 4.01.14 . 00 . 02 . 10 . 5 . 2 . 3	<i>Belanja Modal</i>	30.000.000,00	30.000.000,00	0,00	100,00	
4.01 . 4.01.14 . 00 . 02 . 20	<i>Pemeliharaan rutin/berkala rumah jabatan</i>	15.000.000,00	15.000.000,00	0,00	100,00	
4.01 . 4.01.14 . 00 . 02 . 20 . 5 . 2 . 2	<i>Belanja Barang dan Jasa</i>	15.000.000,00	15.000.000,00	0,00	100,00	
4.01 . 4.01.14 . 00 . 02 . 22	<i>Pemeliharaan rutin/berkala gedung kantor</i>	10.000.000,00	10.000.000,00	0,00	100,00	
4.01 . 4.01.14 . 00 . 02 . 22 . 5 . 2 . 2	<i>Belanja Barang dan Jasa</i>	10.000.000,00	10.000.000,00	0,00	100,00	
4.01 . 4.01.14 . 00 . 02 . 24	<i>Pemeliharaan rutin/berkala kendaraan dinas/operasional</i>	70.000.000,00	60.126.750,00	(9.873.250,00)	85,90	
4.01 . 4.01.14 . 00 . 02 . 24 . 5 . 2 . 2	<i>Belanja Barang dan Jasa</i>	70.000.000,00	60.126.750,00	(9.873.250,00)	85,90	
4.01 . 4.01.14 . 00 . 02 . 26	<i>Pemeliharaan rutin/berkala perlengkapan gedung kantor</i>	10.000.000,00	9.650.000,00	(350.000,00)	96,50	
4.01 . 4.01.14 . 00 . 02 . 26 . 5 . 2 . 2	<i>Belanja Barang dan Jasa</i>	10.000.000,00	9.650.000,00	(350.000,00)	96,50	
4.01 . 4.01.14 . 00 . 02 . 28	<i>Pemeliharaan rutin/berkala peralatan gedung kantor</i>	10.000.000,00	5.275.000,00	(4.725.000,00)	52,75	
4.01 . 4.01.14 . 00 . 02 . 28 . 5 . 2 . 2	<i>Belanja Barang dan Jasa</i>	10.000.000,00	5.275.000,00	(4.725.000,00)	52,75	
4.01 . 4.01.14 . 00 . 05	Program Peningkatan Kapasitas Sumber Daya Aparatur	10.000.000,00	7.625.000,00	(2.375.000,00)	76,25	
4.01 . 4.01.14 . 00 . 05 . 24	<i>Bimbingan Teknis, Kursus dan Pelatihan</i>	10.000.000,00	7.625.000,00	(2.375.000,00)	76,25	
4.01 . 4.01.14 . 00 . 05 . 24 . 5 . 2 . 2	<i>Belanja Barang dan Jasa</i>	10.000.000,00	7.625.000,00	(2.375.000,00)	76,25	
4.01 . 4.01.14 . 00 . 06	Program peningkatan pengembangan sistem pelaporan capaian kinerja dan keuangan	20.000.000,00	15.125.000,00	(4.875.000,00)	75,63	
4.01 . 4.01.14 . 00 . 06 . 08	<i>Penyusunan LAKIP</i>	5.000.000,00	1.700.000,00	(3.300.000,00)	34,00	
4.01 . 4.01.14 . 00 . 06 . 08 . 5 . 2 . 2	<i>Belanja Barang dan Jasa</i>	5.000.000,00	1.700.000,00	(3.300.000,00)	34,00	
4.01 . 4.01.14 . 00 . 06 . 11	<i>Penyusunan pelaporan keuangan Triwulan</i>	5.000.000,00	5.000.000,00	0,00	100,00	
4.01 . 4.01.14 . 00 . 06 . 11 . 5 . 2 . 2	<i>Belanja Barang dan Jasa</i>	5.000.000,00	5.000.000,00	0,00	100,00	
4.01 . 4.01.14 . 00 . 06 . 12	<i>Penyusunan RKA/DPA/DPPA</i>	5.000.000,00	5.000.000,00	0,00	100,00	
4.01 . 4.01.14 . 00 . 06 . 12 . 5 . 2 . 2	<i>Belanja Barang dan Jasa</i>	5.000.000,00	5.000.000,00	0,00	100,00	
4.01 . 4.01.14 . 00 . 06 . 15	<i>Peningkatan Pengelolaan Barang</i>	5.000.000,00	3.425.000,00	(1.575.000,00)	68,50	
4.01 . 4.01.14 . 00 . 06 . 15 . 5 . 2 . 2	<i>Belanja Barang dan Jasa</i>	5.000.000,00	3.425.000,00	(1.575.000,00)	68,50	
2.08 . 4.01.14 . 00 . 15	Program Keluarga Berencana	7.929.000,00	7.929.000,00	0,00	100,00	

KODE REKENING	URAIAN	JUMLAH (Rp)		BERTAMBAH / (BERKURANG)		DASAR HUKUM
		ANGGARAN SETELAH PERUBAHAN	REALISASI	(Rp)	(%)	
1	2	3	4	5 = 4 - 3	6	7
2.08.4.01.14.00.15.05	<i>Pembinaan Keluarga Berencana</i>	7.929.000,00	7.929.000,00	0,00	100,00	
2.08.4.01.14.00.15.05.5.2.2	Belanja Barang dan Jasa	7.929.000,00	7.929.000,00	0,00	100,00	
2.06.4.01.14.00.15	Program Penataan Administrasi Kependudukan	8.809.500,00	8.809.500,00	0,00	100,00	
2.06.4.01.14.00.15.14	<i>Penunjang Pelaksanaan Program KTP Elektronik</i>	5.000.000,00	5.000.000,00	0,00	100,00	
2.06.4.01.14.00.15.14.5.2.2	Belanja Barang dan Jasa	5.000.000,00	5.000.000,00	0,00	100,00	
2.06.4.01.14.00.15.15	<i>Penyusunan Laporan Informasi Kependudukan</i>	3.809.500,00	3.809.500,00	0,00	100,00	
2.06.4.01.14.00.15.15.5.2.2	Belanja Barang dan Jasa	3.809.500,00	3.809.500,00	0,00	100,00	
2.16.4.01.14.00.15	Program Pengembangan Nilai Budaya	104.630.000,00	104.630.000,00	0,00	100,00	
2.16.4.01.14.00.15.06	<i>Pelaksanaan HUT Proklamasi dan Hari Jadi Selayar</i>	69.630.000,00	69.630.000,00	0,00	100,00	
2.16.4.01.14.00.15.06.5.2.2	Belanja Barang dan Jasa	69.630.000,00	69.630.000,00	0,00	100,00	
2.16.4.01.14.00.15.09	<i>Pembinaan Organisasi Kecamatan</i>	35.000.000,00	35.000.000,00	0,00	100,00	
2.16.4.01.14.00.15.09.5.2.2	Belanja Barang dan Jasa	35.000.000,00	35.000.000,00	0,00	100,00	
1.05.4.01.14.00.15	Program peningkatan keamanan dan kenyamanan lingkungan	10.000.000,00	10.000.000,00	0,00	100,00	
1.05.4.01.14.00.15.07	<i>Koordinasi Pembinaan Ketentraman dan Ketertiban Masyarakat</i>	5.000.000,00	5.000.000,00	0,00	100,00	
1.05.4.01.14.00.15.07.5.2.2	Belanja Barang dan Jasa	5.000.000,00	5.000.000,00	0,00	100,00	
1.05.4.01.14.00.15.17	<i>Pemantauan dan Penyebarluasan Informasi dan potensi bencana Alam</i>	5.000.000,00	5.000.000,00	0,00	100,00	
1.05.4.01.14.00.15.17.5.2.2	Belanja Barang dan Jasa	5.000.000,00	5.000.000,00	0,00	100,00	
3.02.4.01.14.00.16	Program pengembangan destinasi pariwisata	36.000.000,00	35.141.200,00	(858.800,00)	97,61	
3.02.4.01.14.00.16.129	<i>Pengembangan Kapasitas Pemandu Wisata</i>	36.000.000,00	35.141.200,00	(858.800,00)	97,61	
3.02.4.01.14.00.16.129.5.2.2	Belanja Barang dan Jasa	36.000.000,00	35.141.200,00	(858.800,00)	97,61	
4.04.4.01.14.00.17	Program Peningkatan dan Pengembangan Pengelolaan Keuangan Daerah	7.500.000,00	7.482.500,00	(17.500,00)	99,77	
4.04.4.01.14.00.17.01	<i>Konsultasi, Klarifikasi, Monitoring dan Evaluasi Pengihan PBB</i>	7.500.000,00	7.482.500,00	(17.500,00)	99,77	
4.04.4.01.14.00.17.01.5.2.2	Belanja Barang dan Jasa	7.500.000,00	7.482.500,00	(17.500,00)	99,77	
2.07.4.01.14.00.17	Program peningkatan partisipasi masyarakat dalam membangun desa	55.000.000,00	54.850.000,00	(150.000,00)	99,73	
2.07.4.01.14.00.17.05	<i>Musrenbang Kecamatan</i>	15.000.000,00	15.000.000,00	0,00	100,00	
2.07.4.01.14.00.17.05.5.2.2	Belanja Barang dan Jasa	15.000.000,00	15.000.000,00	0,00	100,00	
2.07.4.01.14.00.17.06	<i>Pelaksanaan Lomba Desa/Kelurahan</i>	10.000.000,00	10.000.000,00	0,00	100,00	
2.07.4.01.14.00.17.06.5.2.2	Belanja Barang dan Jasa	10.000.000,00	10.000.000,00	0,00	100,00	

KODE REKENING	URAIAN	JUMLAH (Rp)		BERTAMBAH / (BERKURANG)		DASAR HUKUM
		ANGGARAN SETELAH PERUBAHAN	REALISASI	(Rp)	(%)	
1	2	3	4	5 = 4 - 3	6	7
2.07 . 4.01.14 . 00 . 17 . 08	<i>Koordinasi dan Monitoring Kegiatan Pembangunan Desa/Kelurahan</i>	5.000.000,00	4.850.000,00	(150.000,00)	97,00	
2.07 . 4.01.14 . 00 . 17 . 08 . 5 . 2 . 2	<i>Belanja Barang dan Jasa</i>	5.000.000,00	4.850.000,00	(150.000,00)	97,00	
2.07 . 4.01.14 . 00 . 17 . 09	<i>Pembinaan Lanjutan Kecamatan Sehat</i>	15.000.000,00	15.000.000,00	0,00	100,00	
2.07 . 4.01.14 . 00 . 17 . 09 . 5 . 2 . 2	<i>Belanja Barang dan Jasa</i>	15.000.000,00	15.000.000,00	0,00	100,00	
2.07 . 4.01.14 . 00 . 17 . 10	<i>Bulan Bakti Gotong Royong Masyarakat</i>	10.000.000,00	10.000.000,00	0,00	100,00	
2.07 . 4.01.14 . 00 . 17 . 10 . 5 . 2 . 2	<i>Belanja Barang dan Jasa</i>	10.000.000,00	10.000.000,00	0,00	100,00	
4.02 . 4.01.14 . 00 . 17	Program Peningkatan Sistem Pengawasan Internal dan Pengendalian Pelaksanaan Kebijakan KDH	15.000.000,00	15.000.000,00	0,00	100,00	
4.02 . 4.01.14 . 00 . 17 . 08	<i>Penegakan Perda dan Keputusan Kepala Daerah</i>	5.000.000,00	5.000.000,00	0,00	100,00	
4.02 . 4.01.14 . 00 . 17 . 08 . 5 . 2 . 2	<i>Belanja Barang dan Jasa</i>	5.000.000,00	5.000.000,00	0,00	100,00	
4.02 . 4.01.14 . 00 . 17 . 09	<i>Koordinasi Penertiban Penanganan Hewan dalam Wilayah Kecamatan Bontosikuyu</i>	10.000.000,00	10.000.000,00	0,00	100,00	
4.02 . 4.01.14 . 00 . 17 . 09 . 5 . 2 . 2	<i>Belanja Barang dan Jasa</i>	10.000.000,00	10.000.000,00	0,00	100,00	
2.02 . 4.01.14 . 00 . 18	Program peningkatan peran serta dan kesetaraan Gender dalam pembangunan	17.929.000,00	17.929.000,00	0,00	100,00	
2.02 . 4.01.14 . 00 . 18 . 01	<i>Kegiatan pembinaan organisasi perempuan</i>	10.000.000,00	10.000.000,00	0,00	100,00	
2.02 . 4.01.14 . 00 . 18 . 01 . 5 . 2 . 2	<i>Belanja Barang dan Jasa</i>	10.000.000,00	10.000.000,00	0,00	100,00	
2.02 . 4.01.14 . 00 . 18 . 17	<i>Pembinaan Organisasi Olahraga dan Kepemudaan</i>	7.929.000,00	7.929.000,00	0,00	100,00	
2.02 . 4.01.14 . 00 . 18 . 17 . 5 . 2 . 2	<i>Belanja Barang dan Jasa</i>	7.929.000,00	7.929.000,00	0,00	100,00	
4.04 . 4.01.14 . 00 . 19	Program Pembinaan dan Fasilitasi Pengelolaan Keuangan Desa	8.964.500,00	8.814.500,00	(150.000,00)	98,33	
4.04 . 4.01.14 . 00 . 19 . 01	<i>Pembinaan APBDesa</i>	5.000.000,00	5.000.000,00	0,00	100,00	
4.04 . 4.01.14 . 00 . 19 . 01 . 5 . 2 . 2	<i>Belanja Barang dan Jasa</i>	5.000.000,00	5.000.000,00	0,00	100,00	
4.04 . 4.01.14 . 00 . 19 . 13	<i>Pembinaan Pengelolaan Administrasi Keuangan Desa</i>	3.964.500,00	3.814.500,00	(150.000,00)	96,22	
4.04 . 4.01.14 . 00 . 19 . 13 . 5 . 2 . 2	<i>Belanja Barang dan Jasa</i>	3.964.500,00	3.814.500,00	(150.000,00)	96,22	
2.02 . 4.01.14 . 00 . 20	Program Pemberdayaan dan Kesejahteraan Keluarga	15.000.000,00	15.000.000,00	0,00	100,00	
2.02 . 4.01.14 . 00 . 20 . 01	<i>Penunjang Operasional PKK Kecamatan</i>	15.000.000,00	15.000.000,00	0,00	100,00	
2.02 . 4.01.14 . 00 . 20 . 01 . 5 . 2 . 2	<i>Belanja Barang dan Jasa</i>	15.000.000,00	15.000.000,00	0,00	100,00	
1.02 . 4.01.14 . 00 . 21	Program Pengembangan Lingkungan Sehat	10.000.000,00	10.000.000,00	0,00	100,00	
1.02 . 4.01.14 . 00 . 21 . 20	<i>Pembinaan dan Koordinasi Penyehatan Lingkungan dan PHBS</i>	10.000.000,00	10.000.000,00	0,00	100,00	

KODE REKENING	URAIAN	JUMLAH (Rp)		BERTAMBAH / (BERKURANG)		DASAR HUKUM
		ANGGARAN SETELAH PERUBAHAN	REALISASI	(Rp)	(%)	
1	2	3	4	5 = 4 - 3	6	7
1.02 . 4.01.14 . 00 . 21 . 20 . 5 . 2 . 2	Belanja Barang dan Jasa	10.000.000,00	10.000.000,00	0,00	100,00	
2.11 . 4.01.14 . 00 . 21	Program peningkatan Usaha kecil menengah	17.929.000,00	17.929.000,00	0,00	100,00	
2.11 . 4.01.14 . 00 . 21 . 01	<i>Pembinaan Koperasi Desa</i>	7.929.000,00	7.929.000,00	0,00	100,00	
2.11 . 4.01.14 . 00 . 21 . 01 . 5 . 2 . 2	Belanja Barang dan Jasa	7.929.000,00	7.929.000,00	0,00	100,00	
2.11 . 4.01.14 . 00 . 21 . 03	<i>Pembinaan/Pelatihan Kelompok UKM</i>	10.000.000,00	10.000.000,00	0,00	100,00	
2.11 . 4.01.14 . 00 . 21 . 03 . 5 . 2 . 2	Belanja Barang dan Jasa	10.000.000,00	10.000.000,00	0,00	100,00	
1.06 . 4.01.14 . 00 . 23	Program Pembinaan Keagamaan	32.000.000,00	32.000.000,00	0,00	100,00	
1.06 . 4.01.14 . 00 . 23 . 01	<i>Pembinaan Karakter dan Akhlak Masyarakat</i>	15.000.000,00	15.000.000,00	0,00	100,00	
1.06 . 4.01.14 . 00 . 23 . 01 . 5 . 2 . 2	Belanja Barang dan Jasa	15.000.000,00	15.000.000,00	0,00	100,00	
1.06 . 4.01.14 . 00 . 23 . 06	<i>Seleksi MTQ/STQ Tingkat Kecamatan</i>	17.000.000,00	17.000.000,00	0,00	100,00	
1.06 . 4.01.14 . 00 . 23 . 06 . 5 . 2 . 2	Belanja Barang dan Jasa	17.000.000,00	17.000.000,00	0,00	100,00	
	SURPLUS / (DEFISIT)	(9.379.368.598,00)	(9.050.141.207,00)	329.227.391,00	96,49	



PEMERINTAH KABUPATEN KEPULAUAN SELAYAR
RINCIAN LAPORAN REALISASI ANGGARAN MENURUT URUSAN PEMERINTAHAN DAERAH, ORGANISASI,
PENDAPATAN, BELANJA DAN PEMBIAYAAN

TAHUN ANGGARAN 2019

Urusan Pemerintahan : 4 Urusan Pemerintahan Fungsi Penunjang
 Bidang Pemerintahan : 4.01 Administrasi Pemerintahan
 Unit Organisasi : 4.01.15 Kecamatan Taka Bonerate

KODE REKENING	URAIAN	JUMLAH (Rp)		BERTAMBAH / (BERKURANG)		DASAR HUKUM
		ANGGARAN SETELAH PERUBAHAN	REALISASI	(Rp)	(%)	
1	2	3	4	5 = 4 - 3	6	7
4.01.4.01.15.00.00.00.5	BELANJA	5.050.548.602,00	4.857.229.940,00	(193.318.662,00)	96,17	PP 30 Tahun 2015 PP 51 Tahun 1992 Perpres Nomor 3 Tahun 2006 Perpres Nomor 108 Tahun PP Nomor PER-26/PB/2006 PP Nomor 12 Tahun 2006 Perdirjen Perbendaharaan Nomor 57/PB/Tahun
4.01.4.01.15.00.00.00.5.1	BELANJA TIDAK LANGSUNG	4.261.657.402,00	4.228.429.494,00	(33.227.908,00)	99,22	
4.01.4.01.15.00.00.00.5.1.1	Belanja Pegawai	4.261.657.402,00	4.228.429.494,00	(33.227.908,00)	99,22	
4.01.4.01.15.00.01.02.5.2	BELANJA LANGSUNG	788.891.200,00	628.800.446,00	(160.090.754,00)	79,71	
4.01.4.01.15.00.01	Program Pelayanan Administrasi Perkantoran	237.891.200,00	180.610.446,00	(57.280.754,00)	75,92	
4.01.4.01.15.00.01.02	<i>Penyediaan jasa komunikasi, sumber daya air dan listrik</i>	12.000.000,00	3.000.000,00	(9.000.000,00)	25,00	
4.01.4.01.15.00.01.02.5.2.2	Belanja Barang dan Jasa	12.000.000,00	3.000.000,00	(9.000.000,00)	25,00	
4.01.4.01.15.00.01.15	<i>Penyediaan bahan bacaan dan peraturan perundang-undangan</i>	5.000.000,00	900.000,00	(4.100.000,00)	18,00	
4.01.4.01.15.00.01.15.5.2.2	Belanja Barang dan Jasa	5.000.000,00	900.000,00	(4.100.000,00)	18,00	
4.01.4.01.15.00.01.18	<i>Rapat-rapat koordinasi dan konsultasi dalam dan luar daerah</i>	100.000.000,00	63.019.246,00	(36.980.754,00)	63,02	
4.01.4.01.15.00.01.18.5.2.2	Belanja Barang dan Jasa	100.000.000,00	63.019.246,00	(36.980.754,00)	63,02	
4.01.4.01.15.00.01.19	<i>Pelaksanaan penunjang administrasi perkantoran</i>	120.891.200,00	113.691.200,00	(7.200.000,00)	94,04	
4.01.4.01.15.00.01.19.5.2.1	Belanja Pegawai	90.190.000,00	82.990.000,00	(7.200.000,00)	92,02	
4.01.4.01.15.00.01.19.5.2.2	Belanja Barang dan Jasa	30.701.200,00	30.701.200,00	0,00	100,00	
4.01.4.01.15.00.02	Program Peningkatan Sarana dan Prasarana Aparatur	140.000.000,00	91.890.000,00	(48.110.000,00)	65,64	

KODE REKENING	URAIAN	JUMLAH (Rp)		BERTAMBAH / (BERKURANG)		DASAR HUKUM
		ANGGARAN SETELAH PERUBAHAN	REALISASI	(Rp)	(%)	
1	2	3	4	5 = 4 - 3	6	7
4.01 . 4.01.15 . 00 . 02 . 07	<i>Pengadaan perlengkapan gedung kantor</i>	20.000.000,00	20.000.000,00	0,00	100,00	
4.01 . 4.01.15 . 00 . 02 . 07 . 5 . 2 . 3	<i>Belanja Modal</i>	20.000.000,00	20.000.000,00	0,00	100,00	
4.01 . 4.01.15 . 00 . 02 . 09	<i>Pengadaan peralatan gedung kantor</i>	20.000.000,00	20.000.000,00	0,00	100,00	
4.01 . 4.01.15 . 00 . 02 . 09 . 5 . 2 . 3	<i>Belanja Modal</i>	20.000.000,00	20.000.000,00	0,00	100,00	
4.01 . 4.01.15 . 00 . 02 . 22	<i>Pemeliharaan rutin/berkala gedung kantor</i>	20.000.000,00	20.000.000,00	0,00	100,00	
4.01 . 4.01.15 . 00 . 02 . 22 . 5 . 2 . 2	<i>Belanja Barang dan Jasa</i>	20.000.000,00	20.000.000,00	0,00	100,00	
4.01 . 4.01.15 . 00 . 02 . 24	<i>Pemeliharaan rutin/berkala kendaraan dinas/operasional</i>	50.000.000,00	31.890.000,00	(18.110.000,00)	63,78	
4.01 . 4.01.15 . 00 . 02 . 24 . 5 . 2 . 2	<i>Belanja Barang dan Jasa</i>	50.000.000,00	31.890.000,00	(18.110.000,00)	63,78	
4.01 . 4.01.15 . 00 . 02 . 139	<i>Pembuatan Papan Nama Lapangan Pemuda</i>	30.000.000,00	0,00	(30.000.000,00)	0,00	
4.01 . 4.01.15 . 00 . 02 . 139 . 5 . 2 . 3	<i>Belanja Modal</i>	30.000.000,00	0,00	(30.000.000,00)	0,00	
4.01 . 4.01.15 . 00 . 05	Program Peningkatan Kapasitas Sumber Daya Aparatur	20.000.000,00	0,00	(20.000.000,00)	0,00	
4.01 . 4.01.15 . 00 . 05 . 05	<i>Bimbingan Teknis Peningkatan Kapasitas SDM Aparatur</i>	20.000.000,00	0,00	(20.000.000,00)	0,00	
4.01 . 4.01.15 . 00 . 05 . 05 . 5 . 2 . 2	<i>Belanja Barang dan Jasa</i>	20.000.000,00	0,00	(20.000.000,00)	0,00	
4.01 . 4.01.15 . 00 . 06	Program peningkatan pengembangan sistem pelaporan capaian kinerja dan keuangan	36.000.000,00	36.000.000,00	0,00	100,00	
4.01 . 4.01.15 . 00 . 06 . 01	<i>Penyusunan laporan capaian kinerja dan ikhtisar realisasi kinerja SKPD</i>	6.000.000,00	6.000.000,00	0,00	100,00	
4.01 . 4.01.15 . 00 . 06 . 01 . 5 . 2 . 2	<i>Belanja Barang dan Jasa</i>	6.000.000,00	6.000.000,00	0,00	100,00	
4.01 . 4.01.15 . 00 . 06 . 11	<i>Penyusunan pelaporan keuangan Triwulan</i>	10.000.000,00	10.000.000,00	0,00	100,00	
4.01 . 4.01.15 . 00 . 06 . 11 . 5 . 2 . 2	<i>Belanja Barang dan Jasa</i>	10.000.000,00	10.000.000,00	0,00	100,00	
4.01 . 4.01.15 . 00 . 06 . 12	<i>Penyusunan RKA/DPA/DPPA</i>	10.000.000,00	10.000.000,00	0,00	100,00	
4.01 . 4.01.15 . 00 . 06 . 12 . 5 . 2 . 2	<i>Belanja Barang dan Jasa</i>	10.000.000,00	10.000.000,00	0,00	100,00	
4.01 . 4.01.15 . 00 . 06 . 14	<i>Penyusunan Rencana Strategis, Penyusunan LAKIP dan Evaluasi SOP Kecamatan</i>	10.000.000,00	10.000.000,00	0,00	100,00	
4.01 . 4.01.15 . 00 . 06 . 14 . 5 . 2 . 2	<i>Belanja Barang dan Jasa</i>	10.000.000,00	10.000.000,00	0,00	100,00	
2.06 . 4.01.15 . 00 . 15	Program Penataan Administrasi Kependudukan	10.000.000,00	10.000.000,00	0,00	100,00	
2.06 . 4.01.15 . 00 . 15 . 06	<i>Pengolahan dalam penyusunan laporan informasi kependudukan</i>	10.000.000,00	10.000.000,00	0,00	100,00	
2.06 . 4.01.15 . 00 . 15 . 06 . 5 . 2 . 2	<i>Belanja Barang dan Jasa</i>	10.000.000,00	10.000.000,00	0,00	100,00	
2.16 . 4.01.15 . 00 . 15	Program Pengembangan Nilai Budaya	110.000.000,00	110.000.000,00	0,00	100,00	
2.16 . 4.01.15 . 00 . 15 . 08	<i>Pelaksanaan Hari Besar Keagamaan</i>	20.000.000,00	20.000.000,00	0,00	100,00	

KODE REKENING	URAIAN	JUMLAH (Rp)		BERTAMBAH / (BERKURANG)		DASAR HUKUM
		ANGGARAN SETELAH PERUBAHAN	REALISASI	(Rp)	(%)	
1	2	3	4	5 = 4 - 3	6	7
2.16 . 4.01.15 . 00 . 15 . 08 . 5 . 2 . 2	Belanja Barang dan Jasa	20.000.000,00	20.000.000,00	0,00	100,00	
2.16 . 4.01.15 . 00 . 15 . 16	<i>Pelaksanaan HUT Proklamasi RI</i>	40.000.000,00	40.000.000,00	0,00	100,00	
2.16 . 4.01.15 . 00 . 15 . 16 . 5 . 2 . 2	Belanja Barang dan Jasa	40.000.000,00	40.000.000,00	0,00	100,00	
2.16 . 4.01.15 . 00 . 15 . 17	<i>Pelaksanaan Hari Jadi Selayar</i>	50.000.000,00	50.000.000,00	0,00	100,00	
2.16 . 4.01.15 . 00 . 15 . 17 . 5 . 2 . 2	Belanja Barang dan Jasa	50.000.000,00	50.000.000,00	0,00	100,00	
1.05 . 4.01.15 . 00 . 15	Program peningkatan keamanan dan kenyamanan lingkungan	70.000.000,00	59.300.000,00	(10.700.000,00)	84,71	
1.05 . 4.01.15 . 00 . 15 . 07	<i>Koordinasi Pembinaan Ketentraman dan Ketertiban Masyarakat</i>	15.000.000,00	15.000.000,00	0,00	100,00	
1.05 . 4.01.15 . 00 . 15 . 07 . 5 . 2 . 2	Belanja Barang dan Jasa	15.000.000,00	15.000.000,00	0,00	100,00	
1.05 . 4.01.15 . 00 . 15 . 09	<i>Pembinaan/Koordinasi Penanggulangan Bencana</i>	15.000.000,00	15.000.000,00	0,00	100,00	
1.05 . 4.01.15 . 00 . 15 . 09 . 5 . 2 . 2	Belanja Barang dan Jasa	15.000.000,00	15.000.000,00	0,00	100,00	
1.05 . 4.01.15 . 00 . 15 . 12	<i>Peningkatan Kebersihan dan Keindahan Kota</i>	10.000.000,00	10.000.000,00	0,00	100,00	
1.05 . 4.01.15 . 00 . 15 . 12 . 5 . 2 . 2	Belanja Barang dan Jasa	10.000.000,00	10.000.000,00	0,00	100,00	
1.05 . 4.01.15 . 00 . 15 . 59	<i>Pemantauan dan Pengawasan Illegal Fishing</i>	30.000.000,00	19.300.000,00	(10.700.000,00)	64,33	
1.05 . 4.01.15 . 00 . 15 . 59 . 5 . 2 . 2	Belanja Barang dan Jasa	30.000.000,00	19.300.000,00	(10.700.000,00)	64,33	
4.04 . 4.01.15 . 00 . 17	Program Peningkatan dan Pengembangan Pengelolaan Keuangan Daerah	5.000.000,00	5.000.000,00	0,00	100,00	
4.04 . 4.01.15 . 00 . 17 . 01	<i>Konsultasi, Klarifikasi, Monitoring dan Evaluasi Pengihan PBB</i>	5.000.000,00	5.000.000,00	0,00	100,00	
4.04 . 4.01.15 . 00 . 17 . 01 . 5 . 2 . 2	Belanja Barang dan Jasa	5.000.000,00	5.000.000,00	0,00	100,00	
2.07 . 4.01.15 . 00 . 17	Program peningkatan partisipasi masyarakat dalam membangun desa	110.000.000,00	106.000.000,00	(4.000.000,00)	96,36	
2.07 . 4.01.15 . 00 . 17 . 04	<i>Monitoring, evaluasi dan pelaporan</i>	10.000.000,00	10.000.000,00	0,00	100,00	
2.07 . 4.01.15 . 00 . 17 . 04 . 5 . 2 . 2	Belanja Barang dan Jasa	10.000.000,00	10.000.000,00	0,00	100,00	
2.07 . 4.01.15 . 00 . 17 . 05	<i>Musrenbang Kecamatan</i>	30.000.000,00	30.000.000,00	0,00	100,00	
2.07 . 4.01.15 . 00 . 17 . 05 . 5 . 2 . 2	Belanja Barang dan Jasa	30.000.000,00	30.000.000,00	0,00	100,00	
2.07 . 4.01.15 . 00 . 17 . 06	<i>Pelaksanaan Lomba Desa/Kelurahan</i>	15.000.000,00	15.000.000,00	0,00	100,00	
2.07 . 4.01.15 . 00 . 17 . 06 . 5 . 2 . 2	Belanja Barang dan Jasa	15.000.000,00	15.000.000,00	0,00	100,00	
2.07 . 4.01.15 . 00 . 17 . 09	<i>Pembinaan Lanjutan Kecamatan Sehat</i>	15.000.000,00	11.000.000,00	(4.000.000,00)	73,33	
2.07 . 4.01.15 . 00 . 17 . 09 . 5 . 2 . 2	Belanja Barang dan Jasa	15.000.000,00	11.000.000,00	(4.000.000,00)	73,33	
2.07 . 4.01.15 . 00 . 17 . 28	<i>Pembinaan Pemuda dan Olahraga Tingkat kecamatan</i>	20.000.000,00	20.000.000,00	0,00	100,00	
2.07 . 4.01.15 . 00 . 17 . 28 . 5 . 2 . 2	Belanja Barang dan Jasa	20.000.000,00	20.000.000,00	0,00	100,00	

KODE REKENING	URAIAN	JUMLAH (Rp)		BERTAMBAH / (BERKURANG)		DASAR HUKUM
		ANGGARAN SETELAH PERUBAHAN	REALISASI	(Rp)	(%)	
1	2	3	4	5 = 4 - 3	6	7
2.07 . 4.01.15 . 00 . 17 . 29	<i>Pembinaan penyelenggaraan Pemerintah Desa/kelurahan</i>	20.000.000,00	20.000.000,00	0,00	100,00	
2.07 . 4.01.15 . 00 . 17 . 29 . 5 . 2 . 2	Belanja Barang dan Jasa	20.000.000,00	20.000.000,00	0,00	100,00	
4.04 . 4.01.15 . 00 . 19	Program Pembinaan dan Fasilitasi Pengelolaan Keuangan Desa	30.000.000,00	30.000.000,00	0,00	100,00	
4.04 . 4.01.15 . 00 . 19 . 01	<i>Pembinaan APBDesa</i>	20.000.000,00	20.000.000,00	0,00	100,00	
4.04 . 4.01.15 . 00 . 19 . 01 . 5 . 2 . 2	Belanja Barang dan Jasa	20.000.000,00	20.000.000,00	0,00	100,00	
4.04 . 4.01.15 . 00 . 19 . 02	<i>Asistensi Penyusunan APBDesa</i>	10.000.000,00	10.000.000,00	0,00	100,00	
4.04 . 4.01.15 . 00 . 19 . 02 . 5 . 2 . 2	Belanja Barang dan Jasa	10.000.000,00	10.000.000,00	0,00	100,00	
2.02 . 4.01.15 . 00 . 20	Program Pemberdayaan dan Kesejahteraan Keluarga	20.000.000,00	0,00	(20.000.000,00)	0,00	
2.02 . 4.01.15 . 00 . 20 . 04	<i>Operasional TP PKK Kecamatan</i>	20.000.000,00	0,00	(20.000.000,00)	0,00	
2.02 . 4.01.15 . 00 . 20 . 04 . 5 . 2 . 2	Belanja Barang dan Jasa	20.000.000,00	0,00	(20.000.000,00)	0,00	
	SURPLUS / (DEFISIT)	(5.050.548.602,00)	(4.857.229.940,00)	193.318.662,00	96,17	

PEMERINTAH KABUPATEN KEPULAUAN SELAYAR
RINCIAN LAPORAN REALISASI ANGGARAN MENURUT URUSAN PEMERINTAHAN DAERAH, ORGANISASI,
PENDAPATAN, BELANJA DAN PEMBIAYAAN

TAHUN ANGGARAN 2019

Urusan Pemerintahan : 4 Urusan Pemerintahan Fungsi Penunjang
 Bidang Pemerintahan : 4.01 Administrasi Pemerintahan
 Unit Organisasi : 4.01.16 Kecamatan Pasimasunggu

KODE REKENING	URAIAN	JUMLAH (Rp)		BERTAMBAH / (BERKURANG)		DASAR HUKUM
		ANGGARAN SETELAH PERUBAHAN	REALISASI	(Rp)	(%)	
1	2	3	4	5 = 4 - 3	6	7
4.01.4.01.16.00.00.00.5	BELANJA	6.025.761.690,00	5.908.377.906,00	(117.383.784,00)	98,05	PP 30 Tahun 2015 PP 51 Tahun 1992 Perpres Nomor 3 Tahun 2006 Perpres Nomor 108 Tahun PP Nomor PER-26/PB/2006 PP Nomor 12 Tahun 2006 Perdirjen Perbendaharaan Nomor 57/PB/Tahun
4.01.4.01.16.00.00.00.5.1	BELANJA TIDAK LANGSUNG	5.418.553.690,00	5.306.335.960,00	(112.217.730,00)	97,93	
4.01.4.01.16.00.00.00.5.1.1	Belanja Pegawai	5.418.553.690,00	5.306.335.960,00	(112.217.730,00)	97,93	
4.01.4.01.16.00.01.02.5.2	BELANJA LANGSUNG	607.208.000,00	602.041.946,00	(5.166.054,00)	99,15	
4.01.4.01.16.00.01	Program Pelayanan Administrasi Perkantoran	322.908.000,00	322.682.326,00	(225.674,00)	99,93	
4.01.4.01.16.00.01.02	<i>Penyediaan jasa komunikasi, sumber daya air dan listrik</i>	10.250.000,00	10.081.484,00	(168.516,00)	98,36	
4.01.4.01.16.00.01.02.5.2.2	Belanja Barang dan Jasa	10.250.000,00	10.081.484,00	(168.516,00)	98,36	
4.01.4.01.16.00.01.15	<i>Penyediaan bahan bacaan dan peraturan perundang-undangan</i>	1.350.000,00	1.350.000,00	0,00	100,00	
4.01.4.01.16.00.01.15.5.2.2	Belanja Barang dan Jasa	1.350.000,00	1.350.000,00	0,00	100,00	
4.01.4.01.16.00.01.18	<i>Rapat-rapat koordinasi dan konsultasi dalam dan luar daerah</i>	140.000.000,00	139.942.842,00	(57.158,00)	99,96	
4.01.4.01.16.00.01.18.5.2.2	Belanja Barang dan Jasa	140.000.000,00	139.942.842,00	(57.158,00)	99,96	
4.01.4.01.16.00.01.19	<i>Pelaksanaan penunjang administrasi perkantoran</i>	171.308.000,00	171.308.000,00	0,00	100,00	
4.01.4.01.16.00.01.19.5.2.1	Belanja Pegawai	59.700.000,00	59.700.000,00	0,00	100,00	
4.01.4.01.16.00.01.19.5.2.2	Belanja Barang dan Jasa	111.608.000,00	111.608.000,00	0,00	100,00	
4.01.4.01.16.00.02	Program Peningkatan Sarana dan Prasarana Aparatur	109.500.000,00	108.559.620,00	(940.380,00)	99,14	

KODE REKENING	URAIAN	JUMLAH (Rp)		BERTAMBAH / (BERKURANG)		DASAR HUKUM
		ANGGARAN SETELAH PERUBAHAN	REALISASI	(Rp)	(%)	
1	2	3	4	5 = 4 - 3	6	7
4.01 . 4.01.16 . 00 . 02 . 07	<i>Pengadaan perlengkapan gedung kantor</i>	10.000.000,00	10.000.000,00	0,00	100,00	
4.01 . 4.01.16 . 00 . 02 . 07 . 5 . 2 . 3	<i>Belanja Modal</i>	10.000.000,00	10.000.000,00	0,00	100,00	
4.01 . 4.01.16 . 00 . 02 . 09	<i>Pengadaan peralatan gedung kantor</i>	27.500.000,00	27.500.000,00	0,00	100,00	
4.01 . 4.01.16 . 00 . 02 . 09 . 5 . 2 . 3	<i>Belanja Modal</i>	27.500.000,00	27.500.000,00	0,00	100,00	
4.01 . 4.01.16 . 00 . 02 . 22	<i>Pemeliharaan rutin/berkala gedung kantor</i>	5.000.000,00	5.000.000,00	0,00	100,00	
4.01 . 4.01.16 . 00 . 02 . 22 . 5 . 2 . 2	<i>Belanja Barang dan Jasa</i>	5.000.000,00	5.000.000,00	0,00	100,00	
4.01 . 4.01.16 . 00 . 02 . 24	<i>Pemeliharaan rutin/berkala kendaraan dinas/operasional</i>	65.000.000,00	64.059.620,00	(940.380,00)	98,55	
4.01 . 4.01.16 . 00 . 02 . 24 . 5 . 2 . 2	<i>Belanja Barang dan Jasa</i>	65.000.000,00	64.059.620,00	(940.380,00)	98,55	
4.01 . 4.01.16 . 00 . 02 . 28	<i>Pemeliharaan rutin/berkala peralatan gedung kantor</i>	2.000.000,00	2.000.000,00	0,00	100,00	
4.01 . 4.01.16 . 00 . 02 . 28 . 5 . 2 . 2	<i>Belanja Barang dan Jasa</i>	2.000.000,00	2.000.000,00	0,00	100,00	
4.01 . 4.01.16 . 00 . 05	Program Peningkatan Kapasitas Sumber Daya Aparatur	10.000.000,00	6.000.000,00	(4.000.000,00)	60,00	
4.01 . 4.01.16 . 00 . 05 . 05	<i>Bimbingan Teknis Peningkatan Kapasitas SDM Aparatur</i>	10.000.000,00	6.000.000,00	(4.000.000,00)	60,00	
4.01 . 4.01.16 . 00 . 05 . 05 . 5 . 2 . 2	<i>Belanja Barang dan Jasa</i>	10.000.000,00	6.000.000,00	(4.000.000,00)	60,00	
4.01 . 4.01.16 . 00 . 06	Program peningkatan pengembangan sistem pelaporan capaian kinerja dan keuangan	4.400.000,00	4.400.000,00	0,00	100,00	
4.01 . 4.01.16 . 00 . 06 . 06	<i>Penyusunan Profil Kecamatan</i>	4.400.000,00	4.400.000,00	0,00	100,00	
4.01 . 4.01.16 . 00 . 06 . 06 . 5 . 2 . 2	<i>Belanja Barang dan Jasa</i>	4.400.000,00	4.400.000,00	0,00	100,00	
4.01 . 4.01.16 . 00 . 06 . 08	<i>Penyusunan LAKIP</i>	0,00	0,00	0,00	0,00	
4.01 . 4.01.16 . 00 . 06 . 08 . 5 . 2 . 2	<i>Belanja Barang dan Jasa</i>	0,00	0,00	0,00	0,00	
2.06 . 4.01.16 . 00 . 15	Program Penataan Administrasi Kependudukan	5.000.000,00	5.000.000,00	0,00	100,00	
2.06 . 4.01.16 . 00 . 15 . 06	<i>Pengolahan dalam penyusunan laporan informasi kependudukan</i>	5.000.000,00	5.000.000,00	0,00	100,00	
2.06 . 4.01.16 . 00 . 15 . 06 . 5 . 2 . 2	<i>Belanja Barang dan Jasa</i>	5.000.000,00	5.000.000,00	0,00	100,00	
2.16 . 4.01.16 . 00 . 15	Program Pengembangan Nilai Budaya	56.000.000,00	56.000.000,00	0,00	100,00	
2.16 . 4.01.16 . 00 . 15 . 06	<i>Pelaksanaan HUT Proklamasi dan Hari Jadi Selayar</i>	56.000.000,00	56.000.000,00	0,00	100,00	
2.16 . 4.01.16 . 00 . 15 . 06 . 5 . 2 . 2	<i>Belanja Barang dan Jasa</i>	56.000.000,00	56.000.000,00	0,00	100,00	
1.05 . 4.01.16 . 00 . 15	Program peningkatan keamanan dan kenyamanan lingkungan	8.500.000,00	8.500.000,00	0,00	100,00	
1.05 . 4.01.16 . 00 . 15 . 07	<i>Koordinasi Pembinaan Ketentraman dan Ketertiban Masyarakat</i>	5.000.000,00	5.000.000,00	0,00	100,00	
1.05 . 4.01.16 . 00 . 15 . 07 . 5 . 2 . 2	<i>Belanja Barang dan Jasa</i>	5.000.000,00	5.000.000,00	0,00	100,00	

KODE REKENING	URAIAN	JUMLAH (Rp)		BERTAMBAH / (BERKURANG)		DASAR HUKUM
		ANGGARAN SETELAH PERUBAHAN	REALISASI	(Rp)	(%)	
1	2	3	4	5 = 4 - 3	6	7
1.05 . 4.01.16 . 00 . 15 . 09	<i>Pembinaan/Koordinasi Penanggulangan Bencana</i>	3.500.000,00	3.500.000,00	0,00	100,00	
1.05 . 4.01.16 . 00 . 15 . 09 . 5 . 2 . 2	Belanja Barang dan Jasa	3.500.000,00	3.500.000,00	0,00	100,00	
2.07 . 4.01.16 . 00 . 17	Program peningkatan partisipasi masyarakat dalam membangun desa	27.950.000,00	27.950.000,00	0,00	100,00	
2.07 . 4.01.16 . 00 . 17 . 05	<i>Musrenbang Kecamatan</i>	10.000.000,00	10.000.000,00	0,00	100,00	
2.07 . 4.01.16 . 00 . 17 . 05 . 5 . 2 . 2	Belanja Barang dan Jasa	10.000.000,00	10.000.000,00	0,00	100,00	
2.07 . 4.01.16 . 00 . 17 . 09	<i>Pembinaan Lanjutan Kecamatan Sehat</i>	17.950.000,00	17.950.000,00	0,00	100,00	
2.07 . 4.01.16 . 00 . 17 . 09 . 5 . 2 . 2	Belanja Barang dan Jasa	17.950.000,00	17.950.000,00	0,00	100,00	
4.04 . 4.01.16 . 00 . 19	Program Pembinaan dan Fasilitasi Pengelolaan Keuangan Desa	12.950.000,00	12.950.000,00	0,00	100,00	
4.04 . 4.01.16 . 00 . 19 . 01	<i>Pembinaan APBDesa</i>	12.950.000,00	12.950.000,00	0,00	100,00	
4.04 . 4.01.16 . 00 . 19 . 01 . 5 . 2 . 2	Belanja Barang dan Jasa	12.950.000,00	12.950.000,00	0,00	100,00	
2.02 . 4.01.16 . 00 . 20	Program Pemberdayaan dan Kesejahteraan Keluarga	20.000.000,00	20.000.000,00	0,00	100,00	
2.02 . 4.01.16 . 00 . 20 . 01	<i>Penunjang Operasional PKK Kecamatan</i>	20.000.000,00	20.000.000,00	0,00	100,00	
2.02 . 4.01.16 . 00 . 20 . 01 . 5 . 2 . 2	Belanja Barang dan Jasa	20.000.000,00	20.000.000,00	0,00	100,00	
2.13 . 4.01.16 . 00 . 27	Program Pembinaan Kepemudaan dan Olahraga	30.000.000,00	30.000.000,00	0,00	100,00	
2.13 . 4.01.16 . 00 . 27 . 03	<i>Pembinaan dan Pengembangan Olahraga Kepemudaan di Tingkat Kecamatan</i>	30.000.000,00	30.000.000,00	0,00	100,00	
2.13 . 4.01.16 . 00 . 27 . 03 . 5 . 2 . 2	Belanja Barang dan Jasa	30.000.000,00	30.000.000,00	0,00	100,00	
	SURPLUS / (DEFISIT)	(6.025.761.690,00)	(5.908.377.906,00)	117.383.784,00	98,05	



PEMERINTAH KABUPATEN KEPULAUAN SELAYAR
RINCIAN LAPORAN REALISASI ANGGARAN MENURUT URUSAN PEMERINTAHAN DAERAH, ORGANISASI,
PENDAPATAN, BELANJA DAN PEMBIAYAAN

TAHUN ANGGARAN 2019

Urusan Pemerintahan : 4 Urusan Pemerintahan Fungsi Penunjang
 Bidang Pemerintahan : 4.01 Administrasi Pemerintahan
 Unit Organisasi : 4.01.17 Kecamatan Pasimasunggu Timur

KODE REKENING	URAIAN	JUMLAH (Rp)		BERTAMBAH / (BERKURANG)		DASAR HUKUM
		ANGGARAN SETELAH PERUBAHAN	REALISASI	(Rp)	(%)	
1	2	3	4	5 = 4 - 3	6	7
4.01.4.01.17.00.00.00.5	BELANJA	4.584.518.133,00	4.475.574.727,00	(108.943.406,00)	97,62	PP 30 Tahun 2015 PP 51 Tahun 1992 Perpres Nomor 3 Tahun 2006 Perpres Nomor 108 Tahun PP Nomor PER-26/PB/2006 PP Nomor 12 Tahun 2006 Perdirjen Perbendaharaan Nomor 57/PB/Tahun
4.01.4.01.17.00.00.00.5.1	BELANJA TIDAK LANGSUNG	3.987.718.133,00	3.887.142.416,00	(100.575.717,00)	97,48	
4.01.4.01.17.00.00.00.5.1.1	Belanja Pegawai	3.987.718.133,00	3.887.142.416,00	(100.575.717,00)	97,48	
4.01.4.01.17.00.01.02.5.2	BELANJA LANGSUNG	596.800.000,00	588.432.311,00	(8.367.689,00)	98,60	
4.01.4.01.17.00.01	Program Pelayanan Administrasi Perkantoran	343.550.000,00	336.105.311,00	(7.444.689,00)	97,83	
4.01.4.01.17.00.01.02	<i>Penyediaan jasa komunikasi, sumber daya air dan listrik</i>	17.400.000,00	10.395.311,00	(7.004.689,00)	59,74	
4.01.4.01.17.00.01.02.5.2.2	Belanja Barang dan Jasa	17.400.000,00	10.395.311,00	(7.004.689,00)	59,74	
4.01.4.01.17.00.01.15	<i>Penyediaan bahan bacaan dan peraturan perundang-undangan</i>	1.500.000,00	1.500.000,00	0,00	100,00	
4.01.4.01.17.00.01.15.5.2.2	Belanja Barang dan Jasa	1.500.000,00	1.500.000,00	0,00	100,00	
4.01.4.01.17.00.01.18	<i>Rapat-rapat koordinasi dan konsultasi dalam dan luar daerah</i>	146.150.000,00	145.800.000,00	(350.000,00)	99,76	
4.01.4.01.17.00.01.18.5.2.2	Belanja Barang dan Jasa	146.150.000,00	145.800.000,00	(350.000,00)	99,76	
4.01.4.01.17.00.01.19	<i>Pelaksanaan penunjang administrasi perkantoran</i>	178.500.000,00	178.410.000,00	(90.000,00)	99,95	
4.01.4.01.17.00.01.19.5.2.1	Belanja Pegawai	43.800.000,00	43.800.000,00	0,00	100,00	
4.01.4.01.17.00.01.19.5.2.2	Belanja Barang dan Jasa	134.700.000,00	134.610.000,00	(90.000,00)	99,93	
4.01.4.01.17.00.02	Program Peningkatan Sarana dan Prasarana Aparatur	133.500.000,00	132.577.000,00	(923.000,00)	99,31	

KODE REKENING	URAIAN	JUMLAH (Rp)		BERTAMBAH / (BERKURANG)		DASAR HUKUM
		ANGGARAN SETELAH PERUBAHAN	REALISASI	(Rp)	(%)	
1	2	3	4	5 = 4 - 3	6	7
4.01 . 4.01.17 . 00 . 02 . 06	<i>Pengadaan perlengkapan rumah jabatan/dinas</i>	0,00	0,00	0,00	0,00	
4.01 . 4.01.17 . 00 . 02 . 06 . 5 . 2 . 3	<i>Belanja Modal</i>	0,00	0,00	0,00	0,00	
4.01 . 4.01.17 . 00 . 02 . 07	<i>Pengadaan perlengkapan gedung kantor</i>	0,00	0,00	0,00	0,00	
4.01 . 4.01.17 . 00 . 02 . 07 . 5 . 2 . 3	<i>Belanja Modal</i>	0,00	0,00	0,00	0,00	
4.01 . 4.01.17 . 00 . 02 . 09	<i>Pengadaan peralatan gedung kantor</i>	10.000.000,00	10.000.000,00	0,00	100,00	
4.01 . 4.01.17 . 00 . 02 . 09 . 5 . 2 . 3	<i>Belanja Modal</i>	10.000.000,00	10.000.000,00	0,00	100,00	
4.01 . 4.01.17 . 00 . 02 . 20	<i>Pemeliharaan rutin/berkala rumah jabatan</i>	5.000.000,00	5.000.000,00	0,00	100,00	
4.01 . 4.01.17 . 00 . 02 . 20 . 5 . 2 . 2	<i>Belanja Barang dan Jasa</i>	5.000.000,00	5.000.000,00	0,00	100,00	
4.01 . 4.01.17 . 00 . 02 . 22	<i>Pemeliharaan rutin/berkala gedung kantor</i>	10.000.000,00	10.000.000,00	0,00	100,00	
4.01 . 4.01.17 . 00 . 02 . 22 . 5 . 2 . 2	<i>Belanja Barang dan Jasa</i>	10.000.000,00	10.000.000,00	0,00	100,00	
4.01 . 4.01.17 . 00 . 02 . 24	<i>Pemeliharaan rutin/berkala kendaraan dinas/operasional</i>	40.000.000,00	39.077.000,00	(923.000,00)	97,69	
4.01 . 4.01.17 . 00 . 02 . 24 . 5 . 2 . 2	<i>Belanja Barang dan Jasa</i>	40.000.000,00	39.077.000,00	(923.000,00)	97,69	
4.01 . 4.01.17 . 00 . 02 . 141	<i>Rehabilitasi sedang/berat kendaraan dinas/operasional Laut</i>	0,00	0,00	0,00	0,00	
4.01 . 4.01.17 . 00 . 02 . 141 . 5 . 2 . 2	<i>Belanja Barang dan Jasa</i>	0,00	0,00	0,00	0,00	
4.01 . 4.01.17 . 00 . 02 . 142	<i>Pengadaan Peralatan Rumah Tangga</i>	5.500.000,00	5.500.000,00	0,00	100,00	
4.01 . 4.01.17 . 00 . 02 . 142 . 5 . 2 . 2	<i>Belanja Barang dan Jasa</i>	5.500.000,00	5.500.000,00	0,00	100,00	
4.01 . 4.01.17 . 00 . 02 . 143	<i>Penataan dan Pemanfaatan Halaman Kantor Camat</i>	63.000.000,00	63.000.000,00	0,00	100,00	
4.01 . 4.01.17 . 00 . 02 . 143 . 5 . 2 . 2	<i>Belanja Barang dan Jasa</i>	63.000.000,00	63.000.000,00	0,00	100,00	
4.01 . 4.01.17 . 00 . 05	Program Peningkatan Kapasitas Sumber Daya Aparatur	0,00	0,00	0,00	0,00	
4.01 . 4.01.17 . 00 . 05 . 05	<i>Bimbingan Teknis Peningkatan Kapasitas SDM Aparatur</i>	0,00	0,00	0,00	0,00	
4.01 . 4.01.17 . 00 . 05 . 05 . 5 . 2 . 2	<i>Belanja Barang dan Jasa</i>	0,00	0,00	0,00	0,00	
2.16 . 4.01.17 . 00 . 15	Program Pengembangan Nilai Budaya	50.000.000,00	50.000.000,00	0,00	100,00	
2.16 . 4.01.17 . 00 . 15 . 06	<i>Pelaksanaan HUT Proklamasi dan Hari Jadi Selayar</i>	50.000.000,00	50.000.000,00	0,00	100,00	
2.16 . 4.01.17 . 00 . 15 . 06 . 5 . 2 . 2	<i>Belanja Barang dan Jasa</i>	50.000.000,00	50.000.000,00	0,00	100,00	
1.05 . 4.01.17 . 00 . 15	Program peningkatan keamanan dan kenyamanan lingkungan	0,00	0,00	0,00	0,00	
1.05 . 4.01.17 . 00 . 15 . 07	<i>Koordinasi Pembinaan Ketentraman dan Ketertiban Masyarakat</i>	0,00	0,00	0,00	0,00	
1.05 . 4.01.17 . 00 . 15 . 07 . 5 . 2 . 2	<i>Belanja Barang dan Jasa</i>	0,00	0,00	0,00	0,00	

KODE REKENING	URAIAN	JUMLAH (Rp)		BERTAMBAH / (BERKURANG)		DASAR HUKUM
		ANGGARAN SETELAH PERUBAHAN	REALISASI	(Rp)	(%)	
1	2	3	4	5 = 4 - 3	6	7
2.07 . 4.01.17 . 00 . 15	Program Peningkatan Keberdayaan Masyarakat Perdesaan	30.000.000,00	30.000.000,00	0,00	100,00	
2.07 . 4.01.17 . 00 . 15 . 01	<i>Pembinaan organisasi kepemudaan</i>	30.000.000,00	30.000.000,00	0,00	100,00	
2.07 . 4.01.17 . 00 . 15 . 01 . 5 . 2 . 2	Belanja Barang dan Jasa	30.000.000,00	30.000.000,00	0,00	100,00	
4.04 . 4.01.17 . 00 . 19	Program Pembinaan dan Fasilitasi Pengelolaan Keuangan Desa	5.000.000,00	5.000.000,00	0,00	100,00	
4.04 . 4.01.17 . 00 . 19 . 02	<i>Asistensi Penyusunan APBDesa</i>	5.000.000,00	5.000.000,00	0,00	100,00	
4.04 . 4.01.17 . 00 . 19 . 02 . 5 . 2 . 2	Belanja Barang dan Jasa	5.000.000,00	5.000.000,00	0,00	100,00	
2.02 . 4.01.17 . 00 . 20	Program Pemberdayaan dan Kesejahteraan Keluarga	25.000.000,00	25.000.000,00	0,00	100,00	
2.02 . 4.01.17 . 00 . 20 . 01	<i>Penunjang Operasional PKK Kecamatan</i>	25.000.000,00	25.000.000,00	0,00	100,00	
2.02 . 4.01.17 . 00 . 20 . 01 . 5 . 2 . 2	Belanja Barang dan Jasa	25.000.000,00	25.000.000,00	0,00	100,00	
1.06 . 4.01.17 . 00 . 23	Program Pembinaan Keagamaan	9.750.000,00	9.750.000,00	0,00	100,00	
1.06 . 4.01.17 . 00 . 23 . 10	<i>Pelaksanaan Seleksi STQ</i>	9.750.000,00	9.750.000,00	0,00	100,00	
1.06 . 4.01.17 . 00 . 23 . 10 . 5 . 2 . 2	Belanja Barang dan Jasa	9.750.000,00	9.750.000,00	0,00	100,00	
	SURPLUS / (DEFISIT)	(4.584.518.133,00)	(4.475.574.727,00)	108.943.406,00	97,62	



PEMERINTAH KABUPATEN KEPULAUAN SELAYAR
RINCIAN LAPORAN REALISASI ANGGARAN MENURUT URUSAN PEMERINTAHAN DAERAH, ORGANISASI,
PENDAPATAN, BELANJA DAN PEMBIAYAAN

TAHUN ANGGARAN 2019

Urusan Pemerintahan : 4 Urusan Pemerintahan Fungsi Penunjang
 Bidang Pemerintahan : 4 . 01 Administrasi Pemerintahan
 Unit Organisasi : 4 . 01 . 18 Kecamatan Pasimarannu

KODE REKENING	URAIAN	JUMLAH (Rp)		BERTAMBAH / (BERKURANG)		DASAR HUKUM
		ANGGARAN SETELAH PERUBAHAN	REALISASI	(Rp)	(%)	
1	2	3	4	5 = 4 - 3	6	7
4.01 . 4.01.18 . 00 . 00 . 00 . 5	BELANJA	3.548.111.446,00	3.303.971.003,00	(244.140.443,00)	93,12	PP 30 Tahun 2015 PP 51 Tahun 1992 Perpres Nomor 3 Tahun 2006 Perpres Nomor 108 Tahun PP Nomor PER-26/PB/2006 PP Nomor 12 Tahun 2006 Perdirjen Perbendaharaan Nomor 57/PB/Tahun
4.01 . 4.01.18 . 00 . 00 . 00 . 5 . 1	BELANJA TIDAK LANGSUNG	2.828.422.646,00	2.802.722.003,00	(25.700.643,00)	99,09	
4.01 . 4.01.18 . 00 . 00 . 00 . 5 . 1 . 1	Belanja Pegawai	2.828.422.646,00	2.802.722.003,00	(25.700.643,00)	99,09	
4.01 . 4.01.18 . 00 . 01 . 02 . 5 . 2	BELANJA LANGSUNG	719.688.800,00	501.249.000,00	(218.439.800,00)	69,65	
4.01 . 4.01.18 . 00 . 01	Program Pelayanan Administrasi Perkantoran	366.988.800,00	345.874.000,00	(21.114.800,00)	94,25	
4.01 . 4.01.18 . 00 . 01 . 02	<i>Penyediaan jasa komunikasi, sumber daya air dan listrik</i>	12.000.000,00	100.000,00	(11.900.000,00)	0,83	
4.01 . 4.01.18 . 00 . 01 . 02 . 5 . 2 . 2	Belanja Barang dan Jasa	12.000.000,00	100.000,00	(11.900.000,00)	0,83	
4.01 . 4.01.18 . 00 . 01 . 18	<i>Rapat-rapat koordinasi dan konsultasi dalam dan luar daerah</i>	195.000.000,00	189.949.800,00	(5.050.200,00)	97,41	
4.01 . 4.01.18 . 00 . 01 . 18 . 5 . 2 . 2	Belanja Barang dan Jasa	195.000.000,00	189.949.800,00	(5.050.200,00)	97,41	
4.01 . 4.01.18 . 00 . 01 . 19	<i>Pelaksanaan penunjang administrasi perkantoran</i>	159.988.800,00	155.824.200,00	(4.164.600,00)	97,40	
4.01 . 4.01.18 . 00 . 01 . 19 . 5 . 2 . 1	Belanja Pegawai	56.100.000,00	56.100.000,00	0,00	100,00	
4.01 . 4.01.18 . 00 . 01 . 19 . 5 . 2 . 2	Belanja Barang dan Jasa	103.888.800,00	99.724.200,00	(4.164.600,00)	95,99	
4.01 . 4.01.18 . 00 . 02	Program Peningkatan Sarana dan Prasarana Aparatur	110.000.000,00	58.000.000,00	(52.000.000,00)	52,73	
4.01 . 4.01.18 . 00 . 02 . 09	<i>Pengadaan peralatan gedung kantor</i>	25.000.000,00	0,00	(25.000.000,00)	0,00	
4.01 . 4.01.18 . 00 . 02 . 09 . 5 . 2 . 3	Belanja Modal	25.000.000,00	0,00	(25.000.000,00)	0,00	

KODE REKENING	URAIAN	JUMLAH (Rp)		BERTAMBAH / (BERKURANG)		DASAR HUKUM
		ANGGARAN SETELAH PERUBAHAN	REALISASI	(Rp)	(%)	
1	2	3	4	5 = 4 - 3	6	7
4.01 . 4.01.18 . 00 . 02 . 10	<i>Pengadaan mebeleur</i>	20.000.000,00	0,00	(20.000.000,00)	0,00	
4.01 . 4.01.18 . 00 . 02 . 10 . 5 . 2 . 3	<i>Belanja Modal</i>	20.000.000,00	0,00	(20.000.000,00)	0,00	
4.01 . 4.01.18 . 00 . 02 . 20	<i>Pemeliharaan rutin/berkala rumah jabatan</i>	25.000.000,00	25.000.000,00	0,00	100,00	
4.01 . 4.01.18 . 00 . 02 . 20 . 5 . 2 . 2	<i>Belanja Barang dan Jasa</i>	25.000.000,00	25.000.000,00	0,00	100,00	
4.01 . 4.01.18 . 00 . 02 . 22	<i>Pemeliharaan rutin/berkala gedung kantor</i>	30.000.000,00	30.000.000,00	0,00	100,00	
4.01 . 4.01.18 . 00 . 02 . 22 . 5 . 2 . 2	<i>Belanja Barang dan Jasa</i>	30.000.000,00	30.000.000,00	0,00	100,00	
4.01 . 4.01.18 . 00 . 02 . 24	<i>Pemeliharaan rutin/berkala kendaraan dinas/operasional</i>	10.000.000,00	3.000.000,00	(7.000.000,00)	30,00	
4.01 . 4.01.18 . 00 . 02 . 24 . 5 . 2 . 2	<i>Belanja Barang dan Jasa</i>	10.000.000,00	3.000.000,00	(7.000.000,00)	30,00	
4.01 . 4.01.18 . 00 . 06	Program peningkatan pengembangan sistem pelaporan capaian kinerja dan keuangan	30.000.000,00	16.500.000,00	(13.500.000,00)	55,00	
4.01 . 4.01.18 . 00 . 06 . 08	<i>Penyusunan LAKIP</i>	7.500.000,00	0,00	(7.500.000,00)	0,00	
4.01 . 4.01.18 . 00 . 06 . 08 . 5 . 2 . 2	<i>Belanja Barang dan Jasa</i>	7.500.000,00	0,00	(7.500.000,00)	0,00	
4.01 . 4.01.18 . 00 . 06 . 12	<i>Penyusunan RKA/DPA/DPPA</i>	7.500.000,00	7.500.000,00	0,00	100,00	
4.01 . 4.01.18 . 00 . 06 . 12 . 5 . 2 . 2	<i>Belanja Barang dan Jasa</i>	7.500.000,00	7.500.000,00	0,00	100,00	
4.01 . 4.01.18 . 00 . 06 . 13	<i>Penyusunan pelaporan keuangan Bulanan</i>	7.500.000,00	7.500.000,00	0,00	100,00	
4.01 . 4.01.18 . 00 . 06 . 13 . 5 . 2 . 2	<i>Belanja Barang dan Jasa</i>	7.500.000,00	7.500.000,00	0,00	100,00	
4.01 . 4.01.18 . 00 . 06 . 15	<i>Peningkatan Pengelolaan Barang</i>	7.500.000,00	1.500.000,00	(6.000.000,00)	20,00	
4.01 . 4.01.18 . 00 . 06 . 15 . 5 . 2 . 2	<i>Belanja Barang dan Jasa</i>	7.500.000,00	1.500.000,00	(6.000.000,00)	20,00	
2.16 . 4.01.18 . 00 . 15	Program Pengembangan Nilai Budaya	80.000.000,00	33.000.000,00	(47.000.000,00)	41,25	
2.16 . 4.01.18 . 00 . 15 . 06	<i>Pelaksanaan HUT Proklamasi dan Hari Jadi Selayar</i>	80.000.000,00	33.000.000,00	(47.000.000,00)	41,25	
2.16 . 4.01.18 . 00 . 15 . 06 . 5 . 2 . 2	<i>Belanja Barang dan Jasa</i>	80.000.000,00	33.000.000,00	(47.000.000,00)	41,25	
1.05 . 4.01.18 . 00 . 15	Program peningkatan keamanan dan kenyamanan lingkungan	10.000.000,00	4.800.000,00	(5.200.000,00)	48,00	
1.05 . 4.01.18 . 00 . 15 . 07	<i>Koordinasi Pembinaan Ketentraman dan Ketertiban Masyarakat</i>	10.000.000,00	4.800.000,00	(5.200.000,00)	48,00	
1.05 . 4.01.18 . 00 . 15 . 07 . 5 . 2 . 2	<i>Belanja Barang dan Jasa</i>	10.000.000,00	4.800.000,00	(5.200.000,00)	48,00	
2.07 . 4.01.18 . 00 . 17	Program peningkatan partisipasi masyarakat dalam membangun desa	51.700.000,00	10.675.000,00	(41.025.000,00)	20,65	
2.07 . 4.01.18 . 00 . 17 . 05	<i>Musrenbang Kecamatan</i>	18.700.000,00	10.675.000,00	(8.025.000,00)	57,09	
2.07 . 4.01.18 . 00 . 17 . 05 . 5 . 2 . 2	<i>Belanja Barang dan Jasa</i>	18.700.000,00	10.675.000,00	(8.025.000,00)	57,09	
2.07 . 4.01.18 . 00 . 17 . 06	<i>Pelaksanaan Lomba Desa/Kelurahan</i>	15.000.000,00	0,00	(15.000.000,00)	0,00	
2.07 . 4.01.18 . 00 . 17 . 06 . 5 . 2 . 2	<i>Belanja Barang dan Jasa</i>	15.000.000,00	0,00	(15.000.000,00)	0,00	

KODE REKENING	URAIAN	JUMLAH (Rp)		BERTAMBAH / (BERKURANG)		DASAR HUKUM
		ANGGARAN SETELAH PERUBAHAN	REALISASI	(Rp)	(%)	
1	2	3	4	5 = 4 - 3	6	7
2.07 . 4.01.18 . 00 . 17 . 09	<i>Pembinaan Lanjutan Kecamatan Sehat</i>	18.000.000,00	0,00	(18.000.000,00)	0,00	
2.07 . 4.01.18 . 00 . 17 . 09 . 5 . 2 . 2	<i>Belanja Barang dan Jasa</i>	18.000.000,00	0,00	(18.000.000,00)	0,00	
2.07 . 4.01.18 . 00 . 17 . 27	<i>Koordinasi/Monitoring Pembangunan Desa</i>	0,00	0,00	0,00	0,00	
2.07 . 4.01.18 . 00 . 17 . 27 . 5 . 2 . 2	<i>Belanja Barang dan Jasa</i>	0,00	0,00	0,00	0,00	
2.02 . 4.01.18 . 00 . 18	Program peningkatan peran serta dan kesetaraan Gender dalam pembangunan	15.000.000,00	15.000.000,00	0,00	100,00	
2.02 . 4.01.18 . 00 . 18 . 16	<i>Pembinaan Organisasi PKK Tingkat Kecamatan</i>	15.000.000,00	15.000.000,00	0,00	100,00	
2.02 . 4.01.18 . 00 . 18 . 16 . 5 . 2 . 2	<i>Belanja Barang dan Jasa</i>	15.000.000,00	15.000.000,00	0,00	100,00	
1.06 . 4.01.18 . 00 . 23	Program Pembinaan Keagamaan	27.500.000,00	7.400.000,00	(20.100.000,00)	26,91	
1.06 . 4.01.18 . 00 . 23 . 03	<i>Seleksi MTQ Tingkat Kecamatan</i>	12.500.000,00	0,00	(12.500.000,00)	0,00	
1.06 . 4.01.18 . 00 . 23 . 03 . 5 . 2 . 2	<i>Belanja Barang dan Jasa</i>	12.500.000,00	0,00	(12.500.000,00)	0,00	
1.06 . 4.01.18 . 00 . 23 . 07	<i>Safari Ramadhan</i>	7.500.000,00	7.400.000,00	(100.000,00)	98,67	
1.06 . 4.01.18 . 00 . 23 . 07 . 5 . 2 . 2	<i>Belanja Barang dan Jasa</i>	7.500.000,00	7.400.000,00	(100.000,00)	98,67	
1.06 . 4.01.18 . 00 . 23 . 08	<i>Pelaksanaan Hari-Hari Besar Keagamaan</i>	7.500.000,00	0,00	(7.500.000,00)	0,00	
1.06 . 4.01.18 . 00 . 23 . 08 . 5 . 2 . 2	<i>Belanja Barang dan Jasa</i>	7.500.000,00	0,00	(7.500.000,00)	0,00	
2.07 . 4.01.18 . 00 . 26	Program Pembinaan dan Fasilitasi APBDesa	11.000.000,00	0,00	(11.000.000,00)	0,00	
2.07 . 4.01.18 . 00 . 26 . 01	<i>Pembinaan APBDesa</i>	11.000.000,00	0,00	(11.000.000,00)	0,00	
2.07 . 4.01.18 . 00 . 26 . 01 . 5 . 2 . 2	<i>Belanja Barang dan Jasa</i>	11.000.000,00	0,00	(11.000.000,00)	0,00	
2.13 . 4.01.18 . 00 . 27	Program Pembinaan Kepemudaan dan Olahraga	10.000.000,00	10.000.000,00	0,00	100,00	
2.13 . 4.01.18 . 00 . 27 . 01	<i>Pembinaan Prestasi Pemuda dan Olahraga</i>	10.000.000,00	10.000.000,00	0,00	100,00	
2.13 . 4.01.18 . 00 . 27 . 01 . 5 . 2 . 2	<i>Belanja Barang dan Jasa</i>	10.000.000,00	10.000.000,00	0,00	100,00	
1.02 . 4.01.18 . 00 . 39	Program Perbaikan Gizi Buruk Masyarakat	7.500.000,00	0,00	(7.500.000,00)	0,00	
1.02 . 4.01.18 . 00 . 39 . 01	<i>Monitoring Kegiatan Posyandu</i>	7.500.000,00	0,00	(7.500.000,00)	0,00	
1.02 . 4.01.18 . 00 . 39 . 01 . 5 . 2 . 2	<i>Belanja Barang dan Jasa</i>	7.500.000,00	0,00	(7.500.000,00)	0,00	
	SURPLUS / (DEFISIT)	(3.548.111.446,00)	(3.303.971.003,00)	244.140.443,00	93,12	

KODE REKENING	URAIAN	JUMLAH (Rp)		BERTAMBAH / (BERKURANG)		DASAR HUKUM
		ANGGARAN SETELAH PERUBAHAN	REALISASI	(Rp)	(%)	
1	2	3	4	5 = 4 - 3	6	7

--	--	--	--	--	--	--

PEMERINTAH KABUPATEN KEPULAUAN SELAYAR
RINCIAN LAPORAN REALISASI ANGGARAN MENURUT URUSAN PEMERINTAHAN DAERAH, ORGANISASI,
PENDAPATAN, BELANJA DAN PEMBIAYAAN

TAHUN ANGGARAN 2019

Urusan Pemerintahan : 4 Urusan Pemerintahan Fungsi Penunjang
 Bidang Pemerintahan : 4.01 Administrasi Pemerintahan
 Unit Organisasi : 4.01.19 Kecamatan Pasilambena

KODE REKENING	URAIAN	JUMLAH (Rp)		BERTAMBAH / (BERKURANG)		DASAR HUKUM
		ANGGARAN SETELAH PERUBAHAN	REALISASI	(Rp)	(%)	
1	2	3	4	5 = 4 - 3	6	7
4.01.4.01.19.00.00.00.5	BELANJA	3.827.923.915,00	3.771.121.552,00	(56.802.363,00)	98,52	PP 30 Tahun 2015 PP 51 Tahun 1992 Perpres Nomor 3 Tahun 2006 Perpres Nomor 108 Tahun PP Nomor PER-26/PB/2006 PP Nomor 12 Tahun 2006 Perdirjen Perbendaharaan Nomor 57/PB/Tahun
4.01.4.01.19.00.00.00.5.1	BELANJA TIDAK LANGSUNG	3.024.336.115,00	2.976.182.213,00	(48.153.902,00)	98,41	
4.01.4.01.19.00.00.00.5.1.1	Belanja Pegawai	3.024.336.115,00	2.976.182.213,00	(48.153.902,00)	98,41	
4.01.4.01.19.00.01.02.5.2	BELANJA LANGSUNG	803.587.800,00	794.939.339,00	(8.648.461,00)	98,92	
4.01.4.01.19.00.01	Program Pelayanan Administrasi Perkantoran	393.437.800,00	391.993.239,00	(1.444.561,00)	99,63	
4.01.4.01.19.00.01.02	<i>Penyediaan jasa komunikasi, sumber daya air dan listrik</i>	10.000.000,00	9.177.900,00	(822.100,00)	91,78	
4.01.4.01.19.00.01.02.5.2.2	Belanja Barang dan Jasa	10.000.000,00	9.177.900,00	(822.100,00)	91,78	
4.01.4.01.19.00.01.15	<i>Penyediaan bahan bacaan dan peraturan perundang-undangan</i>	3.000.000,00	3.000.000,00	0,00	100,00	
4.01.4.01.19.00.01.15.5.2.2	Belanja Barang dan Jasa	3.000.000,00	3.000.000,00	0,00	100,00	
4.01.4.01.19.00.01.18	<i>Rapat-rapat koordinasi dan konsultasi dalam dan luar daerah</i>	150.000.000,00	149.867.809,00	(132.191,00)	99,91	
4.01.4.01.19.00.01.18.5.2.2	Belanja Barang dan Jasa	150.000.000,00	149.867.809,00	(132.191,00)	99,91	
4.01.4.01.19.00.01.19	<i>Pelaksanaan penunjang administrasi perkantoran</i>	230.437.800,00	229.947.530,00	(490.270,00)	99,79	
4.01.4.01.19.00.01.19.5.2.1	Belanja Pegawai	82.312.800,00	81.826.800,00	(486.000,00)	99,41	
4.01.4.01.19.00.01.19.5.2.2	Belanja Barang dan Jasa	148.125.000,00	148.120.730,00	(4.270,00)	100,00	
4.01.4.01.19.00.02	Program Peningkatan Sarana dan Prasarana Aparatur	105.000.000,00	99.246.100,00	(5.753.900,00)	94,52	

KODE REKENING	URAIAN	JUMLAH (Rp)		BERTAMBAH / (BERKURANG)		DASAR HUKUM
		ANGGARAN SETELAH PERUBAHAN	REALISASI	(Rp)	(%)	
1	2	3	4	5 = 4 - 3	6	7
4.01 . 4.01.19 . 00 . 02 . 09	<i>Pengadaan peralatan gedung kantor</i>	28.000.000,00	28.000.000,00	0,00	100,00	
4.01 . 4.01.19 . 00 . 02 . 09 . 5 . 2 . 3	<i>Belanja Modal</i>	28.000.000,00	28.000.000,00	0,00	100,00	
4.01 . 4.01.19 . 00 . 02 . 22	<i>Pemeliharaan rutin/berkala gedung kantor</i>	7.000.000,00	7.000.000,00	0,00	100,00	
4.01 . 4.01.19 . 00 . 02 . 22 . 5 . 2 . 2	<i>Belanja Barang dan Jasa</i>	7.000.000,00	7.000.000,00	0,00	100,00	
4.01 . 4.01.19 . 00 . 02 . 24	<i>Pemeliharaan rutin/berkala kendaraan dinas/operasional</i>	70.000.000,00	64.246.100,00	(5.753.900,00)	91,78	
4.01 . 4.01.19 . 00 . 02 . 24 . 5 . 2 . 2	<i>Belanja Barang dan Jasa</i>	70.000.000,00	64.246.100,00	(5.753.900,00)	91,78	
2.16 . 4.01.19 . 00 . 22	Program Pembangunan Kebudayaan dan Cinta Tanah Air	150.000.000,00	150.000.000,00	0,00	100,00	
2.16 . 4.01.19 . 00 . 22 . 01	<i>Pelaksanaan HUT Proklamasi</i>	100.000.000,00	100.000.000,00	0,00	100,00	
2.16 . 4.01.19 . 00 . 22 . 01 . 5 . 2 . 2	<i>Belanja Barang dan Jasa</i>	100.000.000,00	100.000.000,00	0,00	100,00	
2.16 . 4.01.19 . 00 . 22 . 02	<i>Pelaksanaan Hari Jadi Selayar</i>	50.000.000,00	50.000.000,00	0,00	100,00	
2.16 . 4.01.19 . 00 . 22 . 02 . 5 . 2 . 2	<i>Belanja Barang dan Jasa</i>	50.000.000,00	50.000.000,00	0,00	100,00	
4.04 . 4.01.19 . 00 . 22	Program Peningkatan Kualitas Manajemen dan Aset Daerah	26.850.000,00	26.400.000,00	(450.000,00)	98,32	
4.04 . 4.01.19 . 00 . 22 . 01	<i>Penyusunan Pelaporan Keuangan Akhir Tahun</i>	4.250.000,00	3.800.000,00	(450.000,00)	89,41	
4.04 . 4.01.19 . 00 . 22 . 01 . 5 . 2 . 2	<i>Belanja Barang dan Jasa</i>	4.250.000,00	3.800.000,00	(450.000,00)	89,41	
4.04 . 4.01.19 . 00 . 22 . 02	<i>Penyusunan LAKIP</i>	3.600.000,00	3.600.000,00	0,00	100,00	
4.04 . 4.01.19 . 00 . 22 . 02 . 5 . 2 . 2	<i>Belanja Barang dan Jasa</i>	3.600.000,00	3.600.000,00	0,00	100,00	
4.04 . 4.01.19 . 00 . 22 . 03	<i>Penyusunan Pengelolaan Barang</i>	6.000.000,00	6.000.000,00	0,00	100,00	
4.04 . 4.01.19 . 00 . 22 . 03 . 5 . 2 . 2	<i>Belanja Barang dan Jasa</i>	6.000.000,00	6.000.000,00	0,00	100,00	
4.04 . 4.01.19 . 00 . 22 . 05	<i>Penyusunan Laporan Keuangan Triwulan</i>	8.500.000,00	8.500.000,00	0,00	100,00	
4.04 . 4.01.19 . 00 . 22 . 05 . 5 . 2 . 2	<i>Belanja Barang dan Jasa</i>	8.500.000,00	8.500.000,00	0,00	100,00	
4.04 . 4.01.19 . 00 . 22 . 06	<i>Penyusunan dan Evaluasi SOP Kecamatan</i>	2.250.000,00	2.250.000,00	0,00	100,00	
4.04 . 4.01.19 . 00 . 22 . 06 . 5 . 2 . 2	<i>Belanja Barang dan Jasa</i>	2.250.000,00	2.250.000,00	0,00	100,00	
4.04 . 4.01.19 . 00 . 22 . 07	<i>Penyusunan RKA/DPA/DPPA</i>	2.250.000,00	2.250.000,00	0,00	100,00	
4.04 . 4.01.19 . 00 . 22 . 07 . 5 . 2 . 2	<i>Belanja Barang dan Jasa</i>	2.250.000,00	2.250.000,00	0,00	100,00	
4.01 . 4.01.19 . 00 . 24	Program Peningkatan Koordinasi Fasilitasi dan Penyelenggaraan Layanan Bidang Ketentraman dan Ketertiban Umum	4.800.000,00	4.800.000,00	0,00	100,00	
4.01 . 4.01.19 . 00 . 24 . 01	<i>Koordinasi Pembinaan Penyelenggaraan Pemerintahan Bidang Kesbang dan Politik Dalam Negeri di Kecamatan dan Desa</i>	4.800.000,00	4.800.000,00	0,00	100,00	
4.01 . 4.01.19 . 00 . 24 . 01 . 5 . 2 . 2	<i>Belanja Barang dan Jasa</i>	4.800.000,00	4.800.000,00	0,00	100,00	

KODE REKENING	URAIAN	JUMLAH (Rp)		BERTAMBAH / (BERKURANG)		DASAR HUKUM
		ANGGARAN SETELAH PERUBAHAN	REALISASI	(Rp)	(%)	
1	2	3	4	5 = 4 - 3	6	7
2.13 . 4.01.19 . 00 . 27	Program Pembinaan Kepemudaan dan Olahraga	5.500.000,00	5.500.000,00	0,00	100,00	
2.13 . 4.01.19 . 00 . 27 . 02	<i>Pembinaan Pemuda dan Olahraga</i>	5.500.000,00	5.500.000,00	0,00	100,00	
2.13 . 4.01.19 . 00 . 27 . 02 . 5 . 2 . 2	Belanja Barang dan Jasa	5.500.000,00	5.500.000,00	0,00	100,00	
2.07 . 4.01.19 . 00 . 27	Program Peningkatan Kinerja Pemerintah Desa	20.000.000,00	20.000.000,00	0,00	100,00	
2.07 . 4.01.19 . 00 . 27 . 01	<i>Pembinaan APB Desa</i>	2.500.000,00	2.500.000,00	0,00	100,00	
2.07 . 4.01.19 . 00 . 27 . 01 . 5 . 2 . 2	Belanja Barang dan Jasa	2.500.000,00	2.500.000,00	0,00	100,00	
2.07 . 4.01.19 . 00 . 27 . 02	<i>Koordinasi dan Pembinaan Pemerintah Desa/kelurahan</i>	2.500.000,00	2.500.000,00	0,00	100,00	
2.07 . 4.01.19 . 00 . 27 . 02 . 5 . 2 . 2	Belanja Barang dan Jasa	2.500.000,00	2.500.000,00	0,00	100,00	
2.07 . 4.01.19 . 00 . 27 . 03	<i>Pembinaan Pengelolaan Keuangan Desa</i>	2.500.000,00	2.500.000,00	0,00	100,00	
2.07 . 4.01.19 . 00 . 27 . 03 . 5 . 2 . 2	Belanja Barang dan Jasa	2.500.000,00	2.500.000,00	0,00	100,00	
2.07 . 4.01.19 . 00 . 27 . 04	<i>Asistensi Penyusunan APB Desa</i>	2.500.000,00	2.500.000,00	0,00	100,00	
2.07 . 4.01.19 . 00 . 27 . 04 . 5 . 2 . 2	Belanja Barang dan Jasa	2.500.000,00	2.500.000,00	0,00	100,00	
2.07 . 4.01.19 . 00 . 27 . 05	<i>Musrenbang Kecamatan</i>	10.000.000,00	10.000.000,00	0,00	100,00	
2.07 . 4.01.19 . 00 . 27 . 05 . 5 . 2 . 2	Belanja Barang dan Jasa	10.000.000,00	10.000.000,00	0,00	100,00	
1.01 . 4.01.19 . 00 . 29	Program Peningkatan Kualitas Layanan Pendidikan	2.250.000,00	2.250.000,00	0,00	100,00	
1.01 . 4.01.19 . 00 . 29 . 01	<i>Koordinasi Pembangunan Sektor pendidikan</i>	2.250.000,00	2.250.000,00	0,00	100,00	
1.01 . 4.01.19 . 00 . 29 . 01 . 5 . 2 . 2	Belanja Barang dan Jasa	2.250.000,00	2.250.000,00	0,00	100,00	
2.08 . 4.01.19 . 00 . 31	Program Pembangunan Keluarga Berencana/Keluarga Sejahtera	20.000.000,00	20.000.000,00	0,00	100,00	
2.08 . 4.01.19 . 00 . 31 . 01	<i>Penunjang Operasional PKK</i>	20.000.000,00	20.000.000,00	0,00	100,00	
2.08 . 4.01.19 . 00 . 31 . 01 . 5 . 2 . 2	Belanja Barang dan Jasa	20.000.000,00	20.000.000,00	0,00	100,00	
1.06 . 4.01.19 . 00 . 34	Program Internalisasi Nilai-Nilai Keagamaan	30.500.000,00	30.500.000,00	0,00	100,00	
1.06 . 4.01.19 . 00 . 34 . 01	<i>Pelaksanaan Musabaqah Tilawatil Quran (MTQ) Tingkat Kecamatan Pasilambena</i>	25.000.000,00	25.000.000,00	0,00	100,00	
1.06 . 4.01.19 . 00 . 34 . 01 . 5 . 2 . 2	Belanja Barang dan Jasa	25.000.000,00	25.000.000,00	0,00	100,00	
1.06 . 4.01.19 . 00 . 34 . 02	<i>Penunjang Pelaksanaan Pembinaan Keagamaan</i>	5.500.000,00	5.500.000,00	0,00	100,00	
1.06 . 4.01.19 . 00 . 34 . 02 . 5 . 2 . 2	Belanja Barang dan Jasa	5.500.000,00	5.500.000,00	0,00	100,00	
4.01 . 4.01.19 . 00 . 35	Program Koordinasi dan Fasilitasi Pengembangan Ekonomi Kerakyatan	9.750.000,00	9.750.000,00	0,00	100,00	
4.01 . 4.01.19 . 00 . 35 . 07	<i>Koordinasi Fasilitasi dan Pembinaan Usaha Mikro Kecil dan Menengah</i>	5.250.000,00	5.250.000,00	0,00	100,00	
4.01 . 4.01.19 . 00 . 35 . 07 . 5 . 2 . 2	Belanja Barang dan Jasa	5.250.000,00	5.250.000,00	0,00	100,00	

KODE REKENING	URAIAN	JUMLAH (Rp)		BERTAMBAH / (BERKURANG)		DASAR HUKUM
		ANGGARAN SETELAH PERUBAHAN	REALISASI	(Rp)	(%)	
1	2	3	4	5 = 4 - 3	6	7
4.01 . 4.01.19 . 00 . 35 . 08	<i>Koordinasi Pembangunan Sektor Pekerjaan umum</i>	2.250.000,00	2.250.000,00	0,00	100,00	
4.01 . 4.01.19 . 00 . 35 . 08 . 5 . 2 . 2	<i>Belanja Barang dan Jasa</i>	2.250.000,00	2.250.000,00	0,00	100,00	
4.01 . 4.01.19 . 00 . 35 . 09	<i>Koordinasi Pembangunan Sektor Pertanian dan Perkebunan</i>	2.250.000,00	2.250.000,00	0,00	100,00	
4.01 . 4.01.19 . 00 . 35 . 09 . 5 . 2 . 2	<i>Belanja Barang dan Jasa</i>	2.250.000,00	2.250.000,00	0,00	100,00	
2.05 . 4.01.19 . 00 . 36	Program Peningkatan Kualitas Pengelolaan Lingkungan Hidup	2.500.000,00	2.500.000,00	0,00	100,00	
2.05 . 4.01.19 . 00 . 36 . 01	<i>Pemantauan, Pengawasan dan Pengendalian Sumber Daya Alam dan Lingkungan Hidup</i>	2.500.000,00	2.500.000,00	0,00	100,00	
2.05 . 4.01.19 . 00 . 36 . 01 . 5 . 2 . 2	<i>Belanja Barang dan Jasa</i>	2.500.000,00	2.500.000,00	0,00	100,00	
4.01 . 4.01.19 . 00 . 37	Program Peningkatan layanan Publik	8.000.000,00	7.000.000,00	(1.000.000,00)	87,50	
4.01 . 4.01.19 . 00 . 37 . 01	<i>Pengolahan dalam Penyusunan Laporan Informasi dan Dokumen Kependudukan</i>	2.500.000,00	1.500.000,00	(1.000.000,00)	60,00	
4.01 . 4.01.19 . 00 . 37 . 01 . 5 . 2 . 2	<i>Belanja Barang dan Jasa</i>	2.500.000,00	1.500.000,00	(1.000.000,00)	60,00	
4.01 . 4.01.19 . 00 . 37 . 02	<i>Pembinaan/Koordinasi Penanggulangan Bencana</i>	3.000.000,00	3.000.000,00	0,00	100,00	
4.01 . 4.01.19 . 00 . 37 . 02 . 5 . 2 . 2	<i>Belanja Barang dan Jasa</i>	3.000.000,00	3.000.000,00	0,00	100,00	
4.01 . 4.01.19 . 00 . 37 . 03	<i>Koordinasi dan Monitoring Penanggulangan Masalah Sosial</i>	2.500.000,00	2.500.000,00	0,00	100,00	
4.01 . 4.01.19 . 00 . 37 . 03 . 5 . 2 . 2	<i>Belanja Barang dan Jasa</i>	2.500.000,00	2.500.000,00	0,00	100,00	
1.02 . 4.01.19 . 00 . 40	Program Peningkatan Kualitas Layanan Kesehatan	25.000.000,00	25.000.000,00	0,00	100,00	
1.02 . 4.01.19 . 00 . 40 . 01	<i>Pembinaan Lanjutan Kecamatan Sehat</i>	25.000.000,00	25.000.000,00	0,00	100,00	
1.02 . 4.01.19 . 00 . 40 . 01 . 5 . 2 . 2	<i>Belanja Barang dan Jasa</i>	25.000.000,00	25.000.000,00	0,00	100,00	
	SURPLUS / (DEFISIT)	(3.827.923.915,00)	(3.771.121.552,00)	56.802.363,00	98,52	



PEMERINTAH KABUPATEN KEPULAUAN SELAYAR
RINCIAN LAPORAN REALISASI ANGGARAN MENURUT URUSAN PEMERINTAHAN DAERAH, ORGANISASI,
PENDAPATAN, BELANJA DAN PEMBIAYAAN

TAHUN ANGGARAN 2019

Urusan Pemerintahan : 4 Urusan Pemerintahan Fungsi Penunjang
 Bidang Pemerintahan : 4.02 Pengawasan
 Unit Organisasi : 4.02.01 Inspektorat Daerah

KODE REKENING	URAIAN	JUMLAH (Rp)		BERTAMBAH / (BERKURANG)		DASAR HUKUM
		ANGGARAN SETELAH PERUBAHAN	REALISASI	(Rp)	(%)	
1	2	3	4	5 = 4 - 3	6	7
4.02.4.02.01.00.00.00.5	BELANJA	8.159.176.600,00	7.737.734.128,00	(421.442.472,00)	94,83	PP 30 Tahun 2015 PP 51 Tahun 1992 Perpres Nomor 3 Tahun 2006 Perpres Nomor 108 Tahun PP Nomor PER-26/PB/2006 PP Nomor 12 Tahun 2006 Perdirjen Perbendaharaan Nomor 57/PB/Tahun
4.02.4.02.01.00.00.00.5.1	BELANJA TIDAK LANGSUNG	3.872.831.000,00	3.772.526.532,00	(100.304.468,00)	97,41	
4.02.4.02.01.00.00.00.5.1.1	Belanja Pegawai	3.872.831.000,00	3.772.526.532,00	(100.304.468,00)	97,41	
4.02.4.02.01.00.01.02.5.2	BELANJA LANGSUNG	4.286.345.600,00	3.965.207.596,00	(321.138.004,00)	92,51	
4.02.4.02.01.00.01	Program Pelayanan Administrasi Perkantoran	719.760.000,00	697.677.403,00	(22.082.597,00)	96,93	
4.02.4.02.01.00.01.02	<i>Penyediaan jasa komunikasi, sumber daya air dan listrik</i>	85.000.000,00	83.939.024,00	(1.060.976,00)	98,75	
4.02.4.02.01.00.01.02.5.2.2	Belanja Barang dan Jasa	85.000.000,00	83.939.024,00	(1.060.976,00)	98,75	
4.02.4.02.01.00.01.15	<i>Penyediaan bahan bacaan dan peraturan perundang-undangan</i>	10.000.000,00	10.000.000,00	0,00	100,00	
4.02.4.02.01.00.01.15.5.2.2	Belanja Barang dan Jasa	10.000.000,00	10.000.000,00	0,00	100,00	
4.02.4.02.01.00.01.18	<i>Rapat-rapat koordinasi dan konsultasi dalam dan luar daerah</i>	342.200.000,00	330.951.379,00	(11.248.621,00)	96,71	
4.02.4.02.01.00.01.18.5.2.2	Belanja Barang dan Jasa	342.200.000,00	330.951.379,00	(11.248.621,00)	96,71	
4.02.4.02.01.00.01.19	<i>Pelaksanaan penunjang administrasi perkantoran</i>	282.560.000,00	272.787.000,00	(9.773.000,00)	96,54	
4.02.4.02.01.00.01.19.5.2.1	Belanja Pegawai	210.100.000,00	201.130.000,00	(8.970.000,00)	95,73	
4.02.4.02.01.00.01.19.5.2.2	Belanja Barang dan Jasa	72.460.000,00	71.657.000,00	(803.000,00)	98,89	
4.02.4.02.01.00.02	Program Peningkatan Sarana dan Prasarana Aparatur	250.510.000,00	246.861.500,00	(3.648.500,00)	98,54	

KODE REKENING	URAIAN	JUMLAH (Rp)		BERTAMBAH / (BERKURANG)		DASAR HUKUM
		ANGGARAN SETELAH PERUBAHAN	REALISASI	(Rp)	(%)	
1	2	3	4	5 = 4 - 3	6	7
4.02 . 4.02.01 . 00 . 02 . 09	<i>Pengadaan peralatan gedung kantor</i>	107.500.000,00	106.195.000,00	(1.305.000,00)	98,79	
4.02 . 4.02.01 . 00 . 02 . 09 . 5 . 2 . 3	<i>Belanja Modal</i>	107.500.000,00	106.195.000,00	(1.305.000,00)	98,79	
4.02 . 4.02.01 . 00 . 02 . 22	<i>Pemeliharaan rutin/berkala gedung kantor</i>	20.000.000,00	20.000.000,00	0,00	100,00	
4.02 . 4.02.01 . 00 . 02 . 22 . 5 . 2 . 2	<i>Belanja Barang dan Jasa</i>	20.000.000,00	20.000.000,00	0,00	100,00	
4.02 . 4.02.01 . 00 . 02 . 24	<i>Pemeliharaan rutin/berkala kendaraan dinas/operasional</i>	100.000.000,00	97.881.500,00	(2.118.500,00)	97,88	
4.02 . 4.02.01 . 00 . 02 . 24 . 5 . 2 . 2	<i>Belanja Barang dan Jasa</i>	100.000.000,00	97.881.500,00	(2.118.500,00)	97,88	
4.02 . 4.02.01 . 00 . 02 . 26	<i>Pemeliharaan rutin/berkala perlengkapan gedung kantor</i>	3.010.000,00	3.010.000,00	0,00	100,00	
4.02 . 4.02.01 . 00 . 02 . 26 . 5 . 2 . 2	<i>Belanja Barang dan Jasa</i>	3.010.000,00	3.010.000,00	0,00	100,00	
4.02 . 4.02.01 . 00 . 02 . 28	<i>Pemeliharaan rutin/berkala peralatan gedung kantor</i>	20.000.000,00	19.775.000,00	(225.000,00)	98,88	
4.02 . 4.02.01 . 00 . 02 . 28 . 5 . 2 . 2	<i>Belanja Barang dan Jasa</i>	20.000.000,00	19.775.000,00	(225.000,00)	98,88	
4.02 . 4.02.01 . 00 . 05	Program Peningkatan Kapasitas Sumber Daya Aparatur	338.920.000,00	309.070.734,00	(29.849.266,00)	91,19	
4.02 . 4.02.01 . 00 . 05 . 24	<i>Pengembangan Profesi Individual APIP</i>	230.070.000,00	224.616.934,00	(5.453.066,00)	97,63	
4.02 . 4.02.01 . 00 . 05 . 24 . 5 . 2 . 2	<i>Belanja Barang dan Jasa</i>	230.070.000,00	224.616.934,00	(5.453.066,00)	97,63	
4.02 . 4.02.01 . 00 . 05 . 26	<i>In House Training Tenaga Pemeriksa dan Aparatur Pengawasan</i>	95.850.000,00	74.330.000,00	(21.520.000,00)	77,55	
4.02 . 4.02.01 . 00 . 05 . 26 . 5 . 2 . 2	<i>Belanja Barang dan Jasa</i>	95.850.000,00	74.330.000,00	(21.520.000,00)	77,55	
4.02 . 4.02.01 . 00 . 05 . 27	<i>Penilaian Angka Kredit Pejabat Fungsional</i>	13.000.000,00	10.123.800,00	(2.876.200,00)	77,88	
4.02 . 4.02.01 . 00 . 05 . 27 . 5 . 2 . 2	<i>Belanja Barang dan Jasa</i>	13.000.000,00	10.123.800,00	(2.876.200,00)	77,88	
4.02 . 4.02.01 . 00 . 06	Program peningkatan pengembangan sistem pelaporan capaian kinerja dan keuangan	19.371.600,00	18.921.600,00	(450.000,00)	97,68	
4.02 . 4.02.01 . 00 . 06 . 08	<i>Penyusunan LAKIP</i>	3.950.000,00	3.950.000,00	0,00	100,00	
4.02 . 4.02.01 . 00 . 06 . 08 . 5 . 2 . 2	<i>Belanja Barang dan Jasa</i>	3.950.000,00	3.950.000,00	0,00	100,00	
4.02 . 4.02.01 . 00 . 06 . 22	<i>Penyusunan RKA/DPA SKPD</i>	5.000.000,00	4.550.000,00	(450.000,00)	91,00	
4.02 . 4.02.01 . 00 . 06 . 22 . 5 . 2 . 2	<i>Belanja Barang dan Jasa</i>	5.000.000,00	4.550.000,00	(450.000,00)	91,00	
4.02 . 4.02.01 . 00 . 06 . 23	<i>Penyusunan RKAP/DPPA SKPD</i>	4.521.600,00	4.521.600,00	0,00	100,00	
4.02 . 4.02.01 . 00 . 06 . 23 . 5 . 2 . 2	<i>Belanja Barang dan Jasa</i>	4.521.600,00	4.521.600,00	0,00	100,00	
4.02 . 4.02.01 . 00 . 06 . 25	<i>Penyusunan Laporan Keuangan SKPD</i>	5.900.000,00	5.900.000,00	0,00	100,00	
4.02 . 4.02.01 . 00 . 06 . 25 . 5 . 2 . 2	<i>Belanja Barang dan Jasa</i>	5.900.000,00	5.900.000,00	0,00	100,00	
4.02 . 4.02.01 . 00 . 09	Program Perbaikan Praktik Profesional	5.200.000,00	5.200.000,00	0,00	100,00	
4.02 . 4.02.01 . 00 . 09 . 02	<i>Penyempurnaan Pedoman/Manual dan SOP Penyelenggaraan Pengawasan APIP</i>	2.600.000,00	2.600.000,00	0,00	100,00	

KODE REKENING	URAIAN	JUMLAH (Rp)		BERTAMBAH / (BERKURANG)		DASAR HUKUM
		ANGGARAN SETELAH PERUBAHAN	REALISASI	(Rp)	(%)	
1	2	3	4	5 = 4 - 3	6	7
4.02 . 4.02.01 . 00 . 09 . 02 . 5 . 2 . 2	Belanja Barang dan Jasa	2.600.000,00	2.600.000,00	0,00	100,00	
4.02 . 4.02.01 . 00 . 09 . 03	<i>Penyusunan Program Kerja Pengawasan Tahunan</i>	2.600.000,00	2.600.000,00	0,00	100,00	
4.02 . 4.02.01 . 00 . 09 . 03 . 5 . 2 . 2	Belanja Barang dan Jasa	2.600.000,00	2.600.000,00	0,00	100,00	
4.02 . 4.02.01 . 00 . 10	Program Peningkatan Kualitas Perencanaan Pengawasan	150.000.000,00	149.704.683,00	(295.317,00)	99,80	
4.02 . 4.02.01 . 00 . 10 . 01	<i>Pengembangan Koordinasi APIP dan Koordinasi Pengawasan Internal</i>	150.000.000,00	149.704.683,00	(295.317,00)	99,80	
4.02 . 4.02.01 . 00 . 10 . 01 . 5 . 2 . 2	Belanja Barang dan Jasa	150.000.000,00	149.704.683,00	(295.317,00)	99,80	
4.02 . 4.02.01 . 00 . 11	Program Pendampingan Reviu dan Konsultasi Penyusunan Laporan Keuangan SKPD	65.754.000,00	65.750.343,00	(3.657,00)	99,99	
4.02 . 4.02.01 . 00 . 11 . 03	<i>Reviu Laporan Keuangan SKPD dan LKPD</i>	46.754.000,00	46.750.343,00	(3.657,00)	99,99	
4.02 . 4.02.01 . 00 . 11 . 03 . 5 . 2 . 2	Belanja Barang dan Jasa	46.754.000,00	46.750.343,00	(3.657,00)	99,99	
4.02 . 4.02.01 . 00 . 11 . 04	<i>Pendampingan Penyusunan LK SKPD</i>	19.000.000,00	19.000.000,00	0,00	100,00	
4.02 . 4.02.01 . 00 . 11 . 04 . 5 . 2 . 2	Belanja Barang dan Jasa	19.000.000,00	19.000.000,00	0,00	100,00	
4.02 . 4.02.01 . 00 . 12	Program Pengembangan Indikator dan Capaian Kinerja Individu, Kegiatan dan Program SKPD	104.150.000,00	104.144.000,00	(6.000,00)	99,99	
4.02 . 4.02.01 . 00 . 12 . 01	<i>Monitoring dan Evaluasi Akuntabilitas Kinerja SKPD</i>	104.150.000,00	104.144.000,00	(6.000,00)	99,99	
4.02 . 4.02.01 . 00 . 12 . 01 . 5 . 2 . 2	Belanja Barang dan Jasa	104.150.000,00	104.144.000,00	(6.000,00)	99,99	
4.02 . 4.02.01 . 00 . 14	Program Percepatan Penyelesaian Tindak Lanjut	87.700.000,00	83.385.379,00	(4.314.621,00)	95,08	
4.02 . 4.02.01 . 00 . 14 . 01	<i>Gelar Pengawasan Daerah</i>	76.000.000,00	71.685.379,00	(4.314.621,00)	94,32	
4.02 . 4.02.01 . 00 . 14 . 01 . 5 . 2 . 2	Belanja Barang dan Jasa	76.000.000,00	71.685.379,00	(4.314.621,00)	94,32	
4.02 . 4.02.01 . 00 . 14 . 02	<i>Reviu Tindak Lanjut Temuan Pengawasan</i>	11.700.000,00	11.700.000,00	0,00	100,00	
4.02 . 4.02.01 . 00 . 14 . 02 . 5 . 2 . 2	Belanja Barang dan Jasa	11.700.000,00	11.700.000,00	0,00	100,00	
4.02 . 4.02.01 . 00 . 15	Program Intensifikasi Penanganan Permintaan Pemeriksaan/Pengaduan Masyarakat	233.150.000,00	124.877.904,00	(108.272.096,00)	53,56	
4.02 . 4.02.01 . 00 . 15 . 01	<i>Pemeriksaan Kasus/Khusus</i>	233.150.000,00	124.877.904,00	(108.272.096,00)	53,56	
4.02 . 4.02.01 . 00 . 15 . 01 . 5 . 2 . 2	Belanja Barang dan Jasa	233.150.000,00	124.877.904,00	(108.272.096,00)	53,56	
4.02 . 4.02.01 . 00 . 17	Program Peningkatan Sistem Pengawasan Internal dan Pengendalian Pelaksanaan Kebijakan KDH	2.201.030.000,00	2.088.735.450,00	(112.294.550,00)	94,90	
4.02 . 4.02.01 . 00 . 17 . 01	<i>Pemeriksaan Regular/PKPT</i>	1.072.880.000,00	1.060.770.000,00	(12.110.000,00)	98,87	
4.02 . 4.02.01 . 00 . 17 . 01 . 5 . 2 . 2	Belanja Barang dan Jasa	1.072.880.000,00	1.060.770.000,00	(12.110.000,00)	98,87	
4.02 . 4.02.01 . 00 . 17 . 02	<i>Pemeriksaan dengan Tujuan Tertentu</i>	461.200.000,00	411.928.250,00	(49.271.750,00)	89,32	
4.02 . 4.02.01 . 00 . 17 . 02 . 5 . 2 . 2	Belanja Barang dan Jasa	461.200.000,00	411.928.250,00	(49.271.750,00)	89,32	

KODE REKENING	URAIAN	JUMLAH (Rp)		BERTAMBAH / (BERKURANG)		DASAR HUKUM
		ANGGARAN SETELAH PERUBAHAN	REALISASI	(Rp)	(%)	
1	2	3	4	5 = 4 - 3	6	7
4.02 . 4.02.01 . 00 . 17 . 04	<i>Pemeriksaan Penyelenggaraan Dana Bantuan Operasional Sekolah</i>	198.000.000,00	188.682.100,00	(9.317.900,00)	95,29	
4.02 . 4.02.01 . 00 . 17 . 04 . 5 . 2 . 2	<i>Belanja Barang dan Jasa</i>	198.000.000,00	188.682.100,00	(9.317.900,00)	95,29	
4.02 . 4.02.01 . 00 . 17 . 07	<i>Satuan Tugas Sapu Bersih Pungutan Liar Kabupaten Kepulauan Selayar</i>	75.000.000,00	73.905.100,00	(1.094.900,00)	98,54	
4.02 . 4.02.01 . 00 . 17 . 07 . 5 . 2 . 2	<i>Belanja Barang dan Jasa</i>	75.000.000,00	73.905.100,00	(1.094.900,00)	98,54	
4.02 . 4.02.01 . 00 . 17 . 12	<i>Pemeriksaan Fisik Kepulauan</i>	0,00	0,00	0,00	0,00	
4.02 . 4.02.01 . 00 . 17 . 12 . 5 . 2 . 2	<i>Belanja Barang dan Jasa</i>	0,00	0,00	0,00	0,00	
4.02 . 4.02.01 . 00 . 17 . 13	<i>Reviu APBDesa</i>	74.400.000,00	74.400.000,00	0,00	100,00	
4.02 . 4.02.01 . 00 . 17 . 13 . 5 . 2 . 2	<i>Belanja Barang dan Jasa</i>	74.400.000,00	74.400.000,00	0,00	100,00	
4.02 . 4.02.01 . 00 . 17 . 14	<i>Reviu Dokumen Perencanaan/Pelaporan</i>	90.100.000,00	50.600.000,00	(39.500.000,00)	56,16	
4.02 . 4.02.01 . 00 . 17 . 14 . 5 . 2 . 2	<i>Belanja Barang dan Jasa</i>	90.100.000,00	50.600.000,00	(39.500.000,00)	56,16	
4.02 . 4.02.01 . 00 . 17 . 15	<i>Reviu RKAP</i>	61.800.000,00	61.800.000,00	0,00	100,00	
4.02 . 4.02.01 . 00 . 17 . 15 . 5 . 2 . 2	<i>Belanja Barang dan Jasa</i>	61.800.000,00	61.800.000,00	0,00	100,00	
4.02 . 4.02.01 . 00 . 17 . 16	<i>Reviu RKA</i>	61.800.000,00	60.800.000,00	(1.000.000,00)	98,38	
4.02 . 4.02.01 . 00 . 17 . 16 . 5 . 2 . 2	<i>Belanja Barang dan Jasa</i>	61.800.000,00	60.800.000,00	(1.000.000,00)	98,38	
4.02 . 4.02.01 . 00 . 17 . 17	<i>Pemeriksaan Serentak Kas Opname</i>	105.850.000,00	105.850.000,00	0,00	100,00	
4.02 . 4.02.01 . 00 . 17 . 17 . 5 . 2 . 2	<i>Belanja Barang dan Jasa</i>	105.850.000,00	105.850.000,00	0,00	100,00	
4.02 . 4.02.01 . 00 . 19	Program Pencegahan Korupsi	61.200.000,00	21.278.600,00	(39.921.400,00)	34,77	
4.02 . 4.02.01 . 00 . 19 . 02	<i>Reviu Penyerapan Anggaran dan Pengadaan Barang dan Jasa</i>	55.600.000,00	18.678.600,00	(36.921.400,00)	33,59	
4.02 . 4.02.01 . 00 . 19 . 02 . 5 . 2 . 2	<i>Belanja Barang dan Jasa</i>	55.600.000,00	18.678.600,00	(36.921.400,00)	33,59	
4.02 . 4.02.01 . 00 . 19 . 03	<i>Penanganan Laporan Gratifikasi</i>	3.000.000,00	0,00	(3.000.000,00)	0,00	
4.02 . 4.02.01 . 00 . 19 . 03 . 5 . 2 . 2	<i>Belanja Barang dan Jasa</i>	3.000.000,00	0,00	(3.000.000,00)	0,00	
4.02 . 4.02.01 . 00 . 19 . 04	<i>Verifikasi Pelaporan Rencana Aksi Daerah Pencegahan dan Pemberantasan Korupsi</i>	2.600.000,00	2.600.000,00	0,00	100,00	
4.02 . 4.02.01 . 00 . 19 . 04 . 5 . 2 . 2	<i>Belanja Barang dan Jasa</i>	2.600.000,00	2.600.000,00	0,00	100,00	
4.02 . 4.02.01 . 00 . 20	Program Peningkatan Peran dan Layanan Inspektorat	49.600.000,00	49.600.000,00	0,00	100,00	
4.02 . 4.02.01 . 00 . 20 . 01	<i>Pembangunan dan Pengembangan Website Inspektorat</i>	49.600.000,00	49.600.000,00	0,00	100,00	
4.02 . 4.02.01 . 00 . 20 . 01 . 5 . 2 . 3	<i>Belanja Modal</i>	49.600.000,00	49.600.000,00	0,00	100,00	
	SURPLUS / (DEFISIT)	(8.159.176.600,00)	(7.737.734.128,00)	421.442.472,00	94,83	

KODE REKENING	URAIAN	JUMLAH (Rp)		BERTAMBAH / (BERKURANG)		DASAR HUKUM
		ANGGARAN SETELAH PERUBAHAN	REALISASI	(Rp)	(%)	
1	2	3	4	5 = 4 - 3	6	7



PEMERINTAH KABUPATEN KEPULAUAN SELAYAR
RINCIAN LAPORAN REALISASI ANGGARAN MENURUT URUSAN PEMERINTAHAN DAERAH, ORGANISASI,
PENDAPATAN, BELANJA DAN PEMBIAYAAN

TAHUN ANGGARAN 2019

Urusan Pemerintahan : 4 Urusan Pemerintahan Fungsi Penunjang
 Bidang Pemerintahan : 4.03 Perencanaan
 Unit Organisasi : 4.03.01 Badan Perencanaan Pembangunan, Penelitian dan Pengembangan Daerah

KODE REKENING	URAIAN	JUMLAH (Rp)		BERTAMBAH / (BERKURANG)		DASAR HUKUM
		ANGGARAN SETELAH PERUBAHAN	REALISASI	(Rp)	(%)	
1	2	3	4	5 = 4 - 3	6	7
4.03.4.03.01.00.00.00.5	BELANJA	8.023.261.947,00	7.539.375.874,00	(483.886.073,00)	93,97	PP 30 Tahun 2015 PP 51 Tahun 1992 Perpres Nomor 3 Tahun 2006 Perpres Nomor 108 Tahun PP Nomor PER-26/PB/2006 PP Nomor 12 Tahun 2006 Perdirjen Perbendaharaan Nomor 57/PB/Tahun
4.03.4.03.01.00.00.00.5.1	BELANJA TIDAK LANGSUNG	2.633.064.000,00	2.586.363.066,00	(46.700.934,00)	98,23	
4.03.4.03.01.00.00.00.5.1.1	Belanja Pegawai	2.633.064.000,00	2.586.363.066,00	(46.700.934,00)	98,23	
4.03.4.03.01.00.01.02.5.2	BELANJA LANGSUNG	5.390.197.947,00	4.953.012.808,00	(437.185.139,00)	91,89	
4.03.4.03.01.00.01	Program Pelayanan Administrasi Perkantoran	1.053.074.000,00	1.010.634.185,00	(42.439.815,00)	95,97	
4.03.4.03.01.00.01.02	<i>Penyediaan jasa komunikasi, sumber daya air dan listrik</i>	48.800.000,00	29.210.764,00	(19.589.236,00)	59,86	
4.03.4.03.01.00.01.02.5.2.2	Belanja Barang dan Jasa	48.800.000,00	29.210.764,00	(19.589.236,00)	59,86	
4.03.4.03.01.00.01.15	<i>Penyediaan bahan bacaan dan peraturan perundang-undangan</i>	23.125.000,00	20.725.000,00	(2.400.000,00)	89,62	
4.03.4.03.01.00.01.15.5.2.2	Belanja Barang dan Jasa	23.125.000,00	20.725.000,00	(2.400.000,00)	89,62	
4.03.4.03.01.00.01.18	<i>Rapat-rapat koordinasi dan konsultasi dalam dan luar daerah</i>	552.000.000,00	549.565.621,00	(2.434.379,00)	99,56	
4.03.4.03.01.00.01.18.5.2.2	Belanja Barang dan Jasa	552.000.000,00	549.565.621,00	(2.434.379,00)	99,56	
4.03.4.03.01.00.01.19	<i>Pelaksanaan penunjang administrasi perkantoran</i>	429.149.000,00	411.132.800,00	(18.016.200,00)	95,80	
4.03.4.03.01.00.01.19.5.2.1	Belanja Pegawai	318.430.000,00	314.630.000,00	(3.800.000,00)	98,81	
4.03.4.03.01.00.01.19.5.2.2	Belanja Barang dan Jasa	110.719.000,00	96.502.800,00	(14.216.200,00)	87,16	
4.03.4.03.01.00.02	Program Peningkatan Sarana dan Prasarana Aparatur	647.208.130,00	610.753.306,00	(36.454.824,00)	94,37	

KODE REKENING	URAIAN	JUMLAH (Rp)		BERTAMBAH / (BERKURANG)		DASAR HUKUM
		ANGGARAN SETELAH PERUBAHAN	REALISASI	(Rp)	(%)	
1	2	3	4	5 = 4 - 3	6	7
4.03 . 4.03.01 . 00 . 02 . 07	<i>Pengadaan perlengkapan gedung kantor</i>	133.678.000,00	133.228.600,00	(449.400,00)	99,66	
4.03 . 4.03.01 . 00 . 02 . 07 . 5 . 2 . 3	<i>Belanja Modal</i>	133.678.000,00	133.228.600,00	(449.400,00)	99,66	
4.03 . 4.03.01 . 00 . 02 . 09	<i>Pengadaan peralatan gedung kantor</i>	128.104.640,00	126.379.200,00	(1.725.440,00)	98,65	
4.03 . 4.03.01 . 00 . 02 . 09 . 5 . 2 . 3	<i>Belanja Modal</i>	128.104.640,00	126.379.200,00	(1.725.440,00)	98,65	
4.03 . 4.03.01 . 00 . 02 . 10	<i>Pengadaan mebeleur</i>	50.955.490,00	47.760.000,00	(3.195.490,00)	93,73	
4.03 . 4.03.01 . 00 . 02 . 10 . 5 . 2 . 3	<i>Belanja Modal</i>	50.955.490,00	47.760.000,00	(3.195.490,00)	93,73	
4.03 . 4.03.01 . 00 . 02 . 22	<i>Pemeliharaan rutin/berkala gedung kantor</i>	40.000.000,00	39.712.200,00	(287.800,00)	99,28	
4.03 . 4.03.01 . 00 . 02 . 22 . 5 . 2 . 2	<i>Belanja Barang dan Jasa</i>	40.000.000,00	39.712.200,00	(287.800,00)	99,28	
4.03 . 4.03.01 . 00 . 02 . 24	<i>Pemeliharaan rutin/berkala kendaraan dinas/operasional</i>	156.970.000,00	131.970.300,00	(24.999.700,00)	84,07	
4.03 . 4.03.01 . 00 . 02 . 24 . 5 . 2 . 2	<i>Belanja Barang dan Jasa</i>	156.970.000,00	131.970.300,00	(24.999.700,00)	84,07	
4.03 . 4.03.01 . 00 . 02 . 26	<i>Pemeliharaan rutin/berkala perlengkapan gedung kantor</i>	15.000.000,00	10.559.000,00	(4.441.000,00)	70,39	
4.03 . 4.03.01 . 00 . 02 . 26 . 5 . 2 . 2	<i>Belanja Barang dan Jasa</i>	15.000.000,00	10.559.000,00	(4.441.000,00)	70,39	
4.03 . 4.03.01 . 00 . 02 . 28	<i>Pemeliharaan rutin/berkala peralatan gedung kantor</i>	20.000.000,00	18.766.070,00	(1.233.930,00)	93,83	
4.03 . 4.03.01 . 00 . 02 . 28 . 5 . 2 . 2	<i>Belanja Barang dan Jasa</i>	20.000.000,00	18.766.070,00	(1.233.930,00)	93,83	
4.03 . 4.03.01 . 00 . 02 . 29	<i>Pemeliharaan rutin/berkala mebeleur</i>	2.500.000,00	2.499.300,00	(700,00)	99,97	
4.03 . 4.03.01 . 00 . 02 . 29 . 5 . 2 . 2	<i>Belanja Barang dan Jasa</i>	2.500.000,00	2.499.300,00	(700,00)	99,97	
4.03 . 4.03.01 . 00 . 02 . 50	<i>Pembangunan Fasilitas Parkir</i>	100.000.000,00	99.878.636,00	(121.364,00)	99,88	
4.03 . 4.03.01 . 00 . 02 . 50 . 5 . 2 . 3	<i>Belanja Modal</i>	100.000.000,00	99.878.636,00	(121.364,00)	99,88	
4.03 . 4.03.01 . 00 . 05	Program Peningkatan Kapasitas Sumber Daya Aparatur	200.751.750,00	197.268.029,00	(3.483.721,00)	98,26	
4.03 . 4.03.01 . 00 . 05 . 01	<i>Pendidikan dan pelatihan formal</i>	200.751.750,00	197.268.029,00	(3.483.721,00)	98,26	
4.03 . 4.03.01 . 00 . 05 . 01 . 5 . 2 . 2	<i>Belanja Barang dan Jasa</i>	200.751.750,00	197.268.029,00	(3.483.721,00)	98,26	
4.03 . 4.03.01 . 00 . 06	Program peningkatan pengembangan sistem pelaporan capaian kinerja dan keuangan	99.907.510,00	93.423.510,00	(6.484.000,00)	93,51	
4.03 . 4.03.01 . 00 . 06 . 04	<i>penyusunan pelaporan keuangan akhir tahun</i>	26.135.900,00	25.942.900,00	(193.000,00)	99,26	
4.03 . 4.03.01 . 00 . 06 . 04 . 5 . 2 . 2	<i>Belanja Barang dan Jasa</i>	26.135.900,00	25.942.900,00	(193.000,00)	99,26	
4.03 . 4.03.01 . 00 . 06 . 08	<i>Penyusunan LAKIP BAPPELITBANGDA</i>	6.415.280,00	6.415.280,00	0,00	100,00	
4.03 . 4.03.01 . 00 . 06 . 08 . 5 . 2 . 2	<i>Belanja Barang dan Jasa</i>	6.415.280,00	6.415.280,00	0,00	100,00	
4.03 . 4.03.01 . 00 . 06 . 10	<i>Penatausahaan Keuangan</i>	28.864.100,00	27.778.100,00	(1.086.000,00)	96,24	
4.03 . 4.03.01 . 00 . 06 . 10 . 5 . 2 . 2	<i>Belanja Barang dan Jasa</i>	28.864.100,00	27.778.100,00	(1.086.000,00)	96,24	

KODE REKENING	URAIAN	JUMLAH (Rp)		BERTAMBAH / (BERKURANG)		DAJAR HUKUM
		ANGGARAN SETELAH PERUBAHAN	REALISASI	(Rp)	(%)	
1	2	3	4	5 = 4 - 3	6	7
4.03 . 4.03.01 . 00 . 06 . 11	<i>Penyusunan SOP Bappelitbangda</i>	5.823.880,00	5.823.880,00	0,00	100,00	
4.03 . 4.03.01 . 00 . 06 . 11 . 5 . 2 . 2	Belanja Barang dan Jasa	5.823.880,00	5.823.880,00	0,00	100,00	
4.03 . 4.03.01 . 00 . 06 . 12	<i>Penyusunan RKA/DPA Bappelitbangda</i>	17.668.350,00	15.613.350,00	(2.055.000,00)	88,37	
4.03 . 4.03.01 . 00 . 06 . 12 . 5 . 2 . 2	Belanja Barang dan Jasa	17.668.350,00	15.613.350,00	(2.055.000,00)	88,37	
4.03 . 4.03.01 . 00 . 06 . 13	<i>Penatausahaan Aset</i>	15.000.000,00	11.850.000,00	(3.150.000,00)	79,00	
4.03 . 4.03.01 . 00 . 06 . 13 . 5 . 2 . 2	Belanja Barang dan Jasa	15.000.000,00	11.850.000,00	(3.150.000,00)	79,00	
4.03 . 4.03.01 . 00 . 16	Program Kerjasama Pembangunan	180.769.780,00	149.339.771,00	(31.430.009,00)	82,61	
4.03 . 4.03.01 . 00 . 16 . 02	<i>Koordinasi kerjasama pembangunan antar daerah</i>	42.000.000,00	28.574.684,00	(13.425.316,00)	68,03	
4.03 . 4.03.01 . 00 . 16 . 02 . 5 . 2 . 2	Belanja Barang dan Jasa	42.000.000,00	28.574.684,00	(13.425.316,00)	68,03	
4.03 . 4.03.01 . 00 . 16 . 13	<i>Pembinaan Program Kabupaten Sehat</i>	95.249.780,00	87.733.805,00	(7.515.975,00)	92,11	
4.03 . 4.03.01 . 00 . 16 . 13 . 5 . 2 . 2	Belanja Barang dan Jasa	95.249.780,00	87.733.805,00	(7.515.975,00)	92,11	
4.03 . 4.03.01 . 00 . 16 . 14	<i>Pengendalian Pelaksanaan Pembangunan Daerah</i>	43.520.000,00	33.031.282,00	(10.488.718,00)	75,90	
4.03 . 4.03.01 . 00 . 16 . 14 . 5 . 2 . 2	Belanja Barang dan Jasa	43.520.000,00	33.031.282,00	(10.488.718,00)	75,90	
4.07 . 4.03.01 . 00 . 17	Program Penelitian dan Pengembangan	607.043.474,00	548.837.641,00	(58.205.833,00)	90,41	
4.07 . 4.03.01 . 00 . 17 . 01	<i>Ajang kompetisi Ilmu Pengetahuan dan Teknologi</i>	150.000.000,00	107.501.100,00	(42.498.900,00)	71,67	
4.07 . 4.03.01 . 00 . 17 . 01 . 5 . 2 . 2	Belanja Barang dan Jasa	150.000.000,00	107.501.100,00	(42.498.900,00)	71,67	
4.07 . 4.03.01 . 00 . 17 . 10	<i>Penelitian Potensi Air Tanah Berbasis Geolistrik</i>	106.279.958,00	103.958.900,00	(2.321.058,00)	97,82	
4.07 . 4.03.01 . 00 . 17 . 10 . 5 . 2 . 2	Belanja Barang dan Jasa	106.279.958,00	103.958.900,00	(2.321.058,00)	97,82	
4.07 . 4.03.01 . 00 . 17 . 11	<i>Penyiapan Data dan Informasi Geografi pada Kawasan Ekowisata Hutan Kenari Desa Bontomarannu</i>	106.279.958,00	98.486.580,00	(7.793.378,00)	92,67	
4.07 . 4.03.01 . 00 . 17 . 11 . 5 . 2 . 2	Belanja Barang dan Jasa	106.279.958,00	98.486.580,00	(7.793.378,00)	92,67	
4.07 . 4.03.01 . 00 . 17 . 12	<i>Penyiapan Database Berbasis Sistem Informasi Jaringan Drainase Kota Benteng</i>	106.279.958,00	103.715.500,00	(2.564.458,00)	97,59	
4.07 . 4.03.01 . 00 . 17 . 12 . 5 . 2 . 2	Belanja Barang dan Jasa	106.279.958,00	103.715.500,00	(2.564.458,00)	97,59	
4.07 . 4.03.01 . 00 . 17 . 13	<i>Survey Kepuasan Masyarakat tentang Penyelenggaraan Pemerintahan</i>	138.203.600,00	135.175.561,00	(3.028.039,00)	97,81	
4.07 . 4.03.01 . 00 . 17 . 13 . 5 . 2 . 2	Belanja Barang dan Jasa	138.203.600,00	135.175.561,00	(3.028.039,00)	97,81	
4.03 . 4.03.01 . 00 . 20	Program peningkatan kapasitas kelembagaan perencanaan pembangunan daerah	135.175.000,00	131.398.640,00	(3.776.360,00)	97,21	
4.03 . 4.03.01 . 00 . 20 . 01	<i>Peningkatan kemampuan teknis aparat perencana</i>	94.800.000,00	91.359.740,00	(3.440.260,00)	96,37	
4.03 . 4.03.01 . 00 . 20 . 01 . 5 . 2 . 2	Belanja Barang dan Jasa	94.800.000,00	91.359.740,00	(3.440.260,00)	96,37	

KODE REKENING	URAIAN	JUMLAH (Rp)		BERTAMBAH / (BERKURANG)		DASAR HUKUM
		ANGGARAN SETELAH PERUBAHAN	REALISASI	(Rp)	(%)	
1	2	3	4	5 = 4 - 3	6	7
4.03 . 4.03.01 . 00 . 20 . 04	<i>Rencana Aksi Pencegahan dan Pemberantasan Korupsi Pemerintah Kabupaten Kepulauan Selayar</i>	40.375.000,00	40.038.900,00	(336.100,00)	99,17	
4.03 . 4.03.01 . 00 . 20 . 04 . 5 . 2 . 1	Belanja Pegawai	0,00	0,00	0,00	0,00	
4.03 . 4.03.01 . 00 . 20 . 04 . 5 . 2 . 2	Belanja Barang dan Jasa	40.375.000,00	40.038.900,00	(336.100,00)	99,17	
4.03 . 4.03.01 . 00 . 21	Program perencanaan pembangunan daerah	1.775.427.835,00	1.600.490.365,00	(174.937.470,00)	90,15	
4.03 . 4.03.01 . 00 . 21 . 09	<i>Penyelenggaraan musrenbang RKPD</i>	54.000.000,00	52.400.000,00	(1.600.000,00)	97,04	
4.03 . 4.03.01 . 00 . 21 . 09 . 5 . 2 . 2	Belanja Barang dan Jasa	54.000.000,00	52.400.000,00	(1.600.000,00)	97,04	
4.03 . 4.03.01 . 00 . 21 . 14	<i>Musrenbang Provinsi, Regional dan Nasional</i>	46.000.000,00	41.495.826,00	(4.504.174,00)	90,21	
4.03 . 4.03.01 . 00 . 21 . 14 . 5 . 2 . 2	Belanja Barang dan Jasa	46.000.000,00	41.495.826,00	(4.504.174,00)	90,21	
4.03 . 4.03.01 . 00 . 21 . 17	<i>Penyusunan Kebijakan Umum APBD</i>	64.746.600,00	62.306.615,00	(2.439.985,00)	96,23	
4.03 . 4.03.01 . 00 . 21 . 17 . 5 . 2 . 2	Belanja Barang dan Jasa	64.746.600,00	62.306.615,00	(2.439.985,00)	96,23	
4.03 . 4.03.01 . 00 . 21 . 23	<i>Monitoring Pelaksanaan Mesrenbang Kecamatan</i>	14.980.000,00	13.280.000,00	(1.700.000,00)	88,65	
4.03 . 4.03.01 . 00 . 21 . 23 . 5 . 2 . 2	Belanja Barang dan Jasa	14.980.000,00	13.280.000,00	(1.700.000,00)	88,65	
4.03 . 4.03.01 . 00 . 21 . 25	<i>Pemutakhiran Sistem Informasi Pembangunan Daerah (SIPD)</i>	45.000.000,00	40.893.024,00	(4.106.976,00)	90,87	
4.03 . 4.03.01 . 00 . 21 . 25 . 5 . 2 . 2	Belanja Barang dan Jasa	45.000.000,00	40.893.024,00	(4.106.976,00)	90,87	
4.03 . 4.03.01 . 00 . 21 . 26	<i>Penyusunan LAKIP Kabupaten</i>	50.000.000,00	49.682.681,00	(317.319,00)	99,37	
4.03 . 4.03.01 . 00 . 21 . 26 . 5 . 2 . 2	Belanja Barang dan Jasa	50.000.000,00	49.682.681,00	(317.319,00)	99,37	
4.03 . 4.03.01 . 00 . 21 . 32	<i>Penggandaan Buku Selayar Dalam Angka</i>	55.000.000,00	51.745.000,00	(3.255.000,00)	94,08	
4.03 . 4.03.01 . 00 . 21 . 32 . 5 . 2 . 2	Belanja Barang dan Jasa	55.000.000,00	51.745.000,00	(3.255.000,00)	94,08	
4.03 . 4.03.01 . 00 . 21 . 35	<i>Evaluasi RKPD</i>	26.135.968,00	25.983.849,00	(152.119,00)	99,42	
4.03 . 4.03.01 . 00 . 21 . 35 . 5 . 2 . 2	Belanja Barang dan Jasa	26.135.968,00	25.983.849,00	(152.119,00)	99,42	
4.03 . 4.03.01 . 00 . 21 . 41	<i>Penyusunan LKPJ Bupati</i>	26.135.968,00	25.839.885,00	(296.083,00)	98,87	
4.03 . 4.03.01 . 00 . 21 . 41 . 5 . 2 . 2	Belanja Barang dan Jasa	26.135.968,00	25.839.885,00	(296.083,00)	98,87	
4.03 . 4.03.01 . 00 . 21 . 43	<i>Asistensi Dokumen LAKIP SKPD</i>	30.000.000,00	28.016.850,00	(1.983.150,00)	93,39	
4.03 . 4.03.01 . 00 . 21 . 43 . 5 . 2 . 2	Belanja Barang dan Jasa	30.000.000,00	28.016.850,00	(1.983.150,00)	93,39	
4.03 . 4.03.01 . 00 . 21 . 57	<i>Koordinasi Program Kota Tanpa Kumuh (KOTAKU)</i>	25.000.000,00	19.037.730,00	(5.962.270,00)	76,15	
4.03 . 4.03.01 . 00 . 21 . 57 . 5 . 2 . 2	Belanja Barang dan Jasa	25.000.000,00	19.037.730,00	(5.962.270,00)	76,15	
4.03 . 4.03.01 . 00 . 21 . 59	<i>Koordinasi Pelaksanaan/Pengendalian Program Pembangunan dan Pemberdayaan Masyarakat desa (P3MD)</i>	80.000.000,00	77.429.597,00	(2.570.403,00)	96,79	
4.03 . 4.03.01 . 00 . 21 . 59 . 5 . 2 . 2	Belanja Barang dan Jasa	80.000.000,00	77.429.597,00	(2.570.403,00)	96,79	

KODE REKENING	URAIAN	JUMLAH (Rp)		BERTAMBAH / (BERKURANG)		DASAR HUKUM
		ANGGARAN SETELAH PERUBAHAN	REALISASI	(Rp)	(%)	
1	2	3	4	5 = 4 - 3	6	7
4.03 . 4.03.01 . 00 . 21 . 60	<i>Koordinasi Percepatan Penyediaan dan Pembangunan Sarana dan Prasarana Kabupaten Kepulauan Selayar</i>	40.000.000,00	29.581.995,00	(10.418.005,00)	73,95	
4.03 . 4.03.01 . 00 . 21 . 60 . 5 . 2 . 2	Belanja Barang dan Jasa	40.000.000,00	29.581.995,00	(10.418.005,00)	73,95	
4.03 . 4.03.01 . 00 . 21 . 66	<i>Koordinasi Pembinaan dan Pengendalian Perencanaan Pembangunan Daerah</i>	123.900.000,00	107.430.114,00	(16.469.886,00)	86,71	
4.03 . 4.03.01 . 00 . 21 . 66 . 5 . 2 . 2	Belanja Barang dan Jasa	123.900.000,00	107.430.114,00	(16.469.886,00)	86,71	
4.03 . 4.03.01 . 00 . 21 . 67	<i>Pameran Pembangunan</i>	83.631.881,00	83.404.280,00	(227.601,00)	99,73	
4.03 . 4.03.01 . 00 . 21 . 67 . 5 . 2 . 2	Belanja Barang dan Jasa	83.631.881,00	83.404.280,00	(227.601,00)	99,73	
4.03 . 4.03.01 . 00 . 21 . 77	<i>Penyusunan Rancangan dan Penetapan RKPD 2020</i>	99.270.100,00	89.295.591,00	(9.974.509,00)	89,95	
4.03 . 4.03.01 . 00 . 21 . 77 . 5 . 2 . 2	Belanja Barang dan Jasa	99.270.100,00	89.295.591,00	(9.974.509,00)	89,95	
4.03 . 4.03.01 . 00 . 21 . 78	<i>Monitoring, Evaluasi dan Pelaporan Kegiatan APBN, APBD Provinsi, APBD Kabupaten, DAK</i>	185.000.000,00	174.373.206,00	(10.626.794,00)	94,26	
4.03 . 4.03.01 . 00 . 21 . 78 . 5 . 2 . 2	Belanja Barang dan Jasa	185.000.000,00	174.373.206,00	(10.626.794,00)	94,26	
4.03 . 4.03.01 . 00 . 21 . 80	<i>Koordinasi Pengendalian Pembangunan</i>	50.000.000,00	43.846.900,00	(6.153.100,00)	87,69	
4.03 . 4.03.01 . 00 . 21 . 80 . 5 . 2 . 2	Belanja Barang dan Jasa	50.000.000,00	43.846.900,00	(6.153.100,00)	87,69	
4.03 . 4.03.01 . 00 . 21 . 81	<i>Penyusunan Laporan Pencapaian SDGs</i>	19.242.650,00	14.806.350,00	(4.436.300,00)	76,95	
4.03 . 4.03.01 . 00 . 21 . 81 . 5 . 2 . 2	Belanja Barang dan Jasa	19.242.650,00	14.806.350,00	(4.436.300,00)	76,95	
4.03 . 4.03.01 . 00 . 21 . 82	<i>Koordinasi Pembangunan dan Pengembangan Perumahan dan Kawasan Pemukiman</i>	40.000.000,00	35.603.402,00	(4.396.598,00)	89,01	
4.03 . 4.03.01 . 00 . 21 . 82 . 5 . 2 . 2	Belanja Barang dan Jasa	40.000.000,00	35.603.402,00	(4.396.598,00)	89,01	
4.03 . 4.03.01 . 00 . 21 . 83	<i>Bimbingan Teknis Penguatan Kapasitas Pelaporan Kinerja SKPD</i>	59.798.400,00	52.353.300,00	(7.445.100,00)	87,55	
4.03 . 4.03.01 . 00 . 21 . 83 . 5 . 2 . 2	Belanja Barang dan Jasa	59.798.400,00	52.353.300,00	(7.445.100,00)	87,55	
4.03 . 4.03.01 . 00 . 21 . 87	<i>Pelatihan (Coaching Clinic) Aplikasi Sistem Perencanaan Pembangunan Daerah Berbasis Elektronik</i>	63.819.000,00	38.199.000,00	(25.620.000,00)	59,86	
4.03 . 4.03.01 . 00 . 21 . 87 . 5 . 2 . 2	Belanja Barang dan Jasa	63.819.000,00	38.199.000,00	(25.620.000,00)	59,86	
4.03 . 4.03.01 . 00 . 21 . 88	<i>Pengembangan dan Penerapan Aplikasi Sistem Perencanaan Pembangunan Daerah Berbasis Elektronik</i>	199.957.300,00	198.038.940,00	(1.918.360,00)	99,04	
4.03 . 4.03.01 . 00 . 21 . 88 . 5 . 2 . 2	Belanja Barang dan Jasa	199.957.300,00	198.038.940,00	(1.918.360,00)	99,04	
4.03 . 4.03.01 . 00 . 21 . 89	<i>Penyusunan Perubahan Kebijakan Umum APBD</i>	45.271.500,00	35.338.000,00	(9.933.500,00)	78,06	
4.03 . 4.03.01 . 00 . 21 . 89 . 5 . 2 . 2	Belanja Barang dan Jasa	45.271.500,00	35.338.000,00	(9.933.500,00)	78,06	
4.03 . 4.03.01 . 00 . 21 . 90	<i>Penyusunan Perubahan Prioritas Plafon Anggaran Sementara (PPAS)</i>	46.866.300,00	35.246.250,00	(11.620.050,00)	75,21	

KODE REKENING	URAIAN	JUMLAH (Rp)		BERTAMBAH / (BERKURANG)		DASAR HUKUM
		ANGGARAN SETELAH PERUBAHAN	REALISASI	(Rp)	(%)	
1	2	3	4	5 = 4 - 3	6	7
4.03 . 4.03.01 . 00 . 21 . 90 . 5 . 2 . 2	Belanja Barang dan Jasa	46.866.300,00	35.246.250,00	(11.620.050,00)	75,21	
4.03 . 4.03.01 . 00 . 21 . 91	<i>Penunjang Operasional Tim Koordinasi Penanggulangan Kemiskinan (TKPK) Kabupaten Kepulauan Selayar</i>	57.925.000,00	56.794.900,00	(1.130.100,00)	98,05	
4.03 . 4.03.01 . 00 . 21 . 91 . 5 . 2 . 1	Belanja Pegawai	0,00	0,00	0,00	0,00	
4.03 . 4.03.01 . 00 . 21 . 91 . 5 . 2 . 2	Belanja Barang dan Jasa	57.925.000,00	56.794.900,00	(1.130.100,00)	98,05	
4.03 . 4.03.01 . 00 . 21 . 92	<i>Penyusunan Perubahan RKPD</i>	53.249.100,00	38.809.190,00	(14.439.910,00)	72,88	
4.03 . 4.03.01 . 00 . 21 . 92 . 5 . 2 . 2	Belanja Barang dan Jasa	53.249.100,00	38.809.190,00	(14.439.910,00)	72,88	
4.03 . 4.03.01 . 00 . 21 . 93	<i>Penyusunan LPPD dan ILPPD Kabupaten</i>	26.135.968,00	25.438.902,00	(697.066,00)	97,33	
4.03 . 4.03.01 . 00 . 21 . 93 . 5 . 2 . 2	Belanja Barang dan Jasa	26.135.968,00	25.438.902,00	(697.066,00)	97,33	
4.03 . 4.03.01 . 00 . 21 . 94	<i>Penyusunan Prioritas Plafon Anggaran Sementara (PPAS)</i>	64.362.100,00	53.818.988,00	(10.543.112,00)	83,62	
4.03 . 4.03.01 . 00 . 21 . 94 . 5 . 2 . 2	Belanja Barang dan Jasa	64.362.100,00	53.818.988,00	(10.543.112,00)	83,62	
4.03 . 4.03.01 . 00 . 22	Program perencanaan pembangunan ekonomi	124.160.000,00	118.932.787,00	(5.227.213,00)	95,79	
4.03 . 4.03.01 . 00 . 22 . 04	<i>koordinasi perencanaan pembangunan bidang ekonomi</i>	50.000.000,00	49.497.630,00	(502.370,00)	99,00	
4.03 . 4.03.01 . 00 . 22 . 04 . 5 . 2 . 1	Belanja Pegawai	0,00	0,00	0,00	0,00	
4.03 . 4.03.01 . 00 . 22 . 04 . 5 . 2 . 2	Belanja Barang dan Jasa	50.000.000,00	49.497.630,00	(502.370,00)	99,00	
4.03 . 4.03.01 . 00 . 22 . 14	<i>Koordinasi Pemanfaatan Pajak Rokok (DBH Pajak Rokok)</i>	40.000.000,00	36.013.098,00	(3.986.902,00)	90,03	
4.03 . 4.03.01 . 00 . 22 . 14 . 5 . 2 . 2	Belanja Barang dan Jasa	40.000.000,00	36.013.098,00	(3.986.902,00)	90,03	
4.03 . 4.03.01 . 00 . 22 . 16	<i>Monitoring dan Evaluasi Pelaksanaan Kegiatan Bidang Ekonomi</i>	34.160.000,00	33.422.059,00	(737.941,00)	97,84	
4.03 . 4.03.01 . 00 . 22 . 16 . 5 . 2 . 2	Belanja Barang dan Jasa	34.160.000,00	33.422.059,00	(737.941,00)	97,84	
4.03 . 4.03.01 . 00 . 23	Program perencanaan sosial dan budaya	100.000.000,00	94.492.535,00	(5.507.465,00)	94,49	
4.03 . 4.03.01 . 00 . 23 . 03	<i>Koordinasi perencanaan pembangunan bidang sosial dan budaya</i>	60.000.000,00	54.554.860,00	(5.445.140,00)	90,92	
4.03 . 4.03.01 . 00 . 23 . 03 . 5 . 2 . 2	Belanja Barang dan Jasa	60.000.000,00	54.554.860,00	(5.445.140,00)	90,92	
4.03 . 4.03.01 . 00 . 23 . 10	<i>Koordinasi Pelaksanaan Program Percepatan Pembangunan Daerah Tertinggal, Terdepan, Terluar dan Pulau-Pulau Kecil</i>	40.000.000,00	39.937.675,00	(62.325,00)	99,84	
4.03 . 4.03.01 . 00 . 23 . 10 . 5 . 2 . 2	Belanja Barang dan Jasa	40.000.000,00	39.937.675,00	(62.325,00)	99,84	
4.03 . 4.03.01 . 00 . 24	Program perencanaan prasarana wilayah dan sumber daya alam	230.000.000,00	205.867.319,00	(24.132.681,00)	89,51	
4.03 . 4.03.01 . 00 . 24 . 04	<i>Koordinasi Pengendalian SDA dan Lingkungan Hidup</i>	40.000.000,00	34.534.063,00	(5.465.937,00)	86,34	
4.03 . 4.03.01 . 00 . 24 . 04 . 5 . 2 . 2	Belanja Barang dan Jasa	40.000.000,00	34.534.063,00	(5.465.937,00)	86,34	

KODE REKENING	URAIAN	JUMLAH (Rp)		BERTAMBAH / (BERKURANG)		DASAR HUKUM
		ANGGARAN SETELAH PERUBAHAN	REALISASI	(Rp)	(%)	
1	2	3	4	5 = 4 - 3	6	7
4.03 . 4.03.01 . 00 . 24 . 05	<i>Koordinasi Perencanaan Infrastruktur Jalan, Jembatan dan Bangunan Gedung</i>	59.900.000,00	50.115.401,00	(9.784.599,00)	83,67	
4.03 . 4.03.01 . 00 . 24 . 05 . 5 . 2 . 2	<i>Belanja Barang dan Jasa</i>	59.900.000,00	50.115.401,00	(9.784.599,00)	83,67	
4.03 . 4.03.01 . 00 . 24 . 07	<i>Koordinasi Program Sanitasi</i>	35.000.000,00	30.843.701,00	(4.156.299,00)	88,12	
4.03 . 4.03.01 . 00 . 24 . 07 . 5 . 2 . 2	<i>Belanja Barang dan Jasa</i>	35.000.000,00	30.843.701,00	(4.156.299,00)	88,12	
4.03 . 4.03.01 . 00 . 24 . 08	<i>Perencanaan Air Minum dan Penyehatan Lingkungan (AMPL)</i>	60.000.000,00	57.700.244,00	(2.299.756,00)	96,17	
4.03 . 4.03.01 . 00 . 24 . 08 . 5 . 2 . 2	<i>Belanja Barang dan Jasa</i>	60.000.000,00	57.700.244,00	(2.299.756,00)	96,17	
4.03 . 4.03.01 . 00 . 24 . 11	<i>Koordinasi Perencanaan dan Pengendalian Tata Ruang</i>	30.000.000,00	27.587.691,00	(2.412.309,00)	91,96	
4.03 . 4.03.01 . 00 . 24 . 11 . 5 . 2 . 2	<i>Belanja Barang dan Jasa</i>	30.000.000,00	27.587.691,00	(2.412.309,00)	91,96	
4.03 . 4.03.01 . 00 . 24 . 17	<i>Koordinasi Pengembangan Infrastruktur Sosial dan Ekonomi Wilayah (PISEW)</i>	5.100.000,00	5.086.219,00	(13.781,00)	99,73	
4.03 . 4.03.01 . 00 . 24 . 17 . 5 . 2 . 2	<i>Belanja Barang dan Jasa</i>	5.100.000,00	5.086.219,00	(13.781,00)	99,73	
4.03 . 4.03.01 . 00 . 26	Program Penguatan Kapasitas Pranata Litbang	161.680.468,00	145.726.220,00	(15.954.248,00)	90,13	
4.03 . 4.03.01 . 00 . 26 . 10	<i>Koordinasi Perencanaan Penelitian dan Pengembangan Daerah</i>	55.000.000,00	40.002.220,00	(14.997.780,00)	72,73	
4.03 . 4.03.01 . 00 . 26 . 10 . 5 . 2 . 2	<i>Belanja Barang dan Jasa</i>	55.000.000,00	40.002.220,00	(14.997.780,00)	72,73	
4.03 . 4.03.01 . 00 . 26 . 11	<i>Penyusunan Sistem Inovasi Daerah (SIDa) Kabupaten Kepulauan Selayar</i>	106.680.468,00	105.724.000,00	(956.468,00)	99,10	
4.03 . 4.03.01 . 00 . 26 . 11 . 5 . 2 . 2	<i>Belanja Barang dan Jasa</i>	106.680.468,00	105.724.000,00	(956.468,00)	99,10	
4.03 . 4.03.01 . 00 . 27	Program Informasi Ristek Daerah	75.000.000,00	45.848.500,00	(29.151.500,00)	61,13	
4.03 . 4.03.01 . 00 . 27 . 04	<i>Diskusi Issu-Issu Aktual Pembangunan Kabupaten Kepulauan Selayar</i>	15.000.000,00	6.316.000,00	(8.684.000,00)	42,11	
4.03 . 4.03.01 . 00 . 27 . 04 . 5 . 2 . 2	<i>Belanja Barang dan Jasa</i>	15.000.000,00	6.316.000,00	(8.684.000,00)	42,11	
4.03 . 4.03.01 . 00 . 27 . 09	<i>Pembangunan Website Bappelitbangda Kabupaten Kepulauan Selayar</i>	29.600.000,00	28.420.000,00	(1.180.000,00)	96,01	
4.03 . 4.03.01 . 00 . 27 . 09 . 5 . 2 . 3	<i>Belanja Modal</i>	29.600.000,00	28.420.000,00	(1.180.000,00)	96,01	
4.03 . 4.03.01 . 00 . 27 . 10	<i>Operasional Website Bappelitbangda Kabupaten Kepulauan Selayar</i>	30.400.000,00	11.112.500,00	(19.287.500,00)	36,55	
4.03 . 4.03.01 . 00 . 27 . 10 . 5 . 2 . 2	<i>Belanja Barang dan Jasa</i>	30.400.000,00	11.112.500,00	(19.287.500,00)	36,55	
	SURPLUS / (DEFISIT)	(8.023.261.947,00)	(7.539.375.874,00)	483.886.073,00	93,97	

KODE REKENING	URAIAN	JUMLAH (Rp)		BERTAMBAH / (BERKURANG)		DASAR HUKUM
		ANGGARAN SETELAH PERUBAHAN	REALISASI	(Rp)	(%)	
1	2	3	4	5 = 4 - 3	6	7

--	--	--	--	--	--	--

PEMERINTAH KABUPATEN KEPULAUAN SELAYAR
RINCIAN LAPORAN REALISASI ANGGARAN MENURUT URUSAN PEMERINTAHAN DAERAH, ORGANISASI,
PENDAPATAN, BELANJA DAN PEMBIAYAAN

TAHUN ANGGARAN 2019



Urusan Pemerintahan : 4 Urusan Pemerintahan Fungsi Penunjang
 Bidang Pemerintahan : 4.04 Keuangan
 Unit Organisasi : 4.04.05 Badan Pengelolaan Keuangan, Pendapatan dan Aset Daerah

KODE REKENING	URAIAN	JUMLAH (Rp)		BERTAMBAH / (BERKURANG)		DASAR HUKUM
		ANGGARAN SETELAH PERUBAHAN	REALISASI	(Rp)	(%)	
1	2	3	4	5 = 4 - 3	6	7
4.04.4.04.05.00.00.00.4	PENDAPATAN	999.491.840.254,00	961.374.108.765,74	(38.117.731.488,26)	96,19	
4.04.4.04.05.00.00.00.4.1	PENDAPATAN ASLI DAERAH	36.686.500.000,00	34.094.404.395,84	(2.592.095.604,16)	92,93	
4.04.4.04.05.00.00.00.4.1.1	Pendapatan Pajak Daerah	8.963.500.000,00	8.919.725.942,86	(43.774.057,14)	99,51	Perda Nomor 6 Tahun 2011 Perda Nomor 6 Tahun 2011 Perda Nomor 5 Tahun 2011 PERDA Nomor 21 Tahun 2011
4.04.4.04.05.00.00.00.4.1.2	Hasil Retribusi Daerah	330.000.000,00	389.520.000,00	59.520.000,00	118,04	
4.04.4.04.05.00.00.00.4.1.3	Hasil Pengelolaan Kekayaan Daerah yang Dipisahkan	10.090.930.064,00	10.078.930.064,00	(12.000.000,00)	99,88	
4.04.4.04.05.00.00.00.4.1.4	Lain-lain Pendapatan Asli Daerah yang Sah	17.302.059.936,00	14.706.228.388,98	(2.595.841.547,02)	85,00	
4.04.4.04.05.00.00.00.4.2	DANA PERIMBANGAN	796.512.285.737,00	784.863.362.311,00	(11.648.923.426,00)	98,54	
4.04.4.04.05.00.00.00.4.2.1	Bagi Hasil Pajak/Bagi Hasil Bukan Pajak	17.224.676.000,00	11.997.709.967,00	(5.226.966.033,00)	69,65	Peraturan Presiden Nomor 129 Tahun 2018 Peraturan Presiden Nomor Tahun 2018 Peraturan Presiden Nomor 129 Tahun 2018
4.04.4.04.05.00.00.00.4.2.2	Dana Alokasi Umum	600.422.533.000,00	600.422.533.000,00	0,00	100,00	
4.04.4.04.05.00.00.00.4.2.3	Dana Alokasi Khusus	178.865.076.737,00	172.443.119.344,00	(6.421.957.393,00)	96,41	
4.04.4.04.05.00.00.00.4.3	LAIN-LAIN PENDAPATAN DAERAH YANG SAH	166.293.054.517,00	142.416.342.058,90	(23.876.712.458,10)	85,64	
4.04.4.04.05.00.00.00.4.3.3	Dana Bagi Hasil Pajak dari Provinsi dan Pemerintah Daerah Lainnya	22.382.865.000,00	34.096.963.258,90	11.714.098.258,90	152,34	
4.04.4.04.05.00.00.00.4.3.4	Dana Penyesuaian dan Otonomi Khusus	22.486.673.517,00	22.245.960.000,00	(240.713.517,00)	98,93	Peraturan Presiden Nomor 129 Tahun 2018
4.04.4.04.05.00.00.00.4.3.5	Bantuan Keuangan dari Provinsi atau Pemerintah Daerah Lainnya	39.201.162.000,00	3.851.064.800,00	(35.350.097.200,00)	9,82	
4.04.4.04.05.00.00.00.4.3.6	Dana Desa	82.222.354.000,00	82.222.354.000,00	0,00	100,00	Peraturan Presiden Nomor 129 Tahun 2018
4.04.4.04.05.00.00.00.5	BELANJA	195.325.140.829,00	185.830.831.350,00	(9.494.309.479,00)	95,14	
4.04.4.04.05.00.00.00.5.1	BELANJA TIDAK LANGSUNG	181.799.227.885,00	175.116.939.278,00	(6.682.288.607,00)	96,32	

KODE REKENING	URAIAN	JUMLAH (Rp)		BERTAMBAH / (BERKURANG)		DASAR HUKUM
		ANGGARAN SETELAH PERUBAHAN	REALISASI	(Rp)	(%)	
1	2	3	4	5 = 4 - 3	6	7
4.04 . 4.04.05 . 00 . 00 . 00 . 5 . 1 . 1	Belanja Pegawai	15.470.977.885,00	11.624.922.917,00	(3.846.054.968,00)	75,14	PP 30 Tahun 2015 PP 51 Tahun 1992 Perpres Nomor 3 Tahun 2006 Perpres Nomor 108 Tahun PP Nomor PER-26/PB/2006 PP Nomor 12 Tahun 2006 Perdirjen Perbendaharaan Nomor 57/PB/Tahun
4.04 . 4.04.05 . 00 . 00 . 00 . 5 . 1 . 3	Belanja Subsidi	50.000.000,00	41.931.628,00	(8.068.372,00)	83,86	
4.04 . 4.04.05 . 00 . 00 . 00 . 5 . 1 . 4	Belanja Hibah	10.753.300.000,00	10.574.300.000,00	(179.000.000,00)	98,34	
4.04 . 4.04.05 . 00 . 00 . 00 . 5 . 1 . 5	Belanja Bantuan Sosial	7.665.000.000,00	6.244.900.000,00	(1.420.100.000,00)	81,47	
4.04 . 4.04.05 . 00 . 00 . 00 . 5 . 1 . 6	Belanja Bagi Hasil kepada Provinsi/Kabupaten/Kota dan Pemerintah Desa	1.322.875.000,00	1.242.601.930,00	(80.273.070,00)	93,93	
4.04 . 4.04.05 . 00 . 00 . 00 . 5 . 1 . 7	Belanja Bantuan Keuangan kepada Provinsi/Kabupaten/Kota dan Pemerintahan Desa	145.087.075.000,00	144.418.163.356,00	(668.911.644,00)	99,54	
4.04 . 4.04.05 . 00 . 00 . 00 . 5 . 1 . 8	Belanja Tidak Terduga	1.450.000.000,00	970.119.447,00	(479.880.553,00)	66,90	
4.04 . 4.04.05 . 00 . 01 . 02 . 5 . 2	BELANJA LANGSUNG	13.525.912.944,00	10.713.892.072,00	(2.812.020.872,00)	79,21	
4.04 . 4.04.05 . 00 . 01	Program Pelayanan Administrasi Perkantoran	5.779.218.600,00	4.489.593.101,00	(1.289.625.499,00)	77,69	
4.04 . 4.04.05 . 00 . 01 . 02	<i>Penyediaan jasa komunikasi, sumber daya air dan listrik</i>	4.355.000.000,00	3.195.454.287,00	(1.159.545.713,00)	73,37	
4.04 . 4.04.05 . 00 . 01 . 02 . 5 . 2 . 2	Belanja Barang dan Jasa	4.355.000.000,00	3.195.454.287,00	(1.159.545.713,00)	73,37	
4.04 . 4.04.05 . 00 . 01 . 15	<i>Penyediaan bahan bacaan dan peraturan perundang-undangan</i>	20.000.000,00	15.350.000,00	(4.650.000,00)	76,75	
4.04 . 4.04.05 . 00 . 01 . 15 . 5 . 2 . 2	Belanja Barang dan Jasa	20.000.000,00	15.350.000,00	(4.650.000,00)	76,75	
4.04 . 4.04.05 . 00 . 01 . 18	<i>Rapat-rapat koordinasi dan konsultasi dalam dan luar daerah</i>	570.000.000,00	569.019.895,00	(980.105,00)	99,83	
4.04 . 4.04.05 . 00 . 01 . 18 . 5 . 2 . 2	Belanja Barang dan Jasa	570.000.000,00	569.019.895,00	(980.105,00)	99,83	
4.04 . 4.04.05 . 00 . 01 . 19	<i>Pelaksanaan penunjang administrasi perkantoran</i>	834.218.600,00	709.768.919,00	(124.449.681,00)	85,08	
4.04 . 4.04.05 . 00 . 01 . 19 . 5 . 2 . 1	Belanja Pegawai	480.060.000,00	407.406.000,00	(72.654.000,00)	84,87	
4.04 . 4.04.05 . 00 . 01 . 19 . 5 . 2 . 2	Belanja Barang dan Jasa	354.158.600,00	302.362.919,00	(51.795.681,00)	85,38	
4.04 . 4.04.05 . 00 . 02	Program Peningkatan Sarana dan Prasarana Aparatur	1.286.392.344,00	665.064.259,00	(621.328.085,00)	51,70	
4.04 . 4.04.05 . 00 . 02 . 05	<i>pengadaan Kendaraan dinas/operasional</i>	90.000.000,00	0,00	(90.000.000,00)	0,00	
4.04 . 4.04.05 . 00 . 02 . 05 . 5 . 2 . 3	Belanja Modal	90.000.000,00	0,00	(90.000.000,00)	0,00	
4.04 . 4.04.05 . 00 . 02 . 07	<i>Pengadaan perlengkapan gedung kantor</i>	30.000.000,00	30.000.000,00	0,00	100,00	
4.04 . 4.04.05 . 00 . 02 . 07 . 5 . 2 . 3	Belanja Modal	30.000.000,00	30.000.000,00	0,00	100,00	
4.04 . 4.04.05 . 00 . 02 . 09	<i>Pengadaan peralatan gedung kantor</i>	437.392.344,00	261.472.344,00	(175.920.000,00)	59,78	

KODE REKENING	URAIAN	JUMLAH (Rp)		BERTAMBAH / (BERKURANG)		DASAR HUKUM
		ANGGARAN SETELAH PERUBAHAN	REALISASI	(Rp)	(%)	
1	2	3	4	5 = 4 - 3	6	7
4.04 . 4.04.05 . 00 . 02 . 09 . 5 . 2 . 3	Belanja Modal	437.392.344,00	261.472.344,00	(175.920.000,00)	59,78	
4.04 . 4.04.05 . 00 . 02 . 10	<i>Pengadaan mebeleur</i>	50.000.000,00	49.000.000,00	(1.000.000,00)	98,00	
4.04 . 4.04.05 . 00 . 02 . 10 . 5 . 2 . 3	Belanja Modal	50.000.000,00	49.000.000,00	(1.000.000,00)	98,00	
4.04 . 4.04.05 . 00 . 02 . 22	<i>Pemeliharaan rutin/berkala gedung kantor</i>	100.000.000,00	16.800.000,00	(83.200.000,00)	16,80	
4.04 . 4.04.05 . 00 . 02 . 22 . 5 . 2 . 2	Belanja Barang dan Jasa	100.000.000,00	16.800.000,00	(83.200.000,00)	16,80	
4.04 . 4.04.05 . 00 . 02 . 24	<i>Pemeliharaan rutin/berkala kendaraan dinas/operasional</i>	448.000.000,00	241.689.015,00	(206.310.985,00)	53,95	
4.04 . 4.04.05 . 00 . 02 . 24 . 5 . 2 . 2	Belanja Barang dan Jasa	448.000.000,00	241.689.015,00	(206.310.985,00)	53,95	
4.04 . 4.04.05 . 00 . 02 . 28	<i>Pemeliharaan rutin/berkala peralatan gedung kantor</i>	131.000.000,00	66.102.900,00	(64.897.100,00)	50,46	
4.04 . 4.04.05 . 00 . 02 . 28 . 5 . 2 . 2	Belanja Barang dan Jasa	131.000.000,00	66.102.900,00	(64.897.100,00)	50,46	
4.04 . 4.04.05 . 00 . 05	Program Peningkatan Kapasitas Sumber Daya Aparatur	451.000.000,00	431.997.465,00	(19.002.535,00)	95,79	
4.04 . 4.04.05 . 00 . 05 . 01	<i>Pendidikan dan pelatihan formal</i>	70.000.000,00	62.525.000,00	(7.475.000,00)	89,32	
4.04 . 4.04.05 . 00 . 05 . 01 . 5 . 2 . 2	Belanja Barang dan Jasa	70.000.000,00	62.525.000,00	(7.475.000,00)	89,32	
4.04 . 4.04.05 . 00 . 05 . 24	<i>Pelatihan penyusunan Laporan Keuangan Berbasis Accrual</i>	200.000.000,00	200.000.000,00	0,00	100,00	
4.04 . 4.04.05 . 00 . 05 . 24 . 5 . 2 . 2	Belanja Barang dan Jasa	200.000.000,00	200.000.000,00	0,00	100,00	
4.04 . 4.04.05 . 00 . 05 . 27	<i>Sosialisasi Hibah dan Bantuan Sosial</i>	31.000.000,00	19.634.000,00	(11.366.000,00)	63,34	
4.04 . 4.04.05 . 00 . 05 . 27 . 5 . 2 . 2	Belanja Barang dan Jasa	31.000.000,00	19.634.000,00	(11.366.000,00)	63,34	
4.04 . 4.04.05 . 00 . 05 . 31	<i>Pengembangan SDM Pengelola Aset Daerah</i>	150.000.000,00	149.838.465,00	(161.535,00)	99,89	
4.04 . 4.04.05 . 00 . 05 . 31 . 5 . 2 . 2	Belanja Barang dan Jasa	150.000.000,00	149.838.465,00	(161.535,00)	99,89	
4.04 . 4.04.05 . 00 . 06	Program peningkatan pengembangan sistem pelaporan capaian kinerja dan keuangan	43.910.000,00	40.736.000,00	(3.174.000,00)	92,77	
4.04 . 4.04.05 . 00 . 06 . 01	<i>Penyusunan laporan capaian kinerja dan ikhtisar realisasi kinerja SKPD</i>	31.000.000,00	28.412.600,00	(2.587.400,00)	91,65	
4.04 . 4.04.05 . 00 . 06 . 01 . 5 . 2 . 2	Belanja Barang dan Jasa	31.000.000,00	28.412.600,00	(2.587.400,00)	91,65	
4.04 . 4.04.05 . 00 . 06 . 04	<i>penyusunan pelaporan keuangan akhir tahun</i>	6.455.000,00	6.152.000,00	(303.000,00)	95,31	
4.04 . 4.04.05 . 00 . 06 . 04 . 5 . 2 . 2	Belanja Barang dan Jasa	6.455.000,00	6.152.000,00	(303.000,00)	95,31	
4.04 . 4.04.05 . 00 . 06 . 08	<i>Penyusunan LAKIP</i>	6.455.000,00	6.171.400,00	(283.600,00)	95,61	
4.04 . 4.04.05 . 00 . 06 . 08 . 5 . 2 . 2	Belanja Barang dan Jasa	6.455.000,00	6.171.400,00	(283.600,00)	95,61	
4.04 . 4.04.05 . 00 . 17	Program Peningkatan dan Pengembangan Pengelolaan Keuangan Daerah	5.668.392.000,00	4.820.655.270,00	(847.736.730,00)	85,04	
4.04 . 4.04.05 . 00 . 17 . 05	<i>Penyusunan Peraturan Daerah tentang APBD Tahun Anggaran 2019</i>	90.287.000,00	64.319.400,00	(25.967.600,00)	71,24	

KODE REKENING	URAIAN	JUMLAH (Rp)		BERTAMBAH / (BERKURANG)		DASAR HUKUM
		ANGGARAN SETELAH PERUBAHAN	REALISASI	(Rp)	(%)	
1	2	3	4	5 = 4 - 3	6	7
4.04 . 4.04.05 . 00 . 17 . 05 . 5 . 2 . 2	Belanja Barang dan Jasa	90.287.000,00	64.319.400,00	(25.967.600,00)	71,24	
4.04 . 4.04.05 . 00 . 17 . 06	<i>Penyusunan Rancangan Peraturan Daerah Tentang Perubahan APBD Tahun Anggaran 2019</i>	210.204.000,00	188.103.473,00	(22.100.527,00)	89,49	
4.04 . 4.04.05 . 00 . 17 . 06 . 5 . 2 . 2	Belanja Barang dan Jasa	210.204.000,00	188.103.473,00	(22.100.527,00)	89,49	
4.04 . 4.04.05 . 00 . 17 . 07	<i>Penyusunan Rancangan Peraturan Daerah Tentang Pertanggung Jawaban Pelaksanaan APBD</i>	262.154.000,00	261.015.858,00	(1.138.142,00)	99,57	
4.04 . 4.04.05 . 00 . 17 . 07 . 5 . 2 . 2	Belanja Barang dan Jasa	262.154.000,00	261.015.858,00	(1.138.142,00)	99,57	
4.04 . 4.04.05 . 00 . 17 . 08	<i>Pendampingan Sosialisasi paket Regulasi tentang Pengelolaan Keuangan Daerah</i>	50.000.000,00	49.716.380,00	(283.620,00)	99,43	
4.04 . 4.04.05 . 00 . 17 . 08 . 5 . 2 . 2	Belanja Barang dan Jasa	50.000.000,00	49.716.380,00	(283.620,00)	99,43	
4.04 . 4.04.05 . 00 . 17 . 09	<i>Asistensi Penyusunan RKA-SKPD Tahun Anggaran 2020</i>	20.000.000,00	19.907.000,00	(93.000,00)	99,54	
4.04 . 4.04.05 . 00 . 17 . 09 . 5 . 2 . 2	Belanja Barang dan Jasa	20.000.000,00	19.907.000,00	(93.000,00)	99,54	
4.04 . 4.04.05 . 00 . 17 . 10	<i>Asistensi Penyusunan Perubahan RKA Tahun Anggaran 2019</i>	20.000.000,00	20.000.000,00	0,00	100,00	
4.04 . 4.04.05 . 00 . 17 . 10 . 5 . 2 . 2	Belanja Barang dan Jasa	20.000.000,00	20.000.000,00	0,00	100,00	
4.04 . 4.04.05 . 00 . 17 . 12	<i>Verifikasi DPPA SKPD Tahun Anggaran 2019</i>	20.000.000,00	20.000.000,00	0,00	100,00	
4.04 . 4.04.05 . 00 . 17 . 12 . 5 . 2 . 2	Belanja Barang dan Jasa	20.000.000,00	20.000.000,00	0,00	100,00	
4.04 . 4.04.05 . 00 . 17 . 13	<i>Peningkatan Pengelolaan Aplikasi Keuangan Daerah</i>	25.000.000,00	24.444.113,00	(555.887,00)	97,78	
4.04 . 4.04.05 . 00 . 17 . 13 . 5 . 2 . 2	Belanja Barang dan Jasa	25.000.000,00	24.444.113,00	(555.887,00)	97,78	
4.04 . 4.04.05 . 00 . 17 . 14	<i>Koordinasi, Evaluasi, Pengawasan dan Pengendalian APBD</i>	200.000.000,00	188.457.528,00	(11.542.472,00)	94,23	
4.04 . 4.04.05 . 00 . 17 . 14 . 5 . 2 . 2	Belanja Barang dan Jasa	200.000.000,00	188.457.528,00	(11.542.472,00)	94,23	
4.04 . 4.04.05 . 00 . 17 . 15	<i>Penyelenggaraan MP-TGR</i>	110.000.000,00	83.897.810,00	(26.102.190,00)	76,27	
4.04 . 4.04.05 . 00 . 17 . 15 . 5 . 2 . 2	Belanja Barang dan Jasa	110.000.000,00	83.897.810,00	(26.102.190,00)	76,27	
4.04 . 4.04.05 . 00 . 17 . 16	<i>Pengelolaan Kas Umum Daerah</i>	30.000.000,00	29.683.300,00	(316.700,00)	98,94	
4.04 . 4.04.05 . 00 . 17 . 16 . 5 . 2 . 2	Belanja Barang dan Jasa	30.000.000,00	29.683.300,00	(316.700,00)	98,94	
4.04 . 4.04.05 . 00 . 17 . 17	<i>Penyusunan Peraturan Daerah tentang APBD Tahun Anggaran 2020</i>	219.187.000,00	179.678.022,00	(39.508.978,00)	81,97	
4.04 . 4.04.05 . 00 . 17 . 17 . 5 . 2 . 2	Belanja Barang dan Jasa	219.187.000,00	179.678.022,00	(39.508.978,00)	81,97	
4.04 . 4.04.05 . 00 . 17 . 18	<i>Koordinasi Pengelolaan dan Pelaporan Dana Transfer</i>	50.000.000,00	49.607.576,00	(392.424,00)	99,22	
4.04 . 4.04.05 . 00 . 17 . 18 . 5 . 2 . 2	Belanja Barang dan Jasa	50.000.000,00	49.607.576,00	(392.424,00)	99,22	
4.04 . 4.04.05 . 00 . 17 . 19	<i>Koordinasi Pengelolaan dan Pengawasan Dana Hibah dan Bantuan Sosial</i>	78.000.000,00	72.016.006,00	(5.983.994,00)	92,33	
4.04 . 4.04.05 . 00 . 17 . 19 . 5 . 2 . 2	Belanja Barang dan Jasa	78.000.000,00	72.016.006,00	(5.983.994,00)	92,33	

KODE REKENING	URAIAN	JUMLAH (Rp)		BERTAMBAH / (BERKURANG)		DASAR HUKUM
		ANGGARAN SETELAH PERUBAHAN	REALISASI	(Rp)	(%)	
1	2	3	4	5 = 4 - 3	6	7
4.04 . 4.04.05 . 00 . 17 . 21	<i>Pengelolaan Dana JKK dan JKM</i>	55.000.000,00	53.146.300,00	(1.853.700,00)	96,63	
4.04 . 4.04.05 . 00 . 17 . 21 . 5 . 2 . 2	<i>Belanja Barang dan Jasa</i>	55.000.000,00	53.146.300,00	(1.853.700,00)	96,63	
4.04 . 4.04.05 . 00 . 17 . 22	<i>Penyusunan Laporan Keuangan Periodik Pemerintah Daerah</i>	70.000.000,00	69.825.530,00	(174.470,00)	99,75	
4.04 . 4.04.05 . 00 . 17 . 22 . 5 . 2 . 2	<i>Belanja Barang dan Jasa</i>	70.000.000,00	69.825.530,00	(174.470,00)	99,75	
4.04 . 4.04.05 . 00 . 17 . 23	<i>Verifikasi Pengajuan SPP/SPM SKPD</i>	50.000.000,00	49.919.543,00	(80.457,00)	99,84	
4.04 . 4.04.05 . 00 . 17 . 23 . 5 . 2 . 2	<i>Belanja Barang dan Jasa</i>	50.000.000,00	49.919.543,00	(80.457,00)	99,84	
4.04 . 4.04.05 . 00 . 17 . 25	<i>Evaluasi dan Pelaporan (Rekonsiliasi) Realisasi Keuangan SKPD</i>	90.000.000,00	89.841.705,00	(158.295,00)	99,82	
4.04 . 4.04.05 . 00 . 17 . 25 . 5 . 2 . 2	<i>Belanja Barang dan Jasa</i>	90.000.000,00	89.841.705,00	(158.295,00)	99,82	
4.04 . 4.04.05 . 00 . 17 . 26	<i>Peningkatan Penatausahaan Penerbitan SPD dan SP2D</i>	74.500.000,00	73.958.323,00	(541.677,00)	99,27	
4.04 . 4.04.05 . 00 . 17 . 26 . 5 . 2 . 2	<i>Belanja Barang dan Jasa</i>	74.500.000,00	73.958.323,00	(541.677,00)	99,27	
4.04 . 4.04.05 . 00 . 17 . 27	<i>Penyusunan Saldo Neraca Tahun Berjalan</i>	74.000.000,00	73.908.500,00	(91.500,00)	99,88	
4.04 . 4.04.05 . 00 . 17 . 27 . 5 . 2 . 2	<i>Belanja Barang dan Jasa</i>	74.000.000,00	73.908.500,00	(91.500,00)	99,88	
4.04 . 4.04.05 . 00 . 17 . 28	<i>Kompilasi Data Aplikasi Neraca Daerah</i>	56.000.000,00	55.982.100,00	(17.900,00)	99,97	
4.04 . 4.04.05 . 00 . 17 . 28 . 5 . 2 . 2	<i>Belanja Barang dan Jasa</i>	56.000.000,00	55.982.100,00	(17.900,00)	99,97	
4.04 . 4.04.05 . 00 . 17 . 29	<i>Peningkatan Pengelolaan Aplikasi Penerbitan SP2D</i>	55.000.000,00	54.790.363,00	(209.637,00)	99,62	
4.04 . 4.04.05 . 00 . 17 . 29 . 5 . 2 . 2	<i>Belanja Barang dan Jasa</i>	55.000.000,00	54.790.363,00	(209.637,00)	99,62	
4.04 . 4.04.05 . 00 . 17 . 31	<i>Peningkatan Pengelolaan Aplikasi Akuntansi</i>	25.000.000,00	24.963.000,00	(37.000,00)	99,85	
4.04 . 4.04.05 . 00 . 17 . 31 . 5 . 2 . 2	<i>Belanja Barang dan Jasa</i>	25.000.000,00	24.963.000,00	(37.000,00)	99,85	
4.04 . 4.04.05 . 00 . 17 . 32	<i>Pengamanan Barang Milik Daerah (BMD)/Aset Milik Daerah Pemerintah Kabupaten Kepulauan Selayar</i>	215.000.000,00	165.436.874,00	(49.563.126,00)	76,95	
4.04 . 4.04.05 . 00 . 17 . 32 . 5 . 2 . 2	<i>Belanja Barang dan Jasa</i>	215.000.000,00	165.436.874,00	(49.563.126,00)	76,95	
4.04 . 4.04.05 . 00 . 17 . 35	<i>Pelaksanaan Penghapusan/Penjualan BMD/Aset</i>	100.000.000,00	30.728.800,00	(69.271.200,00)	30,73	
4.04 . 4.04.05 . 00 . 17 . 35 . 5 . 2 . 2	<i>Belanja Barang dan Jasa</i>	100.000.000,00	30.728.800,00	(69.271.200,00)	30,73	
4.04 . 4.04.05 . 00 . 17 . 36	<i>Rekonsiliasi Data Aset Daerah</i>	35.000.000,00	34.949.600,00	(50.400,00)	99,86	
4.04 . 4.04.05 . 00 . 17 . 36 . 5 . 2 . 2	<i>Belanja Barang dan Jasa</i>	35.000.000,00	34.949.600,00	(50.400,00)	99,86	
4.04 . 4.04.05 . 00 . 17 . 39	<i>Peningkatan Pengelolaan Aplikasi SIMDA BMD</i>	50.000.000,00	34.710.900,00	(15.289.100,00)	69,42	
4.04 . 4.04.05 . 00 . 17 . 39 . 5 . 2 . 2	<i>Belanja Barang dan Jasa</i>	50.000.000,00	34.710.900,00	(15.289.100,00)	69,42	
4.04 . 4.04.05 . 00 . 17 . 41	<i>Verifikasi Data Aset tetap tahun Anggaran Berjalan</i>	25.000.000,00	5.629.250,00	(19.370.750,00)	22,52	
4.04 . 4.04.05 . 00 . 17 . 41 . 5 . 2 . 2	<i>Belanja Barang dan Jasa</i>	25.000.000,00	5.629.250,00	(19.370.750,00)	22,52	

KODE REKENING	URAIAN	JUMLAH (Rp)		BERTAMBAH / (BERKURANG)		DASAR HUKUM
		ANGGARAN SETELAH PERUBAHAN	REALISASI	(Rp)	(%)	
1	2	3	4	5 = 4 - 3	6	7
4.04 . 4.04.05 . 00 . 17 . 42	<i>Inventarisasi Aset Pemerintah Kabupaten Kepulauan Selayar</i>	123.000.000,00	36.979.500,00	(86.020.500,00)	30,06	
4.04 . 4.04.05 . 00 . 17 . 42 . 5 . 2 . 2	<i>Belanja Barang dan Jasa</i>	123.000.000,00	36.979.500,00	(86.020.500,00)	30,06	
4.04 . 4.04.05 . 00 . 17 . 44	<i>Monitoring dan evaluasi Aset Tetap dan KIR SKPD</i>	25.000.000,00	4.415.750,00	(20.584.250,00)	17,66	
4.04 . 4.04.05 . 00 . 17 . 44 . 5 . 2 . 2	<i>Belanja Barang dan Jasa</i>	25.000.000,00	4.415.750,00	(20.584.250,00)	17,66	
4.04 . 4.04.05 . 00 . 17 . 46	<i>Kompilasi Data Neraca Aset tetap SKPD</i>	30.000.000,00	15.559.343,00	(14.440.657,00)	51,86	
4.04 . 4.04.05 . 00 . 17 . 46 . 5 . 2 . 2	<i>Belanja Barang dan Jasa</i>	30.000.000,00	15.559.343,00	(14.440.657,00)	51,86	
4.04 . 4.04.05 . 00 . 17 . 50	<i>Pengawasan dan Penertiban Pajak Daerah</i>	27.120.000,00	26.878.500,00	(241.500,00)	99,11	
4.04 . 4.04.05 . 00 . 17 . 50 . 5 . 2 . 2	<i>Belanja Barang dan Jasa</i>	27.120.000,00	26.878.500,00	(241.500,00)	99,11	
4.04 . 4.04.05 . 00 . 17 . 51	<i>Peningkatan Pengawasan Pemungutan Pajak dan retribusi daerah</i>	45.000.000,00	44.864.500,00	(135.500,00)	99,70	
4.04 . 4.04.05 . 00 . 17 . 51 . 5 . 2 . 2	<i>Belanja Barang dan Jasa</i>	45.000.000,00	44.864.500,00	(135.500,00)	99,70	
4.04 . 4.04.05 . 00 . 17 . 52	<i>Pengelolaan dan Pemeliharaan Sistem MAPATDA</i>	30.000.000,00	29.655.200,00	(344.800,00)	98,85	
4.04 . 4.04.05 . 00 . 17 . 52 . 5 . 2 . 2	<i>Belanja Barang dan Jasa</i>	30.000.000,00	29.655.200,00	(344.800,00)	98,85	
4.04 . 4.04.05 . 00 . 17 . 53	<i>Pengelolaan Pendapatan Daerah</i>	125.000.000,00	124.734.716,00	(265.284,00)	99,79	
4.04 . 4.04.05 . 00 . 17 . 53 . 5 . 2 . 2	<i>Belanja Barang dan Jasa</i>	125.000.000,00	124.734.716,00	(265.284,00)	99,79	
4.04 . 4.04.05 . 00 . 17 . 56	<i>Intensifikasi Pajak dan Retribusi daerah</i>	70.000.000,00	69.370.200,00	(629.800,00)	99,10	
4.04 . 4.04.05 . 00 . 17 . 56 . 5 . 2 . 2	<i>Belanja Barang dan Jasa</i>	70.000.000,00	69.370.200,00	(629.800,00)	99,10	
4.04 . 4.04.05 . 00 . 17 . 57	<i>Pengelolaan Mess Pemda</i>	100.000.000,00	99.995.000,00	(5.000,00)	100,00	
4.04 . 4.04.05 . 00 . 17 . 57 . 5 . 2 . 2	<i>Belanja Barang dan Jasa</i>	100.000.000,00	99.995.000,00	(5.000,00)	100,00	
4.04 . 4.04.05 . 00 . 17 . 58	<i>Penyediaan Kertas Berharga/Karcis Retribusi</i>	100.000.000,00	97.177.300,00	(2.822.700,00)	97,18	
4.04 . 4.04.05 . 00 . 17 . 58 . 5 . 2 . 2	<i>Belanja Barang dan Jasa</i>	100.000.000,00	97.177.300,00	(2.822.700,00)	97,18	
4.04 . 4.04.05 . 00 . 17 . 59	<i>Evaluasi dan Rekonsiliasi Kertas berharga</i>	30.000.000,00	29.877.500,00	(122.500,00)	99,59	
4.04 . 4.04.05 . 00 . 17 . 59 . 5 . 2 . 2	<i>Belanja Barang dan Jasa</i>	30.000.000,00	29.877.500,00	(122.500,00)	99,59	
4.04 . 4.04.05 . 00 . 17 . 60	<i>Peningkatan Koordinasi, klarifikasi, Monitoring Evaluasi dan Penagihan PBB-P2 dan BPHTB</i>	80.000.000,00	69.168.977,00	(10.831.023,00)	86,46	
4.04 . 4.04.05 . 00 . 17 . 60 . 5 . 2 . 2	<i>Belanja Barang dan Jasa</i>	80.000.000,00	69.168.977,00	(10.831.023,00)	86,46	
4.04 . 4.04.05 . 00 . 17 . 61	<i>Pemeliharaan Aplikasi PBB-P2 dan BPHTB</i>	50.000.000,00	48.381.300,00	(1.618.700,00)	96,76	
4.04 . 4.04.05 . 00 . 17 . 61 . 5 . 2 . 2	<i>Belanja Barang dan Jasa</i>	50.000.000,00	48.381.300,00	(1.618.700,00)	96,76	
4.04 . 4.04.05 . 00 . 17 . 62	<i>Pendaftaran dan Pendataan PBB-P2 dan BPHTB</i>	146.980.000,00	126.934.236,00	(20.045.764,00)	86,36	
4.04 . 4.04.05 . 00 . 17 . 62 . 5 . 2 . 2	<i>Belanja Barang dan Jasa</i>	146.980.000,00	126.934.236,00	(20.045.764,00)	86,36	
4.04 . 4.04.05 . 00 . 17 . 63	<i>Pembuatan Peta Blok PBB-P2</i>	200.000.000,00	199.784.200,00	(215.800,00)	99,89	
4.04 . 4.04.05 . 00 . 17 . 63 . 5 . 2 . 2	<i>Belanja Barang dan Jasa</i>	200.000.000,00	199.784.200,00	(215.800,00)	99,89	

KODE REKENING	URAIAN	JUMLAH (Rp)		BERTAMBAH / (BERKURANG)		DASAR HUKUM
		ANGGARAN SETELAH PERUBAHAN	REALISASI	(Rp)	(%)	
1	2	3	4	5 = 4 - 3	6	7
4.04 . 4.04.05 . 00 . 17 . 64	<i>Penunjang Operasional Unit Pelayanan PBB-P2 dan BPHTB</i>	125.000.000,00	60.770.402,00	(64.229.598,00)	48,62	
4.04 . 4.04.05 . 00 . 17 . 64 . 5 . 2 . 2	<i>Belanja Barang dan Jasa</i>	125.000.000,00	60.770.402,00	(64.229.598,00)	48,62	
4.04 . 4.04.05 . 00 . 17 . 66	<i>Peningkatan Pengawasan dan Penertiban Penyaluran SPPT PBB-P2</i>	35.720.000,00	27.820.000,00	(7.900.000,00)	77,88	
4.04 . 4.04.05 . 00 . 17 . 66 . 5 . 2 . 2	<i>Belanja Barang dan Jasa</i>	35.720.000,00	27.820.000,00	(7.900.000,00)	77,88	
4.04 . 4.04.05 . 00 . 17 . 67	<i>Pengadaan Kertas SPPT PBB-P2</i>	53.000.000,00	49.721.500,00	(3.278.500,00)	93,81	
4.04 . 4.04.05 . 00 . 17 . 67 . 5 . 2 . 2	<i>Belanja Barang dan Jasa</i>	53.000.000,00	49.721.500,00	(3.278.500,00)	93,81	
4.04 . 4.04.05 . 00 . 17 . 74	<i>Pelaksanaan Penatausahaan Barang Milik Daerah</i>	100.000.000,00	84.276.727,00	(15.723.273,00)	84,28	
4.04 . 4.04.05 . 00 . 17 . 74 . 5 . 2 . 2	<i>Belanja Barang dan Jasa</i>	100.000.000,00	84.276.727,00	(15.723.273,00)	84,28	
4.04 . 4.04.05 . 00 . 17 . 84	<i>Identifikasi Subyek/Obyek Pajak dan Retribusi Daerah</i>	35.000.000,00	34.940.000,00	(60.000,00)	99,83	
4.04 . 4.04.05 . 00 . 17 . 84 . 5 . 2 . 2	<i>Belanja Barang dan Jasa</i>	35.000.000,00	34.940.000,00	(60.000,00)	99,83	
4.04 . 4.04.05 . 00 . 17 . 86	<i>Penyusunan Laporan Aset Tetap</i>	125.000.000,00	124.523.200,00	(476.800,00)	99,62	
4.04 . 4.04.05 . 00 . 17 . 86 . 5 . 2 . 2	<i>Belanja Barang dan Jasa</i>	125.000.000,00	124.523.200,00	(476.800,00)	99,62	
4.04 . 4.04.05 . 00 . 17 . 89	<i>Verifikasi Dokumen Dana Hibah dan Bansos 2018</i>	30.000.000,00	24.735.000,00	(5.265.000,00)	82,45	
4.04 . 4.04.05 . 00 . 17 . 89 . 5 . 2 . 2	<i>Belanja Barang dan Jasa</i>	30.000.000,00	24.735.000,00	(5.265.000,00)	82,45	
4.04 . 4.04.05 . 00 . 17 . 90	<i>Identifikasi Piutang Kadaluarasa PBB-P2</i>	35.000.000,00	16.100.000,00	(18.900.000,00)	46,00	
4.04 . 4.04.05 . 00 . 17 . 90 . 5 . 2 . 2	<i>Belanja Barang dan Jasa</i>	35.000.000,00	16.100.000,00	(18.900.000,00)	46,00	
4.04 . 4.04.05 . 00 . 17 . 93	<i>Penyusunan daftar Kebutuhan Barang Milik Daerah</i>	35.000.000,00	20.110.000,00	(14.890.000,00)	57,46	
4.04 . 4.04.05 . 00 . 17 . 93 . 5 . 2 . 2	<i>Belanja Barang dan Jasa</i>	35.000.000,00	20.110.000,00	(14.890.000,00)	57,46	
4.04 . 4.04.05 . 00 . 17 . 96	<i>Penyusunan Peraturan Pelaksanaan Perda BMD</i>	20.000.000,00	19.998.500,00	(1.500,00)	99,99	
4.04 . 4.04.05 . 00 . 17 . 96 . 5 . 2 . 2	<i>Belanja Barang dan Jasa</i>	20.000.000,00	19.998.500,00	(1.500,00)	99,99	
4.04 . 4.04.05 . 00 . 17 . 100	<i>Verifikasi DPA SKPD Tahun Anggaran 2019</i>	20.000.000,00	19.980.000,00	(20.000,00)	99,90	
4.04 . 4.04.05 . 00 . 17 . 100 . 5 . 2 . 2	<i>Belanja Barang dan Jasa</i>	20.000.000,00	19.980.000,00	(20.000,00)	99,90	
4.04 . 4.04.05 . 00 . 17 . 103	<i>Peningkatan Pengendalian Pencairan SKPD dengan Kartu Kontrol</i>	27.000.000,00	26.730.000,00	(270.000,00)	99,00	
4.04 . 4.04.05 . 00 . 17 . 103 . 5 . 2 . 2	<i>Belanja Barang dan Jasa</i>	27.000.000,00	26.730.000,00	(270.000,00)	99,00	
4.04 . 4.04.05 . 00 . 17 . 105	<i>Verifikasi Penghapusan Utang Kepada Pihak Ketiga</i>	25.000.000,00	24.975.000,00	(25.000,00)	99,90	
4.04 . 4.04.05 . 00 . 17 . 105 . 5 . 2 . 2	<i>Belanja Barang dan Jasa</i>	25.000.000,00	24.975.000,00	(25.000,00)	99,90	
4.04 . 4.04.05 . 00 . 17 . 107	<i>Monitoring dan Evaluasi PAD</i>	62.240.000,00	62.063.200,00	(176.800,00)	99,72	
4.04 . 4.04.05 . 00 . 17 . 107 . 5 . 2 . 2	<i>Belanja Barang dan Jasa</i>	62.240.000,00	62.063.200,00	(176.800,00)	99,72	

KODE REKENING	URAIAN	JUMLAH (Rp)		BERTAMBAH / (BERKURANG)		DASAR HUKUM
		ANGGARAN SETELAH PERUBAHAN	REALISASI	(Rp)	(%)	
1	2	3	4	5 = 4 - 3	6	7
4.04 . 4.04.05 . 00 . 17 . 109	<i>Penyediaan Jasa Layanan Cloud Web Gateway Simda Online</i>	220.000.000,00	219.908.400,00	(91.600,00)	99,96	
4.04 . 4.04.05 . 00 . 17 . 109 . 5 . 2 . 2	<i>Belanja Barang dan Jasa</i>	220.000.000,00	219.908.400,00	(91.600,00)	99,96	
4.04 . 4.04.05 . 00 . 17 . 110	<i>Sensus Barang</i>	340.000.000,00	248.789.100,00	(91.210.900,00)	73,17	
4.04 . 4.04.05 . 00 . 17 . 110 . 5 . 2 . 2	<i>Belanja Barang dan Jasa</i>	340.000.000,00	248.789.100,00	(91.210.900,00)	73,17	
4.04 . 4.04.05 . 00 . 17 . 111	<i>Validasi Data Aset tetap Milik Pemerintah Kabupaten Kepulauan Selayar (Sub Kelompok Jalan, Irigasi, dan Jaringan)</i>	150.000.000,00	88.120.000,00	(61.880.000,00)	58,75	
4.04 . 4.04.05 . 00 . 17 . 111 . 5 . 2 . 2	<i>Belanja Barang dan Jasa</i>	150.000.000,00	88.120.000,00	(61.880.000,00)	58,75	
4.04 . 4.04.05 . 00 . 17 . 112	<i>Pemutakhiran Data Objek PBB Kecamatan Daratan</i>	50.000.000,00	15.775.000,00	(34.225.000,00)	31,55	
4.04 . 4.04.05 . 00 . 17 . 112 . 5 . 2 . 2	<i>Belanja Barang dan Jasa</i>	50.000.000,00	15.775.000,00	(34.225.000,00)	31,55	
4.04 . 4.04.05 . 00 . 17 . 113	<i>Pengelolaan Sistem Aplikasi PAD</i>	54.000.000,00	53.578.065,00	(421.935,00)	99,22	
4.04 . 4.04.05 . 00 . 17 . 113 . 5 . 2 . 2	<i>Belanja Barang dan Jasa</i>	54.000.000,00	53.578.065,00	(421.935,00)	99,22	
4.04 . 4.04.05 . 00 . 17 . 114	<i>Identifikasi Piutang yang Kadaluausa</i>	30.000.000,00	29.448.700,00	(551.300,00)	98,16	
4.04 . 4.04.05 . 00 . 17 . 114 . 5 . 2 . 2	<i>Belanja Barang dan Jasa</i>	30.000.000,00	29.448.700,00	(551.300,00)	98,16	
4.04 . 4.04.05 . 00 . 17 . 116	<i>Verifikasi DPA SKPD Tahun Anggaran 2020</i>	20.000.000,00	19.940.000,00	(60.000,00)	99,70	
4.04 . 4.04.05 . 00 . 17 . 116 . 5 . 2 . 2	<i>Belanja Barang dan Jasa</i>	20.000.000,00	19.940.000,00	(60.000,00)	99,70	
4.04 . 4.04.05 . 00 . 17 . 118	<i>Penyusunan Standar Biaya Masukan</i>	15.000.000,00	8.797.000,00	(6.203.000,00)	58,65	
4.04 . 4.04.05 . 00 . 17 . 118 . 5 . 2 . 2	<i>Belanja Barang dan Jasa</i>	15.000.000,00	8.797.000,00	(6.203.000,00)	58,65	
4.04 . 4.04.05 . 00 . 17 . 119	<i>Penyusunan RKBU dan RKPBU</i>	45.000.000,00	38.998.600,00	(6.001.400,00)	86,66	
4.04 . 4.04.05 . 00 . 17 . 119 . 5 . 2 . 2	<i>Belanja Barang dan Jasa</i>	45.000.000,00	38.998.600,00	(6.001.400,00)	86,66	
4.04 . 4.04.05 . 00 . 17 . 121	<i>Evaluasi Perbup tentang Analisis Standar Belanja Non Fisik</i>	100.000.000,00	99.538.000,00	(462.000,00)	99,54	
4.04 . 4.04.05 . 00 . 17 . 121 . 5 . 2 . 2	<i>Belanja Barang dan Jasa</i>	100.000.000,00	99.538.000,00	(462.000,00)	99,54	
4.04 . 4.04.05 . 00 . 17 . 122	<i>Peningkatan Kapasitas Aparatur Pendapatan</i>	100.000.000,00	99.655.600,00	(344.400,00)	99,66	
4.04 . 4.04.05 . 00 . 17 . 122 . 5 . 2 . 2	<i>Belanja Barang dan Jasa</i>	100.000.000,00	99.655.600,00	(344.400,00)	99,66	
4.04 . 4.04.05 . 00 . 17 . 123	<i>Pemetaan Zona Tanah</i>	200.000.000,00	145.000.000,00	(55.000.000,00)	72,50	
4.04 . 4.04.05 . 00 . 17 . 123 . 5 . 2 . 2	<i>Belanja Barang dan Jasa</i>	200.000.000,00	145.000.000,00	(55.000.000,00)	72,50	
4.04 . 4.04.05 . 00 . 17 . 124	<i>Validasi Data BPHTB (Host to Host)</i>	75.000.000,00	63.949.800,00	(11.050.200,00)	85,27	
4.04 . 4.04.05 . 00 . 17 . 124 . 5 . 2 . 2	<i>Belanja Barang dan Jasa</i>	75.000.000,00	63.949.800,00	(11.050.200,00)	85,27	
4.04 . 4.04.05 . 00 . 19	Program Pembinaan dan Fasilitasi Pengelolaan Keuangan Desa	177.000.000,00	146.658.535,00	(30.341.465,00)	82,86	
4.04 . 4.04.05 . 00 . 19 . 09	<i>Koordinasi, Pengelolaan dan Pelaporan APBDesa</i>	100.000.000,00	96.222.435,00	(3.777.565,00)	96,22	

KODE REKENING	URAIAN	JUMLAH (Rp)		BERTAMBAH / (BERKURANG)		DASAR HUKUM
		ANGGARAN SETELAH PERUBAHAN	REALISASI	(Rp)	(%)	
1	2	3	4	5 = 4 - 3	6	7
4.04.4.04.05.00.19.09.5.2.2	Belanja Barang dan Jasa	100.000.000,00	96.222.435,00	(3.777.565,00)	96,22	Peraturan Daerah Nomor 3 tahun 2015
4.04.4.04.05.00.19.11	<i>Rekonsiliasi Laporan Keuangan Desa</i>	47.000.000,00	23.841.500,00	(23.158.500,00)	50,73	
4.04.4.04.05.00.19.11.5.2.2	Belanja Barang dan Jasa	47.000.000,00	23.841.500,00	(23.158.500,00)	50,73	
4.04.4.04.05.00.19.12	<i>Verifikasi SPP APBDesa</i>	30.000.000,00	26.594.600,00	(3.405.400,00)	88,65	
4.04.4.04.05.00.19.12.5.2.2	Belanja Barang dan Jasa	30.000.000,00	26.594.600,00	(3.405.400,00)	88,65	
4.04.4.04.05.00.20	Program Peningkatan Kesejahteraan Pegawai	120.000.000,00	119.187.442,00	(812.558,00)	99,32	
4.04.4.04.05.00.20.01	<i>Penatausahaan Gaji SKPD</i>	120.000.000,00	119.187.442,00	(812.558,00)	99,32	
4.04.4.04.05.00.20.01.5.2.2	Belanja Barang dan Jasa	120.000.000,00	119.187.442,00	(812.558,00)	99,32	
	SURPLUS / (DEFISIT)	804.166.699.425,00	775.543.277.415,74	(28.623.422.009,26)	96,44	
4.04.4.04.05.00.00.00.6	PEMBIAYAAN DAERAH					
4.04.4.04.05.00.00.00.6.1	PENERIMAAN PEMBIAYAAN DAERAH	106.532.135.010,74	106.911.160.614,74	379.025.604,00	100,36	
4.04.4.04.05.00.00.00.6.1.1	Sisa Lebih Perhitungan Anggaran Tahun Anggaran Sebelumnya	106.532.135.010,74	106.532.135.010,74	0,00	100,00	
4.04.4.04.05.00.00.00.6.1.5	Penerimaan kembali Pemberian Pinjaman	0,00	379.025.604,00	379.025.604,00	0,00	
4.04.4.04.05.00.00.00.6.2	PENGELUARAN PEMBIAYAAN DAERAH	3.500.000.000,00	3.500.000.000,00	0,00	100,00	
4.04.4.04.05.00.00.00.6.2.2	Penyertaan Modal (Investasi) Pemerintah Daerah	3.500.000.000,00	3.500.000.000,00	0,00	100,00	
	PEMBIAYAAN NETTO	103.032.135.010,74	103.411.160.614,74	379.025.604,00	100,37	



PEMERINTAH KABUPATEN KEPULAUAN SELAYAR
RINCIAN LAPORAN REALISASI ANGGARAN MENURUT URUSAN PEMERINTAHAN DAERAH, ORGANISASI,
PENDAPATAN, BELANJA DAN PEMBIAYAAN

TAHUN ANGGARAN 2019

Urusan Pemerintahan : 4 Urusan Pemerintahan Fungsi Penunjang
 Bidang Pemerintahan : 4.05 Kepegawaian
 Unit Organisasi : 4.05.21 Badan Kepegawaian, Pendidikan dan Pelatihan Daerah

KODE REKENING	URAIAN	JUMLAH (Rp)		BERTAMBAH / (BERKURANG)		DASAR HUKUM
		ANGGARAN SETELAH PERUBAHAN	REALISASI	(Rp)	(%)	
1	2	3	4	5 = 4 - 3	6	7
4.05.4.05.21.00.00.00.5	BELANJA	9.452.420.460,00	8.942.261.057,00	(510.159.403,00)	94,60	PP 30 Tahun 2015 PP 51 Tahun 1992 Perpres Nomor 3 Tahun 2006 Perpres Nomor 108 Tahun PP Nomor PER-26/PB/2006 PP Nomor 12 Tahun 2006 Perdirjen Perbendaharaan Nomor 57/PB/Tahun
4.05.4.05.21.00.00.00.5.1	BELANJA TIDAK LANGSUNG	3.463.927.000,00	3.388.204.737,00	(75.722.263,00)	97,81	
4.05.4.05.21.00.00.00.5.1.1	Belanja Pegawai	3.463.927.000,00	3.388.204.737,00	(75.722.263,00)	97,81	
4.05.4.05.21.00.01.01.5.2	BELANJA LANGSUNG	5.988.493.460,00	5.554.056.320,00	(434.437.140,00)	92,75	
4.05.4.05.21.00.01	Program Pelayanan Administrasi Perkantoran	745.753.000,00	719.005.647,00	(26.747.353,00)	96,41	
4.05.4.05.21.00.01.01	<i>Penyediaan jasa surat menyurat</i>	20.000.000,00	20.000.000,00	0,00	100,00	
4.05.4.05.21.00.01.01.5.2.2	Belanja Barang dan Jasa	20.000.000,00	20.000.000,00	0,00	100,00	
4.05.4.05.21.00.01.02	<i>Penyediaan jasa komunikasi, sumber daya air dan listrik</i>	67.000.000,00	54.039.207,00	(12.960.793,00)	80,66	
4.05.4.05.21.00.01.02.5.2.2	Belanja Barang dan Jasa	67.000.000,00	54.039.207,00	(12.960.793,00)	80,66	
4.05.4.05.21.00.01.15	<i>Penyediaan bahan bacaan dan peraturan perundang-undangan</i>	15.000.000,00	8.308.000,00	(6.692.000,00)	55,39	
4.05.4.05.21.00.01.15.5.2.2	Belanja Barang dan Jasa	15.000.000,00	8.308.000,00	(6.692.000,00)	55,39	
4.05.4.05.21.00.01.18	<i>Rapat-rapat koordinasi dan konsultasi dalam dan luar daerah</i>	338.181.000,00	338.127.236,00	(53.764,00)	99,98	
4.05.4.05.21.00.01.18.5.2.2	Belanja Barang dan Jasa	338.181.000,00	338.127.236,00	(53.764,00)	99,98	
4.05.4.05.21.00.01.19	<i>Pelaksanaan penunjang administrasi perkantoran</i>	305.572.000,00	298.531.204,00	(7.040.796,00)	97,70	
4.05.4.05.21.00.01.19.5.2.1	Belanja Pegawai	229.059.996,00	222.225.200,00	(6.834.796,00)	97,02	

KODE REKENING	URAIAN	JUMLAH (Rp)		BERTAMBAH / (BERKURANG)		DASAR HUKUM
		ANGGARAN SETELAH PERUBAHAN	REALISASI	(Rp)	(%)	
1	2	3	4	5 = 4 - 3	6	7
4.05 . 4.05.21 . 00 . 01 . 19 . 5 . 2 . 2	Belanja Barang dan Jasa	76.512.004,00	76.306.004,00	(206.000,00)	99,73	
4.05 . 4.05.21 . 00 . 02	Program Peningkatan Sarana dan Prasarana Aparatur	161.000.000,00	148.526.665,00	(12.473.335,00)	92,25	
4.05 . 4.05.21 . 00 . 02 . 09	<i>Pengadaan peralatan gedung kantor</i>	66.000.000,00	66.000.000,00	0,00	100,00	
4.05 . 4.05.21 . 00 . 02 . 09 . 5 . 2 . 3	Belanja Modal	66.000.000,00	66.000.000,00	0,00	100,00	
4.05 . 4.05.21 . 00 . 02 . 10	<i>Pengadaan mebeleur</i>	10.000.000,00	10.000.000,00	0,00	100,00	
4.05 . 4.05.21 . 00 . 02 . 10 . 5 . 2 . 3	Belanja Modal	10.000.000,00	10.000.000,00	0,00	100,00	
4.05 . 4.05.21 . 00 . 02 . 22	<i>Pemeliharaan rutin/berkala gedung kantor</i>	15.000.000,00	14.582.000,00	(418.000,00)	97,21	
4.05 . 4.05.21 . 00 . 02 . 22 . 5 . 2 . 2	Belanja Barang dan Jasa	15.000.000,00	14.582.000,00	(418.000,00)	97,21	
4.05 . 4.05.21 . 00 . 02 . 23	<i>Pemeliharaan rutin/berkala mobil jabatan</i>	30.000.000,00	28.881.605,00	(1.118.395,00)	96,27	
4.05 . 4.05.21 . 00 . 02 . 23 . 5 . 2 . 2	Belanja Barang dan Jasa	30.000.000,00	28.881.605,00	(1.118.395,00)	96,27	
4.05 . 4.05.21 . 00 . 02 . 24	<i>Pemeliharaan rutin/berkala kendaraan dinas/operasional</i>	30.000.000,00	22.108.060,00	(7.891.940,00)	73,69	
4.05 . 4.05.21 . 00 . 02 . 24 . 5 . 2 . 2	Belanja Barang dan Jasa	30.000.000,00	22.108.060,00	(7.891.940,00)	73,69	
4.05 . 4.05.21 . 00 . 02 . 28	<i>Pemeliharaan rutin/berkala peralatan gedung kantor</i>	10.000.000,00	6.955.000,00	(3.045.000,00)	69,55	
4.05 . 4.05.21 . 00 . 02 . 28 . 5 . 2 . 2	Belanja Barang dan Jasa	10.000.000,00	6.955.000,00	(3.045.000,00)	69,55	
4.05 . 4.05.21 . 00 . 03	Program peningkatan disiplin aparatur	90.873.450,00	90.870.800,00	(2.650,00)	100,00	
4.05 . 4.05.21 . 00 . 03 . 08	<i>Pemberian Penghargaan Bagi Aparat Berprestasi</i>	60.000.000,00	60.000.000,00	0,00	100,00	
4.05 . 4.05.21 . 00 . 03 . 08 . 5 . 2 . 2	Belanja Barang dan Jasa	60.000.000,00	60.000.000,00	0,00	100,00	
4.05 . 4.05.21 . 00 . 03 . 09	<i>Penegakan Disiplin PNS/PTT</i>	30.873.450,00	30.870.800,00	(2.650,00)	99,99	
4.05 . 4.05.21 . 00 . 03 . 09 . 5 . 2 . 2	Belanja Barang dan Jasa	30.873.450,00	30.870.800,00	(2.650,00)	99,99	
4.05 . 4.05.21 . 00 . 05	Program Peningkatan Kapasitas Sumber Daya Aparatur	180.535.000,00	171.594.753,00	(8.940.247,00)	95,05	
4.05 . 4.05.21 . 00 . 05 . 08	<i>Pengiriman Peserta Diklat Teknis Fungsional dan Birtek Khusus</i>	100.000.000,00	99.999.491,00	(509,00)	100,00	
4.05 . 4.05.21 . 00 . 05 . 08 . 5 . 2 . 2	Belanja Barang dan Jasa	100.000.000,00	99.999.491,00	(509,00)	100,00	
4.05 . 4.05.21 . 00 . 05 . 25	<i>Pelaksanaan Diklat dan Bimbingan Teknis</i>	80.535.000,00	71.595.262,00	(8.939.738,00)	88,90	
4.05 . 4.05.21 . 00 . 05 . 25 . 5 . 2 . 2	Belanja Barang dan Jasa	80.535.000,00	71.595.262,00	(8.939.738,00)	88,90	
4.05 . 4.05.21 . 00 . 06	Program peningkatan pengembangan sistem pelaporan capaian kinerja dan keuangan	52.854.960,00	52.775.960,00	(79.000,00)	99,85	
4.05 . 4.05.21 . 00 . 06 . 01	<i>Penyusunan laporan capaian kinerja dan ikhtisar realisasi kinerja SKPD</i>	10.000.000,00	10.000.000,00	0,00	100,00	
4.05 . 4.05.21 . 00 . 06 . 01 . 5 . 2 . 2	Belanja Barang dan Jasa	10.000.000,00	10.000.000,00	0,00	100,00	
4.05 . 4.05.21 . 00 . 06 . 03	<i>Penyusunan pelaporan prognosis realisasi anggaran</i>	10.000.000,00	10.000.000,00	0,00	100,00	

KODE REKENING	URAIAN	JUMLAH (Rp)		BERTAMBAH / (BERKURANG)		DASAR HUKUM
		ANGGARAN SETELAH PERUBAHAN	REALISASI	(Rp)	(%)	
1	2	3	4	5 = 4 - 3	6	7
4.05.4.05.21.00.06.03.5.2.2	Belanja Barang dan Jasa	10.000.000,00	10.000.000,00	0,00	100,00	
4.05.4.05.21.00.06.05	<i>Penyusunan Standar Operasional Prosedur (SOP)</i>	2.854.960,00	2.854.960,00	0,00	100,00	
4.05.4.05.21.00.06.05.5.2.2	Belanja Barang dan Jasa	2.854.960,00	2.854.960,00	0,00	100,00	
4.05.4.05.21.00.06.15	<i>Peningkatan Pengelolaan Barang</i>	10.000.000,00	9.925.000,00	(75.000,00)	99,25	
4.05.4.05.21.00.06.15.5.2.2	Belanja Barang dan Jasa	10.000.000,00	9.925.000,00	(75.000,00)	99,25	
4.05.4.05.21.00.06.20	<i>Penyusunan Renja SKPD</i>	10.000.000,00	9.996.000,00	(4.000,00)	99,96	
4.05.4.05.21.00.06.20.5.2.2	Belanja Barang dan Jasa	10.000.000,00	9.996.000,00	(4.000,00)	99,96	
4.05.4.05.21.00.06.22	<i>Penyusunan Pelaporan Keuangan</i>	10.000.000,00	10.000.000,00	0,00	100,00	
4.05.4.05.21.00.06.22.5.2.2	Belanja Barang dan Jasa	10.000.000,00	10.000.000,00	0,00	100,00	
4.05.4.05.21.00.07	Program Pembinaan dan Pengembangan Aparatur	4.757.477.050,00	4.371.282.495,00	(386.194.555,00)	91,88	
4.05.4.05.21.00.07.03	<i>Pelaksanaan Proses Administrasi Kenaikan Pangkat PNS</i>	89.600.000,00	89.524.800,00	(75.200,00)	99,92	
4.05.4.05.21.00.07.03.5.2.2	Belanja Barang dan Jasa	89.600.000,00	89.524.800,00	(75.200,00)	99,92	
4.05.4.05.21.00.07.04	<i>Pengiriman Peserta Diklat PIM Tk. II</i>	60.522.000,00	60.522.000,00	0,00	100,00	
4.05.4.05.21.00.07.04.5.2.2	Belanja Barang dan Jasa	60.522.000,00	60.522.000,00	0,00	100,00	
4.05.4.05.21.00.07.05	<i>Pengiriman Peserta Diklat PIM Tk. III</i>	221.250.000,00	221.250.000,00	0,00	100,00	
4.05.4.05.21.00.07.05.5.2.2	Belanja Barang dan Jasa	221.250.000,00	221.250.000,00	0,00	100,00	
4.05.4.05.21.00.07.06	<i>Pelaksanaan Peserta Diklat PIM Tk. IV</i>	801.700.000,00	767.017.500,00	(34.682.500,00)	95,67	
4.05.4.05.21.00.07.06.5.2.2	Belanja Barang dan Jasa	801.700.000,00	767.017.500,00	(34.682.500,00)	95,67	
4.05.4.05.21.00.07.08	<i>Pengambilan Sumpah/Janji PNSD</i>	12.362.550,00	12.362.550,00	0,00	100,00	
4.05.4.05.21.00.07.08.5.2.2	Belanja Barang dan Jasa	12.362.550,00	12.362.550,00	0,00	100,00	
4.05.4.05.21.00.07.12	<i>Pengurusan dan Penerbitan KARIS KARSU PNS</i>	27.726.000,00	27.721.028,00	(4.972,00)	99,98	
4.05.4.05.21.00.07.12.5.2.2	Belanja Barang dan Jasa	27.726.000,00	27.721.028,00	(4.972,00)	99,98	
4.05.4.05.21.00.07.13	<i>Pengurusan dan Penerbitan Kartu Pegawai Bagi PNS</i>	20.000.000,00	19.837.976,00	(162.024,00)	99,19	
4.05.4.05.21.00.07.13.5.2.2	Belanja Barang dan Jasa	20.000.000,00	19.837.976,00	(162.024,00)	99,19	
4.05.4.05.21.00.07.14	<i>Penataan Administrasi Angka Kredit Tenaga Fungsional</i>	20.500.000,00	19.621.224,00	(878.776,00)	95,71	
4.05.4.05.21.00.07.14.5.2.2	Belanja Barang dan Jasa	20.500.000,00	19.621.224,00	(878.776,00)	95,71	
4.05.4.05.21.00.07.15	<i>Pelaksanaan Proses Administrasi Pemberhentian/Pensiun PNS</i>	50.000.000,00	48.474.553,00	(1.525.447,00)	96,95	
4.05.4.05.21.00.07.15.5.2.2	Belanja Barang dan Jasa	50.000.000,00	48.474.553,00	(1.525.447,00)	96,95	
4.05.4.05.21.00.07.16	<i>Pembuatan Daftar urut Kepangkatan (DUK) PNSD</i>	25.000.000,00	24.905.300,00	(94.700,00)	99,62	

KODE REKENING	URAIAN	JUMLAH (Rp)		BERTAMBAH / (BERKURANG)		DASAR HUKUM
		ANGGARAN SETELAH PERUBAHAN	REALISASI	(Rp)	(%)	
1	2	3	4	5 = 4 - 3	6	7
4.05 . 4.05.21 . 00 . 07 . 16 . 5 . 2 . 2	Belanja Barang dan Jasa	25.000.000,00	24.905.300,00	(94.700,00)	99,62	
4.05 . 4.05.21 . 00 . 07 . 17	<i>Penyusunan Formasi</i>	2.274.000,00	2.274.000,00	0,00	100,00	
4.05 . 4.05.21 . 00 . 07 . 17 . 5 . 2 . 2	Belanja Barang dan Jasa	2.274.000,00	2.274.000,00	0,00	100,00	
4.05 . 4.05.21 . 00 . 07 . 18	<i>Pemberian Penghargaan Satya Lencana Karya Satya Pengabdian bagi PNS</i>	86.550.000,00	86.394.558,00	(155.442,00)	99,82	
4.05 . 4.05.21 . 00 . 07 . 18 . 5 . 2 . 2	Belanja Barang dan Jasa	86.550.000,00	86.394.558,00	(155.442,00)	99,82	
4.05 . 4.05.21 . 00 . 07 . 21	<i>Pengelolaan Sistem Aplikasi Pelayanan Kepegawaian (SAPK)</i>	43.500.000,00	39.731.164,00	(3.768.836,00)	91,34	
4.05 . 4.05.21 . 00 . 07 . 21 . 5 . 2 . 2	Belanja Barang dan Jasa	43.500.000,00	39.731.164,00	(3.768.836,00)	91,34	
4.05 . 4.05.21 . 00 . 07 . 22	<i>Pengelolaan Sistem Kearsipan dan Tata Naskah Kepegawaian (TAKA)</i>	13.000.000,00	11.471.220,00	(1.528.780,00)	88,24	
4.05 . 4.05.21 . 00 . 07 . 22 . 5 . 2 . 2	Belanja Barang dan Jasa	13.000.000,00	11.471.220,00	(1.528.780,00)	88,24	
4.05 . 4.05.21 . 00 . 07 . 24	<i>Penempatan Pegawai Tidak Tetap</i>	20.000.000,00	19.999.830,00	(170,00)	100,00	
4.05 . 4.05.21 . 00 . 07 . 24 . 5 . 2 . 2	Belanja Barang dan Jasa	20.000.000,00	19.999.830,00	(170,00)	100,00	
4.05 . 4.05.21 . 00 . 07 . 26	<i>Pengurusan dan Penerbitan Kartu Peserta Taspen (KPT)</i>	25.000.000,00	22.583.100,00	(2.416.900,00)	90,33	
4.05 . 4.05.21 . 00 . 07 . 26 . 5 . 2 . 2	Belanja Barang dan Jasa	25.000.000,00	22.583.100,00	(2.416.900,00)	90,33	
4.05 . 4.05.21 . 00 . 07 . 27	<i>Pengurusan dan Penerbitan SK PNS</i>	7.751.000,00	7.751.000,00	0,00	100,00	
4.05 . 4.05.21 . 00 . 07 . 27 . 5 . 2 . 2	Belanja Barang dan Jasa	7.751.000,00	7.751.000,00	0,00	100,00	
4.05 . 4.05.21 . 00 . 07 . 28	<i>Penyelenggaraan Ujian Dinas dan Penyesuaian Ijazah</i>	28.868.000,00	28.868.000,00	0,00	100,00	
4.05 . 4.05.21 . 00 . 07 . 28 . 5 . 2 . 2	Belanja Barang dan Jasa	28.868.000,00	28.868.000,00	0,00	100,00	
4.05 . 4.05.21 . 00 . 07 . 29	<i>Sistem Informasi Kepegawaian Berbasis Web/Online Intranet dan Internet</i>	43.000.000,00	41.527.500,00	(1.472.500,00)	96,58	
4.05 . 4.05.21 . 00 . 07 . 29 . 5 . 2 . 2	Belanja Barang dan Jasa	43.000.000,00	41.527.500,00	(1.472.500,00)	96,58	
4.05 . 4.05.21 . 00 . 07 . 35	<i>Pengembangan Sistem Aplikasi SIMPEG</i>	125.000.000,00	124.999.980,00	(20,00)	100,00	
4.05 . 4.05.21 . 00 . 07 . 35 . 5 . 2 . 2	Belanja Barang dan Jasa	125.000.000,00	124.999.980,00	(20,00)	100,00	
4.05 . 4.05.21 . 00 . 07 . 36	<i>Monitoring dan Evaluasi Kegiatan Mahasiswa Tugas Belajar Yang Menerima bantuan</i>	19.750.000,00	19.222.800,00	(527.200,00)	97,33	
4.05 . 4.05.21 . 00 . 07 . 36 . 5 . 2 . 2	Belanja Barang dan Jasa	19.750.000,00	19.222.800,00	(527.200,00)	97,33	
4.05 . 4.05.21 . 00 . 07 . 39	<i>Pengurusan dan Penerbitan SK CPNS</i>	26.863.000,00	26.862.500,00	(500,00)	100,00	
4.05 . 4.05.21 . 00 . 07 . 39 . 5 . 2 . 2	Belanja Barang dan Jasa	26.863.000,00	26.862.500,00	(500,00)	100,00	
4.05 . 4.05.21 . 00 . 07 . 40	<i>Proses Administrasi Pembuatan SK Kenaikan Gaji Berkala (KGB)</i>	16.420.000,00	15.952.800,00	(467.200,00)	97,15	
4.05 . 4.05.21 . 00 . 07 . 40 . 5 . 2 . 2	Belanja Barang dan Jasa	16.420.000,00	15.952.800,00	(467.200,00)	97,15	

KODE REKENING	URAIAN	JUMLAH (Rp)		BERTAMBAH / (BERKURANG)		DASAR HUKUM
		ANGGARAN SETELAH PERUBAHAN	REALISASI	(Rp)	(%)	
1	2	3	4	5 = 4 - 3	6	7
4.05 . 4.05.21 . 00 . 07 . 41	<i>Pelaksanaan HUT KORPRI</i>	8.910.500,00	8.910.500,00	0,00	100,00	
4.05 . 4.05.21 . 00 . 07 . 41 . 5 . 2 . 2	<i>Belanja Barang dan Jasa</i>	8.910.500,00	8.910.500,00	0,00	100,00	
4.05 . 4.05.21 . 00 . 07 . 44	<i>Absensi Online</i>	40.500.000,00	30.076.600,00	(10.423.400,00)	74,26	
4.05 . 4.05.21 . 00 . 07 . 44 . 5 . 2 . 2	<i>Belanja Barang dan Jasa</i>	40.500.000,00	30.076.600,00	(10.423.400,00)	74,26	
4.05 . 4.05.21 . 00 . 07 . 52	<i>Pengiriman Diklat Prajabatan Golongan II</i>	18.592.000,00	4.484.000,00	(14.108.000,00)	24,12	
4.05 . 4.05.21 . 00 . 07 . 52 . 5 . 2 . 2	<i>Belanja Barang dan Jasa</i>	18.592.000,00	4.484.000,00	(14.108.000,00)	24,12	
4.05 . 4.05.21 . 00 . 07 . 53	<i>Proses Administrasi Penerbita SK Tugas Belajar, Penerbitan SK Izin Belajar, dan Surat Keterangan Peningkatan Pendidikan</i>	8.250.000,00	8.250.000,00	0,00	100,00	
4.05 . 4.05.21 . 00 . 07 . 53 . 5 . 2 . 2	<i>Belanja Barang dan Jasa</i>	8.250.000,00	8.250.000,00	0,00	100,00	
4.05 . 4.05.21 . 00 . 07 . 54	<i>Pemberian Bantuan Tugas Belajar dan Penyelesaian Pendidikan</i>	163.000.000,00	92.393.022,00	(70.606.978,00)	56,68	
4.05 . 4.05.21 . 00 . 07 . 54 . 5 . 2 . 2	<i>Belanja Barang dan Jasa</i>	163.000.000,00	92.393.022,00	(70.606.978,00)	56,68	
4.05 . 4.05.21 . 00 . 07 . 56	<i>Pengangkatan, Kenaikan Jabatan, Pembebasan dan Pengangkatan kembali Jabatan Fungsional</i>	18.000.000,00	18.000.000,00	0,00	100,00	
4.05 . 4.05.21 . 00 . 07 . 56 . 5 . 2 . 2	<i>Belanja Barang dan Jasa</i>	18.000.000,00	18.000.000,00	0,00	100,00	
4.05 . 4.05.21 . 00 . 07 . 57	<i>Pengangkatan Dalam Jabatan dan Penempatan/Mutasi Pegawai Negeri Sipil</i>	75.000.000,00	58.020.000,00	(16.980.000,00)	77,36	
4.05 . 4.05.21 . 00 . 07 . 57 . 5 . 2 . 2	<i>Belanja Barang dan Jasa</i>	75.000.000,00	58.020.000,00	(16.980.000,00)	77,36	
4.05 . 4.05.21 . 00 . 07 . 58	<i>Penyelenggaraan Seleksi Terbuka Pejabat Pimpinan Tinggi Pratama</i>	214.432.000,00	204.513.325,00	(9.918.675,00)	95,37	
4.05 . 4.05.21 . 00 . 07 . 58 . 5 . 2 . 2	<i>Belanja Barang dan Jasa</i>	214.432.000,00	204.513.325,00	(9.918.675,00)	95,37	
4.05 . 4.05.21 . 00 . 07 . 59	<i>Penginputan Aplikasi E-LAPKIN</i>	15.300.000,00	15.300.000,00	0,00	100,00	
4.05 . 4.05.21 . 00 . 07 . 59 . 5 . 2 . 2	<i>Belanja Barang dan Jasa</i>	15.300.000,00	15.300.000,00	0,00	100,00	
4.05 . 4.05.21 . 00 . 07 . 60	<i>Seleksi Penerimaan ASN</i>	131.336.000,00	40.775.900,00	(90.560.100,00)	31,05	
4.05 . 4.05.21 . 00 . 07 . 60 . 5 . 2 . 2	<i>Belanja Barang dan Jasa</i>	131.336.000,00	40.775.900,00	(90.560.100,00)	31,05	
4.05 . 4.05.21 . 00 . 07 . 61	<i>Pelaksanaan Diklat Prajabatan Golongan II dan III</i>	2.277.520.000,00	2.151.683.765,00	(125.836.235,00)	94,47	
4.05 . 4.05.21 . 00 . 07 . 61 . 5 . 2 . 2	<i>Belanja Barang dan Jasa</i>	2.277.520.000,00	2.151.683.765,00	(125.836.235,00)	94,47	
	SURPLUS / (DEFISIT)	(9.452.420.460,00)	(8.942.261.057,00)	510.159.403,00	94,60	

KODE REKENING	URAIAN	JUMLAH (Rp)		BERTAMBAH / (BERKURANG)		DASAR HUKUM
		ANGGARAN SETELAH PERUBAHAN	REALISASI	(Rp)	(%)	
1	2	3	4	5 = 4 - 3	6	7

--	--	--	--	--	--	--

Lampiran 1.3



**REKAP REALISASI BELANJA
DAERAH BERDASARKAN
PROGRAM & KEGIATAN MENURUT
URUSAN PEMDA, ORGANISASI**

Printed by SIMBA



PEMERINTAH KABUPATEN KEPULAUAN SELAYAR
REKAPITULASI REALISASI ANGGARAN BELANJA DAERAH MENURUT URUSAN PEMERINTAHAN DAERAH,
ORGANISASI, PROGRAM DAN KEGIATAN
 TAHUN ANGGARAN 2019

KODE	URAIAN URUSAN, ORGANISASI, PROGRAM DAN KEGIATAN	ANGGARAN				BERTAMBAH / (BERKURANG)		
		REALISASI				JUMLAH	(Rp)	(%)
		JENIS BELANJA			6 = 3 + 4 + 5			
		PEGAWAI	BARANG & JASA	MODAL				
3	4	5	6 = 3 + 4 + 5	7	8			
1	Urusan Wajib Pelayanan Dasar	42.410.131.374,00	139.576.208.555,00	160.569.193.360,00	342.555.533.289,00	(47.696.696.094,92)	86,08	
1.01	Pendidikan	38.589.535.744,08	120.520.390.891,00	135.748.910.559,00	294.858.837.194,08	(7.468.990.299,00)	89,14	
1.01 . 1.01.01	Dinas Pendidikan dan Kebudayaan	8.585.253.000,00	26.524.429.076,00	33.690.372.170,00	68.800.054.246,00	(7.468.990.299,00)	89,14	
		8.432.229.300,00	24.240.894.580,00	28.657.940.067,00	61.331.063.947,00			
1.01 . 1.01.01 . 01	Dinas Pendidikan dan Kebudayaan	8.585.253.000,00	26.522.179.076,00	33.690.372.170,00	68.797.804.246,00	(7.468.990.299,00)	89,14	
		8.432.229.300,00	24.238.644.580,00	28.657.940.067,00	61.328.813.947,00			
1.01 . 1.01.01 . 01 . 01	Program Pelayanan Administrasi Perkantoran	8.585.253.000,00	16.878.998.234,00	6.415.394.597,00	31.879.645.831,00	(5.226.724.723,00)	83,60	
		8.432.229.300,00	15.664.219.614,00	2.556.472.194,00	26.652.921.108,00			
1.01 . 1.01.01 . 01 . 01 . 18	Rapat-rapat koordinasi dan konsultasi dalam dan luar daerah	0,00	640.100.000,00	0,00	640.100.000,00	(462.695,00)	99,93	
		0,00	639.637.305,00	0,00	639.637.305,00			
1.01 . 1.01.01 . 01 . 01 . 19	Pelaksanaan penunjang administrasi perkantoran	6.496.250.000,00	743.846.210,00	0,00	7.240.096.210,00	(161.824.937,00)	97,76	
		6.496.000.000,00	582.271.273,00	0,00	7.078.271.273,00			
1.01 . 1.01.01 . 01 . 01 . 22	Penyediaan Dana Bantuan Operasional Sekolah	2.089.003.000,00	15.405.052.024,00	6.415.394.597,00	23.909.449.621,00	(5.059.365.341,00)	78,84	
		1.936.229.300,00	14.357.382.786,00	2.556.472.194,00	18.850.084.280,00			
1.01 . 1.01.01 . 01 . 01 . 23	Pelaksanaan Penunjang Operasional UPT museum/SKB Daratan dan Kepulauan	0,00	90.000.000,00	0,00	90.000.000,00	(5.071.750,00)	94,36	
		0,00	84.928.250,00	0,00	84.928.250,00			
1.01 . 1.01.01 . 01 . 02	Program Peningkatan Sarana dan Prasarana Aparatur	0,00	513.082.250,00	288.771.500,00	801.853.750,00	(40.661.697,00)	94,93	
		0,00	489.153.799,00	272.038.254,00	761.192.053,00			
1.01 . 1.01.01 . 01 . 02 . 09	Pengadaan peralatan gedung kantor	0,00	0,00	261.939.000,00	261.939.000,00	(300.746,00)	99,89	
		0,00	0,00	261.638.254,00	261.638.254,00			

KODE	URAIAN URUSAN, ORGANISASI, PROGRAM DAN KEGIATAN	ANGGARAN				BERTAMBAH / (BERKURANG)		
		REALISASI				JUMLAH 6 = 3 + 4 + 5	(Rp)	(%)
		JENIS BELANJA						
		PEGAWAI	BARANG & JASA	MODAL				
1	2	3	4	5	6 = 3 + 4 + 5	7	8	
1.01 . 1.01.01 . 01 . 02 . 22	Pemeliharaan rutin/berkala gedung kantor	0,00	50.000.000,00	0,00	50.000.000,00	(851.000,00)	98,30	
		0,00	49.149.000,00	0,00	49.149.000,00			
1.01 . 1.01.01 . 01 . 02 . 24	Pemeliharaan rutin/berkala kendaraan dinas/operasional	0,00	135.000.000,00	0,00	135.000.000,00	(19.150.920,00)	85,81	
		0,00	115.849.080,00	0,00	115.849.080,00			
1.01 . 1.01.01 . 01 . 02 . 28	Pemeliharaan rutin/berkala peralatan gedung kantor	0,00	30.000.000,00	0,00	30.000.000,00	(48.500,00)	99,84	
		0,00	29.951.500,00	0,00	29.951.500,00			
1.01 . 1.01.01 . 01 . 02 . 29	Pemeliharaan rutin/berkala mebeleur	0,00	20.490.750,00	0,00	20.490.750,00	(13.750,00)	99,93	
		0,00	20.477.000,00	0,00	20.477.000,00			
1.01 . 1.01.01 . 01 . 02 . 49	Pendataan dan Pengelolaan Aset Sekolah	0,00	260.000.000,00	0,00	260.000.000,00	(167.000,00)	99,94	
		0,00	259.833.000,00	0,00	259.833.000,00			
1.01 . 1.01.01 . 01 . 02 . 76	Peningkatan Maintenance Aplikasi Website dan Server Data Dikbud	0,00	17.591.500,00	0,00	17.591.500,00	(3.697.281,00)	78,98	
		0,00	13.894.219,00	0,00	13.894.219,00			
1.01 . 1.01.01 . 01 . 02 . 85	Pembangunan Kantin Sehat Dikbud (Lanjutan)	0,00	0,00	2.625.000,00	2.625.000,00	0,00	100,00	
		0,00	0,00	2.625.000,00	2.625.000,00			
1.01 . 1.01.01 . 01 . 02 . 86	Pembangunan Sekretariat UKS (Lanjutan)	0,00	0,00	2.250.000,00	2.250.000,00	0,00	100,00	
		0,00	0,00	2.250.000,00	2.250.000,00			
1.01 . 1.01.01 . 01 . 02 . 87	Penyelesaian Pembangunan Baruga Guru (Lanjutan)	0,00	0,00	3.510.000,00	3.510.000,00	0,00	100,00	
		0,00	0,00	3.510.000,00	3.510.000,00			
1.01 . 1.01.01 . 01 . 02 . 88	Pengadaan WC Kantor Dikbud (Lanjutan)	0,00	0,00	2.015.000,00	2.015.000,00	0,00	100,00	
		0,00	0,00	2.015.000,00	2.015.000,00			
1.01 . 1.01.01 . 01 . 02 . 89	Pembangunan Pendopo Dikbud (Lanjutan)	0,00	0,00	8.000.000,00	8.000.000,00	(8.000.000,00)	0,00	
		0,00	0,00	0,00	0,00			
1.01 . 1.01.01 . 01 . 02 . 90	Penataan Halaman dan Tempat Parkir (Lanjutan)	0,00	0,00	4.455.000,00	4.455.000,00	(4.455.000,00)	0,00	
		0,00	0,00	0,00	0,00			
1.01 . 1.01.01 . 01 . 02 . 91	Pembangunan Pagar Kantor Dikbud (Lanjutan)	0,00	0,00	465.000,00	465.000,00	(465.000,00)	0,00	
		0,00	0,00	0,00	0,00			
1.01 . 1.01.01 . 01 . 02 . 92	Pembangunan Pintu Gerbang Kantor Dikbud (Lanjutan)	0,00	0,00	3.512.500,00	3.512.500,00	(3.512.500,00)	0,00	
		0,00	0,00	0,00	0,00			
1.01 . 1.01.01 . 01 . 05	Program Peningkatan Kapasitas Sumber Daya Aparatur	0,00	536.231.052,00	0,00	536.231.052,00	(360.431.015,00)	32,78	
		0,00	175.800.037,00	0,00	175.800.037,00			

KODE	URAIAN URUSAN, ORGANISASI, PROGRAM DAN KEGIATAN	ANGGARAN			BERTAMBAH / (BERKURANG)		
		REALISASI			JUMLAH 6 = 3 + 4 + 5	(Rp)	(%)
		JENIS BELANJA					
		PEGAWAI	BARANG & JASA	MODAL			
3	4	5	7	8			
1.01 . 1.01.01 . 01 . 05 . 04	Pendidikan dan Pelatihan Teknis Luar Daerah	0,00	30.000.000,00	0,00	30.000.000,00	(4.094.555,00)	86,35
		0,00	25.905.445,00	0,00	25.905.445,00		
1.01 . 1.01.01 . 01 . 05 . 09	Pendidikan dan Pelatihan Calon Kepala Sekolah	0,00	362.392.920,00	0,00	362.392.920,00	(346.116.460,00)	4,49
		0,00	16.276.460,00	0,00	16.276.460,00		
1.01 . 1.01.01 . 01 . 05 . 13	bimtek Calon Tim Penilai Angka Kredit Jabatan Fungsional Guru	0,00	0,00	0,00	0,00	0,00	0,00
		0,00	0,00	0,00	0,00		
1.01 . 1.01.01 . 01 . 05 . 16	Sosialisasi Program Gratis Seragam Sekolah	0,00	24.972.500,00	0,00	24.972.500,00	0,00	100,00
		0,00	24.972.500,00	0,00	24.972.500,00		
1.01 . 1.01.01 . 01 . 05 . 24	Pelaksanaan Hari Pendidikan dan Hari Guru	0,00	58.115.632,00	0,00	58.115.632,00	(10.220.000,00)	82,41
		0,00	47.895.632,00	0,00	47.895.632,00		
1.01 . 1.01.01 . 01 . 05 . 25	Bimbingan Teknis Pengurus Barang Sekolah	0,00	60.750.000,00	0,00	60.750.000,00	0,00	100,00
		0,00	60.750.000,00	0,00	60.750.000,00		
1.01 . 1.01.01 . 01 . 06	Program peningkatan pengembangan sistem pelaporan capaian kinerja dan keuangan	0,00	100.613.365,00	0,00	100.613.365,00	(8.301.050,00)	91,75
		0,00	92.312.315,00	0,00	92.312.315,00		
1.01 . 1.01.01 . 01 . 06 . 07	Penyusunan Program dan Perencanaan	0,00	33.254.510,00	0,00	33.254.510,00	(6.952.850,00)	79,09
		0,00	26.301.660,00	0,00	26.301.660,00		
1.01 . 1.01.01 . 01 . 06 . 08	Penyusunan Laporan Akuntabilitas Instansi Pemerintah (LAKIP)	0,00	11.667.420,00	0,00	11.667.420,00	0,00	100,00
		0,00	11.667.420,00	0,00	11.667.420,00		
1.01 . 1.01.01 . 01 . 06 . 09	Penyusunan Profil Pendidikan Kabupaten Kepulauan Selayar	0,00	32.544.680,00	0,00	32.544.680,00	(1.348.200,00)	95,86
		0,00	31.196.480,00	0,00	31.196.480,00		
1.01 . 1.01.01 . 01 . 06 . 13	Penyusunan Laporan Capaian Standar Pelayanan Minimal Bidang Pendidikan	0,00	11.840.655,00	0,00	11.840.655,00	0,00	100,00
		0,00	11.840.655,00	0,00	11.840.655,00		
1.01 . 1.01.01 . 01 . 06 . 25	Penyusunan Laporan Standar Operasional Prosedur Bidang Pendidikan	0,00	11.306.100,00	0,00	11.306.100,00	0,00	100,00
		0,00	11.306.100,00	0,00	11.306.100,00		
1.01 . 1.01.01 . 01 . 15	Program Pendidikan Anak Usia Dini	0,00	1.482.395.000,00	243.654.202,00	1.726.049.202,00	(292.703.302,00)	83,04
		0,00	1.282.698.090,00	150.647.810,00	1.433.345.900,00		
1.01 . 1.01.01 . 01 . 15 . 69	Pengadaan APE dalam dan APE Luar	0,00	0,00	79.214.071,00	79.214.071,00	(79.214.071,00)	0,00
		0,00	0,00	0,00	0,00		

KODE	URAIAN URUSAN, ORGANISASI, PROGRAM DAN KEGIATAN	ANGGARAN				BERTAMBAH / (BERKURANG)				
		REALISASI				JUMLAH	(Rp)	(%)		
		JENIS BELANJA			6 = 3 + 4 + 5				7	8
		PEGAWAI	BARANG & JASA	MODAL						
1	2	3	4	5	6 = 3 + 4 + 5	7	8			
1.01 . 1.01.01 . 01 . 15 . 76	Pelatihan Guru PAUD	0,00	56.348.000,00	0,00	56.348.000,00	0,00	100,00			
		0,00	56.348.000,00	0,00	56.348.000,00					
1.01 . 1.01.01 . 01 . 15 . 84	Lomba Kepala Sekolah TK dan Guru PAUD Berprestasi TK Kabupaten/Provinsi	0,00	41.000.000,00	0,00	41.000.000,00	(11.886.000,00)	71,01			
		0,00	29.114.000,00	0,00	29.114.000,00					
1.01 . 1.01.01 . 01 . 15 . 89	Gebyar PAUD Tingkat Provinsi	0,00	0,00	0,00	0,00	0,00	0,00			
		0,00	0,00	0,00	0,00					
1.01 . 1.01.01 . 01 . 15 . 91	Sosialisasi Penerapan Kurikulum 2013 (PAUD)	0,00	28.500.000,00	0,00	28.500.000,00	(10.727.760,00)	62,36			
		0,00	17.772.240,00	0,00	17.772.240,00					
1.01 . 1.01.01 . 01 . 15 . 93	Sosialisasi Dapodik PAUD DIKMAS	0,00	48.300.000,00	0,00	48.300.000,00	(10.704.600,00)	77,84			
		0,00	37.595.400,00	0,00	37.595.400,00					
1.01 . 1.01.01 . 01 . 15 . 94	Pengadaan Ijazah TK	0,00	13.700.000,00	0,00	13.700.000,00	0,00	100,00			
		0,00	13.700.000,00	0,00	13.700.000,00					
1.01 . 1.01.01 . 01 . 15 . 95	Pelatihan Pembuatan Alat Peraga PAUD	0,00	34.700.000,00	0,00	34.700.000,00	0,00	100,00			
		0,00	34.700.000,00	0,00	34.700.000,00					
1.01 . 1.01.01 . 01 . 15 . 101	Manajemen Pengelolaan BOP PAUD	0,00	20.000.000,00	0,00	20.000.000,00	(60.600,00)	99,70			
		0,00	19.939.400,00	0,00	19.939.400,00					
1.01 . 1.01.01 . 01 . 15 . 104	Pelatihan Konversi Hak Anak	0,00	34.000.000,00	0,00	34.000.000,00	(2.044.700,00)	93,99			
		0,00	31.955.300,00	0,00	31.955.300,00					
1.01 . 1.01.01 . 01 . 15 . 105	Pelaksanaan KKG TK	0,00	51.250.000,00	0,00	51.250.000,00	0,00	100,00			
		0,00	51.250.000,00	0,00	51.250.000,00					
1.01 . 1.01.01 . 01 . 15 . 110	Bantuan Operasional Penyelenggaraan (BOP) PAUD	0,00	822.600.000,00	0,00	822.600.000,00	0,00	100,00			
		0,00	822.600.000,00	0,00	822.600.000,00					
1.01 . 1.01.01 . 01 . 15 . 112	Pengawasan dan Pemantauan Program PAUD (TK/KB/TPA/SPS)	0,00	56.700.000,00	0,00	56.700.000,00	(30.381.750,00)	46,42			
		0,00	26.318.250,00	0,00	26.318.250,00					
1.01 . 1.01.01 . 01 . 15 . 114	Penyelesaian TK Negeri I Bontosikuyu	0,00	0,00	75.200.000,00	75.200.000,00	(3.977.000,00)	94,71			
		0,00	0,00	71.223.000,00	71.223.000,00					
1.01 . 1.01.01 . 01 . 15 . 115	Pembangunan RKB TK (Lanjutan)	0,00	0,00	9.920.881,00	9.920.881,00	(4.535.131,00)	54,29			
		0,00	0,00	5.385.750,00	5.385.750,00					
1.01 . 1.01.01 . 01 . 15 . 116	Penimbunan Halaman TK Negeri 2 Bontomanai (Lanjutan)	0,00	0,00	4.519.250,00	4.519.250,00	0,00	100,00			
		0,00	0,00	4.519.250,00	4.519.250,00					

KODE	URAIAN URUSAN, ORGANISASI, PROGRAM DAN KEGIATAN	ANGGARAN				BERTAMBAH / (BERKURANG)		
		REALISASI				JUMLAH	(Rp)	(%)
		JENIS BELANJA			6 = 3 + 4 + 5			
		PEGAWAI	BARANG & JASA	MODAL				
1	2	3	4	5	7	8		
1.01 . 1.01.01 . 01 . 15 . 117	Studi Wawasan Luar Negeri PAUD	0,00	150.000.000,00	0,00	150.000.000,00	(133.891.500,00)	10,74	
		0,00	16.108.500,00	0,00	16.108.500,00			
1.01 . 1.01.01 . 01 . 15 . 118	Lomba Kreativitas Anak Usia Dini	0,00	62.780.000,00	0,00	62.780.000,00	0,00	100,00	
		0,00	62.780.000,00	0,00	62.780.000,00			
1.01 . 1.01.01 . 01 . 15 . 119	Penyelenggaraan Program Penuntasan Buta Aksara	0,00	62.517.000,00	0,00	62.517.000,00	0,00	100,00	
		0,00	62.517.000,00	0,00	62.517.000,00			
1.01 . 1.01.01 . 01 . 15 . 120	Pembangunan RKB dan Perabotnya	0,00	0,00	0,00	0,00	0,00	0,00	
		0,00	0,00	0,00	0,00			
1.01 . 1.01.01 . 01 . 15 . 121	Pembangunan Pagar TK	0,00	0,00	74.800.000,00	74.800.000,00	(5.280.190,00)	92,94	
		0,00	0,00	69.519.810,00	69.519.810,00			
1.01 . 1.01.01 . 01 . 16	Program Penuntasan Wajib Belajar Pendidikan Dasar Sembilan Tahun	0,00	2.842.300.000,00	23.529.422.871,00	26.371.722.871,00	(1.016.953.487,00)	96,14	
		0,00	2.834.300.000,00	22.520.469.384,00	25.354.769.384,00			
1.01 . 1.01.01 . 01 . 16 . 105	Bantuan Seragam Sekolah	0,00	2.767.000.000,00	0,00	2.767.000.000,00	(7.900.000,00)	99,71	
		0,00	2.759.100.000,00	0,00	2.759.100.000,00			
1.01 . 1.01.01 . 01 . 16 . 109	Sosialisasi DAK SD	0,00	50.300.000,00	0,00	50.300.000,00	(100.000,00)	99,80	
		0,00	50.200.000,00	0,00	50.200.000,00			
1.01 . 1.01.01 . 01 . 16 . 113	Sosialisasi DAK SMP	0,00	25.000.000,00	0,00	25.000.000,00	0,00	100,00	
		0,00	25.000.000,00	0,00	25.000.000,00			
1.01 . 1.01.01 . 01 . 16 . 116	Pembangunan Pagar Sekolah SMP	0,00	0,00	490.000.000,00	490.000.000,00	(14.949.850,00)	96,95	
		0,00	0,00	475.050.150,00	475.050.150,00			
1.01 . 1.01.01 . 01 . 16 . 156	Pelaksanaan DAK SMP	0,00	0,00	11.283.804.000,00	11.283.804.000,00	(103.349.812,00)	99,08	
		0,00	0,00	11.180.454.188,00	11.180.454.188,00			
1.01 . 1.01.01 . 01 . 16 . 157	Pelaksanaan DAK SD	0,00	0,00	10.725.952.000,00	10.725.952.000,00	(567.859.269,00)	94,71	
		0,00	0,00	10.158.092.731,00	10.158.092.731,00			
1.01 . 1.01.01 . 01 . 16 . 184	Pembangunan Laboratorium SMP	0,00	0,00	200.000.000,00	200.000.000,00	(9.967.345,00)	95,02	
		0,00	0,00	190.032.655,00	190.032.655,00			
1.01 . 1.01.01 . 01 . 16 . 194	Rehabilitasi Ruang Perpustakaan Sekolah	0,00	0,00	66.500.000,00	66.500.000,00	(3.047.500,00)	95,42	
		0,00	0,00	63.452.500,00	63.452.500,00			
1.01 . 1.01.01 . 01 . 16 . 196	Penataan Halaman SMPN (Lanjutan)	0,00	0,00	44.682.000,00	44.682.000,00	(8.022.000,00)	82,05	
		0,00	0,00	36.660.000,00	36.660.000,00			

KODE	URAIAN URUSAN, ORGANISASI, PROGRAM DAN KEGIATAN	ANGGARAN				BERTAMBAH / (BERKURANG)		
		REALISASI				JUMLAH	(Rp)	(%)
		JENIS BELANJA			6 = 3 + 4 + 5			
		PEGAWAI	BARANG & JASA	MODAL				
1	2	3	4	5	7	8		
1.01 . 1.01.01 . 01 . 16 . 197	Pembangunan SMPN (Lanjutan)	0,00	0,00	78.725.000,00	78.725.000,00	(52.325.000,00)	33,53	
		0,00	0,00	26.400.000,00	26.400.000,00			
1.01 . 1.01.01 . 01 . 16 . 198	Pembangunan Pagar dan Pintu Gerbang (Lanjutan)	0,00	0,00	900.000,00	900.000,00	0,00	100,00	
		0,00	0,00	900.000,00	900.000,00			
1.01 . 1.01.01 . 01 . 16 . 199	Pembangunan Perumahan SMPN (Lanjutan)	0,00	0,00	33.637.500,00	33.637.500,00	(33.637.500,00)	0,00	
		0,00	0,00	0,00	0,00			
1.01 . 1.01.01 . 01 . 16 . 200	Rehabilitasi Perumahan Guru (Lanjutan)	0,00	0,00	54.485.000,00	54.485.000,00	(54.485.000,00)	0,00	
		0,00	0,00	0,00	0,00			
1.01 . 1.01.01 . 01 . 16 . 201	Penyelesaian Pembangunan RKB (Lanjutan)	0,00	0,00	148.903.660,00	148.903.660,00	(136.086.160,00)	8,61	
		0,00	0,00	12.817.500,00	12.817.500,00			
1.01 . 1.01.01 . 01 . 16 . 202	Pengadaan Buku (Lanjutan)	0,00	0,00	0,00	0,00	0,00	0,00	
		0,00	0,00	0,00	0,00			
1.01 . 1.01.01 . 01 . 16 . 205	Pengadaan Meubilleur (Saldo DAK 2018)	0,00	0,00	18.833.711,00	18.833.711,00	(18.833.711,00)	0,00	
		0,00	0,00	0,00	0,00			
1.01 . 1.01.01 . 01 . 16 . 206	Pembangunan Pagar SD	0,00	0,00	207.000.000,00	207.000.000,00	(5.790.340,00)	97,20	
		0,00	0,00	201.209.660,00	201.209.660,00			
1.01 . 1.01.01 . 01 . 16 . 207	Pengadaan V-Sat untuk UNBK	0,00	0,00	176.000.000,00	176.000.000,00	(600.000,00)	99,66	
		0,00	0,00	175.400.000,00	175.400.000,00			
1.01 . 1.01.01 . 01 . 18	Program Pendidikan Non Formal	0,00	250.900.000,00	3.213.129.000,00	3.464.029.000,00	(95.370.327,00)	97,25	
		0,00	210.346.248,00	3.158.312.425,00	3.368.658.673,00			
1.01 . 1.01.01 . 01 . 18 . 17	Pelaksanaan Hari Aksara Internasional Tingkat Provinsi	0,00	100.000.000,00	0,00	100.000.000,00	(3.619.400,00)	96,38	
		0,00	96.380.600,00	0,00	96.380.600,00			
1.01 . 1.01.01 . 01 . 18 . 23	Jambore PTK PAUD-DIKMAS TK. Provinsi	0,00	45.000.000,00	0,00	45.000.000,00	(36.137.800,00)	19,69	
		0,00	8.862.200,00	0,00	8.862.200,00			
1.01 . 1.01.01 . 01 . 18 . 40	Pendataan lembaga Dikmas dan Peserta Didik DIKMAS	0,00	30.000.000,00	0,00	30.000.000,00	0,00	100,00	
		0,00	30.000.000,00	0,00	30.000.000,00			
1.01 . 1.01.01 . 01 . 18 . 41	Pelaksanaan DAK SKB	0,00	0,00	3.205.952.000,00	3.205.952.000,00	(54.752.200,00)	98,29	
		0,00	0,00	3.151.199.800,00	3.151.199.800,00			

KODE	URAIAN URUSAN, ORGANISASI, PROGRAM DAN KEGIATAN	ANGGARAN				BERTAMBAH / (BERKURANG)		
		REALISASI				JUMLAH	(Rp)	(%)
		JENIS BELANJA			6 = 3 + 4 + 5			
		PEGAWAI	BARANG & JASA	MODAL				
1	2	3	4	5	7	8		
1.01 . 1.01.01 . 01 . 18 . 42	Koordinasi dan Konsultasi tentang Kelembagaan dan Sarana Prasarana Tingkat Provinsi dan Pusat	0,00	25.500.000,00	0,00	25.500.000,00	(796.552,00)	96,88	
		0,00	24.703.448,00	0,00	24.703.448,00			
1.01 . 1.01.01 . 01 . 18 . 43	Bantuan Operasional Penyelenggaraan Pendidikan Kesetaraan (DAK Non Fisk)	0,00	50.400.000,00	0,00	50.400.000,00	0,00	100,00	
		0,00	50.400.000,00	0,00	50.400.000,00			
1.01 . 1.01.01 . 01 . 18 . 44	Mobiler SKB Daratan (Saldo DAK 2018)	0,00	0,00	7.177.000,00	7.177.000,00	(64.375,00)	99,10	
		0,00	0,00	7.112.625,00	7.112.625,00			
1.01 . 1.01.01 . 01 . 20	Program Peningkatan Mutu Pendidik dan Tenaga Kependidikan	0,00	2.512.310.660,00	0,00	2.512.310.660,00	(360.776.808,00)	85,64	
		0,00	2.151.533.852,00	0,00	2.151.533.852,00			
1.01 . 1.01.01 . 01 . 20 . 56	Sosialisasi UN SMP/MTs 2016/2017	0,00	38.344.000,00	0,00	38.344.000,00	(100.000,00)	99,74	
		0,00	38.244.000,00	0,00	38.244.000,00			
1.01 . 1.01.01 . 01 . 20 . 74	Penyusunan Bahan Ajar Kurikulum Muatan Lokal Mata Pelajaran Seni dan Budaya Jenjang SD/MI	0,00	75.000.000,00	0,00	75.000.000,00	(9.048,00)	99,99	
		0,00	74.990.952,00	0,00	74.990.952,00			
1.01 . 1.01.01 . 01 . 20 . 80	Pelaksanaan KKG SD	0,00	43.000.000,00	0,00	43.000.000,00	0,00	100,00	
		0,00	43.000.000,00	0,00	43.000.000,00			
1.01 . 1.01.01 . 01 . 20 . 82	Pelaksanaan MKKS SMP	0,00	36.100.000,00	0,00	36.100.000,00	(500.000,00)	98,61	
		0,00	35.600.000,00	0,00	35.600.000,00			
1.01 . 1.01.01 . 01 . 20 . 83	Pelaksanaan KKKS SD	0,00	44.000.000,00	0,00	44.000.000,00	0,00	100,00	
		0,00	44.000.000,00	0,00	44.000.000,00			
1.01 . 1.01.01 . 01 . 20 . 84	Pelaksanaan MKPS SD dan SMP	0,00	37.000.000,00	0,00	37.000.000,00	(5.500.000,00)	85,14	
		0,00	31.500.000,00	0,00	31.500.000,00			
1.01 . 1.01.01 . 01 . 20 . 86	Penyusunan Bahan Ajar Kurikulum Muatan Lokal SMP	0,00	111.000.000,00	0,00	111.000.000,00	(120.000,00)	99,89	
		0,00	110.880.000,00	0,00	110.880.000,00			
1.01 . 1.01.01 . 01 . 20 . 89	Pembinaan Musyawarah Guru Mata Pelajaran (MGMP) SMP	0,00	44.250.000,00	0,00	44.250.000,00	0,00	100,00	
		0,00	44.250.000,00	0,00	44.250.000,00			
1.01 . 1.01.01 . 01 . 20 . 90	Pelaksanaan Sistem Pendataan Aplikasi Data Pokok Pendidikan Dasar	0,00	47.284.100,00	0,00	47.284.100,00	(47.284.100,00)	0,00	
		0,00	0,00	0,00	0,00			
1.01 . 1.01.01 . 01 . 20 . 91	Sosialisasi Permendikbud tentang Penyelenggaraan Ujian Akhir Nasional Berstandar Nasional (UASBN) SD/MI	0,00	21.832.560,00	0,00	21.832.560,00	(1.060,00)	100,00	
		0,00	21.831.500,00	0,00	21.831.500,00			

KODE	URAIAN URUSAN, ORGANISASI, PROGRAM DAN KEGIATAN	ANGGARAN			BERTAMBAH / (BERKURANG)		
		REALISASI			JUMLAH 6 = 3 + 4 + 5	(Rp)	(%)
		JENIS BELANJA					
		PEGAWAI	BARANG & JASA	MODAL			
1	2	3	4	5	6 = 3 + 4 + 5	7	8
1.01 . 1.01.01 . 01 . 20 . 92	Pelatihan Guru Seni Budaya SD dan SMP	0,00	76.000.000,00	0,00	76.000.000,00	0,00	100,00
		0,00	76.000.000,00	0,00	76.000.000,00		
1.01 . 1.01.01 . 01 . 20 . 93	Pelatihan Bagi Guru-Guru Sejahtera disetiap jenjang Pendidikan	0,00	39.500.000,00	0,00	39.500.000,00	0,00	100,00
		0,00	39.500.000,00	0,00	39.500.000,00		
1.01 . 1.01.01 . 01 . 20 . 94	Seleksi Olimpiade Sains Guru SD Tingkat Kabupaten dan Provinsi	0,00	25.500.000,00	0,00	25.500.000,00	(1.352.000,00)	94,70
		0,00	24.148.000,00	0,00	24.148.000,00		
1.01 . 1.01.01 . 01 . 20 . 95	Seleksi Guru SD dan SMP Berprestasi Tingkat Kabupaten dan Provinsi	0,00	38.000.000,00	0,00	38.000.000,00	(11.552.000,00)	69,60
		0,00	26.448.000,00	0,00	26.448.000,00		
1.01 . 1.01.01 . 01 . 20 . 96	Seleksi Guru Mata Pelajaran SMP	0,00	47.500.000,00	0,00	47.500.000,00	(13.897.000,00)	70,74
		0,00	33.603.000,00	0,00	33.603.000,00		
1.01 . 1.01.01 . 01 . 20 . 97	Seleksi Kepala Sekolah SD dan SMP Berprestasi Tingkat Kabupaten dan Provinsi	0,00	38.000.000,00	0,00	38.000.000,00	(12.652.000,00)	66,71
		0,00	25.348.000,00	0,00	25.348.000,00		
1.01 . 1.01.01 . 01 . 20 . 98	Pemberdayaan Pengawas SD dan SMP	0,00	100.000.000,00	0,00	100.000.000,00	(35.250.000,00)	64,75
		0,00	64.750.000,00	0,00	64.750.000,00		
1.01 . 1.01.01 . 01 . 20 . 99	Pelatihan Mutu Tenaga Pendidik	0,00	90.000.000,00	0,00	90.000.000,00	(90.000.000,00)	0,00
		0,00	0,00	0,00	0,00		
1.01 . 1.01.01 . 01 . 20 . 100	Penyediaan Bahan Ajar Kurikulum Muatan Lokal Kebudayaan Daerah	0,00	50.000.000,00	0,00	50.000.000,00	0,00	100,00
		0,00	50.000.000,00	0,00	50.000.000,00		
1.01 . 1.01.01 . 01 . 20 . 101	Pelatihan dan Penguatan Kepala Sekolah TK, SD, dan SMP	0,00	100.900.000,00	0,00	100.900.000,00	(1.989.000,00)	98,03
		0,00	98.911.000,00	0,00	98.911.000,00		
1.01 . 1.01.01 . 01 . 20 . 102	Pelatihan dan Penguatan Pengawas Sekolah TK, SD, dan SMP	0,00	99.100.000,00	0,00	99.100.000,00	(9.563.800,00)	90,35
		0,00	89.536.200,00	0,00	89.536.200,00		
1.01 . 1.01.01 . 01 . 20 . 103	Pelatihan Guru Mata Pelajaran Ujian Nasional	0,00	400.000.000,00	0,00	400.000.000,00	(100.000,00)	99,98
		0,00	399.900.000,00	0,00	399.900.000,00		
1.01 . 1.01.01 . 01 . 20 . 104	Pelatihan Guru Kelas SD	0,00	100.000.000,00	0,00	100.000.000,00	(1.914.000,00)	98,09
		0,00	98.086.000,00	0,00	98.086.000,00		
1.01 . 1.01.01 . 01 . 20 . 105	Pelatihan Guru Kelas TK	0,00	100.000.000,00	0,00	100.000.000,00	(432.000,00)	99,57
		0,00	99.568.000,00	0,00	99.568.000,00		
1.01 . 1.01.01 . 01 . 20 . 107	Pelatihan dan Workshop Guru Penjaskes SD, SMP	0,00	100.000.000,00	0,00	100.000.000,00	(100.000.000,00)	0,00
		0,00	0,00	0,00	0,00		

KODE	URAIAN URUSAN, ORGANISASI, PROGRAM DAN KEGIATAN	ANGGARAN				BERTAMBAH / (BERKURANG)		
		REALISASI				JUMLAH	(Rp)	(%)
		JENIS BELANJA			6 = 3 + 4 + 5			
		PEGAWAI	BARANG & JASA	MODAL				
1	2	3	4	5	7	8		
1.01 . 1.01.01 . 01 . 20 . 109	Pelatihan dan Workshop Pustakawan SD, SMP	0,00	100.000.000,00	0,00	100.000.000,00	(538.000,00)	99,46	
		0,00	99.462.000,00	0,00	99.462.000,00			
1.01 . 1.01.01 . 01 . 20 . 111	Seminar Nilai Dasar Budaya dan Kearifan Lokal bagi Guru dan Pelaku Budaya	0,00	100.000.000,00	0,00	100.000.000,00	(18.580.000,00)	81,42	
		0,00	81.420.000,00	0,00	81.420.000,00			
1.01 . 1.01.01 . 01 . 20 . 112	Pelatihan dan Penguatan Sejarah Lokal bagi Guru Sejarah dan Dewan Adat	0,00	105.000.000,00	0,00	105.000.000,00	(225.000,00)	99,79	
		0,00	104.775.000,00	0,00	104.775.000,00			
1.01 . 1.01.01 . 01 . 20 . 113	Pelatihan dan Penguatan Kesenian Daerah bagi Guru dan Pelaku Seni	0,00	105.000.000,00	0,00	105.000.000,00	(3.150.000,00)	97,00	
		0,00	101.850.000,00	0,00	101.850.000,00			
1.01 . 1.01.01 . 01 . 20 . 114	Penyediaan Buku Referensi Budaya Lokal bagi Sekolah	0,00	100.000.000,00	0,00	100.000.000,00	(10.000,00)	99,99	
		0,00	99.990.000,00	0,00	99.990.000,00			
1.01 . 1.01.01 . 01 . 20 . 115	Pelatihan Guru Mata Pelajaran Olahraga	0,00	100.000.000,00	0,00	100.000.000,00	(6.057.800,00)	93,94	
		0,00	93.942.200,00	0,00	93.942.200,00			
1.01 . 1.01.01 . 01 . 22	Program Manajemen Pelayanan Pendidikan	0,00	559.231.895,00	0,00	559.231.895,00	(23.481.690,00)	95,80	
		0,00	535.750.205,00	0,00	535.750.205,00			
1.01 . 1.01.01 . 01 . 22 . 46	Selayar Smart School (Pelatihan Aplikasi Gesshool)	0,00	41.553.200,00	0,00	41.553.200,00	(3.136.700,00)	92,45	
		0,00	38.416.500,00	0,00	38.416.500,00			
1.01 . 1.01.01 . 01 . 22 . 61	Pengelolaan Bantuan Seragam Sekolah Gratis	0,00	50.000.000,00	0,00	50.000.000,00	0,00	100,00	
		0,00	50.000.000,00	0,00	50.000.000,00			
1.01 . 1.01.01 . 01 . 22 . 63	Pengelolaan dan Penusunan Data Guru Penerima Tunjangan Profesi Guru, Tambahan Penghasilan dan Tunjangan Khusus Guru	0,00	27.300.000,00	0,00	27.300.000,00	(9.244.990,00)	66,14	
		0,00	18.055.010,00	0,00	18.055.010,00			
1.01 . 1.01.01 . 01 . 22 . 64	Penunjang Operasional Tim Manajemen Bantuan Operasional Sekolah	0,00	80.000.000,00	0,00	80.000.000,00	(2.975.000,00)	96,28	
		0,00	77.025.000,00	0,00	77.025.000,00			
1.01 . 1.01.01 . 01 . 22 . 65	Pameran Pendidikan	0,00	100.000.000,00	0,00	100.000.000,00	(5.500.000,00)	94,50	
		0,00	94.500.000,00	0,00	94.500.000,00			
1.01 . 1.01.01 . 01 . 22 . 66	Penunjang Operasional Program Indonesia Pintar (PIP) Tingkat SD	0,00	28.711.695,00	0,00	28.711.695,00	(1.350.000,00)	95,30	
		0,00	27.361.695,00	0,00	27.361.695,00			
1.01 . 1.01.01 . 01 . 22 . 67	Pembuatan Aplikasi Sistem Informasi Pendataan Kabupaten Kepulauan Selayar	0,00	35.000.000,00	0,00	35.000.000,00	(175.000,00)	99,50	
		0,00	34.825.000,00	0,00	34.825.000,00			

KODE	URAIAN URUSAN, ORGANISASI, PROGRAM DAN KEGIATAN	ANGGARAN				BERTAMBAH / (BERKURANG)		
		REALISASI				JUMLAH	(Rp)	(%)
		JENIS BELANJA						
		PEGAWAI	BARANG & JASA	MODAL				
1	2	3	4	5	6 = 3 + 4 + 5	7	8	
1.01 . 1.01.01 . 01 . 22 . 68	Pengadaan Alat Peraga Pendidikan Berbasis Teknologi	0,00	0,00	0,00	0,00	0,00	0,00	
		0,00	0,00	0,00	0,00			
1.01 . 1.01.01 . 01 . 22 . 70	Penyusunan Program Indonesia Pintar (PIP) Tingkat SMP	0,00	30.000.000,00	0,00	30.000.000,00	0,00	100,00	
		0,00	30.000.000,00	0,00	30.000.000,00			
1.01 . 1.01.01 . 01 . 22 . 71	Sosialisasi BOS 2019	0,00	55.000.000,00	0,00	55.000.000,00	0,00	100,00	
		0,00	55.000.000,00	0,00	55.000.000,00			
1.01 . 1.01.01 . 01 . 22 . 72	Visualisasi Kegiatan DIKBUD	0,00	100.000.000,00	0,00	100.000.000,00	(1.100.000,00)	98,90	
		0,00	98.900.000,00	0,00	98.900.000,00			
1.01 . 1.01.01 . 01 . 22 . 73	Pembinaan dan Pelaksanaan Pemeriksaan Aparatur	0,00	11.667.000,00	0,00	11.667.000,00	0,00	100,00	
		0,00	11.667.000,00	0,00	11.667.000,00			
1.01 . 1.01.01 . 01 . 24	Peningkatan Kesejahteraan Pendidik dan Tenaga Pendidik	0,00	52.000.000,00	0,00	52.000.000,00	(9.221.000,00)	82,27	
		0,00	42.779.000,00	0,00	42.779.000,00			
1.01 . 1.01.01 . 01 . 24 . 02	Pemeriksaan Angka Kredit Tenaga Fungsional Guru, Pengawas dan Pamong Belajar	0,00	52.000.000,00	0,00	52.000.000,00	(9.221.000,00)	82,27	
		0,00	42.779.000,00	0,00	42.779.000,00			
1.01 . 1.01.01 . 01 . 27	Program Peningkatan Mutu Pendidikan	0,00	794.116.620,00	0,00	794.116.620,00	(34.365.200,00)	95,67	
		0,00	759.751.420,00	0,00	759.751.420,00			
1.01 . 1.01.01 . 01 . 27 . 01	Lomba Mata Pelajaran SD/MI	0,00	37.000.000,00	0,00	37.000.000,00	0,00	100,00	
		0,00	37.000.000,00	0,00	37.000.000,00			
1.01 . 1.01.01 . 01 . 27 . 02	Lomba Cerdas Cermat SD/MI	0,00	32.355.000,00	0,00	32.355.000,00	0,00	100,00	
		0,00	32.355.000,00	0,00	32.355.000,00			
1.01 . 1.01.01 . 01 . 27 . 24	Penyelenggaraan Ujian Sekolah SD/MI/SDLB	0,00	176.056.100,00	0,00	176.056.100,00	(20.001.300,00)	88,64	
		0,00	156.054.800,00	0,00	156.054.800,00			
1.01 . 1.01.01 . 01 . 27 . 26	Penyelenggaraan Lomba Olimpiade Sains Nasional (OSN) SD/MI Tingkat Kabupaten dan Provinsi	0,00	38.370.000,00	0,00	38.370.000,00	(1.050.000,00)	97,26	
		0,00	37.320.000,00	0,00	37.320.000,00			
1.01 . 1.01.01 . 01 . 27 . 29	Penyusunan/Perakitan Naskah Ujian Sekolah SD/MI	0,00	58.623.120,00	0,00	58.623.120,00	0,00	100,00	
		0,00	58.623.120,00	0,00	58.623.120,00			
1.01 . 1.01.01 . 01 . 27 . 57	Penyelenggaraan Ujian Nasional SMP/MTs	0,00	100.102.800,00	0,00	100.102.800,00	(6.234.500,00)	93,77	
		0,00	93.868.300,00	0,00	93.868.300,00			

KODE	URAIAN URUSAN, ORGANISASI, PROGRAM DAN KEGIATAN	ANGGARAN				BERTAMBAH / (BERKURANG)		
		REALISASI				JUMLAH	(Rp)	(%)
		JENIS BELANJA			6 = 3 + 4 + 5			
		PEGAWAI	BARANG & JASA	MODAL				
1	2	3	4	5	7	8		
1.01 . 1.01.01 . 01 . 27 . 60	Lomba Pidato Siswa SMP	0,00	36.800.000,00	0,00	36.800.000,00	0,00	100,00	
		0,00	36.800.000,00	0,00	36.800.000,00			
1.01 . 1.01.01 . 01 . 27 . 62	Gala Siswa Indonesia Tingkat SMP	0,00	0,00	0,00	0,00	0,00	0,00	
		0,00	0,00	0,00	0,00			
1.01 . 1.01.01 . 01 . 27 . 64	Penyelenggaraan Olimpiade Olahraga Siswa Nasional (O2SN) Tingkat Provinsi	0,00	37.020.800,00	0,00	37.020.800,00	(3.600.000,00)	90,28	
		0,00	33.420.800,00	0,00	33.420.800,00			
1.01 . 1.01.01 . 01 . 27 . 65	Penyelenggaraan Olimpiade Olahraga Siswa Nasional Tingkat Kabupaten	0,00	75.750.000,00	0,00	75.750.000,00	0,00	100,00	
		0,00	75.750.000,00	0,00	75.750.000,00			
1.01 . 1.01.01 . 01 . 27 . 66	Penyelenggaraan Lomba Olimpiade Sains Nasional (OSN) SD/MI Tingkat Provinsi	0,00	27.700.800,00	0,00	27.700.800,00	0,00	100,00	
		0,00	27.700.800,00	0,00	27.700.800,00			
1.01 . 1.01.01 . 01 . 27 . 67	Olimpiade Sains Nasional (OSN) SMP Tingkat Provinsi	0,00	34.900.000,00	0,00	34.900.000,00	(419.400,00)	98,80	
		0,00	34.480.600,00	0,00	34.480.600,00			
1.01 . 1.01.01 . 01 . 27 . 68	Olimpiade Sains Nasional (OSN) SMP Tingkat Kabupaten	0,00	55.414.000,00	0,00	55.414.000,00	0,00	100,00	
		0,00	55.414.000,00	0,00	55.414.000,00			
1.01 . 1.01.01 . 01 . 27 . 69	Olimpiade Olahraga Siswa Nasional (O2SN) SMP/MTs Tingkat Kabupaten	0,00	50.724.000,00	0,00	50.724.000,00	(1.700.000,00)	96,65	
		0,00	49.024.000,00	0,00	49.024.000,00			
1.01 . 1.01.01 . 01 . 27 . 70	Olimpiade Olahraga Siswa Nasional (O2SN) SMP/MTs Tingkat Provinsi	0,00	33.300.000,00	0,00	33.300.000,00	(1.360.000,00)	95,92	
		0,00	31.940.000,00	0,00	31.940.000,00			
1.01 . 4.01.19	Kecamatan Pasilambena	0,00	2.250.000,00	0,00	2.250.000,00	0,00	100,00	
		0,00	2.250.000,00	0,00	2.250.000,00			
1.01 . 4.01.19 . 01	Kecamatan Pasilambena	0,00	2.250.000,00	0,00	2.250.000,00	0,00	100,00	
		0,00	2.250.000,00	0,00	2.250.000,00			
1.01 . 4.01.19 . 01 . 29	<i>Program Peningkatan Kualitas Layanan Pendidikan</i>	0,00	2.250.000,00	0,00	2.250.000,00	0,00	100,00	
		0,00	2.250.000,00	0,00	2.250.000,00			
1.01 . 4.01.19 . 01 . 29 . 01	Koordinasi Pembangunan Sektor pendidikan	0,00	2.250.000,00	0,00	2.250.000,00	0,00	100,00	
		0,00	2.250.000,00	0,00	2.250.000,00			
1.02	Kesehatan	27.988.626.374,00	81.876.348.030,00	16.623.648.956,00	126.488.623.360,00	(15.775.747.923,92)	87,53	
		24.357.195.444,08	71.461.455.853,00	14.894.224.139,00	110.712.875.436,08			
1.02 . 1.02.01	Dinas Kesehatan	8.394.540.000,00	60.648.683.823,00	11.525.081.550,00	80.568.305.373,00	(8.215.585.730,00)	89,80	
		7.208.560.000,00	54.137.462.158,00	11.006.697.485,00	72.352.719.643,00			

KODE	URAIAN URUSAN, ORGANISASI, PROGRAM DAN KEGIATAN	ANGGARAN			BERTAMBAH / (BERKURANG)		
		REALISASI			JUMLAH	(Rp)	(%)
		JENIS BELANJA					
		PEGAWAI	BARANG & JASA	MODAL			
1	2	3	4	5	6 = 3 + 4 + 5	7	8
1.02 . 1.02.01 . 01	Dinas Kesehatan	8.394.540.000,00	60.648.683.823,00	11.525.081.550,00	80.568.305.373,00	(8.215.585.730,00)	89,80
1.02 . 1.02.01 . 01 . 01	Program Pelayanan Administrasi Perkantoran	7.208.560.000,00	54.137.462.158,00	11.006.697.485,00	72.352.719.643,00	(580.825.225,00)	90,18
		4.024.900.000,00	1.888.272.850,00	0,00	5.913.172.850,00		
		3.472.100.000,00	1.860.247.625,00	0,00	5.332.347.625,00		
1.02 . 1.02.01 . 01 . 01 . 02	Penyediaan jasa komunikasi, sumber daya air dan listrik	0,00	592.000.000,00	0,00	592.000.000,00	(1.277.379,00)	99,78
		0,00	590.722.621,00	0,00	590.722.621,00		
1.02 . 1.02.01 . 01 . 01 . 15	Penyediaan bahan bacaan dan peraturan perundang-undangan	0,00	25.000.000,00	0,00	25.000.000,00	(525.000,00)	97,90
		0,00	24.475.000,00	0,00	24.475.000,00		
1.02 . 1.02.01 . 01 . 01 . 18	Rapat-rapat koordinasi dan konsultasi dalam dan luar daerah	0,00	556.650.000,00	0,00	556.650.000,00	(1,00)	100,00
		0,00	556.649.999,00	0,00	556.649.999,00		
1.02 . 1.02.01 . 01 . 01 . 21	Penyediaan Jasa administrasi perkantoran	4.024.900.000,00	714.622.850,00	0,00	4.739.522.850,00	(579.022.845,00)	87,78
		3.472.100.000,00	688.400.005,00	0,00	4.160.500.005,00		
1.02 . 1.02.01 . 01 . 02	Program Peningkatan Sarana dan Prasarana Aparatur	0,00	594.500.000,00	428.115.000,00	1.022.615.000,00	(15.616.500,00)	98,47
		0,00	584.735.500,00	422.263.000,00	1.006.998.500,00		
1.02 . 1.02.01 . 01 . 02 . 05	pengadaan Kendaraan dinas/operasional	0,00	0,00	0,00	0,00	0,00	0,00
		0,00	0,00	0,00	0,00		
1.02 . 1.02.01 . 01 . 02 . 07	Pengadaan perlengkapan gedung kantor	0,00	0,00	228.490.000,00	228.490.000,00	(2.630.000,00)	98,85
		0,00	0,00	225.860.000,00	225.860.000,00		
1.02 . 1.02.01 . 01 . 02 . 09	Pengadaan peralatan gedung kantor	0,00	0,00	145.625.000,00	145.625.000,00	(2.222.000,00)	98,47
		0,00	0,00	143.403.000,00	143.403.000,00		
1.02 . 1.02.01 . 01 . 02 . 10	Pengadaan mebeleur	0,00	0,00	29.000.000,00	29.000.000,00	(1.000.000,00)	96,55
		0,00	0,00	28.000.000,00	28.000.000,00		
1.02 . 1.02.01 . 01 . 02 . 22	Pemeliharaan rutin/berkala gedung kantor	0,00	96.000.000,00	0,00	96.000.000,00	0,00	100,00
		0,00	96.000.000,00	0,00	96.000.000,00		
1.02 . 1.02.01 . 01 . 02 . 23	Pemeliharaan rutin/berkala mobil jabatan	0,00	33.000.000,00	0,00	33.000.000,00	0,00	100,00
		0,00	33.000.000,00	0,00	33.000.000,00		
1.02 . 1.02.01 . 01 . 02 . 24	Pemeliharaan rutin/berkala kendaraan dinas/operasional	0,00	235.500.000,00	0,00	235.500.000,00	(5.500,00)	100,00
		0,00	235.494.500,00	0,00	235.494.500,00		
1.02 . 1.02.01 . 01 . 02 . 26	Pemeliharaan rutin/berkala perlengkapan gedung kantor	0,00	10.000.000,00	0,00	10.000.000,00	0,00	100,00
		0,00	10.000.000,00	0,00	10.000.000,00		

KODE	URAIAN URUSAN, ORGANISASI, PROGRAM DAN KEGIATAN	ANGGARAN				BERTAMBAH / (BERKURANG)		
		REALISASI				JUMLAH	(Rp)	(%)
		JENIS BELANJA						
		PEGAWAI	BARANG & JASA	MODAL				
1	2	3	4	5	6 = 3 + 4 + 5	7	8	
1.02 . 1.02.01 . 01 . 02 . 28	Pemeliharaan rutin/berkala peralatan gedung kantor	0,00	20.000.000,00	0,00	20.000.000,00	(750.000,00)	96,25	
		0,00	19.250.000,00	0,00	19.250.000,00			
1.02 . 1.02.01 . 01 . 02 . 53	Operasional Puskel (Kapal Mayat)	0,00	100.000.000,00	0,00	100.000.000,00	(9.003.500,00)	91,00	
		0,00	90.996.500,00	0,00	90.996.500,00			
1.02 . 1.02.01 . 01 . 02 . 54	Operasional Ambulance Laut	0,00	50.000.000,00	0,00	50.000.000,00	(5.500,00)	99,99	
		0,00	49.994.500,00	0,00	49.994.500,00			
1.02 . 1.02.01 . 01 . 02 . 56	Penataan Tempat Parkir	0,00	0,00	25.000.000,00	25.000.000,00	0,00	100,00	
		0,00	0,00	25.000.000,00	25.000.000,00			
1.02 . 1.02.01 . 01 . 02 . 57	Pemeliharaan Rutin/Berkala Puskel Terapung	0,00	50.000.000,00	0,00	50.000.000,00	0,00	100,00	
		0,00	50.000.000,00	0,00	50.000.000,00			
1.02 . 1.02.01 . 01 . 05	Program Peningkatan Kapasitas Sumber Daya Aparatur	0,00	65.000.000,00	0,00	65.000.000,00	(1.300.000,00)	98,00	
		0,00	63.700.000,00	0,00	63.700.000,00			
1.02 . 1.02.01 . 01 . 05 . 04	Pemeriksaan Angka Kredit Petugas Fungsional	0,00	15.000.000,00	0,00	15.000.000,00	0,00	100,00	
		0,00	15.000.000,00	0,00	15.000.000,00			
1.02 . 1.02.01 . 01 . 05 . 19	Pendidikan dan Pelatihan (Diklat) Fungsional Kesehatan	0,00	20.000.000,00	0,00	20.000.000,00	(1.200.000,00)	94,00	
		0,00	18.800.000,00	0,00	18.800.000,00			
1.02 . 1.02.01 . 01 . 05 . 22	Evaluasi dan Monitoring Pelaksanaan Tugas dan Capaian Sasaran Kerja Pegawai Tenaga Kesehatan	0,00	20.000.000,00	0,00	20.000.000,00	0,00	100,00	
		0,00	20.000.000,00	0,00	20.000.000,00			
1.02 . 1.02.01 . 01 . 05 . 29	Pembinaan dan Pengawasan Pembinaan SDM di Kesehatan di Unit Pelayanan Kesehatan	0,00	10.000.000,00	0,00	10.000.000,00	(100.000,00)	99,00	
		0,00	9.900.000,00	0,00	9.900.000,00			
1.02 . 1.02.01 . 01 . 06	Program peningkatan pengembangan sistem pelaporan capaian kinerja dan keuangan	0,00	64.000.000,00	0,00	64.000.000,00	(204.000,00)	99,68	
		0,00	63.796.000,00	0,00	63.796.000,00			
1.02 . 1.02.01 . 01 . 06 . 07	Penyusunan Laki	0,00	7.000.000,00	0,00	7.000.000,00	(4.000,00)	99,94	
		0,00	6.996.000,00	0,00	6.996.000,00			
1.02 . 1.02.01 . 01 . 06 . 10	Peningkatan Pengelolaan Barang	0,00	57.000.000,00	0,00	57.000.000,00	(200.000,00)	99,65	
		0,00	56.800.000,00	0,00	56.800.000,00			
1.02 . 1.02.01 . 01 . 16	Program Upaya Kesehatan Masyarakat	470.440.000,00	49.889.432.769,00	1.378.192.510,00	51.738.065.279,00	(6.623.672.952,00)	87,20	
		468.660.000,00	43.557.589.761,00	1.088.142.566,00	45.114.392.327,00			

KODE	URAIAN URUSAN, ORGANISASI, PROGRAM DAN KEGIATAN	ANGGARAN			BERTAMBAH / (BERKURANG)		
		REALISASI			JUMLAH 6 = 3 + 4 + 5	(Rp)	(%)
		JENIS BELANJA					
		PEGAWAI	BARANG & JASA	MODAL			
1	2	3	4	5	6 = 3 + 4 + 5	7	8
1.02 . 1.02.01 . 01 . 16 . 24	Akreditasi Puskesmas	0,00	1.181.025.000,00	0,00	1.181.025.000,00	(367.084.131,00)	68,92
		0,00	813.940.869,00	0,00	813.940.869,00		
1.02 . 1.02.01 . 01 . 16 . 39	Jaminan Persalinan (DAK Non Fisik)	0,00	1.329.000.000,00	0,00	1.329.000.000,00	(1.042.131.895,00)	21,59
		0,00	286.868.105,00	0,00	286.868.105,00		
1.02 . 1.02.01 . 01 . 16 . 41	Bantuan operasional Kesehatan (DAK Non Fisik)	470.440.000,00	13.582.237.000,00	0,00	14.052.677.000,00	(863.792.082,00)	93,85
		468.660.000,00	12.720.224.918,00	0,00	13.188.884.918,00		
1.02 . 1.02.01 . 01 . 16 . 47	Jaminan Kesehatan Nasional (BPJS)	0,00	16.039.110.769,00	1.282.692.510,00	17.321.803.279,00	(2.848.934.636,00)	83,55
		0,00	13.470.566.077,00	1.002.302.566,00	14.472.868.643,00		
1.02 . 1.02.01 . 01 . 16 . 88	Pelayanan Kesehatan Bergerak di Daerah Terpencil	0,00	493.900.000,00	0,00	493.900.000,00	(550.000,00)	99,89
		0,00	493.350.000,00	0,00	493.350.000,00		
1.02 . 1.02.01 . 01 . 16 . 89	Save Guarding	0,00	198.200.000,00	0,00	198.200.000,00	(9.361.500,00)	95,28
		0,00	188.838.500,00	0,00	188.838.500,00		
1.02 . 1.02.01 . 01 . 16 . 92	Pembinaan Kelompok Asuhan Mandiri (Asman) Pemanfaatan Tanaman Obat Keluarga (Toga) dan Akupressur	0,00	36.780.000,00	0,00	36.780.000,00	0,00	100,00
		0,00	36.780.000,00	0,00	36.780.000,00		
1.02 . 1.02.01 . 01 . 16 . 93	JKN Integrasi (Program Gratis)	0,00	16.816.680.000,00	0,00	16.816.680.000,00	(1.482.108.708,00)	91,19
		0,00	15.334.571.292,00	0,00	15.334.571.292,00		
1.02 . 1.02.01 . 01 . 16 . 94	Koordinasi dan Monitoring Rujukan 9 Puskesmas	0,00	23.000.000,00	0,00	23.000.000,00	0,00	100,00
		0,00	23.000.000,00	0,00	23.000.000,00		
1.02 . 1.02.01 . 01 . 16 . 95	Operasional Public Service Centre (PSC)	0,00	189.500.000,00	0,00	189.500.000,00	(50.000,00)	99,97
		0,00	189.450.000,00	0,00	189.450.000,00		
1.02 . 1.02.01 . 01 . 16 . 96	Penyediaan Sarana Pelayanan Kesehatan Bagi Masyarakat yang Terkena Penyakit Akibat Dampak Konsumsi Rokok dan Penyakit Lainnya (DBH CHT)	0,00	0,00	95.500.000,00	95.500.000,00	(9.660.000,00)	89,88
		0,00	0,00	85.840.000,00	85.840.000,00		
1.02 . 1.02.01 . 01 . 19	Program Promosi Kesehatan dan Pemberdayaan Masyarakat	0,00	50.000.000,00	0,00	50.000.000,00	0,00	100,00
		0,00	50.000.000,00	0,00	50.000.000,00		
1.02 . 1.02.01 . 01 . 19 . 25	Media Promosi Kesehatan	0,00	50.000.000,00	0,00	50.000.000,00	0,00	100,00
		0,00	50.000.000,00	0,00	50.000.000,00		
1.02 . 1.02.01 . 01 . 21	Program Pengembangan Lingkungan Sehat	0,00	5.117.000.000,00	0,00	5.117.000.000,00	(65.399.845,00)	98,72
		0,00	5.051.600.155,00	0,00	5.051.600.155,00		

KODE	URAIAN URUSAN, ORGANISASI, PROGRAM DAN KEGIATAN	ANGGARAN				BERTAMBAH / (BERKURANG)		
		REALISASI				JUMLAH	(Rp)	(%)
		JENIS BELANJA			6 = 3 + 4 + 5			
		PEGAWAI	BARANG & JASA	MODAL				
1	2	3	4	5	7	8		
1.02 . 1.02.01 . 01 . 21 . 09	Operasional Kabupaten Sehat	0,00	525.000.000,00	0,00	525.000.000,00	(10.405.014,00)	98,02	
		0,00	514.594.986,00	0,00	514.594.986,00			
1.02 . 1.02.01 . 01 . 21 . 14	Pembinaan dan Pengawasan Depot Air Minum	0,00	19.800.000,00	0,00	19.800.000,00	0,00	100,00	
		0,00	19.800.000,00	0,00	19.800.000,00			
1.02 . 1.02.01 . 01 . 21 . 17	Pembinaan dan Pengawasan Sanitasi Tempat Pengolahan Makanan	0,00	2.900.000,00	0,00	2.900.000,00	0,00	100,00	
		0,00	2.900.000,00	0,00	2.900.000,00			
1.02 . 1.02.01 . 01 . 21 . 24	Pembangunan Jamban Keluarga	0,00	4.442.000.000,00	0,00	4.442.000.000,00	(54.994.831,00)	98,76	
		0,00	4.387.005.169,00	0,00	4.387.005.169,00			
1.02 . 1.02.01 . 01 . 21 . 32	Pengelolaan Sampah Medis	0,00	100.000.000,00	0,00	100.000.000,00	0,00	100,00	
		0,00	100.000.000,00	0,00	100.000.000,00			
1.02 . 1.02.01 . 01 . 21 . 40	Money Penyehatan Lingkungan	0,00	10.800.000,00	0,00	10.800.000,00	0,00	100,00	
		0,00	10.800.000,00	0,00	10.800.000,00			
1.02 . 1.02.01 . 01 . 21 . 41	Pembinaan dan Pengawasan TTU	0,00	2.900.000,00	0,00	2.900.000,00	0,00	100,00	
		0,00	2.900.000,00	0,00	2.900.000,00			
1.02 . 1.02.01 . 01 . 21 . 42	Pembinaan Kebugaran Calon Jamaah Haji Tahun 2019	0,00	3.600.000,00	0,00	3.600.000,00	0,00	100,00	
		0,00	3.600.000,00	0,00	3.600.000,00			
1.02 . 1.02.01 . 01 . 21 . 43	Pengadaan Bahan dan Reagen Laboratorium	0,00	10.000.000,00	0,00	10.000.000,00	0,00	100,00	
		0,00	10.000.000,00	0,00	10.000.000,00			
1.02 . 1.02.01 . 01 . 22	Program Pencegahan dan Penanggulangan Penyakit Menular	0,00	303.898.000,00	0,00	303.898.000,00	(4.609.752,00)	98,48	
		0,00	299.288.248,00	0,00	299.288.248,00			
1.02 . 1.02.01 . 01 . 22 . 62	Penanggulangan Penyakit TB dan Kusta	0,00	19.000.000,00	0,00	19.000.000,00	0,00	100,00	
		0,00	19.000.000,00	0,00	19.000.000,00			
1.02 . 1.02.01 . 01 . 22 . 63	Pengendalian Penyakit Hepatitis dan HIV	0,00	14.250.000,00	0,00	14.250.000,00	0,00	100,00	
		0,00	14.250.000,00	0,00	14.250.000,00			
1.02 . 1.02.01 . 01 . 22 . 64	Penanggulangan Penyakit Diare, Rabies, Tifoid, Kecacingan dan ISPA	0,00	19.000.000,00	0,00	19.000.000,00	(100,00)	100,00	
		0,00	18.999.900,00	0,00	18.999.900,00			
1.02 . 1.02.01 . 01 . 22 . 66	DAK Pengendalian Penyakit	0,00	158.648.000,00	0,00	158.648.000,00	(3.922.652,00)	97,53	
		0,00	154.725.348,00	0,00	154.725.348,00			
1.02 . 1.02.01 . 01 . 22 . 67	Pengendalian Malaria	0,00	93.000.000,00	0,00	93.000.000,00	(687.000,00)	99,26	
		0,00	92.313.000,00	0,00	92.313.000,00			

KODE	URAIAN URUSAN, ORGANISASI, PROGRAM DAN KEGIATAN	ANGGARAN				BERTAMBAH / (BERKURANG)		
		REALISASI				JUMLAH	(Rp)	(%)
		JENIS BELANJA						
		PEGAWAI	BARANG & JASA	MODAL				
1	2	3	4	5	6 = 3 + 4 + 5	7	8	
1.02 . 1.02.01 . 01 . 25	<i>Program pengadaan, peningkatan dan perbaikan sarana dan prasarana puskesmas/ puskesmas pembantu dan jaringannya</i>	0,00	2.370.593.389,00	9.718.774.040,00	12.089.367.429,00	(291.080.656,00)	97,59	
		0,00	2.301.994.854,00	9.496.291.919,00	11.798.286.773,00			
1.02 . 1.02.01 . 01 . 25 . 28	Pembangunan/Rehabilitasi Sarana dan Prasarana Kesehatan (DBH Pajak Rokok)	0,00	0,00	735.144.900,00	735.144.900,00	(48.400.337,00)	93,42	
		0,00	0,00	686.744.563,00	686.744.563,00			
1.02 . 1.02.01 . 01 . 25 . 45	DAK Pelayanan Kesehatan Dasar	0,00	0,00	1.687.757.796,00	1.687.757.796,00	(4.413.760,00)	99,74	
		0,00	0,00	1.683.344.036,00	1.683.344.036,00			
1.02 . 1.02.01 . 01 . 25 . 73	Pelayanan Kesehatan Farmasi	0,00	2.370.593.389,00	0,00	2.370.593.389,00	(68.598.535,00)	97,11	
		0,00	2.301.994.854,00	0,00	2.301.994.854,00			
1.02 . 1.02.01 . 01 . 25 . 98	Pembangunan Puskesmas Bontoharu (Lanjutan)	0,00	0,00	39.707.494,00	39.707.494,00	(39.707.494,00)	0,00	
		0,00	0,00	0,00	0,00			
1.02 . 1.02.01 . 01 . 25 . 99	Pembangunan Rumah Sakit Pratama (Lanjutan)	0,00	0,00	1.047.463.350,00	1.047.463.350,00	0,00	100,00	
		0,00	0,00	1.047.463.350,00	1.047.463.350,00			
1.02 . 1.02.01 . 01 . 25 . 100	Pembangunan Puskesmas Rajuni (Lanjutan)	0,00	0,00	0,00	0,00	0,00	0,00	
		0,00	0,00	0,00	0,00	0,00	0,00	
1.02 . 1.02.01 . 01 . 25 . 101	Pembangunan Rumah Paramedis Puskesmas Rajuni 2 Koppel 6 Unit (Lanjutan)	0,00	0,00	0,00	0,00	0,00	0,00	
		0,00	0,00	0,00	0,00	0,00	0,00	
1.02 . 1.02.01 . 01 . 25 . 102	Pembangunan Pagar Puskesmas Passitallu (Lanjutan)	0,00	0,00	0,00	0,00	0,00	0,00	
		0,00	0,00	0,00	0,00	0,00	0,00	
1.02 . 1.02.01 . 01 . 25 . 103	Pembangunan Pagar Puskesmas Parangia (lanjutan)	0,00	0,00	3.750.000,00	3.750.000,00	(3.750.000,00)	0,00	
		0,00	0,00	0,00	0,00			
1.02 . 1.02.01 . 01 . 25 . 104	Pembangunan Perumahan Dokter Puskesmas Passitallu (Lanjutan)	0,00	0,00	7.500.000,00	7.500.000,00	0,00	100,00	
		0,00	0,00	7.500.000,00	7.500.000,00			
1.02 . 1.02.01 . 01 . 25 . 105	Rehabilitasi Unit Gawat Darurat Puskesmas Pasimarannu (Lanjutan)	0,00	0,00	0,00	0,00	0,00	0,00	
		0,00	0,00	0,00	0,00	0,00	0,00	
1.02 . 1.02.01 . 01 . 25 . 106	Penataan Halaman Belakang Puskesmas Polebunging (Lanjutan)	0,00	0,00	0,00	0,00	0,00	0,00	
		0,00	0,00	0,00	0,00	0,00	0,00	
1.02 . 1.02.01 . 01 . 25 . 108	Pembangunan Pustu Bungaiya (lanjutan)	0,00	0,00	0,00	0,00	0,00	0,00	
		0,00	0,00	0,00	0,00	0,00	0,00	

KODE	URAIAN URUSAN, ORGANISASI, PROGRAM DAN KEGIATAN	ANGGARAN				BERTAMBAH / (BERKURANG)		
		REALISASI				JUMLAH	(Rp)	(%)
		JENIS BELANJA			6 = 3 + 4 + 5			
		PEGAWAI	BARANG & JASA	MODAL				
1	2	3	4	5	7	8		
1.02 . 1.02.01 . 01 . 25 . 109	Rehabilitasi Pustu Mare-Mare (Lanjutan)	0,00	0,00	0,00	0,00	0,00	0,00	
		0,00	0,00	0,00	0,00			
1.02 . 1.02.01 . 01 . 25 . 110	Rehabilitasi Pustu Baerah/Iraja Lebo (Lanjutan)	0,00	0,00	0,00	0,00	0,00	0,00	
		0,00	0,00	0,00	0,00			
1.02 . 1.02.01 . 01 . 25 . 111	Pembangunan Menara Air (Lanjutan)	0,00	0,00	0,00	0,00	0,00	0,00	
		0,00	0,00	0,00	0,00			
1.02 . 1.02.01 . 01 . 25 . 112	Pembangunan WC/Westafel (Lanjutan)	0,00	0,00	0,00	0,00	0,00	0,00	
		0,00	0,00	0,00	0,00			
1.02 . 1.02.01 . 01 . 25 . 116	Pembangunan Pustu Jammeng (Lanjutan)	0,00	0,00	12.882.100,00	12.882.100,00	(12.882.100,00)	0,00	
		0,00	0,00	0,00	0,00			
1.02 . 1.02.01 . 01 . 25 . 117	Penyelesaian Penambahan Ruang Puskesmas Benteng Jampea (Lanjutan)	0,00	0,00	0,00	0,00	0,00	0,00	
		0,00	0,00	0,00	0,00			
1.02 . 1.02.01 . 01 . 25 . 118	Pengadaan Kursi Periksa Pustu (Lanjutan)	0,00	0,00	15.300.000,00	15.300.000,00	0,00	100,00	
		0,00	0,00	15.300.000,00	15.300.000,00			
1.02 . 1.02.01 . 01 . 25 . 119	Pembangunan Sarana dan Prasarana Puskesmas dan Jaringannya	0,00	0,00	598.000.000,00	598.000.000,00	(39.904.026,00)	93,33	
		0,00	0,00	558.095.974,00	558.095.974,00			
1.02 . 1.02.01 . 01 . 25 . 120	Rehabilitasi Pustu Ialangbata Kecamatan Buki (Lanjutan)	0,00	0,00	3.985.000,00	3.985.000,00	(3.985.000,00)	0,00	
		0,00	0,00	0,00	0,00			
1.02 . 1.02.01 . 01 . 25 . 121	Perbaikan Sarana dan Prasarana Puskesmas dan Jaringannya	0,00	0,00	775.000.000,00	775.000.000,00	(44.556.190,00)	94,25	
		0,00	0,00	730.443.810,00	730.443.810,00			
1.02 . 1.02.01 . 01 . 25 . 122	Pembangunan Rumah Sakit Pratama Jampea (Lanjutan)	0,00	0,00	4.189.853.400,00	4.189.853.400,00	0,00	100,00	
		0,00	0,00	4.189.853.400,00	4.189.853.400,00			
1.02 . 1.02.01 . 01 . 25 . 123	Pembangunan Sarana Air Bersih RS Pratama Jampea	0,00	0,00	120.000.000,00	120.000.000,00	(10.953.399,00)	90,87	
		0,00	0,00	109.046.601,00	109.046.601,00			
1.02 . 1.02.01 . 01 . 25 . 124	Pembangunan Septic Tank Rumah Sakit Jampea Pratama	0,00	0,00	135.000.000,00	135.000.000,00	(11.584.290,00)	91,42	
		0,00	0,00	123.415.710,00	123.415.710,00			
1.02 . 1.02.01 . 01 . 25 . 125	Pengadaan Meubileur	0,00	0,00	318.200.000,00	318.200.000,00	(1.549.200,00)	99,51	
		0,00	0,00	316.650.800,00	316.650.800,00			
1.02 . 1.02.01 . 01 . 25 . 126	Pembangunan WC Bidang Pelayanan Kesehatan	0,00	0,00	17.425.000,00	17.425.000,00	(796.325,00)	95,43	
		0,00	0,00	16.628.675,00	16.628.675,00			

KODE	URAIAN URUSAN, ORGANISASI, PROGRAM DAN KEGIATAN	ANGGARAN				BERTAMBAH / (BERKURANG)		
		REALISASI				JUMLAH	(Rp)	(%)
		JENIS BELANJA			6 = 3 + 4 + 5			
		PEGAWAI	BARANG & JASA	MODAL				
1	2	3	4	5	7	8		
1.02 . 1.02.01 . 01 . 25 . 127	Rehabilitasi Pagar Puskesmas Passitalu	0,00	0,00	5.000.000,00	5.000.000,00	0,00	100,00	
		0,00	0,00	5.000.000,00	5.000.000,00			
1.02 . 1.02.01 . 01 . 25 . 128	Pengadaan Kapal Puskesmas	0,00	0,00	6.805.000,00	6.805.000,00	0,00	100,00	
		0,00	0,00	6.805.000,00	6.805.000,00			
1.02 . 1.02.01 . 01 . 33	Program Pelayanan Kesehatan Ibu	0,00	27.825.000,00	0,00	27.825.000,00	0,00	100,00	
		0,00	27.825.000,00	0,00	27.825.000,00			
RINTAHAN DAERAH, 2022-2023	Pertemuan Peningkatan Cakupan Program Kesehatan Keluarga dan Gizi	0,00	17.700.000,00	0,00	17.700.000,00	0,00	100,00	
		0,00	17.700.000,00	0,00	17.700.000,00			
1.02 . 1.02.01 . 01 . 33 . 20	Monitoring dan Evaluasi Program Kesehatan Keluarga dan Gizi	0,00	10.125.000,00	0,00	10.125.000,00	0,00	100,00	
		0,00	10.125.000,00	0,00	10.125.000,00			
1.02 . 1.02.01 . 01 . 34	Program Peningkatan Kesejahteraan Pegawai	3.899.200.000,00	32.000.000,00	0,00	3.931.200.000,00	(631.514.000,00)	83,94	
		3.267.800.000,00	31.886.000,00	0,00	3.299.686.000,00			
1.02 . 1.02.01 . 01 . 34 . 02	Penyediaan Insentif Tenaga Kesehatan	3.899.200.000,00	32.000.000,00	0,00	3.931.200.000,00	(631.514.000,00)	83,94	
		3.267.800.000,00	31.886.000,00	0,00	3.299.686.000,00			
1.02 . 1.02.01 . 01 . 35	Program Penanggulangan Penyakit Tidak Menular	0,00	196.161.815,00	0,00	196.161.815,00	(912.800,00)	99,53	
		0,00	195.249.015,00	0,00	195.249.015,00			
1.02 . 1.02.01 . 01 . 35 . 28	BIMTEK Petugas P2PTM	0,00	14.400.000,00	0,00	14.400.000,00	(50.000,00)	99,65	
		0,00	14.350.000,00	0,00	14.350.000,00			
1.02 . 1.02.01 . 01 . 35 . 29	Pelatihan Tenaga Kesehatan Jiwa	0,00	24.900.000,00	0,00	24.900.000,00	0,00	100,00	
		0,00	24.900.000,00	0,00	24.900.000,00			
1.02 . 1.02.01 . 01 . 35 . 30	POSBINDU OPD/Organisasi	0,00	14.700.000,00	0,00	14.700.000,00	0,00	100,00	
		0,00	14.700.000,00	0,00	14.700.000,00			
1.02 . 1.02.01 . 01 . 35 . 31	Pengambilan Logistik dan Vaksin Program Imunisasi	0,00	29.250.000,00	0,00	29.250.000,00	0,00	100,00	
		0,00	29.250.000,00	0,00	29.250.000,00			
1.02 . 1.02.01 . 01 . 35 . 32	Pemantauan Kualitas Vaksin	0,00	2.000.000,00	0,00	2.000.000,00	0,00	100,00	
		0,00	2.000.000,00	0,00	2.000.000,00			
1.02 . 1.02.01 . 01 . 35 . 33	Surveilans dan Imunisasi	0,00	27.325.000,00	0,00	27.325.000,00	(850.000,00)	96,89	
		0,00	26.475.000,00	0,00	26.475.000,00			
1.02 . 1.02.01 . 01 . 35 . 34	Supervisi Suportife (SS) Program Imunisasi	0,00	12.800.000,00	0,00	12.800.000,00	0,00	100,00	
		0,00	12.800.000,00	0,00	12.800.000,00			

KODE	URAIAN URUSAN, ORGANISASI, PROGRAM DAN KEGIATAN	ANGGARAN				BERTAMBAH / (BERKURANG)		
		REALISASI				JUMLAH	(Rp)	(%)
		JENIS BELANJA			6 = 3 + 4 + 5			
		PEGAWAI	BARANG & JASA	MODAL				
1	2	3	4	5	7	8		
1.02 . 1.02.01 . 01 . 35 . 36	Kesehatan Haji	0,00	21.000.000,00	0,00	21.000.000,00	(12.800,00)	99,94	
		0,00	20.987.200,00	0,00	20.987.200,00			
1.02 . 1.02.01 . 01 . 35 . 38	Pengadaan alat deteksi dini Posbindu (DBH CHT)	0,00	49.786.815,00	0,00	49.786.815,00	0,00	100,00	
		0,00	49.786.815,00	0,00	49.786.815,00			
1.02 . 1.02.01 . 01 . 41	Program Pengadaan Obat dan BHP	0,00	50.000.000,00	0,00	50.000.000,00	(450.000,00)	99,10	
		0,00	49.550.000,00	0,00	49.550.000,00			
1.02 . 1.02.01 . 01 . 41 . 01	Pengawasan dan Pemeriksaan dan Pembinaan Kualitas Mutu Pangan Menjelang Hari Raya Idul Adha	0,00	13.120.000,00	0,00	13.120.000,00	0,00	100,00	
		0,00	13.120.000,00	0,00	13.120.000,00			
1.02 . 1.02.01 . 01 . 41 . 02	Pengawasan dan Pemeriksaan dan Pembinaan Kualitas Mutu Pangan Menjelang Hari Raya Idul Fitri	0,00	13.120.000,00	0,00	13.120.000,00	0,00	100,00	
		0,00	13.120.000,00	0,00	13.120.000,00			
1.02 . 1.02.01 . 01 . 41 . 03	Pengawasan dan Pembinaan Sarana Kesehatan Mandiri Apotek	0,00	23.760.000,00	0,00	23.760.000,00	(450.000,00)	98,11	
		0,00	23.310.000,00	0,00	23.310.000,00			
1.02 . 1.02.02	Rumah Sakit Umum Daerah	19.594.086.374,00	20.966.189.207,00	5.098.567.406,00	45.658.842.987,00	(7.551.912.193,92)	83,46	
		17.148.635.444,08	17.070.768.695,00	3.887.526.654,00	38.106.930.793,08			
1.02 . 1.02.02 . 01	Rumah Sakit Umum Daerah	19.594.086.374,00	20.966.189.207,00	5.098.567.406,00	45.658.842.987,00	(7.551.912.193,92)	83,46	
		17.148.635.444,08	17.070.768.695,00	3.887.526.654,00	SAN PEMERINTAHAN			
1.02 . 1.02.02 . 01 . 01	Program Pelayanan Administrasi Perkantoran	1.530.600.000,00	3.444.011.227,00	0,00	4.974.611.227,00	(556.876.924,00)	88,81	
		1.488.450.000,00	2.929.284.303,00	0,00	4.417.734.303,00			
1.02 . 1.02.02 . 01 . 01 . 02	Penyediaan jasa komunikasi, sumber daya air dan listrik	0,00	1.111.596.577,00	0,00	1.111.596.577,00	(392.153.324,00)	64,72	
		0,00	719.443.253,00	0,00	719.443.253,00			
1.02 . 1.02.02 . 01 . 01 . 18	Rapat-rapat koordinasi dan konsultasi dalam dan luar daerah	0,00	550.000.000,00	0,00	550.000.000,00	(877.599,00)	99,84	
		0,00	549.122.401,00	0,00	549.122.401,00			
1.02 . 1.02.02 . 01 . 01 . 19	Pelaksanaan penunjang administrasi perkantoran	1.530.600.000,00	1.782.414.650,00	0,00	3.313.014.650,00	(163.846.001,00)	95,05	
		1.488.450.000,00	1.660.718.649,00	0,00	3.149.168.649,00			
1.02 . 1.02.02 . 01 . 02	Program Peningkatan Sarana dan Prasarana Aparatur	0,00	175.000.000,00	330.750.000,00	505.750.000,00	(9.352.000,00)	98,15	
		0,00	170.476.000,00	325.922.000,00	496.398.000,00			
1.02 . 1.02.02 . 01 . 02 . 07	Pengadaan perlengkapan gedung kantor	0,00	0,00	95.750.000,00	95.750.000,00	0,00	100,00	
		0,00	0,00	95.750.000,00	95.750.000,00			

KODE	URAIAN URUSAN, ORGANISASI, PROGRAM DAN KEGIATAN	ANGGARAN				BERTAMBAH / (BERKURANG)		
		REALISASI				JUMLAH	(Rp)	(%)
		JENIS BELANJA						
		PEGAWAI	BARANG & JASA	MODAL				
1	2	3	4	5	6 = 3 + 4 + 5	7	8	
1.02 . 1.02.02 . 01 . 02 . 09	Pengadaan peralatan gedung kantor	0,00	0,00	120.000.000,00	120.000.000,00	(200.000,00)	99,83	
		0,00	0,00	119.800.000,00	119.800.000,00			
1.02 . 1.02.02 . 01 . 02 . 10	Pengadaan mebeleur	0,00	0,00	75.000.000,00	75.000.000,00	(4.300.000,00)	94,27	
		0,00	0,00	70.700.000,00	70.700.000,00			
1.02 . 1.02.02 . 01 . 02 . 21	Pemeliharaan rutin/berkala rumah dinas	0,00	20.000.000,00	0,00	20.000.000,00	(2.350.000,00)	88,25	
		0,00	17.650.000,00	0,00	17.650.000,00			
1.02 . 1.02.02 . 01 . 02 . 24	Pemeliharaan rutin/berkala kendaraan dinas/operasional	0,00	155.000.000,00	0,00	155.000.000,00	(2.174.000,00)	98,60	
		0,00	152.826.000,00	0,00	152.826.000,00			
1.02 . 1.02.02 . 01 . 02 . 51	Pengadaan Alat Non Medis	0,00	0,00	40.000.000,00	40.000.000,00	(328.000,00)	99,18	
		0,00	0,00	39.672.000,00	39.672.000,00			
1.02 . 1.02.02 . 01 . 05	Program Peningkatan Kapasitas Sumber Daya Aparatur	0,00	159.322.000,00	0,00	159.322.000,00	(86.625,00)	99,95	
		0,00	159.235.375,00	0,00	159.235.375,00			
1.02 . 1.02.02 . 01 . 05 . 01	Pendidikan dan pelatihan formal	0,00	125.000.000,00	0,00	125.000.000,00	0,00	100,00	
		0,00	125.000.000,00	0,00	125.000.000,00			
1.02 . 1.02.02 . 01 . 05 . 04	Pemeriksaan Angka Kredit Petugas Fungsional	0,00	11.030.000,00	0,00	11.030.000,00	(64.625,00)	99,41	
		0,00	10.965.375,00	0,00	10.965.375,00			
1.02 . 1.02.02 . 01 . 05 . 05	Survei Pelayanan Publik	0,00	23.292.000,00	0,00	23.292.000,00	(22.000,00)	99,91	
		0,00	23.270.000,00	0,00	23.270.000,00			
1.02 . 1.02.02 . 01 . 06	Program peningkatan pengembangan sistem pelaporan capaian kinerja dan keuangan	0,00	26.070.000,00	0,00	26.070.000,00	(7.977.000,00)	69,40	
		0,00	18.093.000,00	0,00	18.093.000,00			
1.02 . 1.02.02 . 01 . 06 . 13	Penyusunan SPM RS	0,00	12.780.000,00	0,00	12.780.000,00	(245.000,00)	98,08	
		0,00	12.535.000,00	0,00	12.535.000,00			
1.02 . 1.02.02 . 01 . 06 . 19	Satuan pengawasan Internal (SPI)	0,00	13.290.000,00	0,00	13.290.000,00	(7.732.000,00)	41,82	
		0,00	5.558.000,00	0,00	5.558.000,00			
1.02 . 1.02.02 . 01 . 16	Program Upaya Kesehatan Masyarakat	45.600.278,00	300.000,00	0,00	45.900.278,00	(33.770.278,00)	26,43	
		12.130.000,00	0,00	0,00	12.130.000,00			
1.02 . 1.02.02 . 01 . 16 . 90	Jaminan Kesehatan Nasional JKN	12.130.000,00	150.000,00	0,00	12.280.000,00	(150.000,00)	98,78	
		12.130.000,00	0,00	0,00	12.130.000,00			

KODE	URAIAN URUSAN, ORGANISASI, PROGRAM DAN KEGIATAN	ANGGARAN				BERTAMBAH / (BERKURANG)		
		REALISASI				JUMLAH	(Rp)	(%)
		JENIS BELANJA			6 = 3 + 4 + 5			
		PEGAWAI	BARANG & JASA	MODAL				
1	2	3	4	5	7	8		
1.02 . 1.02.02 . 01 . 16 . 91	Pelayanan Kesehatan Pasien Umum	33.470.278,00	150.000,00	0,00	33.620.278,00	(33.620.278,00)	0,00	
		0,00	0,00	0,00	0,00			
1.02 . 1.02.02 . 01 . 22	Program Pencegahan dan Penanggulangan Penyakit Menular	0,00	336.522.300,00	0,00	336.522.300,00	(14.901.743,00)	95,57	
		0,00	321.620.557,00	0,00	321.620.557,00			
1.02 . 1.02.02 . 01 . 22 . 05	Pelayanan pencegahan dan penanggulangan penyakit menular	0,00	0,00	0,00	0,00	0,00	0,00	
		0,00	0,00	0,00	0,00			
1.02 . 1.02.02 . 01 . 22 . 30	Klinik TKIP dan PDP	0,00	6.522.300,00	0,00	6.522.300,00	0,00	100,00	
		0,00	6.522.300,00	0,00	6.522.300,00			
1.02 . 1.02.02 . 01 . 22 . 45	Pengolahan Limbah Medis Rumah Sakit	0,00	200.000.000,00	0,00	200.000.000,00	(75.000,00)	99,96	
		0,00	199.925.000,00	0,00	199.925.000,00			
1.02 . 1.02.02 . 01 . 22 . 65	Pencegahan dan Pengendalian Infeksi (PPI)	0,00	130.000.000,00	0,00	130.000.000,00	(14.826.743,00)	88,59	
		0,00	115.173.257,00	0,00	115.173.257,00			
1.02 . 1.02.02 . 01 . 26	Program pengadaan, peningkatan sarana dan prasarana rumah sakit/ rumah sakit jiwa/ rumah sakit paru-paru/ rumah sakit mata	0,00	100.000.000,00	3.773.697.950,00	3.873.697.950,00	(502.364.299,00)	87,03	
		0,00	99.340.488,00	3.271.993.163,00	3.371.333.651,00			
1.02 . 1.02.02 . 01 . 26 . 18	Pengadaan alat-alat kesehatan rumah sakit	0,00	0,00	185.000.000,00	185.000.000,00	(33.733.780,00)	81,77	
		0,00	0,00	151.266.220,00	151.266.220,00			
1.02 . 1.02.02 . 01 . 26 . 22	Pengadaan perlengkapan rumah tangga rumah sakit (dapur, ruang pasien, laundry, ruang tunggu dan lain-lain)	0,00	0,00	100.000.000,00	100.000.000,00	0,00	100,00	
		0,00	0,00	100.000.000,00	100.000.000,00			
1.02 . 1.02.02 . 01 . 26 . 29	DAK Pelayanan Rujukan	0,00	0,00	1.948.748.000,00	1.948.748.000,00	(427.373.939,00)	78,07	
		0,00	0,00	1.521.374.061,00	1.521.374.061,00			
1.02 . 1.02.02 . 01 . 26 . 33	Penataan Tempat Parkir	0,00	0,00	216.900.000,00	216.900.000,00	(9.940.000,00)	95,42	
		0,00	0,00	206.960.000,00	206.960.000,00			
1.02 . 1.02.02 . 01 . 26 . 34	Pengadaan Linen	0,00	100.000.000,00	0,00	100.000.000,00	(659.512,00)	99,34	
		0,00	99.340.488,00	0,00	99.340.488,00			
1.02 . 1.02.02 . 01 . 26 . 35	Pembangunan Selasar Penghubung	0,00	0,00	300.000.000,00	300.000.000,00	(14.370.460,00)	95,21	
		0,00	0,00	285.629.540,00	285.629.540,00			
1.02 . 1.02.02 . 01 . 26 . 38	Tempat Penyimpanan Tabung O2	0,00	0,00	1.500.000,00	1.500.000,00	0,00	100,00	
		0,00	0,00	1.500.000,00	1.500.000,00			

KODE	URAIAN URUSAN, ORGANISASI, PROGRAM DAN KEGIATAN	ANGGARAN				BERTAMBAH / (BERKURANG)		
		REALISASI				JUMLAH	(Rp)	(%)
		JENIS BELANJA			6 = 3 + 4 + 5			
		PEGAWAI	BARANG & JASA	MODAL				
1	2	3	4	5	7	8		
1.02 . 1.02.02 . 01 . 26 . 42	Pembangunan Rumah Dinas Dokter Ahli	0,00	0,00	650.000.000,00	650.000.000,00	(1.294.359,00)	99,80	
		0,00	0,00	648.705.641,00	648.705.641,00			
1.02 . 1.02.02 . 01 . 26 . 44	Pembangunan Aula	0,00	0,00	300.000.000,00	300.000.000,00	(14.991.999,00)	95,00	
		0,00	0,00	285.008.001,00	285.008.001,00			
1.02 . 1.02.02 . 01 . 26 . 45	Pembangunan Gedung Radiologi (CT-SCAN) (Lanjutan)	0,00	0,00	0,00	0,00	0,00	MERINTA	
		0,00	0,00	0,00	0,00			
1.02 . 1.02.02 . 01 . 26 . 46	Pembangunan Gedung Instalasi Farmasi/Apotek (Lanjutan)	0,00	0,00	23.625.000,00	23.625.000,00	0,00	100,00	
		0,00	0,00	23.625.000,00	23.625.000,00			
1.02 . 1.02.02 . 01 . 26 . 47	Rehabilitasi Ruang Rawat Inap (Lanjutan)	0,00	0,00	9.300.000,00	9.300.000,00	(250,00)	100,00	
		0,00	0,00	9.299.750,00	9.299.750,00			
1.02 . 1.02.02 . 01 . 26 . 48	Pembangunan Selasar Penghubung (Lanjutan)	0,00	0,00	23.850.000,00	23.850.000,00	0,00	100,00	
		0,00	0,00	23.850.000,00	23.850.000,00			
1.02 . 1.02.02 . 01 . 26 . 49	Pembangunan Rumah Dinas Dokter Ahli (Lanjutan)	0,00	0,00	0,00	0,00	0,00	0,00	
		0,00	0,00	0,00	0,00			
1.02 . 1.02.02 . 01 . 26 . 50	Penataan Tempat Parkir (Lanjutan)	0,00	0,00	10.000.000,00	10.000.000,00	0,00	100,00	
		0,00	0,00	10.000.000,00	10.000.000,00			
1.02 . 1.02.02 . 01 . 26 . 51	Instalasi Air Bersih (Lanjutan)	0,00	0,00	4.774.950,00	4.774.950,00	0,00	100,00	
		0,00	0,00	4.774.950,00	4.774.950,00			
1.02 . 1.02.02 . 01 . 27	Program pemeliharaan sarana dan prasarana rumah sakit/ rumah sakit jiwa/ rumah sakit paru-paru/ rumah sakit mata	0,00	788.800.000,00	0,00	788.800.000,00	(167.023.276,00)	78,83	
		0,00	621.776.724,00	0,00	621.776.724,00			
1.02 . 1.02.02 . 01 . 27 . 01	Pemeliharaan rutin/berkala rumah sakit	0,00	153.000.000,00	0,00	153.000.000,00	(9.043.300,00)	94,09	
		0,00	143.956.700,00	0,00	143.956.700,00			
1.02 . 1.02.02 . 01 . 27 . 16	Pemeliharaan rutin/berkala instalasi pengolahan limbah rumah sakit	0,00	50.000.000,00	0,00	50.000.000,00	(77.879,00)	99,84	
		0,00	49.922.121,00	0,00	49.922.121,00			
1.02 . 1.02.02 . 01 . 27 . 17	Pemeliharaan rutin/berkala alat-alat kesehatan rumah sakit	0,00	150.000.000,00	0,00	150.000.000,00	(50.652.097,00)	66,23	
		0,00	99.347.903,00	0,00	99.347.903,00			
1.02 . 1.02.02 . 01 . 27 . 18	Pemeliharaan rutin/berkala mobil ambulance/jenazah	0,00	233.800.000,00	0,00	233.800.000,00	(941.000,00)	99,60	
		0,00	232.859.000,00	0,00	232.859.000,00			

KODE	URAIAN URUSAN, ORGANISASI, PROGRAM DAN KEGIATAN	ANGGARAN				BERTAMBAH / (BERKURANG)		
		REALISASI				JUMLAH	(Rp)	(%)
		JENIS BELANJA						
		PEGAWAI	BARANG & JASA	MODAL				
1	2	3	4	5	6 = 3 + 4 + 5	7	8	
1.02 . 1.02.02 . 01 . 27 . 20	Pemeliharaan rutin/berkala perlengkapan rumah sakit	0,00	202.000.000,00	0,00	202.000.000,00	(106.309.000,00)	47,37	
		0,00	95.691.000,00	0,00	95.691.000,00			
1.02 . 1.02.02 . 01 . 34	Program Peningkatan Kesejahteraan Pegawai	7.360.106.150,00	180.000.000,00	0,00	7.540.106.150,00	(745.681.606,00)	90,11	
		6.635.030.000,00	159.394.544,00	0,00	6.794.424.544,00			
1.02 . 1.02.02 . 01 . 34 . 01	Penyediaan Tunjangan Tenaga Kesehatan	7.360.106.150,00	180.000.000,00	0,00	7.540.106.150,00	(745.681.606,00)	90,11	
		6.635.030.000,00	159.394.544,00	0,00	6.794.424.544,00			
1.02 . 1.02.02 . 01 . 36	Program Peningkatan Mutu Pelayanan Kesehatan Rumah Sakit	0,00	3.453.830.000,00	0,00	3.453.830.000,00	(181.589.196,00)	94,74	
		0,00	3.272.240.804,00	0,00	3.272.240.804,00			
1.02 . 1.02.02 . 01 . 36 . 01	Akreditasi Rumah Sakit	0,00	515.200.000,00	0,00	515.200.000,00	(39.029.205,00)	92,42	
		0,00	476.170.795,00	0,00	476.170.795,00			
1.02 . 1.02.02 . 01 . 36 . 03	Pelayanan Rekam Medik Pasien	0,00	314.000.000,00	0,00	314.000.000,00	(870.500,00)	99,72	
		0,00	313.129.500,00	0,00	313.129.500,00			
1.02 . 1.02.02 . 01 . 36 . 04	BLUD RS	0,00	2.000.000.000,00	0,00	2.000.000.000,00	(65.125.641,00)	96,74	
		0,00	1.934.874.359,00	0,00	1.934.874.359,00			
1.02 . 1.02.02 . 01 . 36 . 05	Peningkatan Mutu dan Keselamatan Pasien	0,00	41.600.000,00	0,00	41.600.000,00	(1.437.000,00)	96,55	
		0,00	40.163.000,00	0,00	40.163.000,00			
1.02 . 1.02.02 . 01 . 36 . 06	Operasional UTRS/Bank Darah	0,00	282.250.000,00	0,00	282.250.000,00	(32.225.300,00)	88,58	
		0,00	250.024.700,00	0,00	250.024.700,00			
1.02 . 1.02.02 . 01 . 36 . 07	Akreditasi Rumah Sakit (DAK Non Fisik)	0,00	300.780.000,00	0,00	300.780.000,00	(42.901.550,00)	85,74	
		0,00	257.878.450,00	0,00	257.878.450,00			
1.02 . 1.02.02 . 01 . 37	Program Upaya Kesehatan Masyarakat (BLUD)	10.446.976.801,00	12.302.033.680,00	994.119.456,00	23.743.129.937,00	(5.239.535.862,92)	77,93	
		8.894.975.683,08	9.319.006.900,00	289.611.491,00	18.503.594.074,08			
1.02 . 1.02.02 . 01 . 37 . 01	Pelayanan BLUD	10.446.976.801,00	12.302.033.680,00	994.119.456,00	23.743.129.937,00	(5.239.535.862,92)	77,93	
		8.894.975.683,08	9.319.006.900,00	289.611.491,00	18.503.594.074,08			
1.02 . 1.02.02 . 01 . 38	Program Pelayanan Kesehatan Gratis	210.803.145,00	300.000,00	0,00	211.103.145,00	(92.753.384,00)	56,06	
		118.049.761,00	300.000,00	0,00	118.349.761,00			
1.02 . 1.02.02 . 01 . 38 . 01	Pelayanan Kesehatan Masyarakat Miskin	210.803.145,00	300.000,00	0,00	211.103.145,00	(92.753.384,00)	56,06	
		118.049.761,00	300.000,00	0,00	118.349.761,00			
1.02 . 4.01.09	Kecamatan Bontomatene	0,00	57.575.000,00	0,00	57.575.000,00	0,00	100,00	
		0,00	57.575.000,00	0,00	57.575.000,00			

KODE	URAIAN URUSAN, ORGANISASI, PROGRAM DAN KEGIATAN	ANGGARAN					BERTAMBAH / (BERKURANG)	
		REALISASI						
		1	2	3	4	5		6 = 3 + 4 + 5
JENIS BELANJA	PEGAWAI	BARANG & JASA	MODAL	JUMLAH	(Rp)	(%)		
	1.02 . 4.01.09 . 02	Kelurahan Batangmata	0,00	32.000.000,00	0,00	32.000.000,00	0,00	100,00
1.02 . 4.01.09 . 02 . 20	<i>Program Perbaikan Gizi Masyarakat</i>	0,00	32.000.000,00	0,00	32.000.000,00	0,00	100,00	
1.02 . 4.01.09 . 02 . 20 . 07	Koordinasi dan Penanggulangan Gizi Buruk	0,00	32.000.000,00	0,00	32.000.000,00	0,00	100,00	
1.02 . 4.01.09 . 03	Kelurahan Batangmata Sapo	0,00	25.575.000,00	0,00	25.575.000,00	0,00	100,00	
1.02 . 4.01.09 . 03 . 20	<i>Program Perbaikan Gizi Masyarakat</i>	0,00	25.575.000,00	0,00	25.575.000,00	0,00	100,00	
1.02 . 4.01.09 . 03 . 20 . 07	Koordinasi dan Penanggulangan Gizi Buruk	0,00	25.575.000,00	0,00	25.575.000,00	0,00	100,00	
1.02 . 4.01.12	Kecamatan Benteng	0,00	79.500.000,00	0,00	79.500.000,00	0,00	100,00	
1.02 . 4.01.12 . 03	Kelurahan Benteng Selatan	0,00	34.000.000,00	0,00	34.000.000,00	0,00	100,00	
1.02 . 4.01.12 . 03 . 20	<i>Program Perbaikan Gizi Masyarakat</i>	0,00	34.000.000,00	0,00	34.000.000,00	0,00	100,00	
1.02 . 4.01.12 . 03 . 20 . 07	Koordinasi dan Penanggulangan Gizi Buruk	0,00	34.000.000,00	0,00	34.000.000,00	0,00	100,00	
1.02 . 4.01.12 . 04	Kelurahan Benteng Utara	0,00	45.500.000,00	0,00	45.500.000,00	0,00	100,00	
1.02 . 4.01.12 . 04 . 20	<i>Program Perbaikan Gizi Masyarakat</i>	0,00	45.500.000,00	0,00	45.500.000,00	0,00	100,00	
1.02 . 4.01.12 . 04 . 20 . 07	Koordinasi dan Penanggulangan Gizi Buruk	0,00	45.500.000,00	0,00	45.500.000,00	0,00	100,00	
1.02 . 4.01.13	Kecamatan Bontoharu	0,00	81.900.000,00	0,00	81.900.000,00	0,00	99,08	
1.02 . 4.01.13 . 02	Kelurahan Bontobangun	0,00	30.000.000,00	0,00	30.000.000,00	0,00	97,50	

KODE	URAIAN URUSAN, ORGANISASI, PROGRAM DAN KEGIATAN	ANGGARAN			BERTAMBAH / (BERKURANG)		
		REALISASI			JUMLAH 6 = 3 + 4 + 5	(Rp)	(%)
		JENIS BELANJA					
		PEGAWAI	BARANG & JASA	MODAL			
1	2	3	4	5	6 = 3 + 4 + 5	7	8
1.02 . 4.01.13 . 02 . 20	Program Perbaikan Gizi Masyarakat	0,00	30.000.000,00	0,00	30.000.000,00	(750.000,00)	97,50
		0,00	29.250.000,00	0,00	29.250.000,00		
1.02 . 4.01.13 . 02 . 20 . 07	Koordinasi dan Penanggulangan Gizi Buruk	0,00	30.000.000,00	0,00	30.000.000,00	(750.000,00)	97,50
		0,00	29.250.000,00	0,00	29.250.000,00		
1.02 . 4.01.13 . 03	Kelurahan Putabangun	0,00	51.900.000,00	0,00	51.900.000,00	0,00	100,00
		0,00	51.900.000,00	0,00	51.900.000,00		
1.02 . 4.01.13 . 03 . 20	Program Perbaikan Gizi Masyarakat	0,00	51.900.000,00	0,00	51.900.000,00	0,00	100,00
		0,00	51.900.000,00	0,00	51.900.000,00		
1.02 . 4.01.13 . 03 . 20 . 07	Koordinasi dan Penanggulangan Gizi Buruk	0,00	51.900.000,00	0,00	51.900.000,00	0,00	100,00
		0,00	51.900.000,00	0,00	51.900.000,00		
1.02 . 4.01.14	Kecamatan Bontosikuyu	0,00	10.000.000,00	0,00	10.000.000,00	0,00	100,00
		0,00	10.000.000,00	0,00	10.000.000,00		
1.02 . 4.01.14 . 01	Kecamatan Bontosikuyu	0,00	10.000.000,00	0,00	10.000.000,00	0,00	100,00
		0,00	10.000.000,00	0,00	10.000.000,00		
1.02 . 4.01.14 . 01 . 21	Program Pengembangan Lingkungan Sehat	0,00	10.000.000,00	0,00	10.000.000,00	0,00	100,00
		0,00	10.000.000,00	0,00	10.000.000,00		
1.02 . 4.01.14 . 01 . 21 . 20	Pembinaan dan Koordinasi Penyehatan Lingkungan dan PHBS	0,00	10.000.000,00	0,00	10.000.000,00	0,00	100,00
		0,00	10.000.000,00	0,00	10.000.000,00		
1.02 . 4.01.18	Kecamatan Pasimarannu	0,00	7.500.000,00	0,00	7.500.000,00	(7.500.000,00)	0,00
		0,00	0,00	0,00	0,00		
1.02 . 4.01.18 . 01	Kecamatan Pasimarannu	0,00	7.500.000,00	0,00	7.500.000,00	(7.500.000,00)	0,00
		0,00	0,00	0,00	0,00		
1.02 . 4.01.18 . 01 . 39	Program Perbaikan Gizi Buruk Masyarakat	0,00	7.500.000,00	0,00	7.500.000,00	(7.500.000,00)	0,00
		0,00	0,00	0,00	0,00		
1.02 . 4.01.18 . 01 . 39 . 01	Monitoring Kegiatan Posyandu	0,00	7.500.000,00	0,00	7.500.000,00	(7.500.000,00)	0,00
		0,00	0,00	0,00	0,00		
1.02 . 4.01.19	Kecamatan Pasilambena	0,00	25.000.000,00	0,00	25.000.000,00	0,00	100,00
		0,00	25.000.000,00	0,00	25.000.000,00		
1.02 . 4.01.19 . 01	Kecamatan Pasilambena	0,00	25.000.000,00	0,00	25.000.000,00	0,00	100,00
		0,00	25.000.000,00	0,00	25.000.000,00		

KODE	URAIAN URUSAN, ORGANISASI, PROGRAM DAN KEGIATAN	ANGGARAN				BERTAMBAH / (BERKURANG)		
		REALISASI				JUMLAH	(Rp)	(%)
		JENIS BELANJA						
		PEGAWAI	BARANG & JASA	MODAL				
1	2	3	4	5	6 = 3 + 4 + 5	7	8	
1.02 . 4.01.19 . 01 . 40	Program Peningkatan Kualitas Layanan Kesehatan	0,00	25.000.000,00	0,00	25.000.000,00	0,00	100,00	
		0,00	25.000.000,00	0,00	25.000.000,00			
1.02 . 4.01.19 . 01 . 40 . 01	Pembinaan Lanjutan Kecamatan Sehat	0,00	25.000.000,00	0,00	25.000.000,00	0,00	100,00	
		0,00	25.000.000,00	0,00	25.000.000,00			
1.03	Pekerjaan Umum dan Penataan Ruang	597.930.000,00	9.582.804.210,00	99.269.687.934,00	109.450.422.144,00	(18.570.601.727,00)	83,03	
		585.990.000,00	8.446.806.989,00	81.847.023.428,00	90.879.820.417,00			
1.03 . 1.03.01	Dinas Pekerjaan Umum dan Penataan Ruang	597.930.000,00	9.582.804.210,00	99.269.687.934,00	109.450.422.144,00	(18.570.601.727,00)	83,03	
		585.990.000,00	8.446.806.989,00	81.847.023.428,00	90.879.820.417,00			
1.03 . 1.03.01 . 01	Dinas Pekerjaan Umum dan Penataan Ruang	597.930.000,00	9.582.804.210,00	99.269.687.934,00	109.450.422.144,00	(18.570.601.727,00)	83,03	
		585.990.000,00	8.446.806.989,00	81.847.023.428,00	90.879.820.417,00			
1.03 . 1.03.01 . 01 . 01	Program Pelayanan Administrasi Perkantoran	512.910.000,00	1.270.605.800,00	0,00	1.783.515.800,00	(84.098.225,00)	95,28	
		508.710.000,00	1.190.707.575,00	0,00	1.699.417.575,00			
1.03 . 1.03.01 . 01 . 01 . 18	Rapat-rapat koordinasi dan konsultasi dalam dan luar daerah	0,00	866.000.000,00	0,00	866.000.000,00	(23.896.206,00)	97,24	
		0,00	842.103.794,00	0,00	842.103.794,00			
1.03 . 1.03.01 . 01 . 01 . 19	Pelaksanaan penunjang administrasi perkantoran	512.910.000,00	288.937.000,00	0,00	801.847.000,00	(42.066.019,00)	94,75	
		508.710.000,00	251.070.981,00	0,00	759.780.981,00			
1.03 . 1.03.01 . 01 . 01 . 25	Pelaksanaan Hari Bhakti PU	0,00	15.668.800,00	0,00	15.668.800,00	(1.964.100,00)	87,46	
		0,00	13.704.700,00	0,00	13.704.700,00			
1.03 . 1.03.01 . 01 . 01 . 28	Penunjang Operasional UPTD Kepulauan Wilayah I	0,00	100.000.000,00	0,00	100.000.000,00	(16.171.900,00)	83,83	
		0,00	83.828.100,00	0,00	83.828.100,00			
1.03 . 1.03.01 . 01 . 02	Program Peningkatan Sarana dan Prasarana Aparatur	0,00	260.000.000,00	257.273.400,00	517.273.400,00	(67.559.936,00)	86,94	
		0,00	212.183.464,00	237.530.000,00	449.713.464,00			
1.03 . 1.03.01 . 01 . 02 . 07	Pengadaan perlengkapan gedung kantor	0,00	0,00	8.773.400,00	8.773.400,00	(7.523.400,00)	14,25	
		0,00	0,00	1.250.000,00	1.250.000,00			
1.03 . 1.03.01 . 01 . 02 . 09	Pengadaan peralatan gedung kantor	0,00	0,00	158.500.000,00	158.500.000,00	(11.220.000,00)	92,92	
		0,00	0,00	147.280.000,00	147.280.000,00			
1.03 . 1.03.01 . 01 . 02 . 10	Pengadaan mebeleur	0,00	0,00	90.000.000,00	90.000.000,00	(1.000.000,00)	98,89	
		0,00	0,00	89.000.000,00	89.000.000,00			
1.03 . 1.03.01 . 01 . 02 . 22	Pemeliharaan rutin/berkala gedung kantor	0,00	50.000.000,00	0,00	50.000.000,00	(12.043.000,00)	75,91	
		0,00	37.957.000,00	0,00	37.957.000,00			

KODE	URAIAN URUSAN, ORGANISASI, PROGRAM DAN KEGIATAN	ANGGARAN				BERTAMBAH / (BERKURANG)		
		REALISASI				JUMLAH	(Rp)	(%)
		JENIS BELANJA			6 = 3 + 4 + 5			
		PEGAWAI	BARANG & JASA	MODAL				
1	2	3	4	5	7	8		
1.03 . 1.03.01 . 01 . 02 . 24	Pemeliharaan rutin/berkala kendaraan dinas/operasional	0,00	170.100.000,00	0,00	170.100.000,00	(9.611.536,00)	94,35	
		0,00	160.488.464,00	0,00	160.488.464,00			
1.03 . 1.03.01 . 01 . 02 . 28	Pemeliharaan rutin/berkala peralatan gedung kantor	0,00	39.900.000,00	0,00	39.900.000,00	(26.162.000,00)	34,43	
		0,00	13.738.000,00	0,00	13.738.000,00			
1.03 . 1.03.01 . 01 . 05	Program Peningkatan Kapasitas Sumber Daya Aparatur	0,00	100.000.000,00	0,00	100.000.000,00	(10.050.000,00)	89,95	
		0,00	89.950.000,00	0,00	89.950.000,00			
1.03 . 1.03.01 . 01 . 05 . 01	Pendidikan dan pelatihan formal	0,00	100.000.000,00	0,00	100.000.000,00	(10.050.000,00)	89,95	
		0,00	89.950.000,00	0,00	89.950.000,00			
1.03 . 1.03.01 . 01 . 06	Program peningkatan pengembangan sistem pelaporan capaian kinerja dan keuangan	0,00	33.763.200,00	0,00	33.763.200,00	(6.751.350,00)	80,00	
		0,00	27.011.850,00	0,00	27.011.850,00			
1.03 . 1.03.01 . 01 . 06 . 06	Penyusunan Laporan keuangan	0,00	16.697.900,00	0,00	16.697.900,00	(4.612.700,00)	72,38	
		0,00	12.085.200,00	0,00	12.085.200,00			
1.03 . 1.03.01 . 01 . 06 . 07	Penyusunan Laporan Aset	0,00	10.000.000,00	0,00	10.000.000,00	(1.165.450,00)	88,35	
		0,00	8.834.550,00	0,00	8.834.550,00			
1.03 . 1.03.01 . 01 . 06 . 08	Penyusunan LAKIP	0,00	7.065.300,00	0,00	7.065.300,00	(973.200,00)	86,23	
		0,00	6.092.100,00	0,00	6.092.100,00			
1.03 . 1.03.01 . 01 . 15	Program pembangunan jalan dan jembatan	0,00	760.000.000,00	53.512.982.331,00	54.272.982.331,00	(11.192.082.531,00)	79,38	
		0,00	757.695.522,00	42.323.204.278,00	43.080.899.800,00			
1.03 . 1.03.01 . 01 . 15 . 07	Pembangunan Jalan (Lanjutan)	0,00	0,00	5.937.491.338,00	5.937.491.338,00	(1.352.685.138,00)	77,22	
		0,00	0,00	4.584.806.200,00	4.584.806.200,00			
1.03 . 1.03.01 . 01 . 15 . 08	Pembangunan jalan (DAK)	0,00	0,00	26.908.185.000,00	26.908.185.000,00	(7.843.894.039,00)	70,85	
		0,00	0,00	19.064.290.961,00	19.064.290.961,00			
1.03 . 1.03.01 . 01 . 15 . 09	Pembangunan jembatan (Lanjutan)	0,00	0,00	103.250.000,00	103.250.000,00	(103.250.000,00)	0,00	
		0,00	0,00	0,00	0,00			
1.03 . 1.03.01 . 01 . 15 . 10	Survey Kondisi Jalan dan Jembatan	0,00	750.000.000,00	0,00	750.000.000,00	0,00	100,00	
		0,00	750.000.000,00	0,00	750.000.000,00			
1.03 . 1.03.01 . 01 . 15 . 11	Pembangunan/Peningkatan Jalan	0,00	0,00	20.564.055.993,00	20.564.055.993,00	(1.889.948.876,00)	90,81	
		0,00	0,00	18.674.107.117,00	18.674.107.117,00			

KODE	URAIAN URUSAN, ORGANISASI, PROGRAM DAN KEGIATAN	ANGGARAN				BERTAMBAH / (BERKURANG)		
		REALISASI				JUMLAH	(Rp)	(%)
		JENIS BELANJA						
		PEGAWAI	BARANG & JASA	MODAL				
1	2	3	4	5	6 = 3 + 4 + 5	7	8	
1.03 . 1.03.01 . 01 . 15 . 12	Koordinasi Bidang Bina Marga	0,00	10.000.000,00	0,00	10.000.000,00	(2.304.478,00)	76,96	
		0,00	7.695.522,00	0,00	7.695.522,00			
1.03 . 1.03.01 . 01 . 17	Program pembangunan turap/talud/bronjong	0,00	0,00	5.270.665.300,00	5.270.665.300,00	(633.704.888,00)	87,98	
		0,00	0,00	4.636.960.412,00	4.636.960.412,00			
1.03 . 1.03.01 . 01 . 17 . 05	Pembangunan Pengaman Tebing Sungai	0,00	0,00	3.908.975.300,00	3.908.975.300,00	(269.824.623,00)	93,10	
		0,00	0,00	3.639.150.677,00	3.639.150.677,00			
1.03 . 1.03.01 . 01 . 17 . 08	Pembangunan Pengaman Tebing Sungai (Lanjutan)	0,00	0,00	132.120.000,00	132.120.000,00	(99.700.000,00)	24,54	
		0,00	0,00	32.420.000,00	32.420.000,00			
1.03 . 1.03.01 . 01 . 17 . 09	Pembangunan Talud Penahan Tanah	0,00	0,00	1.050.000.000,00	1.050.000.000,00	(149.365.265,00)	85,77	
		0,00	0,00	900.634.735,00	900.634.735,00			
1.03 . 1.03.01 . 01 . 17 . 10	Pembangunan Talud Penahan Tanah (Lanjutan)	0,00	0,00	179.570.000,00	179.570.000,00	(114.815.000,00)	36,06	
		0,00	0,00	64.755.000,00	64.755.000,00			
1.03 . 1.03.01 . 01 . 18	Program rehabilitasi/pemeliharaan jalan dan jembatan	0,00	0,00	4.797.749.677,00	4.797.749.677,00	(1.925.264.447,00)	59,87	
		0,00	0,00	2.872.485.230,00	2.872.485.230,00			
1.03 . 1.03.01 . 01 . 18 . 03	Rehabilitasi/pemeliharaan jalan	0,00	0,00	2.378.876.247,00	2.378.876.247,00	(159.280.267,00)	93,30	
		0,00	0,00	2.219.595.980,00	2.219.595.980,00			
1.03 . 1.03.01 . 01 . 18 . 04	Rehabilitasi/pemeliharaan jembatan	0,00	0,00	210.000.000,00	210.000.000,00	(210.000.000,00)	0,00	
		0,00	0,00	0,00	0,00			
1.03 . 1.03.01 . 01 . 18 . 07	Pembangunan Bangunan Pelengkap jalan	0,00	0,00	100.000.000,00	100.000.000,00	(8.675.000,00)	91,33	
		0,00	0,00	91.325.000,00	91.325.000,00			
1.03 . 1.03.01 . 01 . 18 . 08	Rehabilitasi/pemeliharaan jalan (lanjutan)	0,00	0,00	1.782.424.430,00	1.782.424.430,00	(1.423.314.180,00)	20,15	
		0,00	0,00	359.110.250,00	359.110.250,00			
1.03 . 1.03.01 . 01 . 18 . 09	Rehabilitasi/pemeliharaan jembatan (lanjutan)	0,00	0,00	310.000.000,00	310.000.000,00	(122.520.000,00)	60,48	
		0,00	0,00	187.480.000,00	187.480.000,00			
1.03 . 1.03.01 . 01 . 18 . 10	Pembangunan Bangunan Pelengkap jalan (Lanjutan)	0,00	0,00	16.449.000,00	16.449.000,00	(1.475.000,00)	91,03	
		0,00	0,00	14.974.000,00	14.974.000,00			
1.03 . 1.03.01 . 01 . 24	Program Pengembangan dan Pengelolaan Jaringan Irigasi, Rawa dan Jaringan Pengairan lainnya	0,00	130.000.000,00	2.760.305.100,00	2.890.305.100,00	(233.519.793,00)	91,92	
		0,00	85.742.771,00	2.571.042.536,00	2.656.785.307,00			

KODE	URAIAN URUSAN, ORGANISASI, PROGRAM DAN KEGIATAN	ANGGARAN				BERTAMBAH / (BERKURANG)		
		REALISASI				JUMLAH	(Rp)	(%)
		JENIS BELANJA						
		PEGAWAI	BARANG & JASA	MODAL				
1	2	3	4	5	6 = 3 + 4 + 5	7	8	
1.03 . 1.03.01 . 01 . 24 . 20	Rehabilitasi/pemeliharaan jaringan irigasi (DAK)	0,00	0,00	1.710.500.000,00	1.710.500.000,00	(129.318.364,00)	92,44	
		0,00	0,00	1.581.181.636,00	1.581.181.636,00			
1.03 . 1.03.01 . 01 . 24 . 27	pembangunan jaringan irigasi (Lanjutan)	0,00	0,00	549.805.100,00	549.805.100,00	(38.312.750,00)	93,03	
		0,00	0,00	511.492.350,00	511.492.350,00			
1.03 . 1.03.01 . 01 . 24 . 28	pembangunan jaringan irigasi	0,00	0,00	500.000.000,00	500.000.000,00	(21.631.450,00)	95,67	
		0,00	0,00	478.368.550,00	478.368.550,00			
1.03 . 1.03.01 . 01 . 24 . 36	O&P Jaringan Irigasi	0,00	100.000.000,00	0,00	100.000.000,00	(42.140.000,00)	57,86	
		0,00	57.860.000,00	0,00	57.860.000,00			
1.03 . 1.03.01 . 01 . 24 . 37	Koordinasi Sumber Daya Air	0,00	30.000.000,00	0,00	30.000.000,00	(2.117.229,00)	92,94	
		0,00	27.882.771,00	0,00	27.882.771,00			
1.03 . 1.03.01 . 01 . 25	Program Penyediaan dan Pengelolaan Air Baku	0,00	0,00	914.520.000,00	914.520.000,00	(142.139.000,00)	84,46	
		0,00	0,00	772.381.000,00	772.381.000,00			
1.03 . 1.03.01 . 01 . 25 . 06	Peningkatan distribusi penyediaan air baku	0,00	0,00	250.000.000,00	250.000.000,00	(32.414.500,00)	87,03	
		0,00	0,00	217.585.500,00	217.585.500,00			
1.03 . 1.03.01 . 01 . 25 . 09	Rehabilitasi prasarana pengambilan dan saluran pembawa (Lanjutan)	0,00	0,00	664.520.000,00	664.520.000,00	(109.724.500,00)	83,49	
		0,00	0,00	554.795.500,00	554.795.500,00			
1.03 . 1.03.01 . 01 . 26	Program Pengembangan, Pengelolaan, dan Konservasi Sungai, Danau dan Sumber Daya Air Lainnya	0,00	222.739.950,00	0,00	222.739.950,00	(17.578.850,00)	92,11	
		0,00	205.161.100,00	0,00	205.161.100,00			
1.03 . 1.03.01 . 01 . 26 . 01	Pembangunan embung, dan bangunan penampung air lainnya	0,00	222.739.950,00	0,00	222.739.950,00	(17.578.850,00)	92,11	
		0,00	205.161.100,00	0,00	205.161.100,00			
1.03 . 1.03.01 . 01 . 26 . 13	Pembangunan embung, dan bangunan penampung air lainnya (Lanjutan)	0,00	0,00	0,00	0,00	0,00	0,00	
		0,00	0,00	0,00	0,00			
1.03 . 1.03.01 . 01 . 27	Program Pengembangan Kinerja Pengelolaan Air Minum	79.100.000,00	2.090.900.000,00	6.220.565.215,00	8.390.565.215,00	(1.301.071.875,00)	84,49	
		74.900.000,00	2.033.528.625,00	4.981.064.715,00	7.089.493.340,00			
1.03 . 1.03.01 . 01 . 27 . 10	Pendampingan Program PAMSIMAS	79.100.000,00	890.900.000,00	0,00	970.000.000,00	(8.257.575,00)	99,15	
		74.900.000,00	886.842.425,00	0,00	961.742.425,00			
1.03 . 1.03.01 . 01 . 27 . 21	Pembangunan Sarana dan Perasarana Air Bersih (DAK)	0,00	0,00	2.802.115.000,00	2.802.115.000,00	(166.911.685,00)	94,04	
		0,00	0,00	2.635.203.315,00	2.635.203.315,00			

KODE	URAIAN URUSAN, ORGANISASI, PROGRAM DAN KEGIATAN	ANGGARAN				BERTAMBAH / (BERKURANG)		
		REALISASI				JUMLAH	(Rp)	(%)
		JENIS BELANJA						
		PEGAWAI	BARANG & JASA	MODAL				
1	2	3	4	5	6 = 3 + 4 + 5	7	8	
1.03 . 1.03.01 . 01 . 27 . 25	Pembangunan Sarana dan Prasarana Air Bersih (DAU)	0,00	0,00	2.549.455.000,00	2.549.455.000,00	(768.977.200,00)	69,84	
		0,00	0,00	1.780.477.800,00	1.780.477.800,00			
1.03 . 1.03.01 . 01 . 27 . 26	Pembangunan Sarana dan Prasarana Air Bersih (Lanjutan)	0,00	0,00	868.995.215,00	868.995.215,00	(303.611.615,00)	65,06	
		0,00	0,00	565.383.600,00	565.383.600,00			
1.03 . 1.03.01 . 01 . 27 . 28	Pembangunan Sarana Air Bersih dan Pemasangan Sambungan Jaringan Air Bersih Ke Rumah	0,00	1.200.000.000,00	0,00	1.200.000.000,00	(53.313.800,00)	95,56	
		0,00	1.146.686.200,00	0,00	1.146.686.200,00			
1.03 . 1.03.01 . 01 . 28	Program Pengendalian Banjir	0,00	0,00	5.041.227.150,00	5.041.227.150,00	(436.895.975,00)	91,33	
		0,00	0,00	4.604.331.175,00	4.604.331.175,00			
1.03 . 1.03.01 . 01 . 28 . 09	Pembangunan prasarana pengaman pantai	0,00	0,00	4.382.724.700,00	4.382.724.700,00	(314.729.563,00)	92,82	
		0,00	0,00	4.067.995.137,00	4.067.995.137,00			
1.03 . 1.03.01 . 01 . 28 . 16	Pembangunan tanggul pemecah ombak (Lanjutan)	0,00	0,00	278.502.450,00	278.502.450,00	(99.437.450,00)	64,30	
		0,00	0,00	179.065.000,00	179.065.000,00			
1.03 . 1.03.01 . 01 . 28 . 18	Rehabilitasi/Pemeliharaan Prasarana Pengaman Pantai	0,00	0,00	380.000.000,00	380.000.000,00	(22.728.962,00)	94,02	
		0,00	0,00	357.271.038,00	357.271.038,00			
1.03 . 1.03.01 . 01 . 30	Program pembangunan infrastruktur perdesaan	0,00	0,00	7.397.950.311,00	7.397.950.311,00	(820.901.255,00)	88,90	
		0,00	0,00	6.577.049.056,00	6.577.049.056,00			
1.03 . 1.03.01 . 01 . 30 . 02	Pembangunan jalan dan jembatan perdesaan	0,00	0,00	6.004.270.100,00	6.004.270.100,00	(545.880.175,00)	90,91	
		0,00	0,00	5.458.389.925,00	5.458.389.925,00			
1.03 . 1.03.01 . 01 . 30 . 10	Pembangunan Jalan Desa (Lanjutan)	0,00	0,00	1.393.680.211,00	1.393.680.211,00	(275.021.080,00)	80,27	
		0,00	0,00	1.118.659.131,00	1.118.659.131,00			
1.03 . 1.03.01 . 01 . 34	Program pembangunan/rehabilitasi saluran drainase dan Air Limbah	0,00	10.857.000,00	7.304.733.500,00	7.315.590.500,00	(169.346.550,00)	97,69	
		0,00	10.857.000,00	7.135.386.950,00	7.146.243.950,00			
1.03 . 1.03.01 . 01 . 34 . 08	Pembangunan Drainase dan Air Limbah (Lanjutan)	0,00	0,00	409.647.500,00	409.647.500,00	(29.302.800,00)	92,85	
		0,00	0,00	380.344.700,00	380.344.700,00			
1.03 . 1.03.01 . 01 . 34 . 13	Penyediaan Prasarana dan Sarana Air Limbah (DAK)	0,00	0,00	4.516.443.000,00	4.516.443.000,00	(75.000,00)	100,00	
		0,00	0,00	4.516.368.000,00	4.516.368.000,00			
1.03 . 1.03.01 . 01 . 34 . 14	Pembangunan Saluran Drainase	0,00	0,00	2.378.643.000,00	2.378.643.000,00	(139.968.750,00)	94,12	
		0,00	0,00	2.238.674.250,00	2.238.674.250,00			

KODE	URAIAN URUSAN, ORGANISASI, PROGRAM DAN KEGIATAN	ANGGARAN			BERTAMBAH / (BERKURANG)		
		REALISASI			JUMLAH	(Rp)	(%)
		JENIS BELANJA					
		PEGAWAI	BARANG & JASA	MODAL			
1	2	3	4	5	6 = 3 + 4 + 5	7	8
1.03 . 1.03.01 . 01 . 34 . 15	Penyusunan Perda Tentang Pengelolaan Air Limbah	0,00	10.857.000,00	0,00	10.857.000,00	0,00	100,00
		0,00	10.857.000,00	0,00	10.857.000,00		
1.03 . 1.03.01 . 01 . 35	Program Perencanaan Tata Ruang	0,00	417.700.000,00	0,00	417.700.000,00	(39.036.444,00)	90,65
		0,00	378.663.556,00	0,00	378.663.556,00		
1.03 . 1.03.01 . 01 . 35 . 47	Penyusunan Dokumen Perencanaan Tata ruang dan Kelengkapannya	0,00	417.700.000,00	0,00	417.700.000,00	(39.036.444,00)	90,65
		0,00	378.663.556,00	0,00	378.663.556,00		
1.03 . 1.03.01 . 01 . 36	Program Pemanfaatan Ruang	0,00	195.440.000,00	0,00	195.440.000,00	(256.500,00)	99,87
		0,00	195.183.500,00	0,00	195.183.500,00		
1.03 . 1.03.01 . 01 . 36 . 13	Penyusunan Kebijakan Pemanfaatan ruang	0,00	195.440.000,00	0,00	195.440.000,00	(256.500,00)	99,87
		0,00	195.183.500,00	0,00	195.183.500,00		
1.03 . 1.03.01 . 01 . 37	Program Pengendalian Pemanfaatan Ruang	0,00	190.660.000,00	0,00	190.660.000,00	(7.974.500,00)	95,82
		0,00	182.685.500,00	0,00	182.685.500,00		
1.03 . 1.03.01 . 01 . 37 . 02	Penyusunan prosedur dan manual pengendalian pemanfaatan ruang	0,00	120.360.000,00	0,00	120.360.000,00	(6.049.500,00)	94,97
		0,00	114.310.500,00	0,00	114.310.500,00		
1.03 . 1.03.01 . 01 . 37 . 09	Pengawasan dan Penertiban Pemanfaatan Ruang	0,00	70.300.000,00	0,00	70.300.000,00	(1.925.000,00)	97,26
		0,00	68.375.000,00	0,00	68.375.000,00		
1.03 . 1.03.01 . 01 . 45	Program Pemrograman dan Penganggaran, Perencanaan Teknis dan Penilaian Kinerja Infrastruktur Pekerjaan Umum	3.740.000,00	3.439.918.260,00	0,00	3.443.658.260,00	(723.980.274,00)	78,98
		2.380.000,00	2.717.297.986,00	0,00	2.719.677.986,00		
1.03 . 1.03.01 . 01 . 45 . 01	Perencanaan dan Penganggaran	3.740.000,00	170.847.200,00	0,00	174.587.200,00	(41.323.849,00)	76,33
		2.380.000,00	130.883.351,00	0,00	133.263.351,00		
1.03 . 1.03.01 . 01 . 45 . 02	Penyusunan Database Infrastruktur Pekerjaan Umum	0,00	97.451.530,00	0,00	97.451.530,00	(46.238.030,00)	52,55
		0,00	51.213.500,00	0,00	51.213.500,00		
1.03 . 1.03.01 . 01 . 45 . 03	Pengumpulan Data Teknis dan Informasi sebagai Acuan Perencanaan Teknis dan Penelitian	0,00	348.079.850,00	0,00	348.079.850,00	(35.664.776,00)	89,75
		0,00	312.415.074,00	0,00	312.415.074,00		
1.03 . 1.03.01 . 01 . 45 . 04	Perencanaan Teknis	0,00	1.247.605.000,00	0,00	1.247.605.000,00	(429.417.930,00)	65,58
		0,00	818.187.070,00	0,00	818.187.070,00		
1.03 . 1.03.01 . 01 . 45 . 05	Penilaian Kinerja Infrastruktur Pekerjaan Umum	0,00	218.775.000,00	0,00	218.775.000,00	(33.805.489,00)	84,55
		0,00	184.969.511,00	0,00	184.969.511,00		

KODE	URAIAN URUSAN, ORGANISASI, PROGRAM DAN KEGIATAN	ANGGARAN			BERTAMBAH / (BERKURANG)		
		REALISASI			JUMLAH	(Rp)	(%)
		JENIS BELANJA					
		PEGAWAI	BARANG & JASA	MODAL			
1	2	3	4	5	6 = 3 + 4 + 5	7	8
1.03 . 1.03.01 . 01 . 45 . 06	Penyusunan Database Infrastruktur Pekerjaan Umum (Lanjutan)	0,00	25.039.680,00	0,00	25.039.680,00	(10.044.500,00)	59,89
		0,00	14.995.180,00	0,00	14.995.180,00		
1.03 . 1.03.01 . 01 . 45 . 07	Pengumpulan Data Teknis dan Informasi sebagai Acuan Perencanaan Teknis dan Penelitian (Lanjutan)	0,00	110.000.000,00	0,00	110.000.000,00	(73.782.700,00)	32,92
		0,00	36.217.300,00	0,00	36.217.300,00		
1.03 . 1.03.01 . 01 . 45 . 08	Perencanaan Teknis (lanjutan)	0,00	1.154.170.000,00	0,00	1.154.170.000,00	(35.296.000,00)	96,94
		0,00	1.118.874.000,00	0,00	1.118.874.000,00		
1.03 . 1.03.01 . 01 . 45 . 09	Penilaian Kinerja Infrastruktur Pekerjaan Umum (Lanjutan)	0,00	67.950.000,00	0,00	67.950.000,00	(18.407.000,00)	72,91
		0,00	49.543.000,00	0,00	49.543.000,00		
1.03 . 1.03.01 . 01 . 46	Program Pembangunan Sarana Prasarana Publik	0,00	9.000.000,00	5.691.715.950,00	5.700.715.950,00	(656.712.874,00)	88,48
		0,00	7.575.000,00	5.036.428.076,00	5.044.003.076,00		
1.03 . 1.03.01 . 01 . 46 . 01	Pembangunan/Rehabilitasi Sarana Prasarana Gedung Pemerintah	0,00	0,00	3.023.000.000,00	3.023.000.000,00	(240.668.900,00)	92,04
		0,00	0,00	2.782.331.100,00	2.782.331.100,00		
1.03 . 1.03.01 . 01 . 46 . 02	Pembangunan Sarana Prasarana Masyarakat Umum	0,00	0,00	2.002.000.000,00	2.002.000.000,00	(99.805.424,00)	95,01
		0,00	0,00	1.902.194.576,00	1.902.194.576,00		
1.03 . 1.03.01 . 01 . 46 . 03	Pembangunan/Rehabilitasi Sarana Prasarana Gedung Pemerintah (Lanjutan)	0,00	0,00	311.809.450,00	311.809.450,00	(65.393.550,00)	79,03
		0,00	0,00	246.415.900,00	246.415.900,00		
1.03 . 1.03.01 . 01 . 46 . 04	Pembangunan Sarana Prasarana Masyarakat Umum (Lanjutan)	0,00	0,00	354.906.500,00	354.906.500,00	(249.420.000,00)	29,72
		0,00	0,00	105.486.500,00	105.486.500,00		
1.03 . 1.03.01 . 01 . 46 . 05	Penyusunan Harga Satuan Bangunan Gedung Negara	0,00	9.000.000,00	0,00	9.000.000,00	(1.425.000,00)	84,17
		0,00	7.575.000,00	0,00	7.575.000,00		
4c3cfd3b55a0137e3□1 . 47	Program Peningkatan Pelayanan Jasa Konstruksi	2.180.000,00	451.220.000,00	100.000.000,00	553.400.000,00	(101.676.460,00)	81,63
		0,00	352.563.540,00	99.160.000,00	451.723.540,00		
1.03 . 1.03.01 . 01 . 47 . 01	Peningkatan Pelayanan Uji Laboratorium	1.500.000,00	148.500.000,00	0,00	150.000.000,00	(58.362.600,00)	61,09
		0,00	91.637.400,00	0,00	91.637.400,00		
1.03 . 1.03.01 . 01 . 47 . 02	Peningkatan Pelayanan Peralatan Penunjang Pekerjaan Konstruksi	680.000,00	199.320.000,00	0,00	200.000.000,00	(16.285.660,00)	91,86
		0,00	183.714.340,00	0,00	183.714.340,00		
1.03 . 1.03.01 . 01 . 47 . 03	Pembinaan Jasa Konstruksi	0,00	103.400.000,00	0,00	103.400.000,00	(26.188.200,00)	74,67
		0,00	77.211.800,00	0,00	77.211.800,00		

KODE	URAIAN URUSAN, ORGANISASI, PROGRAM DAN KEGIATAN	ANGGARAN			REALISASI			BERTAMBAH / (BERKURANG)	
		JENIS BELANJA			JUMLAH	(Rp)	(%)		
		PEGAWAI	BARANG & JASA	MODAL					
		3	4	5	6 = 3 + 4 + 5	7	8		
1.03 . 1.03.01 . 01 . 47 . 04	Pengadaan Alat-Alat Laboratorium Tanah	0,00	0,00	100.000.000,00	100.000.000,00	(840.000,00)	99,16		
		0,00	0,00	99.160.000,00	99.160.000,00				
1.04	Perumahan Rakyat dan Kawasan Pemukiman	309.318.000,00	2.190.750.600,00	9.005.621.500,00	11.505.690.100,00	(993.952.964,00)	91,36		
		303.278.000,00	1.654.719.786,00	8.553.739.350,00	10.511.737.136,00				
1.04 . 1.04.01	Dinas Perumahan dan Kawasan Permukiman	309.318.000,00	2.190.750.600,00	9.005.621.500,00	11.505.690.100,00	(993.952.964,00)	91,36		
		303.278.000,00	1.654.719.786,00	8.553.739.350,00	10.511.737.136,00				
1.04 . 1.04.01 . 01	Dinas Perumahan dan Kawasan Permukiman	309.318.000,00	2.190.750.600,00	9.005.621.500,00	11.505.690.100,00	(993.952.964,00)	91,36		
		303.278.000,00	1.654.719.786,00	8.553.739.350,00	10.511.737.136,00				
1.04 . 1.04.01 . 01 . 01	Program Pelayanan Administrasi Perkantoran	283.910.000,00	722.990.000,00	0,00	1.006.900.000,00	(183.373.542,00)	81,79		
		278.110.000,00	545.416.458,00	0,00	823.526.458,00				
1.04 . 1.04.01 . 01 . 01 . 18	Rapat-rapat koordinasi dan konsultasi dalam dan luar daerah	0,00	356.000.000,00	0,00	356.000.000,00	(2.833.200,00)	99,20		
		0,00	353.166.800,00	0,00	353.166.800,00				
1.04 . 1.04.01 . 01 . 01 . 19	Pelaksanaan Penunjang Administrasi Perkantoran	283.910.000,00	366.990.000,00	0,00	650.900.000,00	(180.540.342,00)	72,26		
		278.110.000,00	192.249.658,00	0,00	470.359.658,00				
1.04 . 1.04.01 . 01 . 02	Program Peningkatan Sarana dan Prasarana Aparatur	0,00	144.775.000,00	118.025.000,00	262.800.000,00	(50.033.041,00)	80,96		
		0,00	95.241.959,00	117.525.000,00	212.766.959,00				
1.04 . 1.04.01 . 01 . 02 . 07	Pengadaan perlengkapan gedung kantor	0,00	0,00	35.000.000,00	35.000.000,00	(500.000,00)	98,57		
		0,00	0,00	34.500.000,00	34.500.000,00				
1.04 . 1.04.01 . 01 . 02 . 09	Pengadaan peralatan gedung kantor	0,00	0,00	50.000.000,00	50.000.000,00	0,00	100,00		
		0,00	0,00	50.000.000,00	50.000.000,00				
1.04 . 1.04.01 . 01 . 02 . 10	Pengadaan mebeleur	0,00	0,00	33.025.000,00	33.025.000,00	0,00	100,00		
		0,00	0,00	33.025.000,00	33.025.000,00				
1.04 . 1.04.01 . 01 . 02 . 23	Pemeliharaan rutin/berkala mobil jabatan	0,00	20.000.000,00	0,00	20.000.000,00	(3.400.791,00)	83,00		
		0,00	16.599.209,00	0,00	16.599.209,00				
1.04 . 1.04.01 . 01 . 02 . 24	Pemeliharaan rutin/berkala kendaraan dinas/operasional	0,00	29.775.000,00	0,00	29.775.000,00	(15.106.800,00)	49,26		
		0,00	14.668.200,00	0,00	14.668.200,00				
1.04 . 1.04.01 . 01 . 02 . 28	Pemeliharaan rutin/berkala peralatan gedung kantor	0,00	30.000.000,00	0,00	30.000.000,00	(14.100.300,00)	53,00		
		0,00	15.899.700,00	0,00	15.899.700,00				
1.04 . 1.04.01 . 01 . 02 . 46	Pemeliharaan Perlengkapan Kantor	0,00	30.000.000,00	0,00	30.000.000,00	(12.188.100,00)	59,37		
		0,00	17.811.900,00	0,00	17.811.900,00				

KODE	URAIAN URUSAN, ORGANISASI, PROGRAM DAN KEGIATAN	ANGGARAN			BERTAMBAH / (BERKURANG)		
		REALISASI			JUMLAH 6 = 3 + 4 + 5	(Rp)	(%)
		JENIS BELANJA					
		PEGAWAI	BARANG & JASA	MODAL			
1	2	3	4	5	6 = 3 + 4 + 5	7	8
1.04 . 1.04.01 . 01 . 02 . 47	Pemeliharaan Gedung Kantor	0,00	35.000.000,00	0,00	35.000.000,00	(4.737.050,00)	86,47
		0,00	30.262.950,00	0,00	30.262.950,00		
1.04 . 1.04.01 . 01 . 05	Program Peningkatan Kapasitas Sumber Daya Aparatur	0,00	35.000.000,00	0,00	35.000.000,00	(472.600,00)	98,65
		0,00	34.527.400,00	0,00	34.527.400,00		
1.04 . 1.04.01 . 01 . 05 . 01	Pendidikan dan pelatihan formal	0,00	35.000.000,00	0,00	35.000.000,00	(472.600,00)	98,65
		0,00	34.527.400,00	0,00	34.527.400,00		
1.04 . 1.04.01 . 01 . 06	Program peningkatan pengembangan sistem pelaporan capaian kinerja dan keuangan	240.000,00	66.960.000,00	0,00	67.200.000,00	(37.489.620,00)	44,21
		0,00	29.710.380,00	0,00	29.710.380,00		
1.04 . 1.04.01 . 01 . 06 . 01	Penyusunan laporan capaian kinerja dan ikhtisar realisasi kinerja SKPD	0,00	10.000.000,00	0,00	10.000.000,00	(5.733.500,00)	42,67
		0,00	4.266.500,00	0,00	4.266.500,00		
1.04 . 1.04.01 . 01 . 06 . 03	Penyusunan pelaporan prognosis realisasi anggaran	0,00	10.000.000,00	0,00	10.000.000,00	(4.569.730,00)	54,30
		0,00	5.430.270,00	0,00	5.430.270,00		
1.04 . 1.04.01 . 01 . 06 . 04	penyusunan pelaporan keuangan akhir tahun	0,00	8.000.000,00	0,00	8.000.000,00	(1.679.000,00)	79,01
		0,00	6.321.000,00	0,00	6.321.000,00		
1.04 . 1.04.01 . 01 . 06 . 05	Penyusunan LAKIP	0,00	8.000.000,00	0,00	8.000.000,00	(4.493.980,00)	43,83
		0,00	3.506.020,00	0,00	3.506.020,00		
1.04 . 1.04.01 . 01 . 06 . 06	Penyusunan Renstra/Renja SKPD	0,00	8.000.000,00	0,00	8.000.000,00	(3.964.310,00)	50,45
		0,00	4.035.690,00	0,00	4.035.690,00		
1.04 . 1.04.01 . 01 . 06 . 07	Penyusunan RKA/DPA	240.000,00	9.760.000,00	0,00	10.000.000,00	(4.599.100,00)	54,01
		0,00	5.400.900,00	0,00	5.400.900,00		
1.04 . 1.04.01 . 01 . 06 . 08	Penyusunan SPM	0,00	8.000.000,00	0,00	8.000.000,00	(7.450.000,00)	6,88
		0,00	550.000,00	0,00	550.000,00		
1.04 . 1.04.01 . 01 . 06 . 09	Penyusunan Tim Tindak Lanjut LHP OPD	0,00	0,00	0,00	0,00	0,00	0,00
		0,00	0,00	0,00	0,00		
1.04 . 1.04.01 . 01 . 06 . 10	Peningkatan Pengelolaan Pelayanan Informasi dan Dokumentasi publik	0,00	5.000.000,00	0,00	5.000.000,00	(5.000.000,00)	0,00
		0,00	0,00	0,00	0,00		
1.04 . 1.04.01 . 01 . 06 . 11	Penyusunan dan Revisi SOP	0,00	200.000,00	0,00	200.000,00	0,00	100,00
		0,00	200.000,00	0,00	200.000,00		

KODE	URAIAN URUSAN, ORGANISASI, PROGRAM DAN KEGIATAN	ANGGARAN			BERTAMBAH / (BERKURANG)			
		REALISASI			JUMLAH 6 = 3 + 4 + 5	(Rp)	(%)	
		JENIS BELANJA						
		PEGAWAI	BARANG & JASA	MODAL				
1	2	3	4	5	6 = 3 + 4 + 5	7	8	
1.04 . 1.04.01 . 01 . 17	Program Pemberdayaan Komunitas Perumahan	0,00	392.543.600,00	0,00	392.543.600,00	(35.959.011,00)	90,84	
1.04 . 1.04.01 . 01 . 17 . 83	Pendampingan Program BSPS	0,00	356.584.589,00	0,00	356.584.589,00	(154.538,00)	99,76	
1.04 . 1.04.01 . 01 . 17 . 84	Pendampingan Program Rumah Khusus	0,00	65.372.560,00	0,00	65.372.560,00	(540.814,00)	98,79	
1.04 . 1.04.01 . 01 . 17 . 86	Sosialisasi dan Pendataan Rumah Formal, Khusus, Umum, Komersil dan Swadaya	0,00	44.627.440,00	0,00	44.627.440,00	(18.232.009,00)	68,94	
1.04 . 1.04.01 . 01 . 17 . 90	Bantuan Stimulan Peningkatan Kualitas Rumah Swadaya (DAK)	0,00	40.461.591,00	0,00	40.461.591,00	(6.605.000,00)	94,97	
1.04 . 1.04.01 . 01 . 17 . 91	Peningkatan Peran POKJA Perumahan	0,00	58.693.600,00	0,00	58.693.600,00	(10.426.650,00)	79,15	
1.04 . 1.04.01 . 01 . 17 . 92	Pendampingan Dana DAK	0,00	39.573.350,00	0,00	39.573.350,00	0,00	100,00	
1.04 . 1.04.01 . 01 . 20	Program pengelolaan areal pemakaman	0,00	42.600.000,00	0,00	42.600.000,00	(55.176.500,00)	94,33	
1.04 . 1.04.01 . 01 . 20 . 06	Pembangunan sarana dan prasarana pemakaman	25.168.000,00	79.482.000,00	867.830.000,00	972.480.000,00	(41.361.500,00)	95,03	
1.04 . 1.04.01 . 01 . 20 . 08	Monitoring, evaluasi dan pelaporan	0,00	0,00	832.640.000,00	832.640.000,00	(12.375.000,00)	88,17	
1.04 . 1.04.01 . 01 . 20 . 10	Pembangunan sarana dan prasarana pemakaman (Lanjutan)	0,00	0,00	791.278.500,00	791.278.500,00	(1.440.000,00)	95,91	
1.04 . 1.04.01 . 01 . 21	Program Pemberdayaan Komunitas Kawasan Permukiman	25.168.000,00	79.482.000,00	0,00	104.650.000,00	3.729.667.500,00	LASI REALISASI AN 95,19	95,19
1.04 . 1.04.01 . 01 . 21 . 06	Monitoring dan Evaluasi, Perencanaan dan Pengawasan Kegiatan Penataan Kawasan Kumuh Wilayah Kabupaten Kepulauan Selayar	0,00	420.782.000,00	3.129.670.650,00	3.550.452.650,00	(14.340.000,00)	79,09	
1.04 . 1.04.01 . 01 . 21 . 15	Pendampingan Program KOTAKU	0,00	68.590.000,00	0,00	68.590.000,00	(3.578.000,00)	84,31	
		0,00	54.250.000,00	0,00	54.250.000,00			
		0,00	22.800.000,00	0,00	22.800.000,00			
		0,00	19.222.000,00	0,00	19.222.000,00			

KODE	URAIAN URUSAN, ORGANISASI, PROGRAM DAN KEGIATAN	ANGGARAN			BERTAMBAH / (BERKURANG)		
		REALISASI			JUMLAH	(Rp)	(%)
		JENIS BELANJA					
		PEGAWAI	BARANG & JASA	MODAL			
1	2	3	4	5	6 = 3 + 4 + 5	7	8
1.04 . 1.04.01 . 01 . 21 . 19	Penyusunan Rencana Pencegahan dan Peningkatan Kualitas Pemukiman Kumuh Perkotaan (RP2KPKP)	0,00	358.610.000,00	0,00	358.610.000,00	(11.300.000,00)	96,85
		0,00	347.310.000,00	0,00	347.310.000,00		
1.04 . 1.04.01 . 01 . 21 . 24	Penataan Kawasan Kumuh Perdesaan Kabupaten kepulauan Selayar	0,00	0,00	521.330.000,00	521.330.000,00	(24.484.000,00)	95,30
		0,00	0,00	496.846.000,00	496.846.000,00		
1.04 . 1.04.01 . 01 . 21 . 28	Penataan Kawasan Kumuh Perdesaan Kabupaten kepulauan Selayar (Lanjutan)	0,00	0,00	125.947.500,00	125.947.500,00	0,00	100,00
		0,00	0,00	125.947.500,00	125.947.500,00		
1.04 . 1.04.01 . 01 . 21 . 29	Penataan Kawasan Kumuh	0,00	0,00	2.407.390.000,00	2.407.390.000,00	(114.857.350,00)	95,23
		0,00	0,00	2.292.532.650,00	2.292.532.650,00		
1.04 . 1.04.01 . 01 . 21 . 30	Penataan Kawasan Kumuh Perkotaan Kab.Kepulauan Selayar	0,00	0,00	225.000.000,00	225.000.000,00	(10.655.500,00)	95,26
		0,00	0,00	214.344.500,00	214.344.500,00		
1.04 . 1.04.01 . 01 . 23	Program Legislasi	0,00	150.000.000,00	0,00	150.000.000,00	(150.000.000,00)	0,00
		0,00	0,00	0,00	0,00		
1.04 . 1.04.01 . 01 . 23 . 01	Penyusunan Ranperda tentang Pencegahan dan Peningkatan Kualitas Perumahan Kumuh dan Pemukiman Kumuh Kabupaten Kepulauan Selayar	0,00	150.000.000,00	0,00	150.000.000,00	(150.000.000,00)	0,00
		0,00	0,00	0,00	0,00		
1.04 . 1.04.01 . 01 . 24	Program Penataan Bangunan dan Lingkungan	0,00	149.000.000,00	4.740.099.000,00	4.889.099.000,00	(302.233.800,00)	93,82
		0,00	105.350.000,00	4.481.515.200,00	4.586.865.200,00		
1.04 . 1.04.01 . 01 . 24 . 03	Pembangunan Jalan Setapak	0,00	0,00	4.152.800.000,00	4.152.800.000,00	(203.565.800,00)	95,10
		0,00	0,00	3.949.234.200,00	3.949.234.200,00		
1.04 . 1.04.01 . 01 . 24 . 05	Pembangunan Drainase	0,00	0,00	397.090.000,00	397.090.000,00	(19.404.000,00)	95,11
		0,00	0,00	377.686.000,00	377.686.000,00		
1.04 . 1.04.01 . 01 . 24 . 07	Pembangunan Jalan Setapak (Lanjutan)	0,00	0,00	170.209.000,00	170.209.000,00	(35.614.000,00)	79,08
		0,00	0,00	134.595.000,00	134.595.000,00		
1.04 . 1.04.01 . 01 . 24 . 08	Monitoring Perencanaan dan pengawasan Terkait Pembangunan Jalan lingkungan	0,00	124.000.000,00	0,00	124.000.000,00	(32.950.000,00)	73,43
		0,00	91.050.000,00	0,00	91.050.000,00		
1.04 . 1.04.01 . 01 . 24 . 09	Monitoring Evaluasi Perencanaan dan Pengawasan Terkait Pembangunan Drainase Lingkungan	0,00	25.000.000,00	0,00	25.000.000,00	(10.700.000,00)	57,20
		0,00	14.300.000,00	0,00	14.300.000,00		
1.04 . 1.04.01 . 01 . 24 . 10	Pembangunan Drainase (lanjutan)	0,00	0,00	20.000.000,00	20.000.000,00	0,00	100,00
		0,00	0,00	20.000.000,00	20.000.000,00		

KODE	URAIAN URUSAN, ORGANISASI, PROGRAM DAN KEGIATAN	ANGGARAN				BERTAMBAH / (BERKURANG)		
		REALISASI				JUMLAH	(Rp)	(%)
		JENIS BELANJA			6 = 3 + 4 + 5			
		PEGAWAI	BARANG & JASA	MODAL				
1	2	3	4	5	7	8		
1.05	Ketentraman dan Ketertiban Umum serta Perlindungan Masyarakat	4.657.603.000,00	6.636.351.561,00	1.973.362.800,00	13.267.317.361,00	(343.649.058,00)	97,41	
1.05 . 1.05.01	Satuan Polisi Pamong Praja dan Pemadam Kebakaran	4.646.603.000,00	6.487.581.728,00	1.789.483.575,00	12.923.668.303,00	(247.771.563,00)	96,09	
1.05 . 1.05.01 . 01	Satuan Polisi Pamong Praja dan Pemadam	3.917.140.000,00	2.136.758.700,00	285.975.700,00	6.339.874.400,00	(247.771.563,00)	96,09	
1.05 . 1.05.01 . 01 . 01	Program Pelayanan Administrasi Perkantoran	3.915.440.000,00	2.070.517.837,00	106.145.000,00	6.092.102.837,00	(247.771.563,00)	96,09	
1.05 . 1.05.01 . 01 . 01 . 01		3.917.140.000,00	758.439.200,00	0,00	4.675.579.200,00	(40.853.437,00)	99,13	
1.05 . 1.05.01 . 01 . 01 . 01 . 01		3.915.440.000,00	719.285.763,00	0,00	4.634.725.763,00			
1.05 . 1.05.01 . 01 . 01 . 02	Penyediaan jasa komunikasi, sumber daya air dan listrik	0,00	72.000.000,00	0,00	72.000.000,00	(2.273.093,00)	96,84	
1.05 . 1.05.01 . 01 . 01 . 01 . 02		0,00	69.726.907,00	0,00	69.726.907,00			
1.05 . 1.05.01 . 01 . 01 . 15	Penyediaan bahan bacaan dan peraturan perundang-undangan	0,00	15.000.000,00	0,00	15.000.000,00	(8.400.000,00)	44,00	
1.05 . 1.05.01 . 01 . 01 . 15		0,00	6.600.000,00	0,00	6.600.000,00			
1.05 . 1.05.01 . 01 . 01 . 18	Rapat-rapat koordinasi dan konsultasi dalam dan luar daerah	0,00	450.002.640,00	0,00	450.002.640,00	(930.294,00)	99,79	
1.05 . 1.05.01 . 01 . 01 . 18		0,00	449.072.346,00	0,00	449.072.346,00			
1.05 . 1.05.01 . 01 . 01 . 19	Pelaksanaan penunjang administrasi perkantoran	3.917.140.000,00	221.436.560,00	0,00	4.138.576.560,00	(29.250.050,00)	99,29	
1.05 . 1.05.01 . 01 . 01 . 19		3.915.440.000,00	193.886.510,00	0,00	4.109.326.510,00			
1.05 . 1.05.01 . 01 . 02	Program Peningkatan Sarana dan Prasarana Aparatur	0,00	203.900.000,00	285.975.700,00	489.875.700,00	(180.871.301,00)	63,08	
1.05 . 1.05.01 . 01 . 02 . 01		0,00	202.859.399,00	106.145.000,00	309.004.399,00			
1.05 . 1.05.01 . 01 . 02 . 03	Pembangunan gedung kantor	0,00	0,00	178.875.700,00	178.875.700,00	(178.875.700,00)	0,00	
1.05 . 1.05.01 . 01 . 02 . 03		0,00	0,00	0,00	0,00			
1.05 . 1.05.01 . 01 . 02 . 10	Pengadaan mebeleur	0,00	0,00	50.000.000,00	50.000.000,00	0,00	100,00	
1.05 . 1.05.01 . 01 . 02 . 10		0,00	0,00	50.000.000,00	50.000.000,00			
1.05 . 1.05.01 . 01 . 02 . 24	Pemeliharaan rutin/berkala kendaraan dinas/operasional	0,00	171.000.000,00	0,00	171.000.000,00	(138.183,00)	99,92	
1.05 . 1.05.01 . 01 . 02 . 24		0,00	170.861.817,00	0,00	170.861.817,00			
1.05 . 1.05.01 . 01 . 02 . 28	Pemeliharaan rutin/berkala peralatan gedung kantor	0,00	10.000.000,00	0,00	10.000.000,00	0,00	100,00	
1.05 . 1.05.01 . 01 . 02 . 28		0,00	10.000.000,00	0,00	10.000.000,00			
1.05 . 1.05.01 . 01 . 02 . 54	Pemeliharaan Sarana dan Prasarana Pemadam Kebakaran	0,00	22.900.000,00	0,00	22.900.000,00	(902.418,00)	96,06	
1.05 . 1.05.01 . 01 . 02 . 54		0,00	21.997.582,00	0,00	21.997.582,00			
1.05 . 1.05.01 . 01 . 02 . 55	Pengadaan Peralatan dan Mesin Pemadam Kebakaran	0,00	0,00	57.100.000,00	57.100.000,00	(955.000,00)	98,33	
1.05 . 1.05.01 . 01 . 02 . 55		0,00	0,00	56.145.000,00	56.145.000,00			

KODE	URAIAN URUSAN, ORGANISASI, PROGRAM DAN KEGIATAN	ANGGARAN			BERTAMBAH / (BERKURANG)		
		REALISASI			JUMLAH 6 = 3 + 4 + 5	(Rp)	(%)
		JENIS BELANJA					
		PEGAWAI	BARANG & JASA	MODAL			
1	2	3	4	5	6 = 3 + 4 + 5	7	8
1.05 . 1.05.01 . 01 . 03	Program peningkatan disiplin aparatur	0,00	193.609.000,00	0,00	193.609.000,00	(1.815.000,00)	99,06
		0,00	191.794.000,00	0,00	191.794.000,00		
1.05 . 1.05.01 . 01 . 03 . 02	Pengadaan pakaian dinas beserta perlengkapannya	0,00	150.000.000,00	0,00	150.000.000,00	(1.446.000,00)	99,04
		0,00	148.554.000,00	0,00	148.554.000,00		
1.05 . 1.05.01 . 01 . 03 . 07	Pembinaan Tertib Pemerintahan, Pengawasan PNS, Non PNS dan Lingkungan Sosial	0,00	26.857.000,00	0,00	26.857.000,00	(44.000,00)	99,84
		0,00	26.813.000,00	0,00	26.813.000,00		
1.05 . 1.05.01 . 01 . 03 . 08	Penunjang Operasional Penegakan Tindak Disiplin Internal Satuan Polisi Pamong Praja	0,00	16.752.000,00	0,00	16.752.000,00	(325.000,00)	98,06
		0,00	16.427.000,00	0,00	16.427.000,00		
1.05 . 1.05.01 . 01 . 05	Program Peningkatan Kapasitas Sumber Daya Aparatur	0,00	65.000.000,00	0,00	65.000.000,00	0,00	100,00
		0,00	65.000.000,00	0,00	65.000.000,00		
1.05 . 1.05.01 . 01 . 05 . 09	Pendidikan dan pelatihan formal dan Nonformal	0,00	65.000.000,00	0,00	65.000.000,00	0,00	100,00
		0,00	65.000.000,00	0,00	65.000.000,00		
1.05 . 1.05.01 . 01 . 06	Program peningkatan pengembangan sistem pelaporan capaian kinerja dan keuangan	0,00	15.000.000,00	0,00	15.000.000,00	(2.320.000,00)	84,53
		0,00	12.680.000,00	0,00	12.680.000,00		
1.05 . 1.05.01 . 01 . 06 . 01	Penyusunan laporan capaian kinerja dan ikhtisar realisasi kinerja SKPD	0,00	5.000.000,00	0,00	5.000.000,00	(750.000,00)	85,00
		0,00	4.250.000,00	0,00	4.250.000,00		
1.05 . 1.05.01 . 01 . 06 . 04	penyusunan pelaporan keuangan akhir tahun	0,00	5.000.000,00	0,00	5.000.000,00	(1.195.000,00)	76,10
		0,00	3.805.000,00	0,00	3.805.000,00		
1.05 . 1.05.01 . 01 . 06 . 13	Penyusunan Laporan Hasil Standar Pelayanan Minimal (SPM)	0,00	5.000.000,00	0,00	5.000.000,00	(375.000,00)	92,50
		0,00	4.625.000,00	0,00	4.625.000,00		
1.05 . 1.05.01 . 01 . 15	Program peningkatan keamanan dan kenyamanan lingkungan	0,00	367.843.000,00	0,00	367.843.000,00	(5.450.633,00)	98,52
		0,00	362.392.367,00	0,00	362.392.367,00		
1.05 . 1.05.01 . 01 . 15 . 28	Pengamanan Aset Vital Pemerintah Daerah	0,00	18.000.000,00	0,00	18.000.000,00	0,00	100,00
		0,00	18.000.000,00	0,00	18.000.000,00		
1.05 . 1.05.01 . 01 . 15 . 29	Pelaksanaan Pengamanan dan Pengawasan Pejabat	0,00	50.000.000,00	0,00	50.000.000,00	0,00	100,00
		0,00	50.000.000,00	0,00	50.000.000,00		
1.05 . 1.05.01 . 01 . 15 . 32	Penyediaan insentif Petugas Jaga Ketentraman dan Ketertiban Umum	0,00	31.000.000,00	0,00	31.000.000,00	(42.000,00)	99,86
		0,00	30.958.000,00	0,00	30.958.000,00		

KODE	URAIAN URUSAN, ORGANISASI, PROGRAM DAN KEGIATAN	ANGGARAN				BERTAMBAH / (BERKURANG)		
		REALISASI				JUMLAH	(Rp)	(%)
		JENIS BELANJA						
		PEGAWAI	BARANG & JASA	MODAL				
1	2	3	4	5	6 = 3 + 4 + 5	7	8	
1.05 . 1.05.01 . 01 . 15 . 39	Penunjang Operasional Penertiban Hewan Ternak	0,00	33.843.000,00	0,00	33.843.000,00	(100.000,00)	99,70	
		0,00	33.743.000,00	0,00	33.743.000,00			
1.05 . 1.05.01 . 01 . 15 . 54	Penyelenggaraan HUT POL PP, LINMAS dan DAMKAR	0,00	150.000.000,00	0,00	150.000.000,00	(5.154.463,00)	96,56	
		0,00	144.845.537,00	0,00	144.845.537,00			
1.05 . 1.05.01 . 01 . 15 . 55	Pengamanan Pemilihan Legislatif dan Presiden	0,00	5.000.000,00	0,00	5.000.000,00	0,00	100,00	
		0,00	5.000.000,00	0,00	5.000.000,00			
1.05 . 1.05.01 . 01 . 15 . 56	Pengamanan Pemilihan Kepala Desa	0,00	5.000.000,00	0,00	5.000.000,00	0,00	100,00	
		0,00	5.000.000,00	0,00	5.000.000,00			
1.05 . 1.05.01 . 01 . 15 . 62	Peringatan HUT DAMKAR	0,00	75.000.000,00	0,00	75.000.000,00	(154.170,00)	99,79	
		0,00	74.845.830,00	0,00	74.845.830,00			
1.05 . 1.05.01 . 01 . 16	Program pemeliharaan kantrantibmas dan pencegahan tindak kriminal	0,00	50.000.000,00	0,00	50.000.000,00	(25.000,00)	99,95	
		0,00	49.975.000,00	0,00	49.975.000,00			
1.05 . 1.05.01 . 01 . 16 . 13	Patroli Terpadu Ketentraman dan Ketertiban Umum Antara Satpol PP, TNI dan POLRI	0,00	50.000.000,00	0,00	50.000.000,00	(25.000,00)	99,95	
		0,00	49.975.000,00	0,00	49.975.000,00			
1.05 . 1.05.01 . 01 . 19	Program pemberdayaan masyarakat untuk menjaga ketertiban dan keamanan	0,00	73.405.000,00	0,00	73.405.000,00	(8.381.750,00)	88,58	
		0,00	65.023.250,00	0,00	65.023.250,00			
1.05 . 1.05.01 . 01 . 19 . 14	Operasional dan Koordinasi Pengamanan Daerah dalam rangka Pemilihan Presiden dan Pilkadaes (Fasilitasi dan Koordinasi Pengamanan Daerah dalam rangka Pemilihan Presiden)	0,00	73.405.000,00	0,00	73.405.000,00	(8.381.750,00)	88,58	
		0,00	65.023.250,00	0,00	65.023.250,00			
1.05 . 1.05.01 . 01 . 31	Program Pemberantasan Peredaran Cukai Rokok Illegal	0,00	199.445.000,00	0,00	199.445.000,00	(5.573.592,00)	97,21	
		0,00	193.871.408,00	0,00	193.871.408,00			
1.05 . 1.05.01 . 01 . 31 . 02	Penegakan Hukum Larangan MerokokPenegakan Hukum Larangan Merokok di Tempat-tempat Tertentu	0,00	100.000.000,00	0,00	100.000.000,00	(5.307.850,00)	94,69	
		0,00	94.692.150,00	0,00	94.692.150,00			
1.05 . 1.05.01 . 01 . 31 . 05	Penyusunan Laporan Hasil Pemanfaatan Dana Bagi Hasil Pajak Rokok dan Penegakan Hukum Larangan Merokok di Kawasan Tanpa Rokok	0,00	50.000.000,00	0,00	50.000.000,00	(229.742,00)	99,54	
		0,00	49.770.258,00	0,00	49.770.258,00			
1.05 . 1.05.01 . 01 . 31 . 10	Pengumpulan Informasi Hasil tembakau Yang tidak Dilekati Pita Cukai di Peredaran atau Tempat Penjualan Eceran/Pendataan dan Penertiban Rokok Tanpa Cukai	0,00	49.445.000,00	0,00	49.445.000,00	(36.000,00)	99,93	
		0,00	49.409.000,00	0,00	49.409.000,00			

KODE	URAIAN URUSAN, ORGANISASI, PROGRAM DAN KEGIATAN	ANGGARAN			BERTAMBAH / (BERKURANG)		
		REALISASI			JUMLAH	(Rp)	(%)
		JENIS BELANJA					
		PEGAWAI	BARANG & JASA	MODAL			
1	2	3	4	5	6 = 3 + 4 + 5	7	8
1.05 . 1.05.01 . 01 . 36	Program Penegakan Peraturan Perundang-Undangan Daerah	0,00	70.000.000,00	0,00	70.000.000,00	(1.916.350,00)	97,26
		0,00	68.083.650,00	0,00	68.083.650,00		
1.05 . 1.05.01 . 01 . 36 . 01	Penunjang Operasional Sekretariat PPNSD	0,00	35.000.000,00	0,00	35.000.000,00	(1.421.150,00)	95,94
		0,00	33.578.850,00	0,00	33.578.850,00		
1.05 . 1.05.01 . 01 . 36 . 02	Penertiban Pelanggaran Hukum terhadap Ketentuan Pidana Perda dan peraturan Kepala Daerah	0,00	5.000.000,00	0,00	5.000.000,00	(240.000,00)	95,20
		0,00	4.760.000,00	0,00	4.760.000,00		
1.05 . 1.05.01 . 01 . 36 . 03	Pemberdayaan dan Operasional Intel	0,00	5.000.000,00	0,00	5.000.000,00	(75.000,00)	98,50
		0,00	4.925.000,00	0,00	4.925.000,00		
1.05 . 1.05.01 . 01 . 36 . 04	Operasional Penyidikan Pelanggaran Perda Oleh PPNS	0,00	25.000.000,00	0,00	25.000.000,00	(180.200,00)	99,28
		0,00	24.819.800,00	0,00	24.819.800,00		
1.05 . 1.05.01 . 01 . 37	Program Pencegahan dan Pemberdayaan Masyarakat dalam Kesiapsiagaan Kebakaran	0,00	14.940.000,00	0,00	14.940.000,00	(75.000,00)	99,50
		0,00	14.865.000,00	0,00	14.865.000,00		
1.05 . 1.05.01 . 01 . 37 . 01	Penyuluhan Pencegahan Kebakaran (Penyuluhan Masyarakat tentang Proteksi Dini Kebakaran)	0,00	10.000.000,00	0,00	10.000.000,00	(75.000,00)	99,25
		0,00	9.925.000,00	0,00	9.925.000,00		
1.05 . 1.05.01 . 01 . 37 . 02	Monitoring dan Pengawasan Potensi Kebakaran	0,00	4.940.000,00	0,00	4.940.000,00	0,00	100,00
		0,00	4.940.000,00	0,00	4.940.000,00		
1.05 . 1.05.01 . 01 . 38	Program Penanggulangan Kebakaran	0,00	125.177.500,00	0,00	125.177.500,00	(489.500,00)	99,61
		0,00	124.688.000,00	0,00	124.688.000,00		
1.05 . 1.05.01 . 01 . 38 . 01	Pemadaman dan Penanggulangan Kebakaran	0,00	80.000.000,00	0,00	80.000.000,00	(175.000,00)	99,78
		0,00	79.825.000,00	0,00	79.825.000,00		
1.05 . 1.05.01 . 01 . 38 . 02	Investigasi dan Evakuasi Kejadian Kebakaran	0,00	10.000.000,00	0,00	10.000.000,00	(240.000,00)	97,60
		0,00	9.760.000,00	0,00	9.760.000,00		
1.05 . 1.05.01 . 01 . 38 . 03	Penunjang Operasional Posko Pemadam Kebakaran (Posko Pengendalian dan Pemadam Kebakaran)	0,00	20.000.000,00	0,00	20.000.000,00	0,00	100,00
		0,00	20.000.000,00	0,00	20.000.000,00		
1.05 . 1.05.01 . 01 . 38 . 06	Peningkatan Investigasi dan Pemadaman Pasca Kebakaran	0,00	15.177.500,00	0,00	15.177.500,00	(74.500,00)	99,51
		0,00	15.103.000,00	0,00	15.103.000,00		
1.05 . 1.05.02	Badan Penanggulangan Bencana Daerah	507.623.000,00	2.257.043.044,00	1.631.187.100,00	4.395.853.144,00	(34.904.510,00)	99,21
		505.123.000,00	2.228.287.059,00	1.627.538.575,00	4.360.948.634,00		

KODE	URAIAN URUSAN, ORGANISASI, PROGRAM DAN KEGIATAN	ANGGARAN				BERTAMBAH / (BERKURANG)		
		REALISASI				JUMLAH	(Rp)	(%)
		JENIS BELANJA						
		PEGAWAI	BARANG & JASA	MODAL				
1	2	3	4	5	6 = 3 + 4 + 5	7	8	
1.05 . 1.05.02 . 01	Badan Penanggulangan Bencana Daerah	507.623.000,00	2.257.043.044,00	1.631.187.100,00	4.395.853.144,00	(34.904.510,00)	99,21	
		505.123.000,00	2.228.287.059,00	1.627.538.575,00	4.360.948.634,00			
1.05 . 1.05.02 . 01 . 01	Program Pelayanan Administrasi Perkantoran	507.623.000,00	564.530.200,00	0,00	1.072.153.200,00	(3.064.669,00)	99,71	
		505.123.000,00	563.965.531,00	0,00	1.069.088.531,00			
1.05 . 1.05.02 . 01 . 01 . 02	Penyediaan jasa komunikasi, sumber daya air dan listrik	0,00	71.500.000,00	0,00	71.500.000,00	(94.489,00)	99,87	
		0,00	71.405.511,00	0,00	71.405.511,00			
1.05 . 1.05.02 . 01 . 01 . 15	Penyediaan bahan bacaan dan peraturan perundang-undangan	0,00	20.000.000,00	0,00	20.000.000,00	0,00	100,00	
		0,00	20.000.000,00	0,00	20.000.000,00			
1.05 . 1.05.02 . 01 . 01 . 18	Rapat-rapat koordinasi dan konsultasi dalam dan luar daerah	0,00	295.000.000,00	0,00	295.000.000,00	(980,00)	100,00	
		0,00	294.999.020,00	0,00	294.999.020,00			
1.05 . 1.05.02 . 01 . 01 . 19	Pelaksanaan penunjang administrasi perkantoran	507.623.000,00	178.030.200,00	0,00	685.653.200,00	(2.969.200,00)	99,57	
		505.123.000,00	177.561.000,00	0,00	682.684.000,00			
1.05 . 1.05.02 . 01 . 02	Program Peningkatan Sarana dan Prasarana Aparatur	0,00	205.000.000,00	80.500.000,00	285.500.000,00	(1.562.255,00)	99,45	
		0,00	203.437.870,00	80.499.875,00	283.937.745,00			
1.05 . 1.05.02 . 01 . 02 . 09	Pengadaan peralatan gedung kantor	0,00	0,00	48.000.000,00	48.000.000,00	(125,00)	100,00	
		0,00	0,00	47.999.875,00	47.999.875,00			
1.05 . 1.05.02 . 01 . 02 . 22	Pemeliharaan rutin/berkala gedung kantor	0,00	15.000.000,00	0,00	15.000.000,00	0,00	100,00	
		0,00	15.000.000,00	0,00	15.000.000,00			
1.05 . 1.05.02 . 01 . 02 . 23	Pemeliharaan rutin/berkala mobil jabatan	0,00	25.000.000,00	0,00	25.000.000,00	(26.300,00)	99,89	
		0,00	24.973.700,00	0,00	24.973.700,00			
1.05 . 1.05.02 . 01 . 02 . 24	Pemeliharaan rutin/berkala kendaraan dinas/operasional	0,00	150.000.000,00	0,00	150.000.000,00	(1.535.830,00)	98,98	
		0,00	148.464.170,00	0,00	148.464.170,00			
1.05 . 1.05.02 . 01 . 02 . 28	Pemeliharaan rutin/berkala peralatan gedung kantor	0,00	15.000.000,00	0,00	15.000.000,00	0,00	100,00	
		0,00	15.000.000,00	0,00	15.000.000,00			
1.05 . 1.05.02 . 01 . 02 . 52	Pembuatan Website OPD	0,00	0,00	32.500.000,00	32.500.000,00	0,00	100,00	
		0,00	0,00	32.500.000,00	32.500.000,00			
1.05 . 1.05.02 . 01 . 03	Program peningkatan disiplin aparatur	0,00	35.000.000,00	0,00	35.000.000,00	0,00	100,00	
		0,00	35.000.000,00	0,00	35.000.000,00			
1.05 . 1.05.02 . 01 . 03 . 03	Pengadaan pakaian kerja lapangan	0,00	35.000.000,00	0,00	35.000.000,00	0,00	100,00	
		0,00	35.000.000,00	0,00	35.000.000,00			

KODE	URAIAN URUSAN, ORGANISASI, PROGRAM DAN KEGIATAN	ANGGARAN			BERTAMBAH / (BERKURANG)		
		REALISASI			JUMLAH	(Rp)	(%)
		JENIS BELANJA					
		PEGAWAI	BARANG & JASA	MODAL			
1	2	3	4	5	6 = 3 + 4 + 5	7	8
1.05 . 1.05.02 . 01 . 05	Program Peningkatan Kapasitas Sumber Daya Aparatur	0,00	60.000.000,00	0,00	60.000.000,00	(372,00)	100,00
		0,00	59.999.628,00	0,00	59.999.628,00		
1.05 . 1.05.02 . 01 . 05 . 01	Pendidikan dan pelatihan formal	0,00	60.000.000,00	0,00	60.000.000,00	(372,00)	100,00
		0,00	59.999.628,00	0,00	59.999.628,00		
1.05 . 1.05.02 . 01 . 06	Program peningkatan pengembangan sistem pelaporan capaian kinerja dan keuangan	0,00	169.218.791,00	0,00	169.218.791,00	(25.061,00)	99,99
		0,00	169.193.730,00	0,00	169.193.730,00		
1.05 . 1.05.02 . 01 . 06 . 01	Penyusunan laporan capaian kinerja dan ikhtisar realisasi kinerja SKPD	0,00	7.500.000,00	0,00	7.500.000,00	0,00	100,00
		0,00	7.500.000,00	0,00	7.500.000,00		
1.05 . 1.05.02 . 01 . 06 . 04	penyusunan pelaporan keuangan akhir tahun	0,00	10.033.361,00	0,00	10.033.361,00	(61,00)	100,00
		0,00	10.033.300,00	0,00	10.033.300,00		
1.05 . 1.05.02 . 01 . 06 . 06	Penyusunan Lakip	0,00	10.000.000,00	0,00	10.000.000,00	0,00	100,00
		0,00	10.000.000,00	0,00	10.000.000,00		
1.05 . 1.05.02 . 01 . 06 . 07	Penyusunan Renja SKPD	0,00	10.000.000,00	0,00	10.000.000,00	0,00	100,00
		0,00	10.000.000,00	0,00	10.000.000,00		
1.05 . 1.05.02 . 01 . 06 . 08	Pelaksanaan Tim Tindak Lanjut SKPD	0,00	9.631.314,00	0,00	9.631.314,00	(25.000,00)	99,74
		0,00	9.606.314,00	0,00	9.606.314,00		
1.05 . 1.05.02 . 01 . 06 . 13	Penyusunan Laporan Hasil Standar Pelayanan Minimal (SPM)	0,00	10.000.000,00	0,00	10.000.000,00	0,00	100,00
		0,00	10.000.000,00	0,00	10.000.000,00		
1.05 . 1.05.02 . 01 . 06 . 17	Penyusunan RKA/RKAP, DPA/PDPA	0,00	14.554.116,00	0,00	14.554.116,00	0,00	100,00
		0,00	14.554.116,00	0,00	14.554.116,00		
1.05 . 1.05.02 . 01 . 06 . 22	Penyusunan Standar Operasional Prosedur (SOP) Administrasi Pemerintahan	0,00	7.500.000,00	0,00	7.500.000,00	0,00	100,00
		0,00	7.500.000,00	0,00	7.500.000,00		
1.05 . 1.05.02 . 01 . 06 . 23	Penyusunan Perda Penanggulangan Bencana	0,00	90.000.000,00	0,00	90.000.000,00	0,00	100,00
		0,00	90.000.000,00	0,00	90.000.000,00		
1.05 . 1.05.02 . 01 . 22	Program pencegahan dini dan penanggulangan korban bencana alam	0,00	120.000.000,00	0,00	120.000.000,00	(17.980.708,00)	85,02
		0,00	102.019.292,00	0,00	102.019.292,00		
1.05 . 1.05.02 . 01 . 22 . 10	Pendampingan Bantuan Peralatan dan Logistik Bencana	0,00	70.000.000,00	0,00	70.000.000,00	(14.939.508,00)	78,66
		0,00	55.060.492,00	0,00	55.060.492,00		

KODE	URAIAN URUSAN, ORGANISASI, PROGRAM DAN KEGIATAN	ANGGARAN			BERTAMBAH / (BERKURANG)		
		REALISASI			JUMLAH	(Rp)	(%)
		JENIS BELANJA					
		PEGAWAI	BARANG & JASA	MODAL			
1	2	3	4	5	6 = 3 + 4 + 5	7	8
1.05 . 1.05.02 . 01 . 22 . 12	Manajemen Pengelolaan Logistik dan Bantuan Bencana	0,00	50.000.000,00	0,00	50.000.000,00	(3.041.200,00)	93,92
		0,00	46.958.800,00	0,00	46.958.800,00		
1.05 . 1.05.02 . 01 . 23	Program Peningkatan Kesiapsiagaan dan Pencegahan Bencana Alam	0,00	394.589.053,00	100.000.000,00	494.589.053,00	(106.114,00)	99,98
		0,00	394.581.339,00	99.901.600,00	494.482.939,00		
1.05 . 1.05.02 . 01 . 23 . 14	Koordinasi dan Konsultasi Pengurangan Risiko Bencana	0,00	89.534.445,00	0,00	89.534.445,00	(19,00)	100,00
		0,00	89.534.426,00	0,00	89.534.426,00		
1.05 . 1.05.02 . 01 . 23 . 15	Sosialisasi Kebencanaan	0,00	38.543.271,00	0,00	38.543.271,00	(7.695,00)	99,98
		0,00	38.535.576,00	0,00	38.535.576,00		
1.05 . 1.05.02 . 01 . 23 . 16	Pengurangan Risiko Bencana	0,00	150.000.000,00	0,00	150.000.000,00	0,00	100,00
		0,00	150.000.000,00	0,00	150.000.000,00		
1.05 . 1.05.02 . 01 . 23 . 17	Edukasi Kebencanaan dan Pemasangan Rambu Jalur Evakuasi	0,00	29.887.501,00	0,00	29.887.501,00	0,00	100,00
		0,00	29.887.501,00	0,00	29.887.501,00		
1.05 . 1.05.02 . 01 . 23 . 18	Pembuatan Database dan Peta Digital Bencana	0,00	0,00	100.000.000,00	100.000.000,00	(98.400,00)	99,90
		0,00	0,00	99.901.600,00	99.901.600,00		
1.05 . 1.05.02 . 01 . 23 . 23	Peningkatan Kapasitas Aparat Daerah dalam Menghadapi Bencana	0,00	66.623.836,00	0,00	66.623.836,00	0,00	100,00
		0,00	66.623.836,00	0,00	66.623.836,00		
1.05 . 1.05.02 . 01 . 23 . 24	Pencanangan Desa/Kelurahan Tangguh Bencana	0,00	20.000.000,00	0,00	20.000.000,00	0,00	100,00
		0,00	20.000.000,00	0,00	20.000.000,00		
1.05 . 1.05.02 . 01 . 25	Program Rehabilitasi Pasca Bencana	0,00	418.705.000,00	1.450.687.100,00	1.869.392.100,00	(4.599.076,00)	99,75
		0,00	417.655.924,00	1.447.137.100,00	1.864.793.024,00		
1.05 . 1.05.02 . 01 . 25 . 01	Peninjauan dan Assessment Kerusakan dan Kerugian Masyarakat Pasca Bencana	0,00	74.545.000,00	0,00	74.545.000,00	(661.409,00)	99,11
		0,00	73.883.591,00	0,00	73.883.591,00		
1.05 . 1.05.02 . 01 . 25 . 03	Pembangunan Tanggul/Bronjong	0,00	0,00	766.400.000,00	766.400.000,00	(3.550.000,00)	99,54
		0,00	0,00	762.850.000,00	762.850.000,00		
1.05 . 1.05.02 . 01 . 25 . 11	Rehabilitasi dan Rekonstruksi Pasca Bencana (Lanjutan)	0,00	0,00	684.287.100,00	684.287.100,00	0,00	100,00
		0,00	0,00	684.287.100,00	684.287.100,00		
1.05 . 1.05.02 . 01 . 25 . 12	Pemberian Bantuan Perbaikan Rumah Masyarakat Pasca Bencana	0,00	250.000.000,00	0,00	250.000.000,00	(8.000,00)	100,00
		0,00	249.992.000,00	0,00	249.992.000,00		
1.05 . 1.05.02 . 01 . 25 . 13	Koordinasi dan Konsultasi Penanganan Pasca Bencana	0,00	60.000.000,00	0,00	60.000.000,00	(329.967,00)	99,45
		0,00	59.670.033,00	0,00	59.670.033,00		

KODE	URAIAN URUSAN, ORGANISASI, PROGRAM DAN KEGIATAN	ANGGARAN				BERTAMBAH / (BERKURANG)		
		REALISASI				JUMLAH	(Rp)	(%)
		JENIS BELANJA						
		PEGAWAI	BARANG & JASA	MODAL				
1	2	3	4	5	6 = 3 + 4 + 5	7	8	
1.05 . 1.05.02 . 01 . 25 . 16	Monitoring Evaluasi dan Pelaporan pada Wilayah Pasca Bencana	0,00	34.160.000,00	0,00	34.160.000,00	(49.700,00)	99,85	
		0,00	34.110.300,00	0,00	34.110.300,00			
1.05 . 1.05.02 . 01 . 33	Program Penanganan Darurat Bencana	0,00	290.000.000,00	0,00	290.000.000,00	(7.566.255,00)	97,39	
		0,00	282.433.745,00	0,00	282.433.745,00			
1.05 . 1.05.02 . 01 . 33 . 01	Penyediaan Dana Siap Pakai Bagi Korban Bencana	0,00	125.000.000,00	0,00	125.000.000,00	(719.751,00)	99,42	
		0,00	124.280.249,00	0,00	124.280.249,00			
1.05 . 1.05.02 . 01 . 33 . 02	Pengkajian dan Pendataan Peristiwa Bencana	0,00	30.000.000,00	0,00	30.000.000,00	(3.075.400,00)	89,75	
		0,00	26.924.600,00	0,00	26.924.600,00			
1.05 . 1.05.02 . 01 . 33 . 03	Pemberdayaan TRC (Tim Reaksi Cepat)	0,00	135.000.000,00	0,00	135.000.000,00	(3.771.104,00)	97,21	
		0,00	131.228.896,00	0,00	131.228.896,00			
1.05 . 1.05.03	Badan Kesatuan Bangsa dan Politik	232.840.000,00	1.900.669.817,00	56.200.000,00	2.189.709.817,00	(38.722.985,00)	98,23	
		226.040.000,00	1.869.146.832,00	55.800.000,00	2.150.986.832,00			
1.05 . 1.05.03 . 01	Badan Kesatuan Bangsa dan Politik	232.840.000,00	1.900.669.817,00	56.200.000,00	2.189.709.817,00	(38.722.985,00)	98,23	
		226.040.000,00	1.869.146.832,00	55.800.000,00	2.150.986.832,00			
1.05 . 1.05.03 . 01 . 01	Program Pelayanan Administrasi Perkantoran	232.840.000,00	568.520.600,00	0,00	801.360.600,00	(12.566.548,00)	98,43	
		226.040.000,00	562.754.052,00	0,00	788.794.052,00			
1.05 . 1.05.03 . 01 . 01 . 02	Penyediaan jasa komunikasi, sumber daya air dan listrik	0,00	63.000.000,00	0,00	63.000.000,00	(4.522.970,00)	92,82	
		0,00	58.477.030,00	0,00	58.477.030,00			
1.05 . 1.05.03 . 01 . 01 . 15	Penyediaan bahan bacaan dan peraturan perundang-undangan	0,00	7.000.000,00	0,00	7.000.000,00	0,00	100,00	
		0,00	7.000.000,00	0,00	7.000.000,00			
1.05 . 1.05.03 . 01 . 01 . 18	Rapat-rapat koordinasi dan konsultasi dalam dan luar daerah	0,00	375.000.000,00	0,00	375.000.000,00	(208.766,00)	99,94	
		0,00	374.791.234,00	0,00	374.791.234,00			
1.05 . 1.05.03 . 01 . 01 . 19	Pelaksanaan penunjang administrasi perkantoran	232.840.000,00	123.520.600,00	0,00	356.360.600,00	(7.834.812,00)	97,80	
		226.040.000,00	122.485.788,00	0,00	348.525.788,00			
1.05 . 1.05.03 . 01 . 02	Program Peningkatan Sarana dan Prasarana Aparatur	0,00	85.000.000,00	56.200.000,00	141.200.000,00	(2.748.530,00)	98,05	
		0,00	82.651.470,00	55.800.000,00	138.451.470,00			
1.05 . 1.05.03 . 01 . 02 . 05	pengadaan Kendaraan dinas/operasional	0,00	0,00	18.000.000,00	18.000.000,00	(400.000,00)	97,78	
		0,00	0,00	17.600.000,00	17.600.000,00			
1.05 . 1.05.03 . 01 . 02 . 09	Pengadaan peralatan gedung kantor	0,00	0,00	20.500.000,00	20.500.000,00	0,00	100,00	
		0,00	0,00	20.500.000,00	20.500.000,00			

KODE	URAIAN URUSAN, ORGANISASI, PROGRAM DAN KEGIATAN	ANGGARAN			BERTAMBAH / (BERKURANG)		
		REALISASI			JUMLAH	(Rp)	(%)
		JENIS BELANJA					
		PEGAWAI	BARANG & JASA	MODAL			
1	2	3	4	5	6 = 3 + 4 + 5	7	8
1.05 . 1.05.03 . 01 . 02 . 10	Pengadaan mebeleur	0,00	0,00	17.700.000,00	17.700.000,00	0,00	100,00
		0,00	0,00	17.700.000,00	17.700.000,00		
1.05 . 1.05.03 . 01 . 02 . 22	Pemeliharaan rutin/berkala gedung kantor	0,00	19.500.000,00	0,00	19.500.000,00	0,00	100,00
		0,00	19.500.000,00	0,00	19.500.000,00		
1.05 . 1.05.03 . 01 . 02 . 24	Pemeliharaan rutin/berkala kendaraan dinas/operasional	0,00	58.000.000,00	0,00	58.000.000,00	(2.048.530,00)	96,47
		0,00	55.951.470,00	0,00	55.951.470,00		
1.05 . 1.05.03 . 01 . 02 . 28	Pemeliharaan rutin/berkala peralatan gedung kantor	0,00	7.500.000,00	0,00	7.500.000,00	(300.000,00)	96,00
		0,00	7.200.000,00	0,00	7.200.000,00		
1.05 . 1.05.03 . 01 . 05	Program Peningkatan Kapasitas Sumber Daya Aparatur	0,00	30.000.000,00	0,00	30.000.000,00	(407.800,00)	98,64
		0,00	29.592.200,00	0,00	29.592.200,00		
1.05 . 1.05.03 . 01 . 05 . 05	Bimbingan teknis Peningkatan Kapasitas SDM Aparat	0,00	30.000.000,00	0,00	30.000.000,00	(407.800,00)	98,64
		0,00	29.592.200,00	0,00	29.592.200,00		
1.05 . 1.05.03 . 01 . 06	Program peningkatan pengembangan sistem pelaporan capaian kinerja dan keuangan	0,00	35.790.000,00	0,00	35.790.000,00	(577.800,00)	98,39
		0,00	35.212.200,00	0,00	35.212.200,00		
1.05 . 1.05.03 . 01 . 06 . 01	Penyusunan laporan capaian kinerja dan ikhtisar realisasi kinerja SKPD	0,00	5.790.000,00	0,00	5.790.000,00	0,00	100,00
		0,00	5.790.000,00	0,00	5.790.000,00		
1.05 . 1.05.03 . 01 . 06 . 20	Penyusunan Laporan Keuangan Akhir Tahun dan Aset	0,00	15.000.000,00	0,00	15.000.000,00	(77.800,00)	99,48
		0,00	14.922.200,00	0,00	14.922.200,00		
1.05 . 1.05.03 . 01 . 06 . 21	Penyusunan, Pengolahan RKA/RKA Perubahan dan DPA/DPA Perubahan	0,00	15.000.000,00	0,00	15.000.000,00	(500.000,00)	96,67
		0,00	14.500.000,00	0,00	14.500.000,00		
1.05 . 1.05.03 . 01 . 15	Program peningkatan keamanan dan kenyamanan lingkungan	0,00	276.843.295,00	0,00	276.843.295,00	(6.796.600,00)	97,54
		0,00	270.046.695,00	0,00	270.046.695,00		
1.05 . 1.05.03 . 01 . 15 . 21	Deteksi Dini Potensi Konflik Bagi aparat Pemerintah	0,00	42.157.741,00	0,00	42.157.741,00	(2.000.000,00)	95,26
		0,00	40.157.741,00	0,00	40.157.741,00		
1.05 . 1.05.03 . 01 . 15 . 45	Penyelenggaraan Pusat Komunikasi dan Informasi (Puskominfo) Bidang Sosial Kemasyarakatan Bakesbangpol	0,00	100.000.000,00	0,00	100.000.000,00	(4.196.600,00)	95,80
		0,00	95.803.400,00	0,00	95.803.400,00		
1.05 . 1.05.03 . 01 . 15 . 57	Penyelenggaraan Kewaspadaan Dini Daerah	0,00	57.210.391,00	0,00	57.210.391,00	0,00	100,00
		0,00	57.210.391,00	0,00	57.210.391,00		

KODE	URAIAN URUSAN, ORGANISASI, PROGRAM DAN KEGIATAN	ANGGARAN			BERTAMBAH / (BERKURANG)		
		REALISASI			JUMLAH 6 = 3 + 4 + 5	(Rp)	(%)
		JENIS BELANJA					
		PEGAWAI	BARANG & JASA	MODAL			
1	2	3	4	5	6 = 3 + 4 + 5	7	8
1.05 . 1.05.03 . 01 . 15 . 58	Koordinasi Pengawasan dan Pemantauan Kegiatan Orang Asing (POA)	0,00	10.334.972,00	0,00	10.334.972,00	0,00	100,00
		0,00	10.334.972,00	0,00	10.334.972,00		
1.05 . 1.05.03 . 01 . 15 . 60	Workshop Pencegahan Radikalisme/terorisme	0,00	30.000.000,00	0,00	30.000.000,00	0,00	100,00
		0,00	30.000.000,00	0,00	30.000.000,00		
1.05 . 1.05.03 . 01 . 15 . 61	Penyuluhan Pencegahan Peredaran/Penggunaan Miras dan Narkoba	0,00	37.140.191,00	0,00	37.140.191,00	(600.000,00)	98,38
		0,00	36.540.191,00	0,00	36.540.191,00		
1.05 . 1.05.03 . 01 . 17	Program pengembangan wawasan kebangsaan	0,00	276.040.922,00	0,00	276.040.922,00	(4.677.343,00)	98,31
		0,00	271.363.579,00	0,00	271.363.579,00		
1.05 . 1.05.03 . 01 . 17 . 05	Pemantapan Kesadaran Bela Negara	0,00	43.000.000,00	0,00	43.000.000,00	(2.185.000,00)	94,92
		0,00	40.815.000,00	0,00	40.815.000,00		
1.05 . 1.05.03 . 01 . 17 . 16	Sosialisasi Empat Pilar kebangsaan	0,00	50.000.000,00	0,00	50.000.000,00	(450.000,00)	99,10
		0,00	49.550.000,00	0,00	49.550.000,00		
1.05 . 1.05.03 . 01 . 17 . 17	Dialog Publik wawasan kebangsaan	0,00	50.000.000,00	0,00	50.000.000,00	(1.304.390,00)	97,39
		0,00	48.695.610,00	0,00	48.695.610,00		
1.05 . 1.05.03 . 01 . 17 . 18	Lomba cerdas Cermat Pancasila	0,00	33.040.922,00	0,00	33.040.922,00	(210.200,00)	99,36
		0,00	32.830.722,00	0,00	32.830.722,00		
1.05 . 1.05.03 . 01 . 17 . 19	Pembentukan Kader Bela Negara	0,00	100.000.000,00	0,00	100.000.000,00	(527.753,00)	99,47
		0,00	99.472.247,00	0,00	99.472.247,00		
1.05 . 1.05.03 . 01 . 18	Program kemitraan pengembangan wawasan kebangsaan	0,00	40.000.000,00	0,00	40.000.000,00	(1.002.511,00)	97,49
		0,00	38.997.489,00	0,00	38.997.489,00		
1.05 . 1.05.03 . 01 . 18 . 11	Pembinaan Forum Pembauran Kebangsaan (FPK)	0,00	10.000.000,00	0,00	10.000.000,00	0,00	100,00
		0,00	10.000.000,00	0,00	10.000.000,00		
1.05 . 1.05.03 . 01 . 18 . 12	Pembinaan Forum Kerukunan Umat Beragama	0,00	30.000.000,00	0,00	30.000.000,00	(1.002.511,00)	96,66
		0,00	28.997.489,00	0,00	28.997.489,00		
1.05 . 1.05.03 . 01 . 21	Program pendidikan politik masyarakat	0,00	456.475.000,00	0,00	456.475.000,00	(7.979.033,00)	98,25
		0,00	448.495.967,00	0,00	448.495.967,00		
1.05 . 1.05.03 . 01 . 21 . 25	Pemantauan Perkembangan Situasi Politik Daerah Menjelang Pemilihan Kepala Desa	0,00	40.400.000,00	0,00	40.400.000,00	(2.510.000,00)	93,79
		0,00	37.890.000,00	0,00	37.890.000,00		
1.05 . 1.05.03 . 01 . 21 . 27	Pemantauan Perkembangan Situasi Politik Menjelang Pemilihan Legislatif dan Presiden	0,00	276.075.000,00	0,00	276.075.000,00	(740.033,00)	99,73
		0,00	275.334.967,00	0,00	275.334.967,00		

KODE	URAIAN URUSAN, ORGANISASI, PROGRAM DAN KEGIATAN	ANGGARAN				BERTAMBAH / (BERKURANG)		
		REALISASI				JUMLAH	(Rp)	(%)
		JENIS BELANJA						
		PEGAWAI	BARANG & JASA	MODAL				
1	2	3	4	5	6 = 3 + 4 + 5	7	8	
1.05 . 1.05.03 . 01 . 21 . 28	BIMTEK Pengelolaan Bantuan Keuangan bagi Partai politik	0,00	50.000.000,00	0,00	50.000.000,00	(1.215.400,00)	97,57	
		0,00	48.784.600,00	0,00	48.784.600,00			
1.05 . 1.05.03 . 01 . 21 . 30	Pembinaan Ormas/LSM dalam Bidang Kesbangpol	0,00	50.000.000,00	0,00	50.000.000,00	(1.071.400,00)	97,86	
		0,00	48.928.600,00	0,00	48.928.600,00			
1.05 . 1.05.03 . 01 . 21 . 31	Pelaksanaan Verifikasi Bantuan Keuangan Kepada Partai Politik	0,00	40.000.000,00	0,00	40.000.000,00	(2.442.200,00)	93,89	
		0,00	37.557.800,00	0,00	37.557.800,00			
1.05 . 1.05.03 . 01 . 29	Program Pengembangan Nilai Budaya/Sejarah	0,00	92.000.000,00	0,00	92.000.000,00	(121.620,00)	99,87	
		0,00	91.878.380,00	0,00	91.878.380,00			
1.05 . 1.05.03 . 01 . 29 . 01	Penyediaan Dukungan HUT Proklamasi/KORPRI/TIE dan Hari Jadi Selayar	0,00	52.000.000,00	0,00	52.000.000,00	(117.000,00)	99,78	
		0,00	51.883.000,00	0,00	51.883.000,00			
1.05 . 1.05.03 . 01 . 29 . 02	Peringatan Hari Kebangkitan Nasional	0,00	5.000.000,00	0,00	5.000.000,00	0,00	100,00	
		0,00	5.000.000,00	0,00	5.000.000,00			
1.05 . 1.05.03 . 01 . 29 . 03	Peringatan Hari Kesaktian Pancasila	0,00	15.000.000,00	0,00	15.000.000,00	(4.620,00)	99,97	
		0,00	14.995.380,00	0,00	14.995.380,00			
1.05 . 1.05.03 . 01 . 29 . 04	Peringatan Hari Bela Negara	0,00	15.000.000,00	0,00	15.000.000,00	0,00	100,00	
		0,00	15.000.000,00	0,00	15.000.000,00			
1.05 . 1.05.03 . 01 . 29 . 05	Peringatan Hari Lahir Pancasila	0,00	5.000.000,00	0,00	5.000.000,00	0,00	100,00	
		0,00	5.000.000,00	0,00	5.000.000,00			
1.05 . 1.05.03 . 01 . 35	Program Peningkatan Ketahanan Ekonomi	0,00	40.000.000,00	0,00	40.000.000,00	(1.845.200,00)	95,39	
		0,00	38.154.800,00	0,00	38.154.800,00			
1.05 . 1.05.03 . 01 . 35 . 03	Koordinasi dan Pemantauan Harga Kebutuhan Pokok Masyarakat	0,00	40.000.000,00	0,00	40.000.000,00	(1.845.200,00)	95,39	
		0,00	38.154.800,00	0,00	38.154.800,00			
1.05 . 4.01.09	Kecamatan Bontomatene	0,00	151.100.000,00	0,00	151.100.000,00	0,00	100,00	
		0,00	151.100.000,00	0,00	151.100.000,00			
1.05 . 4.01.09 . 01	Kecamatan Bontomatene	0,00	20.000.000,00	0,00	20.000.000,00	0,00	100,00	
		0,00	20.000.000,00	0,00	20.000.000,00			
1.05 . 4.01.09 . 01 . 15	Program peningkatan keamanan dan kenyamanan lingkungan	0,00	20.000.000,00	0,00	20.000.000,00	0,00	100,00	
		0,00	20.000.000,00	0,00	20.000.000,00			

KODE	URAIAN URUSAN, ORGANISASI, PROGRAM DAN KEGIATAN	ANGGARAN			BERTAMBAH / (BERKURANG)		
		REALISASI			JUMLAH 6 = 3 + 4 + 5	(Rp)	(%)
		JENIS BELANJA					
		PEGAWAI	BARANG & JASA	MODAL			
3	4	5	7	8			
1.05 . 4.01.09 . 01 . 15 . 07	Koordinasi Pembinaan Ketentraman dan Ketertiban Masyarakat	0,00	10.000.000,00	0,00	10.000.000,00	0,00	100,00
		0,00	10.000.000,00	0,00	10.000.000,00		
1.05 . 4.01.09 . 01 . 15 . 15	Pembinaan/Koordinasi Penanggulangan Bencana	0,00	10.000.000,00	0,00	10.000.000,00	0,00	100,00
		0,00	10.000.000,00	0,00	10.000.000,00		
1.05 . 4.01.09 . 02	Kelurahan Batangmata	0,00	25.500.000,00	0,00	25.500.000,00	0,00	100,00
		0,00	25.500.000,00	0,00	25.500.000,00		
1.05 . 4.01.09 . 02 . 15	<i>Program peningkatan keamanan dan kenyamanan lingkungan</i>	0,00	25.500.000,00	0,00	25.500.000,00	0,00	100,00
		0,00	25.500.000,00	0,00	25.500.000,00		
1.05 . 4.01.09 . 02 . 15 . 08	Pengawasan Ilegal Logging dan Ilegal Fishing	0,00	10.000.000,00	0,00	10.000.000,00	0,00	100,00
		0,00	10.000.000,00	0,00	10.000.000,00		
1.05 . 4.01.09 . 02 . 15 . 11	Penanganan dan Penertiban Hewan Ternak	0,00	5.000.000,00	0,00	5.000.000,00	0,00	100,00
		0,00	5.000.000,00	0,00	5.000.000,00		
1.05 . 4.01.09 . 02 . 15 . 50	Koordinasi Pembinaan Keamanan dan Kenyamanan Lingkungan	0,00	10.500.000,00	0,00	10.500.000,00	0,00	100,00
		0,00	10.500.000,00	0,00	10.500.000,00		
1.05 . 4.01.09 . 03	Kelurahan Batangmata Sapo	0,00	105.600.000,00	0,00	105.600.000,00	0,00	100,00
		0,00	105.600.000,00	0,00	105.600.000,00		
1.05 . 4.01.09 . 03 . 15	<i>Program peningkatan keamanan dan kenyamanan lingkungan</i>	0,00	105.600.000,00	0,00	105.600.000,00	0,00	100,00
		0,00	105.600.000,00	0,00	105.600.000,00		
1.05 . 4.01.09 . 03 . 15 . 07	Koordinasi Pembinaan Ketentraman dan Ketertiban Masyarakat	0,00	93.600.000,00	0,00	93.600.000,00	0,00	100,00
		0,00	93.600.000,00	0,00	93.600.000,00		
1.05 . 4.01.09 . 03 . 15 . 08	Pengawasan Ilegal Logging dan Ilegal Fishing	0,00	12.000.000,00	0,00	12.000.000,00	0,00	100,00
		0,00	12.000.000,00	0,00	12.000.000,00		
1.05 . 4.01.12	Kecamatan Benteng	0,00	41.500.000,00	0,00	41.500.000,00	(100.000,00)	99,76
		0,00	41.400.000,00	0,00	41.400.000,00		
1.05 . 4.01.12 . 03	Kelurahan Benteng Selatan	0,00	20.500.000,00	0,00	20.500.000,00	(100.000,00)	99,51
		0,00	20.400.000,00	0,00	20.400.000,00		
1.05 . 4.01.12 . 03 . 15	<i>Program peningkatan keamanan dan kenyamanan lingkungan</i>	0,00	20.500.000,00	0,00	20.500.000,00	(100.000,00)	99,51
		0,00	20.400.000,00	0,00	20.400.000,00		
1.05 . 4.01.12 . 03 . 15 . 07	Koordinasi Pembinaan Ketentraman dan Ketertiban Masyarakat	0,00	10.500.000,00	0,00	10.500.000,00	(100.000,00)	99,05
		0,00	10.400.000,00	0,00	10.400.000,00		

KODE	URAIAN URUSAN, ORGANISASI, PROGRAM DAN KEGIATAN	ANGGARAN				BERTAMBAH / (BERKURANG)		
		REALISASI				JUMLAH	(Rp)	(%)
		JENIS BELANJA						
		PEGAWAI	BARANG & JASA	MODAL				
1	2	3	4	5	6 = 3 + 4 + 5	7	8	
1.05 . 4.01.12 . 03 . 15 . 12	Peningkatan Kebersihan dan Keindahan Kota	0,00	10.000.000,00	0,00	10.000.000,00	0,00	100,00	
		0,00	10.000.000,00	0,00	10.000.000,00			
1.05 . 4.01.12 . 04	Kelurahan Benteng Utara	0,00	21.000.000,00	0,00	21.000.000,00	0,00	100,00	
		0,00	21.000.000,00	0,00	21.000.000,00			
1.05 . 4.01.12 . 04 . 15	<i>Program peningkatan keamanan dan kenyamanan lingkungan</i>	0,00	21.000.000,00	0,00	21.000.000,00	0,00	100,00	
		0,00	21.000.000,00	0,00	21.000.000,00			
1.05 . 4.01.12 . 04 . 15 . 07	Koordinasi Pembinaan Ketentraman dan Ketertiban Masyarakat	0,00	13.000.000,00	0,00	13.000.000,00	0,00	100,00	
		0,00	13.000.000,00	0,00	13.000.000,00			
1.05 . 4.01.12 . 04 . 15 . 12	Peningkatan Kebersihan dan Keindahan Kota	0,00	8.000.000,00	0,00	8.000.000,00	0,00	100,00	
		0,00	8.000.000,00	0,00	8.000.000,00			
1.05 . 4.01.13	Kecamatan Bontoharu	0,00	50.780.000,00	0,00	50.780.000,00	(6.250.000,00)	87,69	
		0,00	44.530.000,00	0,00	44.530.000,00			
1.05 . 4.01.13 . 02	Kelurahan Bontobangun	0,00	39.200.000,00	0,00	39.200.000,00	(6.250.000,00)	84,06	
		0,00	32.950.000,00	0,00	32.950.000,00			
1.05 . 4.01.13 . 02 . 15	<i>Program peningkatan keamanan dan kenyamanan lingkungan</i>	0,00	39.200.000,00	0,00	39.200.000,00	(6.250.000,00)	84,06	
		0,00	32.950.000,00	0,00	32.950.000,00			
1.05 . 4.01.13 . 02 . 15 . 07	Koordinasi Pembinaan Ketentraman dan Ketertiban Masyarakat	0,00	10.200.000,00	0,00	10.200.000,00	0,00	100,00	
		0,00	10.200.000,00	0,00	10.200.000,00			
1.05 . 4.01.13 . 02 . 15 . 11	Penanganan dan Penertiban Hewan Ternak	0,00	2.500.000,00	0,00	2.500.000,00	0,00	100,00	
		0,00	2.500.000,00	0,00	2.500.000,00			
1.05 . 4.01.13 . 02 . 15 . 64	Sosialisasi Bahaya Penyakit Stunting	0,00	16.000.000,00	0,00	16.000.000,00	(3.750.000,00)	76,56	
		0,00	12.250.000,00	0,00	12.250.000,00			
1.05 . 4.01.13 . 02 . 15 . 65	Sosialisasi Kesiapsiagaan dalam Menghadapi Bencana	0,00	10.500.000,00	0,00	10.500.000,00	(2.500.000,00)	76,19	
		0,00	8.000.000,00	0,00	8.000.000,00			
1.05 . 4.01.13 . 03	Kelurahan Putabangun	0,00	11.580.000,00	0,00	11.580.000,00	0,00	100,00	
		0,00	11.580.000,00	0,00	11.580.000,00			
1.05 . 4.01.13 . 03 . 15	<i>Program peningkatan keamanan dan kenyamanan lingkungan</i>	0,00	11.580.000,00	0,00	11.580.000,00	0,00	100,00	
		0,00	11.580.000,00	0,00	11.580.000,00			
1.05 . 4.01.13 . 03 . 15 . 07	Koordinasi Pembinaan Ketentraman dan Ketertiban Masyarakat	0,00	4.580.000,00	0,00	4.580.000,00	0,00	100,00	
		0,00	4.580.000,00	0,00	4.580.000,00			

KODE	URAIAN URUSAN, ORGANISASI, PROGRAM DAN KEGIATAN	ANGGARAN			BERTAMBAH / (BERKURANG)		
		REALISASI			JUMLAH	(Rp)	(%)
		JENIS BELANJA					
		PEGAWAI	BARANG & JASA	MODAL			
1	2	3	4	5	6 = 3 + 4 + 5	7	8
1.05 . 4.01.13 . 03 . 15 . 08	Pengawasan Ilegal Logging dan Ilegal Fishing	0,00	2.000.000,00	0,00	2.000.000,00	0,00	100,00
		0,00	2.000.000,00	0,00	2.000.000,00		
1.05 . 4.01.13 . 03 . 15 . 11	Penanganan dan Penertiban Hewan Ternak	0,00	5.000.000,00	0,00	5.000.000,00	0,00	100,00
		0,00	5.000.000,00	0,00	5.000.000,00		
1.05 . 4.01.14	Kecamatan Bontosikuyu	0,00	10.000.000,00	0,00	10.000.000,00	0,00	100,00
		0,00	10.000.000,00	0,00	10.000.000,00		
1.05 . 4.01.14 . 01	Kecamatan Bontosikuyu	0,00	10.000.000,00	0,00	10.000.000,00	0,00	100,00
		0,00	10.000.000,00	0,00	10.000.000,00		
1.05 . 4.01.14 . 01 . 15	<i>Program peningkatan keamanan dan kenyamanan lingkungan</i>	0,00	10.000.000,00	0,00	10.000.000,00	0,00	100,00
		0,00	10.000.000,00	0,00	10.000.000,00		
1.05 . 4.01.14 . 01 . 15 . 07	Koordinasi Pembinaan Ketentraman dan Ketertiban Masyarakat	0,00	5.000.000,00	0,00	5.000.000,00	0,00	100,00
		0,00	5.000.000,00	0,00	5.000.000,00		
1.05 . 4.01.14 . 01 . 15 . 17	Pemantauan dan Penyebarluasan Informasi dan potensi bencana Alam	0,00	5.000.000,00	0,00	5.000.000,00	0,00	100,00
		0,00	5.000.000,00	0,00	5.000.000,00		
1.05 . 4.01.15	Kecamatan Taka Bonerate	0,00	70.000.000,00	0,00	70.000.000,00	(10.700.000,00)	84,71
		0,00	59.300.000,00	0,00	59.300.000,00		
1.05 . 4.01.15 . 01	Kecamatan Taka Bonerate	0,00	70.000.000,00	0,00	70.000.000,00	(10.700.000,00)	84,71
		0,00	59.300.000,00	0,00	59.300.000,00		
1.05 . 4.01.15 . 01 . 15	<i>Program peningkatan keamanan dan kenyamanan lingkungan</i>	0,00	70.000.000,00	0,00	70.000.000,00	(10.700.000,00)	84,71
		0,00	59.300.000,00	0,00	59.300.000,00		
1.05 . 4.01.15 . 01 . 15 . 07	Koordinasi Pembinaan Ketentraman dan Ketertiban Masyarakat	0,00	15.000.000,00	0,00	15.000.000,00	0,00	100,00
		0,00	15.000.000,00	0,00	15.000.000,00		
1.05 . 4.01.15 . 01 . 15 . 09	Pembinaan/Koordinasi Penanggulangan Bencana	0,00	15.000.000,00	0,00	15.000.000,00	0,00	100,00
		0,00	15.000.000,00	0,00	15.000.000,00		
1.05 . 4.01.15 . 01 . 15 . 12	Peningkatan Kebersihan dan Keindahan Kota	0,00	10.000.000,00	0,00	10.000.000,00	0,00	100,00
		0,00	10.000.000,00	0,00	10.000.000,00		
1.05 . 4.01.15 . 01 . 15 . 59	Pemantauan dan Pengawasan Ilegal Fishing	0,00	30.000.000,00	0,00	30.000.000,00	(10.700.000,00)	64,33
		0,00	19.300.000,00	0,00	19.300.000,00		
1.05 . 4.01.16	Kecamatan Pasimasunggu	0,00	8.500.000,00	0,00	8.500.000,00	0,00	100,00
		0,00	8.500.000,00	0,00	8.500.000,00		

KODE	URAIAN URUSAN, ORGANISASI, PROGRAM DAN KEGIATAN	ANGGARAN			BERTAMBAH / (BERKURANG)		
		REALISASI			JUMLAH 6 = 3 + 4 + 5	(Rp)	(%)
		JENIS BELANJA					
		PEGAWAI	BARANG & JASA	MODAL			
1	2	3	4	5	6 = 3 + 4 + 5	7	8
1.05 . 4.01.16 . 01	Kecamatan Pasimasunggu	0,00	8.500.000,00	0,00	8.500.000,00	0,00	100,00
		0,00	8.500.000,00	0,00	8.500.000,00		
1.05 . 4.01.16 . 01 . 15	<i>Program peningkatan keamanan dan kenyamanan lingkungan</i>	0,00	8.500.000,00	0,00	8.500.000,00	0,00	100,00
		0,00	8.500.000,00	0,00	8.500.000,00		
1.05 . 4.01.16 . 01 . 15 . 07	Koordinasi Pembinaan Ketentraman dan Ketertiban Masyarakat	0,00	5.000.000,00	0,00	5.000.000,00	0,00	100,00
		0,00	5.000.000,00	0,00	5.000.000,00		
1.05 . 4.01.16 . 01 . 15 . 09	Pembinaan/Koordinasi Penanggulangan Bencana	0,00	3.500.000,00	0,00	3.500.000,00	0,00	100,00
		0,00	3.500.000,00	0,00	3.500.000,00		
1.05 . 4.01.17	Kecamatan Pasimasunggu Timur	0,00	0,00	0,00	0,00	0,00	0,00
		0,00	0,00	0,00	0,00		
1.05 . 4.01.17 . 01	Kecamatan Pasimasunggu Timur	0,00	0,00	0,00	0,00	0,00	0,00
		0,00	0,00	0,00	0,00		
1.05 . 4.01.17 . 01 . 15	<i>Program peningkatan keamanan dan kenyamanan lingkungan</i>	0,00	0,00	0,00	0,00	0,00	0,00
		0,00	0,00	0,00	0,00		
1.05 . 4.01.17 . 01 . 15 . 07	Koordinasi Pembinaan Ketentraman dan Ketertiban Masyarakat	0,00	0,00	0,00	0,00	0,00	0,00
		0,00	0,00	0,00	0,00		
1.05 . 4.01.18	Kecamatan Pasimarannu	0,00	10.000.000,00	0,00	10.000.000,00	(5.200.000,00)	48,00
		0,00	4.800.000,00	0,00	4.800.000,00		
1.05 . 4.01.18 . 01	Kecamatan Pasimarannu	0,00	10.000.000,00	0,00	10.000.000,00	(5.200.000,00)	48,00
		0,00	4.800.000,00	0,00	4.800.000,00		
1.05 . 4.01.18 . 01 . 15	<i>Program peningkatan keamanan dan kenyamanan lingkungan</i>	0,00	10.000.000,00	0,00	10.000.000,00	(5.200.000,00)	48,00
		0,00	4.800.000,00	0,00	4.800.000,00		
1.05 . 4.01.18 . 01 . 15 . 07	Koordinasi Pembinaan Ketentraman dan Ketertiban Masyarakat	0,00	10.000.000,00	0,00	10.000.000,00	(5.200.000,00)	48,00
		0,00	4.800.000,00	0,00	4.800.000,00		
1.06	Sosial	271.401.000,00	12.765.525.078,00	6.500.000,00	13.043.426.078,00	(4.543.754.123,00)	65,16
		264.240.000,00	8.228.931.955,00	6.500.000,00	8.499.671.955,00		
1.06 . 1.06.01	Dinas Sosial	271.401.000,00	10.512.530.078,00	6.500.000,00	10.790.431.078,00	(4.423.740.823,00)	59,00
		264.240.000,00	6.095.950.255,00	6.500.000,00	6.366.690.255,00		
1.06 . 1.06.01 . 01	Dinas Sosial	271.401.000,00	10.512.530.078,00	6.500.000,00	10.790.431.078,00	(4.423.740.823,00)	59,00
		264.240.000,00	6.095.950.255,00	6.500.000,00	6.366.690.255,00		

KODE	URAIAN URUSAN, ORGANISASI, PROGRAM DAN KEGIATAN	ANGGARAN			BERTAMBAH / (BERKURANG)		
		REALISASI			JUMLAH 6 = 3 + 4 + 5	(Rp)	(%)
		JENIS BELANJA					
		PEGAWAI	BARANG & JASA	MODAL			
1	2	3	4	5	6 = 3 + 4 + 5	7	8
1.06 . 1.06.01 . 01 . 01	Program Pelayanan Administrasi Perkantoran	271.401.000,00	411.015.000,00	0,00	682.416.000,00	(27.986.514,00)	95,90
		264.240.000,00	390.189.486,00	0,00	654.429.486,00		
1.06 . 1.06.01 . 01 . 01 . 02	Penyediaan jasa komunikasi, sumber daya air dan listrik	0,00	74.500.000,00	0,00	74.500.000,00	(19.861.197,00)	73,34
		0,00	54.638.803,00	0,00	54.638.803,00		
1.06 . 1.06.01 . 01 . 01 . 15	Penyediaan bahan bacaan dan peraturan perundang-undangan	0,00	5.000.000,00	0,00	5.000.000,00	0,00	100,00
		0,00	5.000.000,00	0,00	5.000.000,00		
1.06 . 1.06.01 . 01 . 01 . 18	Rapat-rapat koordinasi dan konsultasi dalam dan luar daerah	0,00	225.000.000,00	0,00	225.000.000,00	(576.717,00)	99,74
		0,00	224.423.283,00	0,00	224.423.283,00		
1.06 . 1.06.01 . 01 . 01 . 19	Pelaksanaan penunjang administrasi perkantoran	271.401.000,00	106.515.000,00	0,00	377.916.000,00	(7.548.600,00)	98,00
		264.240.000,00	106.127.400,00	0,00	370.367.400,00		
1.06 . 1.06.01 . 01 . 02	Program Peningkatan Sarana dan Prasarana Aparatur	0,00	80.000.000,00	6.500.000,00	86.500.000,00	(5.298.096,00)	93,88
		0,00	74.701.904,00	6.500.000,00	81.201.904,00		
1.06 . 1.06.01 . 01 . 02 . 09	Pengadaan peralatan gedung kantor	0,00	0,00	6.500.000,00	6.500.000,00	0,00	100,00
		0,00	0,00	6.500.000,00	6.500.000,00		
1.06 . 1.06.01 . 01 . 02 . 22	Pemeliharaan rutin/berkala gedung kantor	0,00	15.000.000,00	0,00	15.000.000,00	(40.000,00)	99,73
		0,00	14.960.000,00	0,00	14.960.000,00		
1.06 . 1.06.01 . 01 . 02 . 23	Pemeliharaan rutin/berkala mobil jabatan	0,00	25.000.000,00	0,00	25.000.000,00	(736.876,00)	97,05
		0,00	24.263.124,00	0,00	24.263.124,00		
1.06 . 1.06.01 . 01 . 02 . 24	Pemeliharaan rutin/berkala kendaraan dinas/operasional	0,00	30.000.000,00	0,00	30.000.000,00	(4.521.220,00)	84,93
		0,00	25.478.780,00	0,00	25.478.780,00		
1.06 . 1.06.01 . 01 . 02 . 28	Pemeliharaan rutin/berkala peralatan gedung kantor	0,00	10.000.000,00	0,00	10.000.000,00	0,00	100,00
		0,00	10.000.000,00	0,00	10.000.000,00		
1.06 . 1.06.01 . 01 . 05	Program Peningkatan Kapasitas Sumber Daya Aparatur	0,00	22.025.000,00	0,00	22.025.000,00	(274.200,00)	98,76
		0,00	21.750.800,00	0,00	21.750.800,00		
1.06 . 1.06.01 . 01 . 05 . 01	Pendidikan dan pelatihan formal	0,00	22.025.000,00	0,00	22.025.000,00	(274.200,00)	98,76
		0,00	21.750.800,00	0,00	21.750.800,00		
1.06 . 1.06.01 . 01 . 06	Program peningkatan pengembangan sistem pelaporan capaian kinerja dan keuangan	0,00	130.620.078,00	0,00	130.620.078,00	(64.839,00)	99,95
		0,00	130.555.239,00	0,00	130.555.239,00		

KODE	URAIAN URUSAN, ORGANISASI, PROGRAM DAN KEGIATAN	ANGGARAN			BERTAMBAH / (BERKURANG)		
		REALISASI			JUMLAH 6 = 3 + 4 + 5	(Rp)	(%)
		JENIS BELANJA					
		PEGAWAI	BARANG & JASA	MODAL			
3	4	5	7	8			
1.06 . 1.06.01 . 01 . 06 . 06	Penyusunan Standar Operasional Prosedur	0,00	11.822.539,00	0,00	11.822.539,00	0,00	100,00
		0,00	11.822.539,00	0,00	11.822.539,00		
1.06 . 1.06.01 . 01 . 06 . 07	Penatausahaan Keuangan	0,00	19.975.000,00	0,00	19.975.000,00	0,00	100,00
		0,00	19.975.000,00	0,00	19.975.000,00		
1.06 . 1.06.01 . 01 . 06 . 14	Monitoring, Evaluasi dan Pelaporan Pelaksanaan Perkembangan Pemberian Bantuan	0,00	40.000.000,00	0,00	40.000.000,00	(34.300,00)	99,91
		0,00	39.965.700,00	0,00	39.965.700,00		
1.06 . 1.06.01 . 01 . 06 . 16	Updating Data dan Informasi PMKS	0,00	20.000.000,00	0,00	20.000.000,00	0,00	100,00
		0,00	20.000.000,00	0,00	20.000.000,00		
1.06 . 1.06.01 . 01 . 06 . 17	Peningkatan Pengelolaan Barang/Aset	0,00	12.000.000,00	0,00	12.000.000,00	0,00	100,00
		0,00	12.000.000,00	0,00	12.000.000,00		
1.06 . 1.06.01 . 01 . 06 . 18	Penyusunan Laporan Percepatan Penerapan SPM	0,00	15.000.000,00	0,00	15.000.000,00	(23.000,00)	99,85
		0,00	14.977.000,00	0,00	14.977.000,00		
1.06 . 1.06.01 . 01 . 06 . 19	Penyusunan Laporan Akuntabilitas Kinerja Instansi Pemerintah (LAKIP)	0,00	11.822.539,00	0,00	11.822.539,00	(7.539,00)	99,94
		0,00	11.815.000,00	0,00	11.815.000,00		
1.06 . 1.06.01 . 01 . 15	Program Pemberdayaan Fakir Miskin, Komunitas Adat Terpencil (KAT) dan Penyandang Masalah Kesejahteraan Sosial (PMKS) Lainnya	0,00	2.416.870.000,00	0,00	2.416.870.000,00	(60.180.400,00)	97,51
		0,00	2.356.689.600,00	0,00	2.356.689.600,00		
1.06 . 1.06.01 . 01 . 15 . 09	Pembinaan dan Pemberdayaan Keluarga Miskin Melalui UEP	0,00	844.500.000,00	0,00	844.500.000,00	(31.663.600,00)	96,25
		0,00	812.836.400,00	0,00	812.836.400,00		
1.06 . 1.06.01 . 01 . 15 . 10	Penunjang Pelaksanaan Program Pemberdayaan Fakir Miskin, KAT dan PMKS Lainnya	0,00	15.000.000,00	0,00	15.000.000,00	(979.356,00)	93,47
		0,00	14.020.644,00	0,00	14.020.644,00		
1.06 . 1.06.01 . 01 . 15 . 11	Pembinaan dan Pemberdayaan Wanita Rawan Sosial Ekonomi Melalui UEP	0,00	30.000.000,00	0,00	30.000.000,00	(71,00)	100,00
		0,00	29.999.929,00	0,00	29.999.929,00		
1.06 . 1.06.01 . 01 . 15 . 12	Pembinaan dan Pemberdayaan Keluarga Rentan Melalui UEP	0,00	30.000.000,00	0,00	30.000.000,00	(50.000,00)	99,83
		0,00	29.950.000,00	0,00	29.950.000,00		
1.06 . 1.06.01 . 01 . 15 . 14	Pembinaan dan Pemberdayaan Keluarga Miskin Melalui KUBE	0,00	200.000.000,00	0,00	200.000.000,00	(4.220.000,00)	97,89
		0,00	195.780.000,00	0,00	195.780.000,00		
1.06 . 1.06.01 . 01 . 15 . 53	Pemberdayaan Masyarakat kurang mampu	0,00	150.000.000,00	0,00	150.000.000,00	(8.452.475,00)	94,37
		0,00	141.547.525,00	0,00	141.547.525,00		

KODE	URAIAN URUSAN, ORGANISASI, PROGRAM DAN KEGIATAN	ANGGARAN				BERTAMBAH / (BERKURANG)		
		REALISASI				JUMLAH	(Rp)	(%)
		JENIS BELANJA			6 = 3 + 4 + 5			
		PEGAWAI	BARANG & JASA	MODAL				
1	2	3	4	5	6 = 3 + 4 + 5	7	8	
1.06 . 1.06.01 . 01 . 15 . 58	Penyediaan Bantuan Kelangsungan Hidup bagi Keluarga Fakir Miskin	0,00	893.000.000,00	0,00	893.000.000,00	(5.676.000,00)	99,36	
		0,00	887.324.000,00	0,00	887.324.000,00			
1.06 . 1.06.01 . 01 . 15 . 60	Pengawasan, Pemantauan Distribusi Rastra	0,00	85.500.000,00	0,00	85.500.000,00	(4.372.946,00)	94,89	
		0,00	81.127.054,00	0,00	81.127.054,00			
1.06 . 1.06.01 . 01 . 15 . 61	Penunjang Operasional Aplikasi SIKS-NG	0,00	70.000.000,00	0,00	70.000.000,00	(4.064.252,00)	94,19	
		0,00	65.935.748,00	0,00	65.935.748,00			
1.06 . 1.06.01 . 01 . 15 . 67	Pengadaan Bantuan Jaring Nelayan Bagi Keluarga Miskin	0,00	98.870.000,00	0,00	98.870.000,00	(701.700,00)	99,29	
		0,00	98.168.300,00	0,00	98.168.300,00			
1.06 . 1.06.01 . 01 . 16	Program Pelayanan dan Rehabilitasi Kesejahteraan Sosial	0,00	6.557.000.000,00	0,00	6.557.000.000,00	(4.303.899.002,00)	34,36	
		0,00	2.253.100.998,00	0,00	2.253.100.998,00			
1.06 . 1.06.01 . 01 . 16 . 10	Penanganan masalah-masalah strategis yang menyangkut tanggap cepat darurat dan kejadian luar biasa	0,00	100.000.000,00	0,00	100.000.000,00	(1.315.592,00)	98,68	
		0,00	98.684.408,00	0,00	98.684.408,00			
1.06 . 1.06.01 . 01 . 16 . 14	Pembinaan dan Pemberdayaan Lanjut Usia Jompo Potensial Melalui UEP	0,00	35.000.000,00	0,00	35.000.000,00	(75.000,00)	99,79	
		0,00	34.925.000,00	0,00	34.925.000,00			
1.06 . 1.06.01 . 01 . 16 . 15	Penunjang Pelaksanaan Tanggap Darurat	0,00	20.000.000,00	0,00	20.000.000,00	(281.600,00)	98,59	
		0,00	19.718.400,00	0,00	19.718.400,00			
1.06 . 1.06.01 . 01 . 16 . 26	Pelayanan dan Penanganan Orang Terlantar	0,00	20.000.000,00	0,00	20.000.000,00	(273.800,00)	98,63	
		0,00	19.726.200,00	0,00	19.726.200,00			
1.06 . 1.06.01 . 01 . 16 . 27	Pelayanan dan Penanganan Korban Bencana Sosial	0,00	50.000.000,00	0,00	50.000.000,00	(54.500,00)	99,89	
		0,00	49.945.500,00	0,00	49.945.500,00			
1.06 . 1.06.01 . 01 . 16 . 41	Penunjang Operasional Rehabilitasi Sosial Rumah Tidak Layak Huni (RTLH)	0,00	290.000.000,00	0,00	290.000.000,00	(98.308.500,00)	66,10	
		0,00	191.691.500,00	0,00	191.691.500,00			
1.06 . 1.06.01 . 01 . 16 . 42	Rehabilitasi Sosial Rumah Tidak Layak Huni (RTLH)	0,00	5.400.000.000,00	0,00	5.400.000.000,00	(4.203.468.310,00)	22,16	
		0,00	1.196.531.690,00	0,00	1.196.531.690,00			
1.06 . 1.06.01 . 01 . 16 . 51	Pengadaan Bantuan Pangan	0,00	642.000.000,00	0,00	642.000.000,00	(121.700,00)	99,98	
		0,00	641.878.300,00	0,00	641.878.300,00			
1.06 . 1.06.01 . 01 . 17	Program pembinaan anak terlantar	0,00	180.000.000,00	0,00	180.000.000,00	(23.153.268,00)	87,14	
		0,00	156.846.732,00	0,00	156.846.732,00			

KODE	URAIAN URUSAN, ORGANISASI, PROGRAM DAN KEGIATAN	ANGGARAN				BERTAMBAH / (BERKURANG)		
		REALISASI				JUMLAH	(Rp)	(%)
		JENIS BELANJA			6 = 3 + 4 + 5			
		PEGAWAI	BARANG & JASA	MODAL				
1	2	3	4	5	7	8		
1.06 . 1.06.01 . 01 . 17 . 12	Peningkatan Kesejahteraan Sosial Pekerja Sosial Anak	0,00	30.000.000,00	0,00	30.000.000,00	(4.035.000,00)	86,55	
		0,00	25.965.000,00	0,00	25.965.000,00			
1.06 . 1.06.01 . 01 . 17 . 13	Penunjang Operasional Pemberian Tunjangan Hidup Bagi Anak Yatim Piatu	0,00	50.000.000,00	0,00	50.000.000,00	(691.200,00)	98,62	
		0,00	49.308.800,00	0,00	49.308.800,00			
1.06 . 1.06.01 . 01 . 17 . 16	Pendampingan Anak yang Bermasalah Hukum (ABH)	0,00	70.000.000,00	0,00	70.000.000,00	(18.427.068,00)	73,68	
		0,00	51.572.932,00	0,00	51.572.932,00			
1.06 . 1.06.01 . 01 . 17 . 17	Pembinaan dan Pemberdayaan Anak Terlantar	0,00	30.000.000,00	0,00	30.000.000,00	0,00	100,00	
		0,00	30.000.000,00	0,00	30.000.000,00			
1.06 . 1.06.01 . 01 . 18	Program pembinaan para penyandang cacat dan trauma	0,00	70.000.000,00	0,00	70.000.000,00	(125.000,00)	99,82	
		0,00	69.875.000,00	0,00	69.875.000,00			
1.06 . 1.06.01 . 01 . 18 . 06	Pembinaan dan Pemberdayaan Penyandang Cacat Melalui UEP	0,00	20.000.000,00	0,00	20.000.000,00	(125.000,00)	99,38	
		0,00	19.875.000,00	0,00	19.875.000,00			
1.06 . 1.06.01 . 01 . 18 . 07	Penunjang Operasional Pemberian Tunjangan Hidup bagi Penyandang cacat Fisik dan Mental	0,00	50.000.000,00	0,00	50.000.000,00	0,00	100,00	
		0,00	50.000.000,00	0,00	50.000.000,00			
1.06 . 1.06.01 . 01 . 20	Program pembinaan eks penyandang penyakit sosial (eks narapidana, PSK, narkoba dan penyakit sosial lainnya)	0,00	30.000.000,00	0,00	30.000.000,00	0,00	100,00	
		0,00	30.000.000,00	0,00	30.000.000,00			
1.06 . 1.06.01 . 01 . 20 . 06	Pembinaan dan Pemberdayaan Eks. Narapidana Melalui UEP	0,00	30.000.000,00	0,00	30.000.000,00	0,00	100,00	
		0,00	30.000.000,00	0,00	30.000.000,00			
1.06 . 1.06.01 . 01 . 30	Program Pelestarian NK.3	0,00	148.000.000,00	0,00	148.000.000,00	0,00	100,00	
		0,00	148.000.000,00	0,00	148.000.000,00			
1.06 . 1.06.01 . 01 . 30 . 01	Pemeliharaan Taman makam pahlawan	0,00	18.000.000,00	0,00	18.000.000,00	0,00	100,00	
		0,00	18.000.000,00	0,00	18.000.000,00			
1.06 . 1.06.01 . 01 . 30 . 02	Peringatan Hari Pahlawan	0,00	20.000.000,00	0,00	20.000.000,00	0,00	100,00	
		0,00	20.000.000,00	0,00	20.000.000,00			
1.06 . 1.06.01 . 01 . 30 . 04	Pemberian bantuan Kepada Janda/Ahli Waris Pahlawan	0,00	45.000.000,00	0,00	45.000.000,00	0,00	100,00	
		0,00	45.000.000,00	0,00	45.000.000,00			
1.06 . 1.06.01 . 01 . 30 . 05	Pelaksanaan Anjongsana dalam rangka Memperingati Hari Kemerdekaan RI	0,00	15.000.000,00	0,00	15.000.000,00	0,00	100,00	
		0,00	15.000.000,00	0,00	15.000.000,00			

KODE	URAIAN URUSAN, ORGANISASI, PROGRAM DAN KEGIATAN	ANGGARAN			BERTAMBAH / (BERKURANG)		
		REALISASI			JUMLAH	(Rp)	(%)
		JENIS BELANJA					
		PEGAWAI	BARANG & JASA	MODAL			
1	2	3	4	5	6 = 3 + 4 + 5	7	8
1.06 . 1.06.01 . 01 . 30 . 07	Peringatan Hari Kesetiakawanan Sosial Nasional (HKSNI)	0,00	50.000.000,00	0,00	50.000.000,00	0,00	100,00
		0,00	50.000.000,00	0,00	50.000.000,00		
1.06 . 1.06.01 . 01 . 35	Program Pemberdayaan Kelembagaan Kesejahteraan	0,00	467.000.000,00	0,00	467.000.000,00	(2.759.504,00)	99,41
		0,00	464.240.496,00	0,00	464.240.496,00		
1.06 . 1.06.01 . 01 . 35 . 02	Penunjang Operasional Program Keluarga Harapan (PKH)	0,00	80.000.000,00	0,00	80.000.000,00	(524.600,00)	99,34
		0,00	79.475.400,00	0,00	79.475.400,00		
1.06 . 1.06.01 . 01 . 35 . 05	Pembinaan dan Pemberdayaan Karang Taruna	0,00	22.000.000,00	0,00	22.000.000,00	0,00	100,00
		0,00	22.000.000,00	0,00	22.000.000,00		
1.06 . 1.06.01 . 01 . 35 . 06	Penunjang Kegiatan LK3	0,00	20.000.000,00	0,00	20.000.000,00	0,00	100,00
		0,00	20.000.000,00	0,00	20.000.000,00		
1.06 . 1.06.01 . 01 . 35 . 07	Penunjang Sistem Layanan dan Rujukan Terpadu (SLRT)	0,00	50.000.000,00	0,00	50.000.000,00	0,00	100,00
		0,00	50.000.000,00	0,00	50.000.000,00		
1.06 . 1.06.01 . 01 . 35 . 08	Penunjang Operasional Kegiatan PSKS	0,00	15.000.000,00	0,00	15.000.000,00	(688.900,00)	95,41
		0,00	14.311.100,00	0,00	14.311.100,00		
1.06 . 1.06.01 . 01 . 35 . 09	Penunjang Operasional Pemberian tunjangan Hidup Bagi Lanjut Usia Terlantar (Non Potensial)	0,00	130.000.000,00	0,00	130.000.000,00	(50.600,00)	99,96
		0,00	129.949.400,00	0,00	129.949.400,00		
1.06 . 1.06.01 . 01 . 35 . 10	Penunjang Operasional dan Pemeliharaan Kendaraan Dinas Siaga Bencana (Kapal, Mobil Damlap dan Motor)	0,00	100.000.000,00	0,00	100.000.000,00	(1.495.404,00)	98,50
		0,00	98.504.596,00	0,00	98.504.596,00		
1.06 . 1.06.01 . 01 . 35 . 11	Penunjang Operasional dan Peningkatan Kesejahteraan Bagi Taruna Siaga Bencana (Tagana)	0,00	50.000.000,00	0,00	50.000.000,00	0,00	100,00
		0,00	50.000.000,00	0,00	50.000.000,00		
1.06 . 4.01.03	Sekretariat Daerah	0,00	2.140.885.000,00	0,00	2.140.885.000,00	(99.878.300,00)	95,33
		0,00	2.041.006.700,00	0,00	2.041.006.700,00		
1.06 . 4.01.03 . 04	Bagian KESRA	0,00	2.140.885.000,00	0,00	2.140.885.000,00	(99.878.300,00)	95,33
		0,00	2.041.006.700,00	0,00	2.041.006.700,00		
1.06 . 4.01.03 . 04 . 28	Program Peningkatan Kualitas Hidup Beragama	0,00	1.716.485.000,00	0,00	1.716.485.000,00	(89.697.500,00)	94,77
		0,00	1.626.787.500,00	0,00	1.626.787.500,00		
1.06 . 4.01.03 . 04 . 28 . 01	Pelaksanaan Ujian Munaqasyah	0,00	45.000.000,00	0,00	45.000.000,00	(700.000,00)	98,44
		0,00	44.300.000,00	0,00	44.300.000,00		

KODE	URAIAN URUSAN, ORGANISASI, PROGRAM DAN KEGIATAN	ANGGARAN				BERTAMBAH / (BERKURANG)		
		REALISASI				JUMLAH	(Rp)	(%)
		JENIS BELANJA			6 = 3 + 4 + 5			
		PEGAWAI	BARANG & JASA	MODAL				
1	2	3	4	5	7	8		
1.06 . 4.01.03 . 04 . 28 . 10	Peringatan Hari-Hari Besar Islam	0,00	105.000.000,00	0,00	105.000.000,00	(50.000,00)	99,95	
		0,00	104.950.000,00	0,00	104.950.000,00			
1.06 . 4.01.03 . 04 . 28 . 11	Pelaksanaan Safari Ramadhan di Kecamatan Daratan	0,00	40.000.000,00	0,00	40.000.000,00	(250.000,00)	99,38	
		0,00	39.750.000,00	0,00	39.750.000,00			
1.06 . 4.01.03 . 04 . 28 . 12	Pelaksanaan Safari Ramadhan di Kecamatan Kepulauan	0,00	20.000.000,00	0,00	20.000.000,00	(100.000,00)	99,50	
		0,00	19.900.000,00	0,00	19.900.000,00			
1.06 . 4.01.03 . 04 . 28 . 14	Pelaksanaan Zikir dan Doa Akhir Tahun	0,00	23.500.000,00	0,00	23.500.000,00	(2.035.000,00)	91,34	
		0,00	21.465.000,00	0,00	21.465.000,00			
1.06 . 4.01.03 . 04 . 28 . 15	Pembinaan Rohani	0,00	40.000.000,00	0,00	40.000.000,00	(6.000.000,00)	85,00	
		0,00	34.000.000,00	0,00	34.000.000,00			
1.06 . 4.01.03 . 04 . 28 . 21	Pembuatan Ijazah Pendidikan Al Quran	0,00	10.000.000,00	0,00	10.000.000,00	0,00	100,00	
		0,00	10.000.000,00	0,00	10.000.000,00			
1.06 . 4.01.03 . 04 . 28 . 24	Pelaksanaan STQ Tingkat Provinsi	0,00	115.000.000,00	0,00	115.000.000,00	(800.000,00)	99,30	
		0,00	114.200.000,00	0,00	114.200.000,00			
1.06 . 4.01.03 . 04 . 28 . 25	Pelaksanaan STQ Tingkat Kabupaten	0,00	35.000.000,00	0,00	35.000.000,00	0,00	100,00	
		0,00	35.000.000,00	0,00	35.000.000,00			
1.06 . 4.01.03 . 04 . 28 . 31	Peningkatan pengelolaan BAZNAS Kabupaten	0,00	81.250.000,00	0,00	81.250.000,00	0,00	100,00	
		0,00	81.250.000,00	0,00	81.250.000,00			
1.06 . 4.01.03 . 04 . 28 . 32	Pengelolaan dan Evaluasi kepada Pendidik Tilawatil Quran, Kaligrafi, Hafidz, kitab Kuning dan Imam Masjid Agung	0,00	58.400.000,00	0,00	58.400.000,00	0,00	100,00	
		0,00	58.400.000,00	0,00	58.400.000,00			
1.06 . 4.01.03 . 04 . 28 . 34	Gerakan Sadar Zakat	0,00	50.000.000,00	0,00	50.000.000,00	(1.000.000,00)	98,00	
		0,00	49.000.000,00	0,00	49.000.000,00			
1.06 . 4.01.03 . 04 . 28 . 36	Pembinaan Kader Penyelenggara Jenazah	0,00	79.835.000,00	0,00	79.835.000,00	(350.000,00)	99,56	
		0,00	79.485.000,00	0,00	79.485.000,00			
1.06 . 4.01.03 . 04 . 28 . 37	Pengelolaan Pendidikan Al Quran (Insentif Guru BTQ)	0,00	1.013.500.000,00	0,00	1.013.500.000,00	(78.412.500,00)	92,26	
		0,00	935.087.500,00	0,00	935.087.500,00			
1.06 . 4.01.03 . 04 . 33	Program Peningkatan Pelayanan Kehidupan Beragama	0,00	374.400.000,00	0,00	374.400.000,00	(10.180.800,00)	97,28	
		0,00	364.219.200,00	0,00	364.219.200,00			

KODE	URAIAN URUSAN, ORGANISASI, PROGRAM DAN KEGIATAN	ANGGARAN				BERTAMBAH / (BERKURANG)		
		REALISASI				JUMLAH	(Rp)	(%)
		JENIS BELANJA			6 = 3 + 4 + 5			
		PEGAWAI	BARANG & JASA	MODAL				
1	2	3	4	5	7	8		
1.06 . 4.01.03 . 04 . 33 . 01	Pelaksanaan Verifikasi Proposal Rumah-Rumah Ibadah	0,00	10.000.000,00	0,00	10.000.000,00	(125.000,00)	98,75	
		0,00	9.875.000,00	0,00	9.875.000,00			
1.06 . 4.01.03 . 04 . 33 . 04	Penyediaan Al Quran, Al Quran Per Juz, Tafsir, Iqra', dan Buku Tuntunan Shalat	0,00	50.000.000,00	0,00	50.000.000,00	(9.952.200,00)	80,10	
		0,00	40.047.800,00	0,00	40.047.800,00			
1.06 . 4.01.03 . 04 . 33 . 05	Pelaksanaan Pemberangkatan Jemaah Haji	0,00	157.200.000,00	0,00	157.200.000,00	0,00	100,00	
		0,00	157.200.000,00	0,00	157.200.000,00			
1.06 . 4.01.03 . 04 . 33 . 06	Pelaksanaan Pemulangan Jamaah Haji	0,00	157.200.000,00	0,00	157.200.000,00	(103.600,00)	99,93	
		0,00	157.096.400,00	0,00	157.096.400,00			
1.06 . 4.01.03 . 04 . 36	Program Pemberdayaan Organisasi Masyarakat/Keagamaan	0,00	50.000.000,00	0,00	50.000.000,00	0,00	100,00	
		0,00	50.000.000,00	0,00	50.000.000,00			
1.06 . 4.01.03 . 04 . 36 . 01	Pembinaan Organisasi Masyarakat/Keagamaan	0,00	50.000.000,00	0,00	50.000.000,00	0,00	100,00	
		0,00	50.000.000,00	0,00	50.000.000,00			
1.06 . 4.01.09	Kecamatan Bontomatene	0,00	10.000.000,00	0,00	10.000.000,00	0,00	100,00	
		0,00	10.000.000,00	0,00	10.000.000,00			
1.06 . 4.01.09 . 01	Kecamatan Bontomatene	0,00	10.000.000,00	0,00	10.000.000,00	0,00	100,00	
		0,00	10.000.000,00	0,00	10.000.000,00			
1.06 . 4.01.09 . 01 . 23	Program Pembinaan Keagamaan	0,00	10.000.000,00	0,00	10.000.000,00	0,00	100,00	
		0,00	10.000.000,00	0,00	10.000.000,00			
1.06 . 4.01.09 . 01 . 23 . 09	Pelaksanaan STQ Tingkat Kecamatan	0,00	10.000.000,00	0,00	10.000.000,00	0,00	100,00	
		0,00	10.000.000,00	0,00	10.000.000,00			
1.06 . 4.01.13	Kecamatan Bontoharu	0,00	2.360.000,00	0,00	2.360.000,00	(35.000,00)	98,52	
		0,00	2.325.000,00	0,00	2.325.000,00			
1.06 . 4.01.13 . 03	Kelurahan Putabangun	0,00	2.360.000,00	0,00	2.360.000,00	(35.000,00)	98,52	
		0,00	2.325.000,00	0,00	2.325.000,00			
1.06 . 4.01.13 . 03 . 24	Program Pemahaman dan Pengamalan Nilai-Nilai Agama	0,00	2.360.000,00	0,00	2.360.000,00	(35.000,00)	98,52	
		0,00	2.325.000,00	0,00	2.325.000,00			
1.06 . 4.01.13 . 03 . 24 . 11	Pelaksanaan Dzikir Akbar	0,00	2.360.000,00	0,00	2.360.000,00	(35.000,00)	98,52	
		0,00	2.325.000,00	0,00	2.325.000,00			
1.06 . 4.01.14	Kecamatan Bontosikuyu	0,00	32.000.000,00	0,00	32.000.000,00	0,00	100,00	
		0,00	32.000.000,00	0,00	32.000.000,00			

KODE	URAIAN URUSAN, ORGANISASI, PROGRAM DAN KEGIATAN	ANGGARAN				BERTAMBAH / (BERKURANG)		
		REALISASI				JUMLAH	(Rp)	(%)
		JENIS BELANJA			6 = 3 + 4 + 5			
		PEGAWAI	BARANG & JASA	MODAL				
1	2	3	4	5	7	8		
1.06 . 4.01.14 . 01	Kecamatan Bontosikuyu	0,00	32.000.000,00	0,00	32.000.000,00	0,00	100,00	
		0,00	32.000.000,00	0,00	32.000.000,00			
1.06 . 4.01.14 . 01 . 23	Program Pembinaan Keagaman	0,00	32.000.000,00	0,00	32.000.000,00	0,00	100,00	
		0,00	32.000.000,00	0,00	32.000.000,00			
1.06 . 4.01.14 . 01 . 23 . 01	Pembinaan Karakter dan Akhlak Masyarakat	0,00	15.000.000,00	0,00	15.000.000,00	0,00	100,00	
		0,00	15.000.000,00	0,00	15.000.000,00			
1.06 . 4.01.14 . 01 . 23 . 06	Seleksi MTQ/STQ Tingkat Kecamatan	0,00	17.000.000,00	0,00	17.000.000,00	0,00	100,00	
		0,00	17.000.000,00	0,00	17.000.000,00			
1.06 . 4.01.17	Kecamatan Pasimasunggu Timur	0,00	9.750.000,00	0,00	9.750.000,00	0,00	100,00	
		0,00	9.750.000,00	0,00	9.750.000,00			
1.06 . 4.01.17 . 01	Kecamatan Pasimasunggu Timur	0,00	9.750.000,00	0,00	9.750.000,00	0,00	100,00	
		0,00	9.750.000,00	0,00	9.750.000,00			
1.06 . 4.01.17 . 01 . 23	Program Pembinaan Keagaman	0,00	9.750.000,00	0,00	9.750.000,00	0,00	100,00	
		0,00	9.750.000,00	0,00	9.750.000,00			
1.06 . 4.01.17 . 01 . 23 . 10	Pelaksanaan Seleksi STQ	0,00	9.750.000,00	0,00	9.750.000,00	0,00	100,00	
		0,00	9.750.000,00	0,00	9.750.000,00			
1.06 . 4.01.18	Kecamatan Pasimarannu	0,00	27.500.000,00	0,00	27.500.000,00	(20.100.000,00)	26,91	
		0,00	7.400.000,00	0,00	7.400.000,00			
1.06 . 4.01.18 . 01	Kecamatan Pasimarannu	0,00	27.500.000,00	0,00	27.500.000,00	(20.100.000,00)	26,91	
		0,00	7.400.000,00	0,00	7.400.000,00			
1.06 . 4.01.18 . 01 . 23	Program Pembinaan Keagaman	0,00	27.500.000,00	0,00	27.500.000,00	(20.100.000,00)	26,91	
		0,00	7.400.000,00	0,00	7.400.000,00			
1.06 . 4.01.18 . 01 . 23 . 03	Seleksi MTQ Tingkat Kecamatan	0,00	12.500.000,00	0,00	12.500.000,00	(12.500.000,00)	0,00	
		0,00	0,00	0,00	0,00			
1.06 . 4.01.18 . 01 . 23 . 07	Safari Ramadhan	0,00	7.500.000,00	0,00	7.500.000,00	(100.000,00)	98,67	
		0,00	7.400.000,00	0,00	7.400.000,00			
1.06 . 4.01.18 . 01 . 23 . 08	Pelaksanaan Hari-Hari Besar Keagamaan	0,00	7.500.000,00	0,00	7.500.000,00	(7.500.000,00)	0,00	
		0,00	0,00	0,00	0,00			
1.06 . 4.01.19	Kecamatan Pasilambena	0,00	30.500.000,00	0,00	30.500.000,00	0,00	100,00	
		0,00	30.500.000,00	0,00	30.500.000,00			

KODE	URAIAN URUSAN, ORGANISASI, PROGRAM DAN KEGIATAN	ANGGARAN				BERTAMBAH / (BERKURANG)		
		REALISASI				JUMLAH	(Rp)	(%)
		JENIS BELANJA			6 = 3 + 4 + 5			
		PEGAWAI	BARANG & JASA	MODAL				
1	2	3	4	5	7	8		
1.06 . 4.01.19 . 01	Kecamatan Pasilambena	0,00	30.500.000,00	0,00	30.500.000,00	0,00	100,00	
		0,00	30.500.000,00	0,00	30.500.000,00			
1.06 . 4.01.19 . 01 . 34	Program Internalisasi Nilai-Nilai Keagamaan	0,00	30.500.000,00	0,00	30.500.000,00	0,00	100,00	
		0,00	30.500.000,00	0,00	30.500.000,00			
1.06 . 4.01.19 . 01 . 34 . 01	Pelaksanaan Musabaqah Tilawatil Quran (MTQ) Tingkat Kecamatan Pasilambena	0,00	25.000.000,00	0,00	25.000.000,00	0,00	100,00	
		0,00	25.000.000,00	0,00	25.000.000,00			
1.06 . 4.01.19 . 01 . 34 . 02	Penunjang Pelaksanaan Pembinaan Keagamaan	0,00	5.500.000,00	0,00	5.500.000,00	0,00	100,00	
		0,00	5.500.000,00	0,00	5.500.000,00			
2	Urusan Wajib Bukan Pelayanan Dasar	5.231.010.000,00	45.975.706.473,00	67.876.842.150,00	119.083.558.623,00	(44.705.890.193,00)	62,46	
		5.153.763.000,00	42.572.221.436,00	26.651.683.994,00	74.377.668.430,00			
2.01	Tenaga Kerja	1.500.000,00	3.391.588.130,00	0,00	3.393.088.130,00	(37.797.060,00)	98,89	
		1.500.000,00	3.353.791.070,00	0,00	3.355.291.070,00			
2.01 . 2.12.01	Dinas Penanaman Modal, Pelayanan Terpadu Satu Pintu, dan Tenaga Kerja	1.500.000,00	3.391.588.130,00	0,00	3.393.088.130,00	(37.797.060,00)	98,89	
		1.500.000,00	3.353.791.070,00	0,00	3.355.291.070,00			
2.01 . 2.12.01 . 01	Dinas Penanaman Modal, Pelayanan Terpadu	1.500.000,00	3.391.588.130,00	0,00	3.393.088.130,00	(37.797.060,00)	98,89	
		1.500.000,00	3.353.791.070,00	0,00	3.355.291.070,00			
2.01 . 2.12.01 . 01 . 15	Program Peningkatan Kualitas dan Produktivitas Tenaga Kerja	1.500.000,00	3.175.337.820,00	0,00	3.176.837.820,00	(13.570.394,00)	99,57	
		1.500.000,00	3.161.767.426,00	0,00	3.163.267.426,00			
2.01 . 2.12.01 . 01 . 15 . 40	Bantuan Peralatan Pertukangan Bagi Alumni BLK	0,00	349.694.971,00	0,00	349.694.971,00	(2.491.711,00)	99,29	
		0,00	347.203.260,00	0,00	347.203.260,00			
2.01 . 2.12.01 . 01 . 15 . 48	Pelatihan Manajemen Usaha Konveksi	0,00	27.708.870,00	0,00	27.708.870,00	(60.000,00)	99,78	
		0,00	27.648.870,00	0,00	27.648.870,00			
2.01 . 2.12.01 . 01 . 15 . 52	Bantuan Peralatan Perbengkelan bagi Alumni BLK	0,00	2.183.011.609,00	0,00	2.183.011.609,00	(5.970.177,00)	99,73	
		0,00	2.177.041.432,00	0,00	2.177.041.432,00			
2.01 . 2.12.01 . 01 . 15 . 53	Bantuan Mesin Jahit bagi Alumni BLK	0,00	452.885.720,00	0,00	452.885.720,00	(3.639.780,00)	99,20	
		0,00	449.245.940,00	0,00	449.245.940,00			
2.01 . 2.12.01 . 01 . 15 . 56	Pelatihan Wirausaha	0,00	35.000.000,00	0,00	35.000.000,00	(905.000,00)	97,41	
		0,00	34.095.000,00	0,00	34.095.000,00			

KODE	URAIAN URUSAN, ORGANISASI, PROGRAM DAN KEGIATAN	ANGGARAN				BERTAMBAH / (BERKURANG)		
		REALISASI				JUMLAH	(Rp)	(%)
		JENIS BELANJA						
		PEGAWAI	BARANG & JASA	MODAL				
1	2	3	4	5	6 = 3 + 4 + 5	7	8	
2.01 . 2.12.01 . 01 . 15 . 57	Sosialisasi Pemberdayaan Tenaga Kerja Usaha Mandiri Masyarakat	1.500.000,00	22.500.000,00	0,00	24.000.000,00	(47.286,00)	99,80	
		1.500.000,00	22.452.714,00	0,00	23.952.714,00			
2.01 . 2.12.01 . 01 . 15 . 58	Pelatihan Pengembangan Motivasi Berprestasi (ATM)	0,00	29.536.650,00	0,00	29.536.650,00	0,00	100,00	
		0,00	29.536.650,00	0,00	29.536.650,00			
2.01 . 2.12.01 . 01 . 15 . 59	Pelatihan Perbengkelan	0,00	75.000.000,00	0,00	75.000.000,00	(456.440,00)	99,39	
		0,00	74.543.560,00	0,00	74.543.560,00			
2.01 . 2.12.01 . 01 . 16	Program Peningkatan Kesempatan Kerja	0,00	44.050.310,00	0,00	44.050.310,00	(453.681,00)	98,97	
		0,00	43.596.629,00	0,00	43.596.629,00			
2.01 . 2.12.01 . 01 . 16 . 09	Pelayanan Informasi Pasar Kerja Bursa Kerja On Line	0,00	15.000.000,00	0,00	15.000.000,00	(164.000,00)	98,91	
		0,00	14.836.000,00	0,00	14.836.000,00			
2.01 . 2.12.01 . 01 . 16 . 35	Pendataan Lowongan Kerja dan Monitoring Penempatan Tenaga Kerja	0,00	29.050.310,00	0,00	29.050.310,00	(289.681,00)	99,00	
		0,00	28.760.629,00	0,00	28.760.629,00			
2.01 . 2.12.01 . 01 . 18	Program Perlindungan Tenaga Kerja	0,00	23.500.000,00	0,00	23.500.000,00	(158.629,00)	99,32	
		0,00	23.341.371,00	0,00	23.341.371,00			
2.01 . 2.12.01 . 01 . 18 . 06	Sosialisasi dan Koordinasi Masyarakat tentang Keselamatan dan Kesehatan Kerja (K3)	0,00	23.500.000,00	0,00	23.500.000,00	(158.629,00)	99,32	
		0,00	23.341.371,00	0,00	23.341.371,00			
2.01 . 2.12.01 . 01 . 20	Program Pelayanan Administrasi Perkantoran BLK	0,00	90.000.000,00	0,00	90.000.000,00	(22.926.274,00)	74,53	
		0,00	67.073.726,00	0,00	67.073.726,00			
2.01 . 2.12.01 . 01 . 20 . 01	Penunjang Operasional UPTD BLK	0,00	70.000.000,00	0,00	70.000.000,00	(19.825.274,00)	71,68	
		0,00	50.174.726,00	0,00	50.174.726,00			
2.01 . 2.12.01 . 01 . 20 . 02	Pemeliharaan Sarana dan Prasarana BLK	0,00	20.000.000,00	0,00	20.000.000,00	(3.101.000,00)	84,50	
		0,00	16.899.000,00	0,00	16.899.000,00			
2.01 . 2.12.01 . 01 . 21	Program Peningkatan Jaminan Sosial dan Kesejahteraan Tenaga Kerja	0,00	30.500.000,00	0,00	30.500.000,00	(683.429,00)	97,76	
		0,00	29.816.571,00	0,00	29.816.571,00			
2.01 . 2.12.01 . 01 . 21 . 01	Sosialisasi dan Koordinasi Pembinaan Jaminan Sosial dan Kesejahteraan Tenaga Kerja	0,00	30.500.000,00	0,00	30.500.000,00	(683.429,00)	97,76	
		0,00	29.816.571,00	0,00	29.816.571,00			
2.01 . 2.12.01 . 01 . 22	Program Pengembangan Hubungan Industrial	0,00	28.200.000,00	0,00	28.200.000,00	(4.653,00)	99,98	
		0,00	28.195.347,00	0,00	28.195.347,00			

KODE	URAIAN URUSAN, ORGANISASI, PROGRAM DAN KEGIATAN	ANGGARAN			BERTAMBAH / (BERKURANG)		
		REALISASI			JUMLAH	(Rp)	(%)
		JENIS BELANJA					
		PEGAWAI	BARANG & JASA	MODAL			
1	2	3	4	5	6 = 3 + 4 + 5	7	8
2.01 . 2.12.01 . 01 . 22 . 01	Sosialisasi dan Koordinasi Pelaksanaan Hubungan Industrial Pada Perusahaan	0,00	28.200.000,00	0,00	28.200.000,00	(4.653,00)	99,98
		0,00	28.195.347,00	0,00	28.195.347,00		
2.02	Pemberdayaan Perempuan dan Perlindungan Anak	252.800.000,00	1.064.291.800,00	38.500.000,00	1.355.591.800,00	(34.500.071,00)	97,45
		251.900.000,00	1.033.191.729,00	36.000.000,00	1.321.091.729,00		
2.02 . 2.02.01	Dinas Pemberdayaan Perempuan, Perlindungan Anak, Pengendalian Penduduk, dan Keluarga Berencana	252.800.000,00	923.762.800,00	38.500.000,00	1.215.062.800,00	(14.500.071,00)	98,81
		251.900.000,00	912.662.729,00	36.000.000,00	1.200.562.729,00		
2.02 . 2.02.01 . 01	Dinas Pemberdayaan Perempuan,	252.800.000,00	923.762.800,00	38.500.000,00	1.215.062.800,00	(14.500.071,00)	98,81
		251.900.000,00	912.662.729,00	36.000.000,00	1.200.562.729,00		
2.02 . 2.02.01 . 01 . 01	Program Pelayanan Administrasi Perkantoran	252.800.000,00	456.662.800,00	0,00	709.462.800,00	(4.113.551,00)	99,42
		251.900.000,00	453.449.249,00	0,00	705.349.249,00		
2.02 . 2.02.01 . 01 . 01 . 02	Penyediaan jasa komunikasi, sumber daya air dan listrik	0,00	35.000.000,00	0,00	35.000.000,00	(1.663.551,00)	95,25
		0,00	33.336.449,00	0,00	33.336.449,00		
2.02 . 2.02.01 . 01 . 01 . 15	Penyediaan bahan bacaan dan peraturan perundang-undangan	0,00	1.600.000,00	0,00	1.600.000,00	(500.000,00)	68,75
		0,00	1.100.000,00	0,00	1.100.000,00		
2.02 . 2.02.01 . 01 . 01 . 18	Rapat-rapat koordinasi dan konsultasi dalam dan luar daerah	0,00	295.062.800,00	0,00	295.062.800,00	0,00	100,00
		0,00	295.062.800,00	0,00	295.062.800,00		
2.02 . 2.02.01 . 01 . 01 . 19	Pelaksanaan penunjang administrasi perkantoran	252.800.000,00	125.000.000,00	0,00	377.800.000,00	(1.950.000,00)	99,48
		251.900.000,00	123.950.000,00	0,00	375.850.000,00		
2.02 . 2.02.01 . 01 . 02	Program Peningkatan Sarana dan Prasarana Aparatur	0,00	89.050.000,00	38.500.000,00	127.550.000,00	(4.686.250,00)	96,33
		0,00	86.863.750,00	36.000.000,00	122.863.750,00		
2.02 . 2.02.01 . 01 . 02 . 07	Pengadaan perlengkapan gedung kantor	0,00	0,00	18.000.000,00	18.000.000,00	0,00	100,00
		0,00	0,00	18.000.000,00	18.000.000,00		
2.02 . 2.02.01 . 01 . 02 . 09	Pengadaan peralatan gedung kantor	0,00	0,00	20.500.000,00	20.500.000,00	(2.500.000,00)	87,80
		0,00	0,00	18.000.000,00	18.000.000,00		
2.02 . 2.02.01 . 01 . 02 . 22	Pemeliharaan rutin/berkala gedung kantor	0,00	5.000.000,00	0,00	5.000.000,00	0,00	100,00
		0,00	5.000.000,00	0,00	5.000.000,00		
2.02 . 2.02.01 . 01 . 02 . 24	Pemeliharaan rutin/berkala kendaraan dinas/operasional	0,00	76.550.000,00	0,00	76.550.000,00	(2.186.250,00)	97,14
		0,00	74.363.750,00	0,00	74.363.750,00		

KODE	URAIAN URUSAN, ORGANISASI, PROGRAM DAN KEGIATAN	ANGGARAN				BERTAMBAH / (BERKURANG)		
		REALISASI				JUMLAH 6 = 3 + 4 + 5	(Rp)	(%)
		JENIS BELANJA			JUMLAH			
		PEGAWAI	BARANG & JASA	MODAL				
1	2	3	4	5	6 = 3 + 4 + 5	7	8	
2.02 . 2.02.01 . 01 . 02 . 26	Pemeliharaan rutin/berkala perlengkapan gedung kantor	0,00	7.500.000,00	0,00	7.500.000,00	0,00	100,00	
		0,00	7.500.000,00	0,00	7.500.000,00			
2.02 . 2.02.01 . 01 . 05	Program Peningkatan Kapasitas Sumber Daya Aparatur	0,00	20.000.000,00	0,00	20.000.000,00	0,00	100,00	
		0,00	20.000.000,00	0,00	20.000.000,00			
2.02 . 2.02.01 . 01 . 05 . 01	Pendidikan dan pelatihan formal	0,00	20.000.000,00	0,00	20.000.000,00	0,00	100,00	
		0,00	20.000.000,00	0,00	20.000.000,00			
2.02 . 2.02.01 . 01 . 06	Program peningkatan pengembangan sistem pelaporan capaian kinerja dan keuangan	0,00	15.000.000,00	0,00	15.000.000,00	(349.500,00)	97,67	
		0,00	14.650.500,00	0,00	14.650.500,00			
2.02 . 2.02.01 . 01 . 06 . 16	Pengelolaan Administrasi Kepegawaian bagi PKB/PLKB	0,00	5.000.000,00	0,00	5.000.000,00	(349.500,00)	93,01	
		0,00	4.650.500,00	0,00	4.650.500,00			
2.02 . 2.02.01 . 01 . 06 . 17	Penyusunan Dokumen Perencanaan	0,00	10.000.000,00	0,00	10.000.000,00	0,00	100,00	
		0,00	10.000.000,00	0,00	10.000.000,00			
2.02 . 2.02.01 . 01 . 21	Program Peningkatan Kualitas Hidup Perempuan	0,00	216.250.000,00	0,00	216.250.000,00	0,00	100,00	
		0,00	216.250.000,00	0,00	216.250.000,00			
2.02 . 2.02.01 . 01 . 21 . 04	Pelatihan pendidikan politik bagi Perempuan	0,00	16.250.000,00	0,00	16.250.000,00	0,00	100,00	
		0,00	16.250.000,00	0,00	16.250.000,00			
2.02 . 2.02.01 . 01 . 21 . 06	Penunjang Operasional Dharma Wanita	0,00	200.000.000,00	0,00	200.000.000,00	0,00	100,00	
		0,00	200.000.000,00	0,00	200.000.000,00			
2.02 . 2.02.01 . 01 . 23	Program Peningkatan Ketahanan dan Kualitas Keluarga	0,00	18.000.000,00	0,00	18.000.000,00	0,00	100,00	
		0,00	18.000.000,00	0,00	18.000.000,00			
2.02 . 2.02.01 . 01 . 23 . 04	Sosialisasi Ketahanan Keluarga dan Peningkatan Layanan PUSPAGA	0,00	18.000.000,00	0,00	18.000.000,00	0,00	100,00	
		0,00	18.000.000,00	0,00	18.000.000,00			
2.02 . 2.02.01 . 01 . 26	Program Pemenuhan Hak Anak (PHA)	0,00	29.300.000,00	0,00	29.300.000,00	0,00	100,00	
		0,00	29.300.000,00	0,00	29.300.000,00			
2.02 . 2.02.01 . 01 . 26 . 07	Festival Anak Daerah kabupaten Kepulauan Selayar	0,00	29.300.000,00	0,00	29.300.000,00	0,00	100,00	
		0,00	29.300.000,00	0,00	29.300.000,00			
2.02 . 2.02.01 . 01 . 29	Program Usaha Ekonomi Perempuan Menuju Kemandirian dan Kesejahteraan	0,00	39.500.000,00	0,00	39.500.000,00	(1.237.840,00)	96,87	
		0,00	38.262.160,00	0,00	38.262.160,00			

KODE	URAIAN URUSAN, ORGANISASI, PROGRAM DAN KEGIATAN	ANGGARAN				BERTAMBAH / (BERKURANG)		
		REALISASI				JUMLAH	(Rp)	(%)
		JENIS BELANJA			6 = 3 + 4 + 5			
		PEGAWAI	BARANG & JASA	MODAL				
1	2	3	4	5	7	8		
2.02 . 2.02.01 . 01 . 29 . 01	Pembinaan Pengelolaan Usaha Ekonomi Produktif bagi Kelompok Usaha Perempuan	0,00	17.000.000,00	0,00	17.000.000,00	0,00	100,00	
		0,00	17.000.000,00	0,00	17.000.000,00			
2.02 . 2.02.01 . 01 . 29 . 02	Pemberdayaan Perempuan Kepala Keluarga (PeKka) Melalui Kelompok Usaha Ekonomi Produktif	0,00	22.500.000,00	0,00	22.500.000,00	(1.237.840,00)	94,50	
		0,00	21.262.160,00	0,00	21.262.160,00			
2.02 . 2.02.01 . 01 . 31	Program Peningkatan Perlindungan Hak Perempuan	0,00	40.000.000,00	0,00	40.000.000,00	(4.112.930,00)	89,72	
		0,00	35.887.070,00	0,00	35.887.070,00			
2.02 . 2.02.01 . 01 . 31 . 01	Pengembangan dan Penguatan Jejaring Perlindungan Perempuan	0,00	20.000.000,00	0,00	20.000.000,00	(1.110.030,00)	94,45	
		0,00	18.889.970,00	0,00	18.889.970,00			
2.02 . 2.02.01 . 01 . 31 . 02	Peningkatan Manajemen Mutu dan Layanan P2TP2A	0,00	20.000.000,00	0,00	20.000.000,00	(3.002.900,00)	84,99	
		0,00	16.997.100,00	0,00	16.997.100,00			
2.02 . 4.01.09	Kecamatan Bontomatene	0,00	20.000.000,00	0,00	20.000.000,00	0,00	100,00	
		0,00	20.000.000,00	0,00	20.000.000,00			
2.02 . 4.01.09 . 01	Kecamatan Bontomatene	0,00	20.000.000,00	0,00	20.000.000,00	0,00	100,00	
		0,00	20.000.000,00	0,00	20.000.000,00			
2.02 . 4.01.09 . 01 . 20	Program Pemberdayaan dan Kesejahteraan Keluarga	0,00	20.000.000,00	0,00	20.000.000,00	0,00	100,00	
		0,00	20.000.000,00	0,00	20.000.000,00			
2.02 . 4.01.09 . 01 . 20 . 01	Penunjang Operasional PKK Kecamatan	0,00	20.000.000,00	0,00	20.000.000,00	0,00	100,00	
		0,00	20.000.000,00	0,00	20.000.000,00			
2.02 . 4.01.13	Kecamatan Bontoharu	0,00	7.600.000,00	0,00	7.600.000,00	0,00	100,00	
		0,00	7.600.000,00	0,00	7.600.000,00			
2.02 . 4.01.13 . 03	Kelurahan Putabangun	0,00	7.600.000,00	0,00	7.600.000,00	0,00	100,00	
		0,00	7.600.000,00	0,00	7.600.000,00			
2.02 . 4.01.13 . 03 . 20	Program Pemberdayaan dan Kesejahteraan Keluarga	0,00	7.600.000,00	0,00	7.600.000,00	0,00	100,00	
		0,00	7.600.000,00	0,00	7.600.000,00			
2.02 . 4.01.13 . 03 . 20 . 03	Penunjang Pelaksanaan Pengawasan Penyaluran Rastra	0,00	7.600.000,00	0,00	7.600.000,00	0,00	100,00	
		0,00	7.600.000,00	0,00	7.600.000,00			
2.02 . 4.01.14	Kecamatan Bontosikuyu	0,00	32.929.000,00	0,00	32.929.000,00	0,00	100,00	
		0,00	32.929.000,00	0,00	32.929.000,00			

URAIAN URUSAN, ORGANISASI, PROGRAM DAN KEGIATAN	KODE	ANGGARAN REALISASI						BERTAMBAH / BERKURANG
		JENIS BELANJA			JUMLAH	(Rp)	(%)	
		PEGAWAI	BARANG & JASA	MODAL				
1	2	3	4	5	6 = 3 + 4 + 5	7	8	
Kecamatan Bontosikuyu	2.02 . 4.01.14 . 01	0,00	32.929.000,00	0,00	32.929.000,00	0,00	100,00	
<i>Program peningkatan peran serta dan kesetaraan Gender dalam pembangunan</i>	2.02 . 4.01.14 . 01 . 18	0,00	17.929.000,00	0,00	17.929.000,00	0,00	100,00	
Kegiatan pembinaan organisasi perempuan	2.02 . 4.01.14 . 01 . 18 . 01	0,00	10.000.000,00	0,00	10.000.000,00	0,00	100,00	
Pembinaan Organisasi Olahraga dan Keperumdaan	2.02 . 4.01.14 . 01 . 18 . 17	0,00	7.929.000,00	0,00	7.929.000,00	0,00	100,00	
<i>Program Pembedayaan dan Kesejahteraan Keluarga</i>	2.02 . 4.01.14 . 01 . 20	0,00	15.000.000,00	0,00	15.000.000,00	0,00	100,00	
Penunjang Operasional PKK Kecamatan	2.02 . 4.01.14 . 01 . 20 . 01	0,00	15.000.000,00	0,00	15.000.000,00	0,00	100,00	
Kecamatan Taka Bonerate	2.02 . 4.01.15	0,00	20.000.000,00	0,00	20.000.000,00	0,00	0,00	
Kecamatan Taka Bonerate	2.02 . 4.01.15 . 01	0,00	20.000.000,00	0,00	20.000.000,00	0,00	0,00	
<i>Program Pembedayaan dan Kesejahteraan Keluarga</i>	2.02 . 4.01.15 . 01 . 20	0,00	20.000.000,00	0,00	20.000.000,00	0,00	0,00	
Operasional TP PKK Kecamatan	2.02 . 4.01.15 . 01 . 20 . 04	0,00	20.000.000,00	0,00	20.000.000,00	0,00	0,00	
Kecamatan Pasimasunggu	2.02 . 4.01.16	0,00	20.000.000,00	0,00	20.000.000,00	0,00	100,00	
Kecamatan Pasimasunggu	2.02 . 4.01.16 . 01	0,00	20.000.000,00	0,00	20.000.000,00	0,00	100,00	
<i>Program Pembedayaan dan Kesejahteraan Keluarga</i>	2.02 . 4.01.16 . 01 . 20	0,00	20.000.000,00	0,00	20.000.000,00	0,00	100,00	
Penunjang Operasional PKK Kecamatan	2.02 . 4.01.16 . 01 . 20 . 01	0,00	20.000.000,00	0,00	20.000.000,00	0,00	100,00	
Kecamatan Pasimasunggu Timur	2.02 . 4.01.17	0,00	25.000.000,00	0,00	25.000.000,00	0,00	100,00	

KODE	URAIAN URUSAN, ORGANISASI, PROGRAM DAN KEGIATAN	ANGGARAN			BERTAMBAH / (BERKURANG)		
		REALISASI			JUMLAH 6 = 3 + 4 + 5	(Rp)	(%)
		JENIS BELANJA					
		PEGAWAI	BARANG & JASA	MODAL			
1	2	3	4	5	7	8	
2.02 . 4.01.17 . 01	Kecamatan Pasimasunggu Timur	0,00	25.000.000,00	0,00	25.000.000,00	0,00	100,00
		0,00	25.000.000,00	0,00	25.000.000,00		
2.02 . 4.01.17 . 01 . 20	<i>Program Pemberdayaan dan Kesejahteraan Keluarga</i>	0,00	25.000.000,00	0,00	25.000.000,00	0,00	100,00
		0,00	25.000.000,00	0,00	25.000.000,00		
2.02 . 4.01.17 . 01 . 20 . 01	Penunjang Operasional PKK Kecamatan	0,00	25.000.000,00	0,00	25.000.000,00	0,00	100,00
		0,00	25.000.000,00	0,00	25.000.000,00		
2.02 . 4.01.18	Kecamatan Pasimarannu	0,00	15.000.000,00	0,00	15.000.000,00	0,00	100,00
		0,00	15.000.000,00	0,00	15.000.000,00		
2.02 . 4.01.18 . 01	Kecamatan Pasimarannu	0,00	15.000.000,00	0,00	15.000.000,00	0,00	100,00
		0,00	15.000.000,00	0,00	15.000.000,00		
2.02 . 4.01.18 . 01 . 18	<i>Program peningkatan peran serta dan kesetaraan Gender dalam pembangunan</i>	0,00	15.000.000,00	0,00	15.000.000,00	0,00	100,00
		0,00	15.000.000,00	0,00	15.000.000,00		
2.02 . 4.01.18 . 01 . 18 . 16	Pembinaan Organisasi PKK Tingkat Kecamatan	0,00	15.000.000,00	0,00	15.000.000,00	0,00	100,00
		0,00	15.000.000,00	0,00	15.000.000,00		
2.04	Pertanahan	0,00	309.725.000,00	5.541.275.000,00	5.851.000.000,00	(2.822.385.132,00)	51,76
		0,00	248.403.468,00	2.780.211.400,00	3.028.614.868,00		
2.04 . 4.01.03	Sekretariat Daerah	0,00	309.725.000,00	5.541.275.000,00	5.851.000.000,00	(2.822.385.132,00)	51,76
		0,00	248.403.468,00	2.780.211.400,00	3.028.614.868,00		
2.04 . 4.01.03 . 13	Bagian Pertanahan	0,00	309.725.000,00	5.541.275.000,00	5.851.000.000,00	(2.822.385.132,00)	51,76
		0,00	248.403.468,00	2.780.211.400,00	3.028.614.868,00		
2.04 . 4.01.03 . 13 . 16	<i>Program penataan penguasaan, pemilikan, penggunaan dan pemanfaatan tanah</i>	0,00	296.225.000,00	5.541.275.000,00	5.837.500.000,00	(2.814.892.132,00)	51,78
		0,00	242.396.468,00	2.780.211.400,00	3.022.607.868,00		
2.04 . 4.01.03 . 13 . 16 . 06	Pensertipikatan Tanah-Tanah Aset Pemda	0,00	0,00	100.000.000,00	100.000.000,00	(341.500,00)	99,66
		0,00	0,00	99.658.500,00	99.658.500,00		
2.04 . 4.01.03 . 13 . 16 . 08	Pemasangan Patok dan Pemberian Identitas Tanah-Tanah Milik Pemda	0,00	75.000.000,00	0,00	75.000.000,00	(2.948.000,00)	96,07
		0,00	72.052.000,00	0,00	72.052.000,00		
2.04 . 4.01.03 . 13 . 16 . 15	Sosialisasi Tentang Perolehan Hak Tanah	0,00	50.000.000,00	0,00	50.000.000,00	(600.000,00)	98,80
		0,00	49.400.000,00	0,00	49.400.000,00		

KODE	URAIAN URUSAN, ORGANISASI, PROGRAM DAN KEGIATAN	ANGGARAN				BERTAMBAH / (BERKURANG)		
		REALISASI				JUMLAH	(Rp)	(%)
		JENIS BELANJA			6 = 3 + 4 + 5			
		PEGAWAI	BARANG & JASA	MODAL				
1	2	3	4	5	7	8		
2.04 . 4.01.03 . 13 . 16 . 16	Penyerahan Hasil Pengadaan tanah Kepada Pengelola Aset	0,00	21.725.000,00	0,00	21.725.000,00	(16.970.000,00)	21,89	
		0,00	4.755.000,00	0,00	4.755.000,00			
2.04 . 4.01.03 . 13 . 16 . 17	Pelaksanaan Penelitian Hibah Tanah-Tanah Pemda	0,00	27.000.000,00	0,00	27.000.000,00	(27.000.000,00)	0,00	
		0,00	0,00	0,00	0,00			
2.04 . 4.01.03 . 13 . 16 . 18	Pemasangan Batas tanah dengan Membangun Pagar/Kawat Duri	0,00	0,00	185.775.000,00	185.775.000,00	(13.304.000,00)	92,84	
		0,00	0,00	172.471.000,00	172.471.000,00			
2.04 . 4.01.03 . 13 . 16 . 20	Pelaksanaan Pengawasan Tanah-Tanah Milik Pemda	0,00	12.500.000,00	0,00	12.500.000,00	(1.300.000,00)	89,60	
		0,00	11.200.000,00	0,00	11.200.000,00			
2.04 . 4.01.03 . 13 . 16 . 26	Pengadaan tanah Bagi Pembangunan untuk Kepentingan Umum	0,00	0,00	5.255.500.000,00	5.255.500.000,00	(2.747.418.100,00)	47,72	
		0,00	0,00	2.508.081.900,00	2.508.081.900,00			
2.04 . 4.01.03 . 13 . 16 . 27	Peningkatan Pelayanan Kedinasan dan Rapat-Rapat Koordinasi	0,00	110.000.000,00	0,00	110.000.000,00	(5.010.532,00)	95,44	
		0,00	104.989.468,00	0,00	104.989.468,00			
2.04 . 4.01.03 . 13 . 17	Program penyelesaian konflik-konflik pertanahan	0,00	13.500.000,00	0,00	13.500.000,00	(7.493.000,00)	44,50	
		0,00	6.007.000,00	0,00	6.007.000,00			
2.04 . 4.01.03 . 13 . 17 . 03	Penanganan konflik-konflik pertanahan	0,00	13.500.000,00	0,00	13.500.000,00	(7.493.000,00)	44,50	
		0,00	6.007.000,00	0,00	6.007.000,00			
2.05	Lingkungan Hidup	3.084.100.000,00	5.164.876.689,00	1.329.849.000,00	9.578.825.689,00	(1.465.649.236,00)	84,70	
		3.068.850.000,00	4.361.597.453,00	682.729.000,00	8.113.176.453,00			
2.05 . 2.05.01	Dinas Lingkungan Hidup dan Kehutanan	3.084.100.000,00	5.162.376.689,00	1.329.849.000,00	9.576.325.689,00	(1.465.649.236,00)	84,70	
		3.068.850.000,00	4.359.097.453,00	682.729.000,00	8.110.676.453,00			
2.05 . 2.05.01 . 01	Dinas Lingkungan Hidup dan Kehutanan	3.084.100.000,00	5.162.376.689,00	1.329.849.000,00	9.576.325.689,00	(1.465.649.236,00)	84,70	
		3.068.850.000,00	4.359.097.453,00	682.729.000,00	8.110.676.453,00			
2.05 . 2.05.01 . 01 . 01	Program Pelayanan Administrasi Perkantoran	3.080.000.000,00	517.098.600,00	0,00	3.597.098.600,00	(20.636.000,00)	99,43	
		3.064.750.000,00	511.712.600,00	0,00	3.576.462.600,00			
2.05 . 2.05.01 . 01 . 01 . 02	Penyediaan jasa komunikasi, sumber daya air dan listrik	0,00	46.411.000,00	0,00	46.411.000,00	(3.423.000,00)	92,62	
		0,00	42.988.000,00	0,00	42.988.000,00			
2.05 . 2.05.01 . 01 . 01 . 15	Penyediaan bahan bacaan dan peraturan perundang-undangan	0,00	7.860.000,00	0,00	7.860.000,00	(1.330.000,00)	83,08	
		0,00	6.530.000,00	0,00	6.530.000,00			
2.05 . 2.05.01 . 01 . 01 . 18	Rapat-rapat koordinasi dan konsultasi dalam dan luar daerah	0,00	388.250.000,00	0,00	388.250.000,00	0,00	100,00	
		0,00	388.250.000,00	0,00	388.250.000,00			

KODE	URAIAN URUSAN, ORGANISASI, PROGRAM DAN KEGIATAN	ANGGARAN				BERTAMBAH / (BERKURANG)		
		REALISASI				JUMLAH	(Rp)	(%)
		JENIS BELANJA						
		PEGAWAI	BARANG & JASA	MODAL				
1	2	3	4	5	6 = 3 + 4 + 5	7	8	
2.05 . 2.05.01 . 01 . 01 . 19	Pelaksanaan penunjang administrasi perkantoran	3.080.000.000,00	74.577.600,00	0,00	3.154.577.600,00	(15.883.000,00)	99,50	
		3.064.750.000,00	73.944.600,00	0,00	3.138.694.600,00			
2.05 . 2.05.01 . 01 . 02	Program Peningkatan Sarana dan Prasarana Aparatur	0,00	1.031.440.000,00	123.949.000,00	1.155.389.000,00	(10.318.409,00)	99,11	
		0,00	1.021.121.591,00	123.949.000,00	1.145.070.591,00			
2.05 . 2.05.01 . 01 . 02 . 07	Pengadaan perlengkapan gedung kantor	0,00	0,00	20.000.000,00	20.000.000,00	0,00	100,00	
		0,00	0,00	20.000.000,00	20.000.000,00			
2.05 . 2.05.01 . 01 . 02 . 09	Pengadaan peralatan gedung kantor	0,00	0,00	88.949.000,00	88.949.000,00	0,00	100,00	
		0,00	0,00	88.949.000,00	88.949.000,00			
2.05 . 2.05.01 . 01 . 02 . 10	Pengadaan mebeleur	0,00	0,00	15.000.000,00	15.000.000,00	0,00	100,00	
		0,00	0,00	15.000.000,00	15.000.000,00			
2.05 . 2.05.01 . 01 . 02 . 22	Pemeliharaan rutin/berkala gedung kantor	0,00	20.640.000,00	0,00	20.640.000,00	(2.245.400,00)	89,12	
		0,00	18.394.600,00	0,00	18.394.600,00			
2.05 . 2.05.01 . 01 . 02 . 23	Pemeliharaan rutin/berkala mobil jabatan	0,00	50.000.000,00	0,00	50.000.000,00	(398.958,00)	99,20	
		0,00	49.601.042,00	0,00	49.601.042,00			
2.05 . 2.05.01 . 01 . 02 . 24	Pemeliharaan rutin/berkala kendaraan dinas/operasional	0,00	955.800.000,00	0,00	955.800.000,00	(7.064.051,00)	99,26	
		0,00	948.735.949,00	0,00	948.735.949,00			
2.05 . 2.05.01 . 01 . 02 . 26	Pemeliharaan rutin/berkala perlengkapan gedung kantor	0,00	2.000.000,00	0,00	2.000.000,00	(300.000,00)	85,00	
		0,00	1.700.000,00	0,00	1.700.000,00			
2.05 . 2.05.01 . 01 . 02 . 28	Pemeliharaan rutin/berkala peralatan gedung kantor	0,00	3.000.000,00	0,00	3.000.000,00	(310.000,00)	89,67	
		0,00	2.690.000,00	0,00	2.690.000,00			
2.05 . 2.05.01 . 01 . 02 . 48	Pengadaan Pakaian Kerja Lapangan	0,00	0,00	0,00	0,00	0,00	0,00	
		0,00	0,00	0,00	0,00			
2.05 . 2.05.01 . 01 . 05	Program Peningkatan Kapasitas Sumber Daya Aparatur	0,00	73.878.454,00	0,00	73.878.454,00	(7.490.430,00)	89,86	
		0,00	66.388.024,00	0,00	66.388.024,00			
2.05 . 2.05.01 . 01 . 05 . 01	Pendidikan dan pelatihan formal dan Non Formal	0,00	35.000.000,00	0,00	35.000.000,00	(1.000.000,00)	97,14	
		0,00	34.000.000,00	0,00	34.000.000,00			
2.05 . 2.05.01 . 01 . 05 . 03	Bimbingan teknis implementasi peraturan perundang-undangan	0,00	38.878.454,00	0,00	38.878.454,00	(6.490.430,00)	83,31	
		0,00	32.388.024,00	0,00	32.388.024,00			

KODE	URAIAN URUSAN, ORGANISASI, PROGRAM DAN KEGIATAN	ANGGARAN				BERTAMBAH / (BERKURANG)		
		REALISASI				JUMLAH	(Rp)	(%)
		JENIS BELANJA			6 = 3 + 4 + 5			
		PEGAWAI	BARANG & JASA	MODAL				
1	2	3	4	5	7	8		
2.05 . 2.05.01 . 01 . 06	<i>Program peningkatan pengembangan sistem pelaporan capaian kinerja dan keuangan</i>	0,00	25.400.896,00	0,00	25.400.896,00	0,00	100,00	
		0,00	25.400.896,00	0,00	25.400.896,00			
2.05 . 2.05.01 . 01 . 06 . 04	penyusunan pelaporan keuangan akhir tahun	0,00	15.400.896,00	0,00	15.400.896,00	0,00	100,00	
		0,00	15.400.896,00	0,00	15.400.896,00			
2.05 . 2.05.01 . 01 . 06 . 14	Penyusunan Dokuman Perencanaan dan Pelaporan Kinerja	0,00	10.000.000,00	0,00	10.000.000,00	0,00	100,00	
		0,00	10.000.000,00	0,00	10.000.000,00			
2.05 . 2.05.01 . 01 . 15	<i>Program Pengembangan Kinerja Pengelolaan Persampahan</i>	1.300.000,00	312.324.878,00	30.000.000,00	343.624.878,00	(8.488.060,00)	97,53	
		1.300.000,00	303.936.818,00	29.900.000,00	335.136.818,00			
2.05 . 2.05.01 . 01 . 15 . 02	Penyediaan prasarana dan sarana pengelolaan persampahan	0,00	87.000.000,00	0,00	87.000.000,00	0,00	100,00	
		0,00	87.000.000,00	0,00	87.000.000,00			
2.05 . 2.05.01 . 01 . 15 . 04	Peningkatan operasi dan pemeliharaan prasarana dan sarana persampahan	0,00	98.000.000,00	0,00	98.000.000,00	(1.700.000,00)	98,27	
		0,00	96.300.000,00	0,00	96.300.000,00			
2.05 . 2.05.01 . 01 . 15 . 07	Peningkatan kemampuan aparat pengelolaan persampahan	0,00	43.603.454,00	0,00	43.603.454,00	(1.964.660,00)	95,49	
		0,00	41.638.794,00	0,00	41.638.794,00			
2.05 . 2.05.01 . 01 . 15 . 10	Sosialisasi kebijakan pengelolaan persampahan	1.300.000,00	12.721.424,00	0,00	14.021.424,00	(873.400,00)	93,77	
		1.300.000,00	11.848.024,00	0,00	13.148.024,00			
2.05 . 2.05.01 . 01 . 15 . 83	Penanganan Kebersihan Kota	0,00	44.000.000,00	0,00	44.000.000,00	0,00	100,00	
		0,00	44.000.000,00	0,00	44.000.000,00			
2.05 . 2.05.01 . 01 . 15 . 100	Pengadaan Prasarana dan Sarana Pengelolan TPA	0,00	0,00	30.000.000,00	30.000.000,00	(100.000,00)	99,67	
		0,00	0,00	29.900.000,00	29.900.000,00			
2.05 . 2.05.01 . 01 . 15 . 101	Pengelolaan Sampah Terpadu	0,00	27.000.000,00	0,00	27.000.000,00	(3.850.000,00)	85,74	
		0,00	23.150.000,00	0,00	23.150.000,00			
2.05 . 2.05.01 . 01 . 16	<i>Program Pengendalian Pencemaran dan Perusakan Lingkungan Hidup</i>	0,00	255.316.500,00	507.000.000,00	762.316.500,00	(14.132.497,00)	98,15	
		0,00	248.604.003,00	499.580.000,00	748.184.003,00			
2.05 . 2.05.01 . 01 . 16 . 01	Koordinasi penilaian Kota Sehat/Adipura	0,00	104.750.000,00	0,00	104.750.000,00	(1.725.610,00)	98,35	
		0,00	103.024.390,00	0,00	103.024.390,00			
2.05 . 2.05.01 . 01 . 16 . 04	Pengawasan pelaksanaan kebijakan bidang lingkungan hidup	0,00	20.100.000,00	0,00	20.100.000,00	(3.609.500,00)	82,04	
		0,00	16.490.500,00	0,00	16.490.500,00			
2.05 . 2.05.01 . 01 . 16 . 06	Pengelolaan B3 dan Limbah B3	0,00	14.959.000,00	0,00	14.959.000,00	(350.000,00)	97,66	
		0,00	14.609.000,00	0,00	14.609.000,00			

KODE	URAIAN URUSAN, ORGANISASI, PROGRAM DAN KEGIATAN	ANGGARAN				BERTAMBAH / (BERKURANG)		
		REALISASI				JUMLAH 6 = 3 + 4 + 5	(Rp)	(%)
		JENIS BELANJA						
		PEGAWAI	BARANG & JASA	MODAL				
1	2	3	4	5	6 = 3 + 4 + 5	7	8	
2.05 . 2.05.01 . 01 . 16 . 07	Pengkajian dampak lingkungan	0,00	46.618.000,00	0,00	46.618.000,00	(733.767,00)	98,43	
		0,00	45.884.233,00	0,00	45.884.233,00			
2.05 . 2.05.01 . 01 . 16 . 59	Pembinaan dan Pengendalian Pencemaran Lingkungan	0,00	20.369.500,00	0,00	20.369.500,00	(120.620,00)	99,41	
		0,00	20.248.880,00	0,00	20.248.880,00			
2.05 . 2.05.01 . 01 . 16 . 60	Penanggulangan Kerusakan Lingkungan	0,00	17.000.000,00	0,00	17.000.000,00	0,00	100,00	
		0,00	17.000.000,00	0,00	17.000.000,00			
2.05 . 2.05.01 . 01 . 16 . 61	Pengadaan Sarana dan Prasarana Pengendalian Pencemaran dan Perusakan Lingkungan Hidup	0,00	0,00	207.000.000,00	207.000.000,00	(840.000,00)	99,59	
		0,00	0,00	206.160.000,00	206.160.000,00			
2.05 . 2.05.01 . 01 . 16 . 62	Pengadaan Peralatan Laboratorium Lingkungan Hidup (DAK)	0,00	0,00	300.000.000,00	300.000.000,00	(6.580.000,00)	97,81	
		0,00	0,00	293.420.000,00	293.420.000,00			
2.05 . 2.05.01 . 01 . 16 . 63	Pemantauan Kualitas Lingkungan	0,00	31.520.000,00	0,00	31.520.000,00	(173.000,00)	99,45	
		0,00	31.347.000,00	0,00	31.347.000,00			
2.05 . 2.05.01 . 01 . 17	Program Perlindungan dan Konservasi Sumber Daya Alam	0,00	1.252.405.330,00	18.050.000,00	1.270.455.330,00	(114.399.000,00)	91,00	
		0,00	1.138.006.330,00	18.050.000,00	1.156.056.330,00			
2.05 . 2.05.01 . 01 . 17 . 01	Konservasi Sumber Daya Air dan Pengendalian Kerusakan Sumber-Sumber Air	0,00	35.000.000,00	0,00	35.000.000,00	0,00	100,00	
		0,00	35.000.000,00	0,00	35.000.000,00			
2.05 . 2.05.01 . 01 . 17 . 06	Pengendalian Kerusakan Hutan dan Lahan	0,00	1.202.455.330,00	0,00	1.202.455.330,00	(114.399.000,00)	90,49	
		0,00	1.088.056.330,00	0,00	1.088.056.330,00			
2.05 . 2.05.01 . 01 . 17 . 10	Pengelolaan keanekaragaman hayati dan ekosistem	0,00	14.950.000,00	0,00	14.950.000,00	0,00	100,00	
		0,00	14.950.000,00	0,00	14.950.000,00			
2.05 . 2.05.01 . 01 . 17 . 60	Perencanaan dan Pengembangan Taman Keanekaragaman Hayati	0,00	0,00	18.050.000,00	18.050.000,00	0,00	100,00	
		0,00	0,00	18.050.000,00	18.050.000,00			
2.05 . 2.05.01 . 01 . 18	Program Rehabilitasi dan Pemulihan Cadangan Sumber Daya Alam	0,00	100.000.000,00	0,00	100.000.000,00	(1.000,00)	100,00	
		0,00	99.999.000,00	0,00	99.999.000,00			
2.05 . 2.05.01 . 01 . 18 . 01	Pengelolaan dan rehabilitasi terumbu karang, mangrove, padang lamun, estuaria dan teluk	0,00	100.000.000,00	0,00	100.000.000,00	(1.000,00)	100,00	
		0,00	99.999.000,00	0,00	99.999.000,00			
2.05 . 2.05.01 . 01 . 19	Program Peningkatan Kualitas dan Akses Informasi Sumber Daya Alam dan Lingkungan Hidup	2.800.000,00	699.762.031,00	0,00	702.562.031,00	(326.067.400,00)	53,59	
		2.800.000,00	373.694.631,00	0,00	376.494.631,00			

KODE	URAIAN URUSAN, ORGANISASI, PROGRAM DAN KEGIATAN	ANGGARAN				BERTAMBAH / (BERKURANG)		
		REALISASI				JUMLAH	(Rp)	(%)
		JENIS BELANJA			6 = 3 + 4 + 5			
		PEGAWAI	BARANG & JASA	MODAL				
1	2	3	4	5	7	8		
2.05 . 2.05.01 . 01 . 19 . 02	Pengembangan data dan informasi lingkungan	0,00	70.000.000,00	0,00	70.000.000,00	(22.070.000,00)	68,47	
		0,00	47.930.000,00	0,00	47.930.000,00			
2.05 . 2.05.01 . 01 . 19 . 04	Penguatan, jejaring informasi lingkungan pusat dan daerah	2.800.000,00	27.136.424,00	0,00	29.936.424,00	(4.021.700,00)	86,57	
		2.800.000,00	23.114.724,00	0,00	25.914.724,00			
2.05 . 2.05.01 . 01 . 19 . 14	Penyusunan Dokumen lingkungan	0,00	119.651.517,00	0,00	119.651.517,00	(277.000,00)	99,77	
		0,00	119.374.517,00	0,00	119.374.517,00			
2.05 . 2.05.01 . 01 . 19 . 15	Penyusunan Dokumen AMDAL	0,00	400.000.000,00	0,00	400.000.000,00	(299.120.000,00)	25,22	
		0,00	100.880.000,00	0,00	100.880.000,00			
2.05 . 2.05.01 . 01 . 19 . 16	Penyusunan Kebijakan dan Strategi Daerah Pengelolaan Sampah Rumah Tangga dan Sampah Sejenis Sampah Rumah Tangga	0,00	82.974.090,00	0,00	82.974.090,00	(578.700,00)	99,30	
		0,00	82.395.390,00	0,00	82.395.390,00			
2.05 . 2.05.01 . 01 . 24	Program pengelolaan Ruang Terbuka Hijau (RTH)	0,00	824.750.000,00	650.850.000,00	1.475.600.000,00	(959.776.940,00)	34,96	
		0,00	504.573.060,00	11.250.000,00	515.823.060,00			
2.05 . 2.05.01 . 01 . 24 . 05	Penataan RTH	0,00	155.000.000,00	0,00	155.000.000,00	(20.000,00)	99,99	
		0,00	154.980.000,00	0,00	154.980.000,00			
2.05 . 1.04.01 . 01 . 24 . 34	Rehabilitasi Tugu/Patung Jeruk	0,00	0,00	1.250.000,00	1.250.000,00	0,00	100,00	
		0,00	0,00	1.250.000,00	1.250.000,00			
2.05 . 1.04.01 . 01 . 24 . 35	Penunjang Operasional Kendaraan Penyiram Taman	0,00	50.000.000,00	0,00	50.000.000,00	(29.764.500,00)	40,47	
		0,00	20.235.500,00	0,00	20.235.500,00			
2.05 . 1.04.01 . 01 . 24 . 37	Pengadaan Alat Bantu Pemeliharaan Taman	0,00	15.000.000,00	0,00	15.000.000,00	0,00	100,00	
		0,00	15.000.000,00	0,00	15.000.000,00			
2.05 . 1.04.01 . 01 . 24 . 44	Pemeliharaan Taman (Tersebar)	0,00	154.750.000,00	0,00	154.750.000,00	(28.825.660,00)	81,37	
		0,00	125.924.340,00	0,00	125.924.340,00			
2.05 . 1.04.01 . 01 . 24 . 45	Pembangunan Taman-Taman dan Gerbang Kota Benteng	0,00	0,00	639.600.000,00	639.600.000,00	(639.600.000,00)	0,00	
		0,00	0,00	0,00	0,00			
2.05 . 1.04.01 . 01 . 24 . 46	Pengelolaan Perencanaan Teknis (DED) dan Pengawasan Teknis Pembangunan Taman Kota Benteng	0,00	450.000.000,00	0,00	450.000.000,00	(261.566.780,00)	41,87	
		0,00	188.433.220,00	0,00	188.433.220,00			
2.05 . 1.04.01 . 01 . 24 . 47	Penataan Halaman Tanjung Merayu Parak Selatan Desa Parak	0,00	0,00	10.000.000,00	10.000.000,00	0,00	100,00	
		0,00	0,00	10.000.000,00	10.000.000,00			

KODE	URAIAN URUSAN, ORGANISASI, PROGRAM DAN KEGIATAN	ANGGARAN				BERTAMBAH / (BERKURANG)		
		REALISASI				JUMLAH	(Rp)	(%)
		JENIS BELANJA						
		PEGAWAI	BARANG & JASA	MODAL				
1	2	3	4	5	6 = 3 + 4 + 5	7	8	
2.05 . 2.05.01 . 01 . 34	Program Penaatan Hukum Lingkungan Hidup	0,00	20.000.000,00	0,00	20.000.000,00	(4.052.000,00)	79,74	
2.05 . 2.05.01 . 01 . 34 . 08	Identifikasi, Investigasi dan pelayanan Pengaduan Masyarakat Terhadap Lingkungan Hidup	0,00	20.000.000,00	0,00	20.000.000,00	(4.052.000,00)	79,74	
2.05 . 2.05.01 . 01 . 35	Program Kemitraan Lingkungan dan Peran Serta Masyarakat	0,00	50.000.000,00	0,00	50.000.000,00	(287.500,00)	99,43	
2.05 . 2.05.01 . 01 . 35 . 01	Pembinaan dan Pengembangan Kemitraan Lingkungan	0,00	50.000.000,00	0,00	50.000.000,00	(287.500,00)	99,43	
2.05 . 4.01.19	Kecamatan Pasilambena	0,00	2.500.000,00	0,00	2.500.000,00	0,00	100,00	
2.05 . 4.01.19 . 01	Kecamatan Pasilambena	0,00	2.500.000,00	0,00	2.500.000,00	0,00	100,00	
2.05 . 4.01.19 . 01 . 36	Program Peningkatan Kualitas Pengelolaan Lingkungan Hidup	0,00	2.500.000,00	0,00	2.500.000,00	0,00	100,00	
2.05 . 4.01.19 . 01 . 36 . 01	Pemantauan, Pengawasan dan Pengendalian Sumber Daya Alam dan Lingkungan Hidup	0,00	2.500.000,00	0,00	2.500.000,00	0,00	100,00	
2.06	Administrasi Kependudukan dan Capil	289.140.000,00	2.140.052.000,00	236.402.000,00	2.665.594.000,00	(91.405.552,00)	96,57	
2.06 . 2.06.01	Dinas Kependudukan dan Pencatatan Sipil	289.140.000,00	2.064.392.500,00	236.402.000,00	2.589.934.500,00	(91.405.552,00)	96,47	
2.06 . 2.06.01 . 01	Dinas Kependudukan dan Pencatatan Sipil	289.140.000,00	2.064.392.500,00	236.402.000,00	2.589.934.500,00	(91.405.552,00)	96,47	
2.06 . 2.06.01 . 01 . 01	Program Pelayanan Administrasi Perkantoran	254.100.000,00	389.744.500,00	0,00	643.844.500,00	(17.189.319,00)	97,33	
2.06 . 2.06.01 . 01 . 01 . 02	Penyediaan jasa komunikasi, sumber daya air dan listrik	0,00	62.500.000,00	0,00	62.500.000,00	(12.410.251,00)	80,14	
2.06 . 2.06.01 . 01 . 01 . 15	Penyediaan bahan bacaan dan peraturan perundang-undangan	0,00	10.000.000,00	0,00	10.000.000,00	(1.150.000,00)	88,50	
		0,00	8.850.000,00	0,00	8.850.000,00			

KODE	URAIAN URUSAN, ORGANISASI, PROGRAM DAN KEGIATAN	ANGGARAN				BERTAMBAH / (BERKURANG)		
		REALISASI				JUMLAH	(Rp)	(%)
		JENIS BELANJA			6 = 3 + 4 + 5			
		PEGAWAI	BARANG & JASA	MODAL				
1	2	3	4	5	7	8		
2.06 . 2.06.01 . 01 . 01 . 18	Rapat-rapat koordinasi dan konsultasi dalam dan luar daerah	0,00	268.144.500,00	0,00	268.144.500,00	(704.468,00)	99,74	
		0,00	267.440.032,00	0,00	267.440.032,00			
2.06 . 2.06.01 . 01 . 01 . 19	Pelaksanaan penunjang administrasi perkantoran	254.100.000,00	49.100.000,00	0,00	303.200.000,00	(2.924.600,00)	99,04	
		254.100.000,00	46.175.400,00	0,00	300.275.400,00			
2.06 . 2.06.01 . 01 . 02	Program Peningkatan Sarana dan Prasarana Aparatur	0,00	123.500.000,00	236.402.000,00	359.902.000,00	(14.440.703,00)	95,99	
		0,00	112.546.000,00	232.915.297,00	345.461.297,00			
2.06 . 2.06.01 . 01 . 02 . 07	Pengadaan perlengkapan gedung kantor	0,00	0,00	10.000.000,00	10.000.000,00	0,00	100,00	
		0,00	0,00	10.000.000,00	10.000.000,00			
2.06 . 2.06.01 . 01 . 02 . 09	Pengadaan peralatan gedung kantor	0,00	0,00	188.402.000,00	188.402.000,00	(3.486.703,00)	98,15	
		0,00	0,00	184.915.297,00	184.915.297,00			
2.06 . 2.06.01 . 01 . 02 . 10	Pengadaan mebeleur	0,00	0,00	38.000.000,00	38.000.000,00	0,00	100,00	
		0,00	0,00	38.000.000,00	38.000.000,00			
2.06 . 2.06.01 . 01 . 02 . 22	Pemeliharaan rutin/berkala gedung kantor	0,00	30.000.000,00	0,00	30.000.000,00	(582.500,00)	98,06	
		0,00	29.417.500,00	0,00	29.417.500,00			
2.06 . 2.06.01 . 01 . 02 . 23	Pemeliharaan rutin/berkala mobil jabatan	0,00	32.000.000,00	0,00	32.000.000,00	(1.570.000,00)	95,09	
		0,00	30.430.000,00	0,00	30.430.000,00			
2.06 . 2.06.01 . 01 . 02 . 24	Pemeliharaan rutin/berkala kendaraan dinas/operasional	0,00	26.500.000,00	0,00	26.500.000,00	(3.744.000,00)	85,87	
		0,00	22.756.000,00	0,00	22.756.000,00			
2.06 . 2.06.01 . 01 . 02 . 28	Pemeliharaan rutin/berkala peralatan gedung kantor	0,00	10.000.000,00	0,00	10.000.000,00	(1.325.000,00)	86,75	
		0,00	8.675.000,00	0,00	8.675.000,00			
2.06 . 2.06.01 . 01 . 02 . 30	Pemeliharaan rutin/berkala Mobil Operasional	0,00	25.000.000,00	0,00	25.000.000,00	(3.732.500,00)	85,07	
		0,00	21.267.500,00	0,00	21.267.500,00			
2.06 . 2.06.01 . 01 . 05	Program Peningkatan Kapasitas Sumber Daya Aparatur	0,00	20.000.000,00	0,00	20.000.000,00	(4.000.000,00)	80,00	
		0,00	16.000.000,00	0,00	16.000.000,00			
2.06 . 2.06.01 . 01 . 05 . 01	Pendidikan dan pelatihan formal	0,00	20.000.000,00	0,00	20.000.000,00	(4.000.000,00)	80,00	
		0,00	16.000.000,00	0,00	16.000.000,00			
2.06 . 2.06.01 . 01 . 06	Program peningkatan pengembangan sistem pelaporan capaian kinerja dan keuangan	0,00	80.000.000,00	0,00	80.000.000,00	(2.975.200,00)	96,28	
		0,00	77.024.800,00	0,00	77.024.800,00			

KODE	URAIAN URUSAN, ORGANISASI, PROGRAM DAN KEGIATAN	ANGGARAN				BERTAMBAH / (BERKURANG)		
		REALISASI				JUMLAH	(Rp)	(%)
		JENIS BELANJA			6 = 3 + 4 + 5			
		PEGAWAI	BARANG & JASA	MODAL				
1	2	3	4	5	7	8		
2.06 . 2.06.01 . 01 . 06 . 04	penyusunan pelaporan keuangan akhir tahun	0,00	10.000.000,00	0,00	10.000.000,00	(1.000.000,00)	90,00	
		0,00	9.000.000,00	0,00	9.000.000,00			
2.06 . 2.06.01 . 01 . 06 . 05	Penyusunan Sistem Operasional Prosedur (SOP)	0,00	8.751.000,00	0,00	8.751.000,00	(200,00)	100,00	
		0,00	8.750.800,00	0,00	8.750.800,00			
2.06 . 2.06.01 . 01 . 06 . 07	Pengelolaan Aset SKPD	0,00	12.500.000,00	0,00	12.500.000,00	0,00	100,00	
		0,00	12.500.000,00	0,00	12.500.000,00			
2.06 . 2.06.01 . 01 . 06 . 10	Penyusunan Dokumen Perencanaan dan Penganggaran	0,00	21.799.000,00	0,00	21.799.000,00	0,00	100,00	
		0,00	21.799.000,00	0,00	21.799.000,00			
2.06 . 2.06.01 . 01 . 06 . 11	Penyusunan Laporan Pertanggungjawaban Bulanan/SPJ	0,00	12.500.000,00	0,00	12.500.000,00	(1.975.000,00)	84,20	
		0,00	10.525.000,00	0,00	10.525.000,00			
2.06 . 2.06.01 . 01 . 06 . 12	Penyusunan Laporan Realisasi Fisik dan Keuangan	0,00	5.000.000,00	0,00	5.000.000,00	0,00	100,00	
		0,00	5.000.000,00	0,00	5.000.000,00			
2.06 . 2.06.01 . 01 . 06 . 13	Penyusunan LAKIP PD	0,00	4.450.000,00	0,00	4.450.000,00	0,00	100,00	
		0,00	4.450.000,00	0,00	4.450.000,00			
2.06 . 2.06.01 . 01 . 06 . 14	Penyusunan LPPD	0,00	5.000.000,00	0,00	5.000.000,00	0,00	100,00	
		0,00	5.000.000,00	0,00	5.000.000,00			
2.06 . 2.06.01 . 01 . 15	Program Penataan Administrasi Kependudukan	35.040.000,00	1.451.148.000,00	0,00	1.486.188.000,00	(52.800.330,00)	96,45	
		32.494.000,00	1.400.893.670,00	0,00	1.433.387.670,00			
2.06 . 2.06.01 . 01 . 15 . 01	Pembangunan dan pengoperasian SIAK secara terpadu	19.610.000,00	20.390.000,00	0,00	40.000.000,00	(1.839.600,00)	95,40	
		17.777.000,00	20.383.400,00	0,00	38.160.400,00			
2.06 . 2.06.01 . 01 . 15 . 05	Koordinasi pelaksanaan kebijakan kependudukan	0,00	235.407.500,00	0,00	235.407.500,00	(16.901,00)	99,99	
		0,00	235.390.599,00	0,00	235.390.599,00			
2.06 . 2.06.01 . 01 . 15 . 24	Penyusunan Profil Perkembangan Kependudukan	0,00	25.000.000,00	0,00	25.000.000,00	0,00	100,00	
		0,00	25.000.000,00	0,00	25.000.000,00			
2.06 . 2.06.01 . 01 . 15 . 25	Penerbitan KTP elektronik	15.430.000,00	34.570.000,00	0,00	50.000.000,00	(2.256.200,00)	95,49	
		14.717.000,00	33.026.800,00	0,00	47.743.800,00			
2.06 . 2.06.01 . 01 . 15 . 37	Penyediaan Blanko dan Formulir Pencatatan Sipil	0,00	92.190.000,00	0,00	92.190.000,00	(82.900,00)	99,91	
		0,00	92.107.100,00	0,00	92.107.100,00			
2.06 . 2.06.01 . 01 . 15 . 38	Penyediaan Blanko dan Formulir Pendaftaran Penduduk	0,00	111.250.000,00	0,00	111.250.000,00	(9.155.000,00)	91,77	
		0,00	102.095.000,00	0,00	102.095.000,00			

KODE	URAIAN URUSAN, ORGANISASI, PROGRAM DAN KEGIATAN	ANGGARAN				BERTAMBAH / (BERKURANG)		
		REALISASI				JUMLAH	(Rp)	(%)
		JENIS BELANJA			6 = 3 + 4 + 5			
		PEGAWAI	BARANG & JASA	MODAL				
1	2	3	4	5	7	8		
2.06 . 2.06.01 . 01 . 15 . 39	Pemeliharaan Perangkat SIAK	0,00	18.300.000,00	0,00	18.300.000,00	(12.950,00)	99,93	
		0,00	18.287.050,00	0,00	18.287.050,00			
2.06 . 2.06.01 . 01 . 15 . 40	Pembinaan, Monitoring Pelaksanaan Pelayanan Pendaftaran Penduduk Dalam Sistem Administrasi Kependudukan	0,00	33.935.000,00	0,00	33.935.000,00	(880.000,00)	97,41	
		0,00	33.055.000,00	0,00	33.055.000,00			
2.06 . 2.06.01 . 01 . 15 . 44	Penyelenggaraan Pelayanan Penerbitan Akta Kelahiran	0,00	40.000.000,00	0,00	40.000.000,00	(200.000,00)	99,50	
		0,00	39.800.000,00	0,00	39.800.000,00			
2.06 . 2.06.01 . 01 . 15 . 47	Pelayanan Keliling Pencatatan Sipil	0,00	85.000.000,00	0,00	85.000.000,00	(1.925.000,00)	97,74	
		0,00	83.075.000,00	0,00	83.075.000,00			
2.06 . 2.06.01 . 01 . 15 . 48	Pelayanan Keliling Penerbitan Kartu Keluarga	0,00	85.000.000,00	0,00	85.000.000,00	0,00	100,00	
		0,00	85.000.000,00	0,00	85.000.000,00			
2.06 . 2.06.01 . 01 . 15 . 50	Penyelenggaraan Pelayanan Perubahan Status Anak dan Akta Kematian dalam Sistem Administrasi Kependudukan	0,00	60.000.000,00	0,00	60.000.000,00	(11.324.300,00)	81,13	
		0,00	48.675.700,00	0,00	48.675.700,00			
2.06 . 2.06.01 . 01 . 15 . 51	Pelayanan Keliling Perekaman KTP-EL	0,00	136.540.000,00	0,00	136.540.000,00	(2.305.000,00)	98,31	
		0,00	134.235.000,00	0,00	134.235.000,00			
2.06 . 2.06.01 . 01 . 15 . 52	Penyediaan bahan Pendukung Pencetakan KTP-EL	0,00	163.000.000,00	0,00	163.000.000,00	(9.960.360,00)	93,89	
		0,00	153.039.640,00	0,00	153.039.640,00			
2.06 . 2.06.01 . 01 . 15 . 53	Sosialisasi Kebijakan Kependudukan dan Pencatatan Sipil	0,00	56.467.500,00	0,00	56.467.500,00	(231.500,00)	99,59	
		0,00	56.236.000,00	0,00	56.236.000,00			
2.06 . 2.06.01 . 01 . 15 . 57	Penyelenggaraan Pelayanan Perkawinan dan Perceraian Bagi Non Muslim	0,00	30.000.000,00	0,00	30.000.000,00	(2.524.800,00)	91,58	
		0,00	27.475.200,00	0,00	27.475.200,00			
2.06 . 2.06.01 . 01 . 15 . 58	Kerjasama Lintas Sektor Upaya penerbitan Dokumen Kependudukan	0,00	40.000.000,00	0,00	40.000.000,00	(1.117.700,00)	97,21	
		0,00	38.882.300,00	0,00	38.882.300,00			
2.06 . 2.06.01 . 01 . 15 . 59	Inovasi Pelayanan Pendaftaran Penduduk dan Pencatatan Sipil	0,00	30.000.000,00	0,00	30.000.000,00	(2.788.000,00)	90,71	
		0,00	27.212.000,00	0,00	27.212.000,00			
2.06 . 2.06.01 . 01 . 15 . 60	Penerbitan Kartu Identitas Anak (KIA)	0,00	40.000.000,00	0,00	40.000.000,00	(110.900,00)	99,72	
		0,00	39.889.100,00	0,00	39.889.100,00			
2.06 . 2.06.01 . 01 . 15 . 61	Penyusunan dan Pengolahan Data Agregat Kependudukan	0,00	25.000.000,00	0,00	25.000.000,00	(673.700,00)	97,31	
		0,00	24.326.300,00	0,00	24.326.300,00			

KODE	URAIAN URUSAN, ORGANISASI, PROGRAM DAN KEGIATAN	ANGGARAN				BERTAMBAH / (BERKURANG)		
		REALISASI				JUMLAH	(Rp)	(%)
		JENIS BELANJA			6 = 3 + 4 + 5			
		PEGAWAI	BARANG & JASA	MODAL				
1	2	3	4	5	7	8		
2.06 . 2.06.01 . 01 . 15 . 62	Penyelenggaraan Pelayanan Kartu Keluarga	0,00	40.000.000,00	0,00	40.000.000,00	(471.655,00)	98,82	
		0,00	39.528.345,00	0,00	39.528.345,00			
2.06 . 2.06.01 . 01 . 15 . 63	Penyelenggaraan Pelayanan Pindah Datang Penduduk	0,00	30.000.000,00	0,00	30.000.000,00	(1.045.000,00)	96,52	
		0,00	28.955.000,00	0,00	28.955.000,00			
2.06 . 2.06.01 . 01 . 15 . 65	Sinkronisasi Data Kependudukan dalam rangka Pelaksanaan Pemilu	0,00	19.098.000,00	0,00	19.098.000,00	(3.878.864,00)	79,69	
		0,00	15.219.136,00	0,00	15.219.136,00			
2.06 . 4.01.09	Kecamatan Bontomatene	0,00	25.700.000,00	0,00	25.700.000,00	0,00	100,00	
		0,00	25.700.000,00	0,00	25.700.000,00			
2.06 . 4.01.09 . 01	Kecamatan Bontomatene	0,00	17.000.000,00	0,00	17.000.000,00	0,00	100,00	
		0,00	17.000.000,00	0,00	17.000.000,00			
2.06 . 4.01.09 . 01 . 15	Program Penataan Administrasi Kependudukan	0,00	17.000.000,00	0,00	17.000.000,00	0,00	100,00	
		0,00	17.000.000,00	0,00	17.000.000,00			
2.06 . 4.01.09 . 01 . 15 . 05	Pengolahan dalam penyusunan laporan informasi kependudukan	0,00	10.000.000,00	0,00	10.000.000,00	0,00	100,00	
		0,00	10.000.000,00	0,00	10.000.000,00			
2.06 . 4.01.09 . 01 . 15 . 32	Penyusunan Profil Kecamatan	0,00	7.000.000,00	0,00	7.000.000,00	0,00	100,00	
		0,00	7.000.000,00	0,00	7.000.000,00			
2.06 . 4.01.09 . 02	Kelurahan Batangmata	0,00	5.000.000,00	0,00	5.000.000,00	0,00	100,00	
		0,00	5.000.000,00	0,00	5.000.000,00			
2.06 . 4.01.09 . 02 . 15	Program Penataan Administrasi Kependudukan	0,00	5.000.000,00	0,00	5.000.000,00	0,00	100,00	
		0,00	5.000.000,00	0,00	5.000.000,00			
2.06 . 4.01.09 . 02 . 15 . 16	Penunjang Pelaksanaan Registrasi kependudukan	0,00	5.000.000,00	0,00	5.000.000,00	0,00	100,00	
		0,00	5.000.000,00	0,00	5.000.000,00			
2.06 . 4.01.09 . 02 . 15 . 21	Pendataan Monografi	0,00	0,00	0,00	0,00	0,00	0,00	
		0,00	0,00	0,00	0,00			
2.06 . 4.01.09 . 03	Kelurahan Batangmata Sapo	0,00	3.700.000,00	0,00	3.700.000,00	0,00	100,00	
		0,00	3.700.000,00	0,00	3.700.000,00			
2.06 . 4.01.09 . 03 . 15	Program Penataan Administrasi Kependudukan	0,00	3.700.000,00	0,00	3.700.000,00	0,00	100,00	
		0,00	3.700.000,00	0,00	3.700.000,00			
2.06 . 4.01.09 . 03 . 15 . 16	Penunjang Pelaksanaan Registrasi kependudukan	0,00	3.700.000,00	0,00	3.700.000,00	0,00	100,00	
		0,00	3.700.000,00	0,00	3.700.000,00			

KODE	URAIAN URUSAN, ORGANISASI, PROGRAM DAN KEGIATAN	ANGGARAN				BERTAMBAH / (BERKURANG)		
		REALISASI				JUMLAH	(Rp)	(%)
		JENIS BELANJA			6 = 3 + 4 + 5			
		PEGAWAI	BARANG & JASA	MODAL				
1	2	3	4	5	7	8		
2.06 . 4.01.12	Kecamatan Benteng	0,00	7.000.000,00	0,00	7.000.000,00	0,00	100,00	
		0,00	7.000.000,00	0,00	7.000.000,00			
2.06 . 4.01.12 . 03	Kelurahan Benteng Selatan	0,00	2.500.000,00	0,00	2.500.000,00	0,00	100,00	
		0,00	2.500.000,00	0,00	2.500.000,00			
2.06 . 4.01.12 . 03 . 15	Program Penataan Administrasi Kependudukan	0,00	2.500.000,00	0,00	2.500.000,00	0,00	100,00	
		0,00	2.500.000,00	0,00	2.500.000,00			
2.06 . 4.01.12 . 03 . 15 . 17	Penataan dan Penyusunan Profil Kelurahan	0,00	2.500.000,00	0,00	2.500.000,00	0,00	100,00	
		0,00	2.500.000,00	0,00	2.500.000,00			
2.06 . 4.01.12 . 04	Kelurahan Benteng Utara	0,00	4.500.000,00	0,00	4.500.000,00	0,00	100,00	
		0,00	4.500.000,00	0,00	4.500.000,00			
2.06 . 4.01.12 . 04 . 15	Program Penataan Administrasi Kependudukan	0,00	4.500.000,00	0,00	4.500.000,00	0,00	100,00	
		0,00	4.500.000,00	0,00	4.500.000,00			
2.06 . 4.01.12 . 04 . 15 . 16	Penunjang Pelaksanaan Registrasi kependudukan	0,00	2.000.000,00	0,00	2.000.000,00	0,00	100,00	
		0,00	2.000.000,00	0,00	2.000.000,00			
2.06 . 4.01.12 . 04 . 15 . 17	Penataan dan Penyusunan Profil Kelurahan	0,00	2.500.000,00	0,00	2.500.000,00	0,00	100,00	
		0,00	2.500.000,00	0,00	2.500.000,00			
2.06 . 4.01.13	Kecamatan Bontoharu	0,00	19.150.000,00	0,00	19.150.000,00	0,00	100,00	
		0,00	19.150.000,00	0,00	19.150.000,00			
2.06 . 4.01.13 . 02	Kelurahan Bontobangun	0,00	10.000.000,00	0,00	10.000.000,00	0,00	100,00	
		0,00	10.000.000,00	0,00	10.000.000,00			
2.06 . 4.01.13 . 02 . 15	Program Penataan Administrasi Kependudukan	0,00	10.000.000,00	0,00	10.000.000,00	0,00	100,00	
		0,00	10.000.000,00	0,00	10.000.000,00			
2.06 . 4.01.13 . 02 . 15 . 06	Pengolahan dalam penyusunan laporan informasi kependudukan	0,00	1.000.000,00	0,00	1.000.000,00	0,00	100,00	
		0,00	1.000.000,00	0,00	1.000.000,00			
2.06 . 4.01.13 . 02 . 15 . 16	Penunjang Pelaksanaan Registrasi kependudukan	0,00	2.500.000,00	0,00	2.500.000,00	0,00	100,00	
		0,00	2.500.000,00	0,00	2.500.000,00			
2.06 . 4.01.13 . 02 . 15 . 17	Penataan dan Penyusunan Profil Kelurahan	0,00	4.000.000,00	0,00	4.000.000,00	0,00	100,00	
		0,00	4.000.000,00	0,00	4.000.000,00			
2.06 . 4.01.13 . 02 . 15 . 20	Pendataan Rumah Tangga Miskin	0,00	2.500.000,00	0,00	2.500.000,00	0,00	100,00	
		0,00	2.500.000,00	0,00	2.500.000,00			

KODE	URAIAN URUSAN, ORGANISASI, PROGRAM DAN KEGIATAN	ANGGARAN			BERTAMBAH / (BERKURANG)		
		REALISASI			JUMLAH	(Rp)	(%)
		JENIS BELANJA					
		PEGAWAI	BARANG & JASA	MODAL			
1	2	3	4	5	6 = 3 + 4 + 5	7	8
2.06 . 4.01.13 . 03	Kelurahan Putabangun	0,00	9.150.000,00	0,00	9.150.000,00	0,00	100,00
		0,00	9.150.000,00	0,00	9.150.000,00		
2.06 . 4.01.13 . 03 . 15	Program Penataan Administrasi Kependudukan	0,00	9.150.000,00	0,00	9.150.000,00	0,00	100,00
		0,00	9.150.000,00	0,00	9.150.000,00		
2.06 . 4.01.13 . 03 . 15 . 16	Penunjang Pelaksanaan Registrasi kependudukan	0,00	2.000.000,00	0,00	2.000.000,00	0,00	100,00
		0,00	2.000.000,00	0,00	2.000.000,00		
2.06 . 4.01.13 . 03 . 15 . 17	Penataan dan Penyusunan Profil Kelurahan	0,00	7.150.000,00	0,00	7.150.000,00	0,00	100,00
		0,00	7.150.000,00	0,00	7.150.000,00		
2.06 . 4.01.14	Kecamatan Bontosikuyu	0,00	8.809.500,00	0,00	8.809.500,00	0,00	100,00
		0,00	8.809.500,00	0,00	8.809.500,00		
2.06 . 4.01.14 . 01	Kecamatan Bontosikuyu	0,00	8.809.500,00	0,00	8.809.500,00	0,00	100,00
		0,00	8.809.500,00	0,00	8.809.500,00		
2.06 . 4.01.14 . 01 . 15	Program Penataan Administrasi Kependudukan	0,00	8.809.500,00	0,00	8.809.500,00	0,00	100,00
		0,00	8.809.500,00	0,00	8.809.500,00		
2.06 . 4.01.14 . 01 . 15 . 14	Penunjang Pelaksanaan Program KTP Elektronik	0,00	5.000.000,00	0,00	5.000.000,00	0,00	100,00
		0,00	5.000.000,00	0,00	5.000.000,00		
2.06 . 4.01.14 . 01 . 15 . 15	Penyusunan Laporan Informasi Kependudukan	0,00	3.809.500,00	0,00	3.809.500,00	0,00	100,00
		0,00	3.809.500,00	0,00	3.809.500,00		
2.06 . 4.01.15	Kecamatan Taka Bonerate	0,00	10.000.000,00	0,00	10.000.000,00	0,00	100,00
		0,00	10.000.000,00	0,00	10.000.000,00		
2.06 . 4.01.15 . 01	Kecamatan Taka Bonerate	0,00	10.000.000,00	0,00	10.000.000,00	0,00	100,00
		0,00	10.000.000,00	0,00	10.000.000,00		
2.06 . 4.01.15 . 01 . 15	Program Penataan Administrasi Kependudukan	0,00	10.000.000,00	0,00	10.000.000,00	0,00	100,00
		0,00	10.000.000,00	0,00	10.000.000,00		
2.06 . 4.01.15 . 01 . 15 . 06	Pengolahan dalam penyusunan laporan informasi kependudukan	0,00	10.000.000,00	0,00	10.000.000,00	0,00	100,00
		0,00	10.000.000,00	0,00	10.000.000,00		
2.06 . 4.01.16	Kecamatan Pasimasunggu	0,00	5.000.000,00	0,00	5.000.000,00	0,00	100,00
		0,00	5.000.000,00	0,00	5.000.000,00		
2.06 . 4.01.16 . 01	Kecamatan Pasimasunggu	0,00	5.000.000,00	0,00	5.000.000,00	0,00	100,00
		0,00	5.000.000,00	0,00	5.000.000,00		

KODE	URAIAN URUSAN, ORGANISASI, PROGRAM DAN KEGIATAN	ANGGARAN				BERTAMBAH / (BERKURANG)		
		REALISASI				JUMLAH	(Rp)	(%)
		JENIS BELANJA						
		PEGAWAI	BARANG & JASA	MODAL				
1	2	3	4	5	6 = 3 + 4 + 5	7	8	
2.06 . 4.01.16 . 01 . 15	Program Penataan Administrasi Kependudukan	0,00	5.000.000,00	0,00	5.000.000,00	0,00	100,00	
		0,00	5.000.000,00	0,00	5.000.000,00			
2.06 . 4.01.16 . 01 . 15 . 06	Pengolahan dalam penyusunan laporan informasi kependudukan	0,00	5.000.000,00	0,00	5.000.000,00	0,00	100,00	
		0,00	5.000.000,00	0,00	5.000.000,00			
2.07	Pemberdayaan Masyarakat Desa	243.640.000,00	12.610.014.311,00	4.745.303.900,00	17.598.958.211,00	(1.933.231.659,00)	89,02	
		227.439.000,00	12.071.982.682,00	3.366.304.870,00	15.665.726.552,00			
2.07 . 2.07.01	Dinas Pemberdayaan Masyarakat dan Desa	243.640.000,00	7.154.195.961,00	311.000.000,00	7.708.835.961,00	(439.065.509,00)	94,30	
		227.439.000,00	6.748.000.932,00	294.330.520,00	7.269.770.452,00			
2.07 . 2.07.01 . 01	Dinas Pemberdayaan Masyarakat dan Desa	243.640.000,00	7.154.195.961,00	311.000.000,00	7.708.835.961,00	(439.065.509,00)	94,30	
		227.439.000,00	6.748.000.932,00	294.330.520,00	7.269.770.452,00			
2.07 . 2.07.01 . 01 . 01	Program Pelayanan Administrasi Perkantoran	243.640.000,00	1.014.859.600,00	0,00	1.258.499.600,00	(59.913.644,00)	95,24	
		227.439.000,00	971.146.956,00	0,00	1.198.585.956,00			
2.07 . 2.07.01 . 01 . 01 . 02	Penyediaan jasa komunikasi, sumber daya air dan listrik	0,00	65.000.000,00	0,00	65.000.000,00	(7.623.927,00)	88,27	
		0,00	57.376.073,00	0,00	57.376.073,00			
2.07 . 2.07.01 . 01 . 01 . 15	Penyediaan bahan bacaan dan peraturan perundang-undangan	0,00	11.000.000,00	0,00	11.000.000,00	(8.200.000,00)	25,45	
		0,00	2.800.000,00	0,00	2.800.000,00			
2.07 . 2.07.01 . 01 . 01 . 18	Rapat-rapat koordinasi dan konsultasi dalam dan luar daerah	0,00	833.750.000,00	0,00	833.750.000,00	(11.970.582,00)	98,56	
		0,00	821.779.418,00	0,00	821.779.418,00			
2.07 . 2.07.01 . 01 . 01 . 19	Pelaksanaan penunjang administrasi perkantoran	243.640.000,00	105.109.600,00	0,00	348.749.600,00	(32.119.135,00)	90,79	
		227.439.000,00	89.191.465,00	0,00	316.630.465,00			
2.07 . 2.07.01 . 01 . 02	Program Peningkatan Sarana dan Prasarana Aparatur	0,00	175.000.000,00	311.000.000,00	a0137e3□.000,00	(29.399.820,00)	93,95	
		0,00	162.269.660,00	294.330.520,00	456.600.180,00			
2.07 . 2.07.01 . 01 . 02 . 07	Pengadaan perlengkapan gedung kantor	0,00	0,00	60.000.000,00	60.000.000,00	(369.160,00)	99,38	
		0,00	0,00	59.630.840,00	59.630.840,00			
2.07 . 2.07.01 . 01 . 02 . 09	Pengadaan peralatan gedung kantor	0,00	0,00	101.000.000,00	101.000.000,00	(12.252.320,00)	87,87	
		0,00	0,00	88.747.680,00	88.747.680,00			
2.07 . 2.07.01 . 01 . 02 . 10	Pengadaan mebeleur	0,00	0,00	50.000.000,00	50.000.000,00	(3.848.000,00)	92,30	
		0,00	0,00	46.152.000,00	46.152.000,00			
2.07 . 2.07.01 . 01 . 02 . 22	Pemeliharaan rutin/berkala gedung kantor	0,00	0,00	100.000.000,00	100.000.000,00	(200.000,00)	99,80	
		0,00	0,00	99.800.000,00	99.800.000,00			

KODE	URAIAN URUSAN, ORGANISASI, PROGRAM DAN KEGIATAN	ANGGARAN			REALISASI			BERTAMBAH / (BERKURANG)	
		JENIS BELANJA			JUMLAH	(Rp)	(%)		
		PEGAWAI	BARANG & JASA	MODAL					
		3	4	5	6 = 3 + 4 + 5	7	8		
2.07 . 2.07.01 . 01 . 02 . 23	Pemeliharaan rutin/berkala mobil jabatan	0,00	70.000.000,00	0,00	70.000.000,00	(3.520.000,00)	94,97		
		0,00	66.480.000,00	0,00	66.480.000,00				
2.07 . 2.07.01 . 01 . 02 . 24	Pemeliharaan rutin/berkala kendaraan dinas/operasional	0,00	95.000.000,00	0,00	95.000.000,00	(5.325.340,00)	94,39		
		0,00	89.674.660,00	0,00	89.674.660,00				
2.07 . 2.07.01 . 01 . 02 . 28	Pemeliharaan rutin/berkala peralatan gedung kantor	0,00	10.000.000,00	0,00	10.000.000,00	(3.885.000,00)	61,15		
		0,00	6.115.000,00	0,00	6.115.000,00				
2.07 . 2.07.01 . 01 . 05	Program Peningkatan Kapasitas Sumber Daya Aparatur	0,00	81.900.000,00	0,00	81.900.000,00	(10.797.300,00)	86,82		
		0,00	71.102.700,00	0,00	71.102.700,00				
2.07 . 2.07.01 . 01 . 05 . 04	pendidikan Formal dan Non Formal	0,00	81.900.000,00	0,00	81.900.000,00	(10.797.300,00)	86,82		
		0,00	71.102.700,00	0,00	71.102.700,00				
2.07 . 2.07.01 . 01 . 06	Program peningkatan pengembangan sistem pelaporan capaian kinerja dan keuangan	0,00	63.567.000,00	0,00	63.567.000,00	(8.785.750,00)	86,18		
		0,00	54.781.250,00	0,00	54.781.250,00				
2.07 . 2.07.01 . 01 . 06 . 05	Penyusunan LAKIP	0,00	9.867.000,00	0,00	9.867.000,00	(1.350.000,00)	86,32		
		0,00	8.517.000,00	0,00	8.517.000,00				
2.07 . 2.07.01 . 01 . 06 . 06	Penyusunan standar operasional Prosedur	0,00	7.100.000,00	0,00	7.100.000,00	0,00	100,00		
		0,00	7.100.000,00	0,00	7.100.000,00				
2.07 . 2.07.01 . 01 . 06 . 09	Penyusunan Laporan Keuangan Akhir Tahun dan Bulanan	0,00	20.000.000,00	0,00	20.000.000,00	(2.311.000,00)	88,45		
		0,00	17.689.000,00	0,00	17.689.000,00				
2.07 . 2.07.01 . 01 . 06 . 10	Penyusunan RKA dan DPA	0,00	18.600.000,00	0,00	18.600.000,00	(1.800.000,00)	90,32		
		0,00	16.800.000,00	0,00	16.800.000,00				
2.07 . 2.07.01 . 01 . 06 . 11	Penataan penggunaan Aset OPD	0,00	8.000.000,00	0,00	8.000.000,00	(3.324.750,00)	58,44		
		0,00	4.675.250,00	0,00	4.675.250,00				
2.07 . 2.07.01 . 01 . 15	Program Peningkatan Keberdayaan Masyarakat Perdesaan	0,00	164.655.750,00	0,00	164.655.750,00	(7.388.450,00)	95,51		
		0,00	157.267.300,00	0,00	157.267.300,00				
2.07 . 2.07.01 . 01 . 15 . 54	Pelatihan LPM dan KPMD	0,00	33.700.000,00	0,00	33.700.000,00	0,00	100,00		
		0,00	33.700.000,00	0,00	33.700.000,00				
2.07 . 2.07.01 . 01 . 15 . 55	Penataan Lembaga Adat Istiadat Masyarakat Perdesaan	0,00	28.000.000,00	0,00	28.000.000,00	(1.038.200,00)	96,29		
		0,00	26.961.800,00	0,00	26.961.800,00				

KODE	URAIAN URUSAN, ORGANISASI, PROGRAM DAN KEGIATAN	ANGGARAN				BERTAMBAH / (BERKURANG)		
		REALISASI				JUMLAH	(Rp)	(%)
		JENIS BELANJA						
		PEGAWAI	BARANG & JASA	MODAL				
1	2	3	4	5	6 = 3 + 4 + 5	7	8	
2.07 . 2.07.01 . 01 . 15 . 56	Pembinaan dan Sosialisasi Peningkatan Motivasi dan Swadaya Gotong Rorong Masyarakat	0,00	17.665.000,00	0,00	17.665.000,00	(25.000,00)	99,86	
		0,00	17.640.000,00	0,00	17.640.000,00			
2.07 . 2.07.01 . 01 . 15 . 57	Bulan Bhakti gotong Royong Mayarakat	0,00	35.681.250,00	0,00	35.681.250,00	(1.011.250,00)	97,17	
		0,00	34.670.000,00	0,00	34.670.000,00			
2.07 . 2.07.01 . 01 . 15 . 58	Pembinaan Kelembagaan Baruga Sayang	0,00	21.609.500,00	0,00	21.609.500,00	(2.441.200,00)	88,70	
		0,00	19.168.300,00	0,00	19.168.300,00			
2.07 . 2.07.01 . 01 . 15 . 66	Identifikasi Kearifan Lokal Desa	0,00	28.000.000,00	0,00	28.000.000,00	(2.872.800,00)	89,74	
		0,00	25.127.200,00	0,00	25.127.200,00			
2.07 . 2.07.01 . 01 . 16	Program pengembangan lembaga ekonomi pedesaan	0,00	191.827.000,00	0,00	191.827.000,00	(5.948.200,00)	96,90	
		0,00	185.878.800,00	0,00	185.878.800,00			
2.07 . 2.07.01 . 01 . 16 . 18	Bimtek manajemen Pengelolaan BUMDES	0,00	50.214.000,00	0,00	50.214.000,00	(1.600.200,00)	96,81	
		0,00	48.613.800,00	0,00	48.613.800,00			
2.07 . 2.07.01 . 01 . 16 . 19	Pembinaan/Monitoring Pengelolaan BUMDES	0,00	28.624.000,00	0,00	28.624.000,00	(29.000,00)	99,90	
		0,00	28.595.000,00	0,00	28.595.000,00			
2.07 . 2.07.01 . 01 . 16 . 20	Monitoring dan Evaluasi Penyusunan Data Profil Desa	0,00	8.050.000,00	0,00	8.050.000,00	0,00	100,00	
		0,00	8.050.000,00	0,00	8.050.000,00			
2.07 . 2.07.01 . 01 . 16 . 21	Pembinaan BUMDesa Percontohan	0,00	24.000.000,00	0,00	24.000.000,00	(12.000,00)	99,95	
		0,00	23.988.000,00	0,00	23.988.000,00			
2.07 . 2.07.01 . 01 . 16 . 22	Pembinaan/Monitoring Pengelolaan Pasar Desa	0,00	31.000.000,00	0,00	31.000.000,00	(6.000,00)	99,98	
		0,00	30.994.000,00	0,00	30.994.000,00			
2.07 . 2.07.01 . 01 . 16 . 24	Pelaksanaan Lomba BUMDesa Berprestasi Tingkat Provinsi	0,00	32.294.000,00	0,00	32.294.000,00	(3.926.000,00)	87,84	
		0,00	28.368.000,00	0,00	28.368.000,00			
2.07 . 2.07.01 . 01 . 16 . 25	Pembinaan bagi Usaha Mikro, Kecil dan Menengah di Perdesaan	0,00	17.645.000,00	0,00	17.645.000,00	(375.000,00)	97,87	
		0,00	17.270.000,00	0,00	17.270.000,00			
2.07 . 2.07.01 . 01 . 19	Program peningkatan peran perempuan di perdesaan	0,00	733.163.750,00	0,00	733.163.750,00	(46.622.500,00)	93,64	
		0,00	686.541.250,00	0,00	686.541.250,00			
2.07 . 2.07.01 . 01 . 19 . 03	Penunjang Operasional PKK Kabupaten	0,00	615.000.000,00	0,00	615.000.000,00	(44.266.500,00)	92,80	
		0,00	570.733.500,00	0,00	570.733.500,00			

KODE	URAIAN URUSAN, ORGANISASI, PROGRAM DAN KEGIATAN	ANGGARAN			BERTAMBAH / (BERKURANG)		
		REALISASI			JUMLAH 6 = 3 + 4 + 5	(Rp)	(%)
		JENIS BELANJA					
		PEGAWAI	BARANG & JASA	MODAL			
1	2	3	4	5	7	8	
2.07.2.07.01.01.19.06	Pembinaan Pokjanal Posyandu Tingkat Kecamatan	0,00	27.500.000,00	0,00	27.500.000,00	0,00	100,00
		0,00	27.500.000,00	0,00	27.500.000,00		
2.07.2.07.01.01.19.07	Pembinaan Kelompok Dasawisma	0,00	17.145.000,00	0,00	17.145.000,00	(2.356.000,00)	86,26
		0,00	14.789.000,00	0,00	14.789.000,00		
2.07.2.07.01.01.19.08	Pelatihan Kader Posyandu	0,00	39.818.750,00	0,00	39.818.750,00	0,00	100,00
		0,00	39.818.750,00	0,00	39.818.750,00		
2.07.2.07.01.01.19.09	Pelatihan Pengurus Karang Taruna	0,00	33.700.000,00	0,00	33.700.000,00	0,00	100,00
		0,00	33.700.000,00	0,00	33.700.000,00		
2.07.2.07.01.01.21	Program Pengembangan dan Pemanfaatan Teknologi Tepat Guna	0,00	110.837.000,00	0,00	110.837.000,00	(484.400,00)	99,56
		0,00	110.352.600,00	0,00	110.352.600,00		
2.07.2.07.01.01.21.01	Pelaksanaan Gelar Teknologi Tepat Guna Tingkat Nasional	0,00	67.600.000,00	0,00	67.600.000,00	(110.200,00)	99,84
		0,00	67.489.800,00	0,00	67.489.800,00		
2.07.2.07.01.01.21.05	Monitoring/Pembinaan Terhadap Pengrajin Teknologi Tepat Guna	0,00	11.387.000,00	0,00	11.387.000,00	(374.200,00)	96,71
		0,00	11.012.800,00	0,00	11.012.800,00		
2.07.2.07.01.01.21.12	Pelatihan Pengembangan dan Penguatan Kelembagaan Posyantek	0,00	31.850.000,00	0,00	31.850.000,00	0,00	100,00
		0,00	31.850.000,00	0,00	31.850.000,00		
2.07.2.07.01.01.24	Program Peningkatan Kapasitas Pemerintah Desa	0,00	4.409.536.861,00	0,00	4.409.536.861,00	(192.395.445,00)	95,64
		0,00	4.217.141.416,00	0,00	4.217.141.416,00		
2.07.2.07.01.01.24.03	Pembinaan Administrasi Desa	0,00	58.987.000,00	0,00	58.987.000,00	(2.325.000,00)	96,06
		0,00	56.662.000,00	0,00	56.662.000,00		
2.07.2.07.01.01.24.06	Evaluasi Pelaksanaan dan Penyerapan APBDesa	0,00	79.473.020,00	0,00	79.473.020,00	(11.343.020,00)	85,73
		0,00	68.130.000,00	0,00	68.130.000,00		
2.07.2.07.01.01.24.07	Pemutakhiran Data IDM	0,00	50.000.000,00	0,00	50.000.000,00	(2.243.996,00)	95,51
		0,00	47.756.004,00	0,00	47.756.004,00		
2.07.2.07.01.01.24.08	Penyelenggaraan Diseminasi Informasi Bagi Masyarakat Desa	0,00	60.000.000,00	0,00	60.000.000,00	(8.035.150,00)	86,61
		0,00	51.964.850,00	0,00	51.964.850,00		
2.07.2.07.01.01.24.09	Penyusunan Peraturan Bupati tentang Pelaksanaan Pemerintahan Desa	0,00	13.925.600,00	0,00	13.925.600,00	0,00	100,00
		0,00	13.925.600,00	0,00	13.925.600,00		
2.07.2.07.01.01.24.10	Pelaksanaan Pemilihan Kepala Desa	0,00	2.920.000.000,00	0,00	2.920.000.000,00	(101.392.460,00)	96,53
		0,00	2.818.607.540,00	0,00	2.818.607.540,00		

KODE	URAIAN URUSAN, ORGANISASI, PROGRAM DAN KEGIATAN	ANGGARAN				BERTAMBAH / (BERKURANG)		
		REALISASI				JUMLAH	(Rp)	(%)
		JENIS BELANJA			6 = 3 + 4 + 5			
		PEGAWAI	BARANG & JASA	MODAL				
1	2	3	4	5	7	8		
2.07 . 2.07.01 . 01 . 24 . 11	Pelantikan Kepala Desa Terpilih	0,00	61.762.980,00	0,00	61.762.980,00	0,00	100,00	
		0,00	61.762.980,00	0,00	61.762.980,00			
2.07 . 2.07.01 . 01 . 24 . 12	Pelaksanaan Pemilihan Anggota BPD	0,00	121.220.000,00	0,00	121.220.000,00	(250.000,00)	99,79	
		0,00	120.970.000,00	0,00	120.970.000,00			
2.07 . 2.07.01 . 01 . 24 . 13	Pelantikan Anggota BPD Terpilih	0,00	50.000.000,00	0,00	50.000.000,00	0,00	100,00	
		0,00	50.000.000,00	0,00	50.000.000,00			
2.07 . 2.07.01 . 01 . 24 . 15	Asistensi Pertanggungjawaban APBDesa	0,00	43.000.000,00	0,00	43.000.000,00	(2.275.000,00)	94,71	
		0,00	40.725.000,00	0,00	40.725.000,00			
2.07 . 2.07.01 . 01 . 24 . 16	Pengendalian APBDesa	0,00	64.692.000,00	0,00	64.692.000,00	(6.596.850,00)	89,80	
		0,00	58.095.150,00	0,00	58.095.150,00			
2.07 . 2.07.01 . 01 . 24 . 18	Verifikasi Kelengkapan Berkas Pencairan	0,00	50.000.000,00	0,00	50.000.000,00	(336.000,00)	99,33	
		0,00	49.664.000,00	0,00	49.664.000,00			
2.07 . 2.07.01 . 01 . 24 . 19	Penyusunan dan Pelaporan Dana Desa	0,00	60.000.000,00	0,00	60.000.000,00	(16.664.080,00)	72,23	
		0,00	43.335.920,00	0,00	43.335.920,00			
2.07 . 2.07.01 . 01 . 24 . 21	peningkatan Aplikasi Sistem Keuangan Desa	0,00	85.000.000,00	0,00	85.000.000,00	(22.857.058,00)	73,11	
		0,00	62.142.942,00	0,00	62.142.942,00			
2.07 . 2.07.01 . 01 . 24 . 24	Pekan Inovasi Perkembangan Desa	0,00	83.631.881,00	0,00	83.631.881,00	(504.031,00)	99,40	
		0,00	83.127.850,00	0,00	83.127.850,00			
2.07 . 2.07.01 . 01 . 24 . 28	Evaluasi Penyusunan Pertanggungjawaban APBDesa	0,00	43.520.000,00	0,00	43.520.000,00	0,00	100,00	
		0,00	43.520.000,00	0,00	43.520.000,00			
2.07 . 2.07.01 . 01 . 24 . 29	Verifikasi Data Pemerintah Desa	0,00	21.932.350,00	0,00	21.932.350,00	(775.000,00)	96,47	
		0,00	21.157.350,00	0,00	21.157.350,00			
2.07 . 2.07.01 . 01 . 24 . 30	Evaluasi Penyusunan APBDesa	0,00	47.520.000,00	0,00	47.520.000,00	(59.000,00)	99,88	
		0,00	47.461.000,00	0,00	47.461.000,00			
2.07 . 2.07.01 . 01 . 24 . 31	Pembinaan dan Pengembangan Kerjasama Antar Desa	0,00	26.901.650,00	0,00	26.901.650,00	(703.900,00)	97,38	
		0,00	26.197.750,00	0,00	26.197.750,00			
2.07 . 2.07.01 . 01 . 24 . 34	Bimtek Peningkatan Kapasitas Perangkat Desa	0,00	62.850.000,00	0,00	62.850.000,00	0,00	100,00	
		0,00	62.850.000,00	0,00	62.850.000,00			
2.07 . 2.07.01 . 01 . 24 . 35	Koordinasi Pelaksanaan Tugas Pendampingan Desa	0,00	46.887.170,00	0,00	46.887.170,00	0,00	100,00	
		0,00	46.887.170,00	0,00	46.887.170,00			

KODE	URAIAN URUSAN, ORGANISASI, PROGRAM DAN KEGIATAN	ANGGARAN				BERTAMBAH / (BERKURANG)		
		REALISASI				JUMLAH	(Rp)	(%)
		JENIS BELANJA			6 = 3 + 4 + 5			
		PEGAWAI	BARANG & JASA	MODAL				
1	2	3	4	5	7	8		
2.07 . 2.07.01 . 01 . 24 . 36	Bimtek Evaluasi APB Desa	0,00	42.671.290,00	0,00	42.671.290,00	(284.900,00)	99,33	
		0,00	42.386.390,00	0,00	42.386.390,00			
2.07 . 2.07.01 . 01 . 24 . 37	Orientasi Kepala Desa terpilih	0,00	0,00	0,00	0,00	0,00	0,00	
		0,00	0,00	0,00	0,00			
2.07 . 2.07.01 . 01 . 24 . 38	Orientasi BPD Terpilih	0,00	250.000.000,00	0,00	250.000.000,00	0,00	100,00	
		0,00	250.000.000,00	0,00	250.000.000,00			
2.07 . 2.07.01 . 01 . 24 . 39	Penilaian Lomba Kepala Desa Berprestasi	0,00	65.561.920,00	0,00	65.561.920,00	(15.750.000,00)	75,98	
		0,00	49.811.920,00	0,00	49.811.920,00			
2.07 . 2.07.01 . 01 . 28	Program Pengembangan Kawasan Perdesaan dan wilayah Transmigrasi	0,00	208.849.000,00	0,00	208.849.000,00	(77.330.000,00)	62,97	
		0,00	131.519.000,00	0,00	131.519.000,00			
2.07 . 2.07.01 . 01 . 28 . 01	Pameran Produk Unggulan Kawasan Perdesaan (Prukades)	0,00	74.000.000,00	0,00	74.000.000,00	(74.000.000,00)	0,00	
		0,00	0,00	0,00	0,00			
2.07 . 2.07.01 . 01 . 28 . 02	Identifikasi Potensi Lokasi Kawasan Perdesaan	0,00	17.000.000,00	0,00	17.000.000,00	(50.000,00)	99,71	
		0,00	16.950.000,00	0,00	16.950.000,00			
2.07 . 2.07.01 . 01 . 28 . 04	Identifikasi dan Evaluasi Produk Unggulan Desa	0,00	31.500.000,00	0,00	31.500.000,00	(172.200,00)	99,45	
		0,00	31.327.800,00	0,00	31.327.800,00			
2.07 . 2.07.01 . 01 . 28 . 06	Pembangunan Kawasan Perdesaan	0,00	56.349.000,00	0,00	56.349.000,00	(2.807.400,00)	95,02	
		0,00	53.541.600,00	0,00	53.541.600,00			
2.07 . 2.07.01 . 01 . 28 . 07	Peningkatan Kerjasama antar Wilayah, Antar Pelaku dan Antar Sektor dalam rangka Pengembangan Kawasan Transmigrasi	0,00	30.000.000,00	0,00	30.000.000,00	(300.400,00)	99,00	
		0,00	29.699.600,00	0,00	29.699.600,00			
2.07 . 4.01.09	Kecamatan Bontomatene	0,00	1.493.765.550,00	1.436.347.000,00	2.930.112.550,00	(786.660.050,00)	73,15	
		0,00	1.480.982.500,00	662.470.000,00	2.143.452.500,00			
2.07 . 4.01.09 . 01	Kecamatan Bontomatene	0,00	55.000.000,00	0,00	55.000.000,00	(1.500.000,00)	97,27	
		0,00	53.500.000,00	0,00	53.500.000,00			
2.07 . 4.01.09 . 01 . 15	Program Peningkatan Keberdayaan Masyarakat Perdesaan	0,00	5.000.000,00	0,00	5.000.000,00	0,00	100,00	
		0,00	5.000.000,00	0,00	5.000.000,00			
2.07 . 4.01.09 . 01 . 15 . 31	Koordinasi dan Monitoring Penanggulangan Kemiskinan	0,00	5.000.000,00	0,00	5.000.000,00	0,00	100,00	
		0,00	5.000.000,00	0,00	5.000.000,00			

KODE	URAIAN URUSAN, ORGANISASI, PROGRAM DAN KEGIATAN	ANGGARAN				BERTAMBAH / (BERKURANG)		
		REALISASI				JUMLAH	(Rp)	(%)
		JENIS BELANJA			6 = 3 + 4 + 5			
		PEGAWAI	BARANG & JASA	MODAL				
1	2	3	4	5	7	8		
2.07 . 4.01.09 . 01 . 17	<i>Program peningkatan partisipasi masyarakat dalam membangun desa</i>	0,00	50.000.000,00	0,00	50.000.000,00	(1.500.000,00)	97,00	
		0,00	48.500.000,00	0,00	48.500.000,00			
2.07 . 4.01.09 . 01 . 17 . 05	Musrenbang Kecamatan	0,00	20.000.000,00	0,00	20.000.000,00	(1.500.000,00)	92,50	
		0,00	18.500.000,00	0,00	18.500.000,00			
2.07 . 4.01.09 . 01 . 17 . 06	Pelaksanaan Lomba Desa/Kelurahan	0,00	10.000.000,00	0,00	10.000.000,00	0,00	100,00	
		0,00	10.000.000,00	0,00	10.000.000,00			
2.07 . 4.01.09 . 01 . 17 . 09	Pembinaan Lanjutan Kecamatan Sehat	0,00	20.000.000,00	0,00	20.000.000,00	0,00	100,00	
		0,00	20.000.000,00	0,00	20.000.000,00			
2.07 . 4.01.09 . 02	Kelurahan Batangmata	0,00	802.130.550,00	669.221.000,00	1.471.351.550,00	(7.275.550,00)	99,51	
		0,00	801.606.000,00	662.470.000,00	1.464.076.000,00			
2.07 . 4.01.09 . 02 . 15	<i>Program Peningkatan Keberdayaan Masyarakat Perdesaan</i>	0,00	122.865.000,00	0,00	122.865.000,00	(10.000,00)	99,99	
		0,00	122.855.000,00	0,00	122.855.000,00			
2.07 . 4.01.09 . 02 . 15 . 07	Penunjang Pelaksanaan KPMK	0,00	4.800.000,00	0,00	4.800.000,00	0,00	100,00	
		0,00	4.800.000,00	0,00	4.800.000,00			
2.07 . 4.01.09 . 02 . 15 . 08	Penunjang Pelaksanaan LPM	0,00	5.000.000,00	0,00	5.000.000,00	0,00	100,00	
		0,00	5.000.000,00	0,00	5.000.000,00			
2.07 . 4.01.09 . 02 . 15 . 09	Penunjang Pelaksanaan PKK	0,00	10.000.000,00	0,00	10.000.000,00	(10.000,00)	99,90	
		0,00	9.990.000,00	0,00	9.990.000,00			
2.07 . 4.01.09 . 02 . 15 . 52	Penunjang Pelaksanaan Karang Taruna	0,00	5.000.000,00	0,00	5.000.000,00	0,00	100,00	
		0,00	5.000.000,00	0,00	5.000.000,00			
2.07 . 4.01.09 . 02 . 15 . 74	Pelatihan Industri Rumah tangga	0,00	10.000.000,00	0,00	10.000.000,00	0,00	100,00	
		0,00	10.000.000,00	0,00	10.000.000,00			
2.07 . 4.01.09 . 02 . 15 . 119	Pelatihan Kesiapsiagaan Masyarakat dalam Menghadapi Bencana	0,00	14.050.000,00	0,00	14.050.000,00	0,00	100,00	
		0,00	14.050.000,00	0,00	14.050.000,00			
2.07 . 4.01.09 . 02 . 15 . 135	Pelatihan Usaha Bordir	0,00	14.050.000,00	0,00	14.050.000,00	0,00	100,00	
		0,00	14.050.000,00	0,00	14.050.000,00			
2.07 . 4.01.09 . 02 . 15 . 136	Pelatihan Usaha Kuliner	0,00	9.000.000,00	0,00	9.000.000,00	0,00	100,00	
		0,00	9.000.000,00	0,00	9.000.000,00			
2.07 . 4.01.09 . 02 . 15 . 137	Pelatihan Pertukangan	0,00	14.050.000,00	0,00	14.050.000,00	0,00	100,00	
		0,00	14.050.000,00	0,00	14.050.000,00			

KODE	URAIAN URUSAN, ORGANISASI, PROGRAM DAN KEGIATAN	ANGGARAN				BERTAMBAH / (BERKURANG)		
		REALISASI				JUMLAH	(Rp)	(%)
		JENIS BELANJA						
		PEGAWAI	BARANG & JASA	MODAL				
1	2	3	4	5	6 = 3 + 4 + 5	7	8	
2.07 . 4.01.09 . 02 . 15 . 138	Pelatihan Tenaga Keamanan dan Ketertiban Kelurahan	0,00	14.050.000,00	0,00	14.050.000,00	0,00	100,00	
		0,00	14.050.000,00	0,00	14.050.000,00			
2.07 . 4.01.09 . 02 . 15 . 139	Pelatihan Pembinaan Lembaga Kemasyarakatan / Kelurahan	0,00	14.050.000,00	0,00	14.050.000,00	0,00	100,00	
		0,00	14.050.000,00	0,00	14.050.000,00			
2.07 . 4.01.09 . 02 . 15 . 146	Pelatihan Kader Kesehatan Masyarakat	0,00	8.815.000,00	0,00	8.815.000,00	0,00	100,00	
		0,00	8.815.000,00	0,00	8.815.000,00			
2.07 . 4.01.09 . 02 . 17	<i>Program peningkatan partisipasi masyarakat dalam membangun desa</i>	0,00	506.465.550,00	669.221.000,00	1.175.686.550,00	(7.265.550,00)	99,38	
		0,00	505.951.000,00	662.470.000,00	1.168.421.000,00			
2.07 . 4.01.09 . 02 . 17 . 13	Musrenbang Kelurahan	0,00	7.000.000,00	0,00	7.000.000,00	0,00	100,00	
		0,00	7.000.000,00	0,00	7.000.000,00			
2.07 . 4.01.09 . 02 . 17 . 14	Pelaksanaan Kelurahan Sehat	0,00	20.000.000,00	0,00	20.000.000,00	0,00	100,00	
		0,00	20.000.000,00	0,00	20.000.000,00			
2.07 . 4.01.09 . 02 . 17 . 19	Pelaksanaan Kebersihan Lingkungan	0,00	20.000.000,00	0,00	20.000.000,00	0,00	100,00	
		0,00	20.000.000,00	0,00	20.000.000,00			
2.07 . 4.01.09 . 02 . 17 . 45	Pengadaan Wahana Permainan Anak	0,00	0,00	0,00	0,00	0,00	0,00	
		0,00	0,00	0,00	0,00			
2.07 . 4.01.09 . 02 . 17 . 49	Pengadaan / Penyediaan Alat Pertukangan	0,00	69.496.000,00	0,00	69.496.000,00	0,00	100,00	
		0,00	69.496.000,00	0,00	69.496.000,00			
2.07 . 4.01.09 . 02 . 17 . 50	Pengadaan / Penyediaan Alat Perbengkelan Mesin dan Elektronik	0,00	51.321.000,00	0,00	51.321.000,00	0,00	100,00	
		0,00	51.321.000,00	0,00	51.321.000,00			
2.07 . 4.01.09 . 02 . 17 . 51	Pembangunan Sumur Air Dalam	0,00	0,00	210.390.000,00	210.390.000,00	(450.000,00)	99,79	
		0,00	0,00	209.940.000,00	209.940.000,00			
2.07 . 4.01.09 . 02 . 17 . 52	Pembangunan Bak Air	0,00	0,00	178.895.000,00	178.895.000,00	(590.000,00)	99,67	
		0,00	0,00	178.305.000,00	178.305.000,00			
2.07 . 4.01.09 . 02 . 17 . 53	Pembangunan Luncuran Perahu /Sampan	0,00	0,00	69.646.000,00	69.646.000,00	(301.000,00)	99,57	
		0,00	0,00	69.345.000,00	69.345.000,00			
2.07 . 4.01.09 . 02 . 17 . 54	Pengadaan/Penyediaan Sampan Fiber untuk Nelayan	0,00	182.901.550,00	0,00	182.901.550,00	(514.550,00)	99,72	
		0,00	182.387.000,00	0,00	182.387.000,00			
2.07 . 4.01.09 . 02 . 17 . 55	Pengadaan/Penyediaan Kawat Duri untuk Peternak	0,00	26.321.000,00	0,00	26.321.000,00	0,00	100,00	
		0,00	26.321.000,00	0,00	26.321.000,00			

KODE	URAIAN URUSAN, ORGANISASI, PROGRAM DAN KEGIATAN	ANGGARAN				BERTAMBAH / (BERKURANG)		
		REALISASI				JUMLAH	(Rp)	(%)
		JENIS BELANJA			6 = 3 + 4 + 5			
		PEGAWAI	BARANG & JASA	MODAL				
1	2	3	4	5	7	8		
2.07 . 4.01.09 . 02 . 17 . 56	Pengadaan /Penyediaan mesin bordir	0,00	26.321.000,00	0,00	26.321.000,00	0,00	100,00	
		0,00	26.321.000,00	0,00	26.321.000,00			
2.07 . 4.01.09 . 02 . 17 . 57	Pengadaan /Penyediaan Alat Tangkap Perikanan (jaring)	0,00	21.321.000,00	0,00	21.321.000,00	0,00	100,00	
		0,00	21.321.000,00	0,00	21.321.000,00			
2.07 . 4.01.09 . 02 . 17 . 58	Pengadaan/Penyediaan Sprayer (Penyemprot Hama Pertanian)	0,00	21.321.000,00	0,00	21.321.000,00	0,00	100,00	
		0,00	21.321.000,00	0,00	21.321.000,00			
2.07 . 4.01.09 . 02 . 17 . 59	Pengadaan / Penyediaan Mesin Pemotong rumput	0,00	21.321.000,00	0,00	21.321.000,00	0,00	100,00	
		0,00	21.321.000,00	0,00	21.321.000,00			
2.07 . 4.01.09 . 02 . 17 . 60	Pembangunan WC	0,00	0,00	210.290.000,00	210.290.000,00	(5.410.000,00)	97,43	
		0,00	0,00	204.880.000,00	204.880.000,00			
2.07 . 4.01.09 . 02 . 17 . 68	Pengadaan Pakaian Pelatihan	0,00	39.142.000,00	0,00	39.142.000,00	0,00	100,00	
		0,00	39.142.000,00	0,00	39.142.000,00			
2.07 . 4.01.09 . 02 . 18	Program peningkatan kapasitas aparatur pemerintah desa/Kelurahan	0,00	172.800.000,00	0,00	172.800.000,00	0,00	100,00	
		0,00	172.800.000,00	0,00	172.800.000,00			
2.07 . 4.01.09 . 02 . 18 . 05	Penunjang Pelaksanaan Kelurahan	0,00	85.200.000,00	0,00	85.200.000,00	0,00	100,00	
		0,00	85.200.000,00	0,00	85.200.000,00			
2.07 . 4.01.09 . 02 . 18 . 06	Penunjang Pelaksanaan Pembinaan Keagamaan	0,00	87.600.000,00	0,00	87.600.000,00	0,00	100,00	
		0,00	87.600.000,00	0,00	87.600.000,00			
2.07 . 4.01.09 . 02 . 18 . 43	Pelaksanaan Dana Kelurahan	0,00	0,00	0,00	0,00	0,00	0,00	
		0,00	0,00	0,00	0,00			
2.07 . 4.01.09 . 03	Kelurahan Batangmata Sapo	0,00	636.635.000,00	767.126.000,00	1.403.761.000,00	(777.884.500,00)	44,59	
		0,00	625.876.500,00	0,00	625.876.500,00			
2.07 . 4.01.09 . 03 . 15	Program Peningkatan Keberdayaan Masyarakat Perdesaan	0,00	492.435.000,00	767.126.000,00	1.259.561.000,00	(777.584.500,00)	38,27	
		0,00	481.976.500,00	0,00	481.976.500,00			
2.07 . 4.01.09 . 03 . 15 . 07	Penunjang Pelaksanaan KPMK	0,00	4.800.000,00	0,00	4.800.000,00	0,00	100,00	
		0,00	4.800.000,00	0,00	4.800.000,00			
2.07 . 4.01.09 . 03 . 15 . 08	Penunjang Pelaksanaan LPM	0,00	4.200.000,00	0,00	4.200.000,00	0,00	100,00	
		0,00	4.200.000,00	0,00	4.200.000,00			
2.07 . 4.01.09 . 03 . 15 . 09	Penunjang Pelaksanaan PKK	0,00	35.000.000,00	0,00	35.000.000,00	(2.250.000,00)	93,57	
		0,00	32.750.000,00	0,00	32.750.000,00			

KODE	URAIAN URUSAN, ORGANISASI, PROGRAM DAN KEGIATAN	ANGGARAN				BERTAMBAH / (BERKURANG)		
		REALISASI				JUMLAH	(Rp)	(%)
		JENIS BELANJA			6 = 3 + 4 + 5			
		PEGAWAI	BARANG & JASA	MODAL				
1	2	3	4	5	7	8		
2.07 . 4.01.09 . 03 . 15 . 24	Pelatihan Pemandi Mayat	0,00	10.000.000,00	0,00	10.000.000,00	0,00	100,00	
		0,00	10.000.000,00	0,00	10.000.000,00			
2.07 . 4.01.09 . 03 . 15 . 75	Pelatihan Peningkatan Kapasitas Kader Posyandu	0,00	15.000.000,00	0,00	15.000.000,00	(3.420.500,00)	77,20	
		0,00	11.579.500,00	0,00	11.579.500,00			
2.07 . 4.01.09 . 03 . 15 . 78	Pelatihan UMKM	0,00	20.000.000,00	0,00	20.000.000,00	0,00	100,00	
		0,00	20.000.000,00	0,00	20.000.000,00			
2.07 . 4.01.09 . 03 . 15 . 79	Pengadaan Alat-Alat Pertanian	0,00	197.234.500,00	0,00	197.234.500,00	0,00	100,00	
		0,00	197.234.500,00	0,00	197.234.500,00			
2.07 . 4.01.09 . 03 . 15 . 80	Pengadaan Alat-Alat Pertukangan	0,00	117.418.000,00	0,00	117.418.000,00	0,00	100,00	
		0,00	117.418.000,00	0,00	117.418.000,00			
2.07 . 4.01.09 . 03 . 15 . 81	Pengadaan Alat-Alat Perbengkelan	0,00	45.593.000,00	0,00	45.593.000,00	0,00	100,00	
		0,00	45.593.000,00	0,00	45.593.000,00			
2.07 . 4.01.09 . 03 . 15 . 82	Pengadaan Alat-Alat Dapur untuk UMKM	0,00	15.375.000,00	0,00	15.375.000,00	0,00	100,00	
		0,00	15.375.000,00	0,00	15.375.000,00			
2.07 . 4.01.09 . 03 . 15 . 83	Pengadaan Alat-Alat Konveksi	0,00	12.814.500,00	0,00	12.814.500,00	0,00	100,00	
		0,00	12.814.500,00	0,00	12.814.500,00			
2.07 . 4.01.09 . 03 . 15 . 84	Pembangunan Tanggul Keliling Kantor	0,00	0,00	37.562.000,00	37.562.000,00	(37.562.000,00)	0,00	
		0,00	0,00	0,00	0,00			
2.07 . 4.01.09 . 03 . 15 . 85	Pekerjaan Paving Blok Depan Kantor Lurah	0,00	0,00	45.317.000,00	45.317.000,00	(45.317.000,00)	0,00	
		0,00	0,00	0,00	0,00			
2.07 . 4.01.09 . 03 . 15 . 86	Rehabilitasi Darainase Lingkungan Sukadin	0,00	0,00	65.944.000,00	65.944.000,00	(65.944.000,00)	0,00	
		0,00	0,00	0,00	0,00			
2.07 . 4.01.09 . 03 . 15 . 87	Pembangunan Drainase Lingkungan Reyalohe	0,00	0,00	76.484.000,00	76.484.000,00	(76.484.000,00)	0,00	
		0,00	0,00	0,00	0,00			
2.07 . 4.01.09 . 03 . 15 . 88	Pembangunan Tanggul Lingkungan Katowaang	0,00	0,00	63.002.000,00	63.002.000,00	(63.002.000,00)	0,00	
		0,00	0,00	0,00	0,00			
2.07 . 4.01.09 . 03 . 15 . 89	Peningkatan Jalan Tani Lingkungan Reyalohe	0,00	0,00	48.102.000,00	48.102.000,00	(48.102.000,00)	0,00	
		0,00	0,00	0,00	0,00			
2.07 . 4.01.09 . 03 . 15 . 90	Pembangunan Drainase Lingkungan Batangmata Sapo Selatan	0,00	0,00	31.413.000,00	31.413.000,00	(31.413.000,00)	0,00	
		0,00	0,00	0,00	0,00			

KODE	URAIAN URUSAN, ORGANISASI, PROGRAM DAN KEGIATAN	ANGGARAN				BERTAMBAH / (BERKURANG)		
		REALISASI				JUMLAH	(Rp)	(%)
		JENIS BELANJA			6 = 3 + 4 + 5			
		PEGAWAI	BARANG & JASA	MODAL				
1	2	3	4	5	7	8		
2.07 . 4.01.09 . 03 . 15 . 91	Rehabilitasi DrainaseLingkungan Batangmata Sapo Utara	0,00	0,00	28.631.000,00	28.631.000,00	(28.631.000,00)	0,00	
		0,00	0,00	0,00	0,00			
2.07 . 4.01.09 . 03 . 15 . 92	Penataan Halaman Poskesdes Katowaang	0,00	0,00	106.137.000,00	106.137.000,00	(106.137.000,00)	0,00	
		0,00	0,00	0,00	0,00			
2.07 . 4.01.09 . 03 . 15 . 93	Peningkatan Jalan Tani Lingkungan Garassik	0,00	0,00	19.793.000,00	19.793.000,00	(19.793.000,00)	0,00	
		0,00	0,00	0,00	0,00			
2.07 . 4.01.09 . 03 . 15 . 94	Rehabilitasi Bak Penampungan Air Lingkungan Katowaang	0,00	0,00	25.291.000,00	25.291.000,00	(25.291.000,00)	0,00	
		0,00	0,00	0,00	0,00			
2.07 . 4.01.09 . 03 . 15 . 95	Pembangunan MCK Lingkungan Reyalohe dan Lingkungan Sukadin	0,00	0,00	107.100.000,00	107.100.000,00	(107.100.000,00)	0,00	
		0,00	0,00	0,00	0,00			
2.07 . 4.01.09 . 03 . 15 . 96	Pembangunan Poskamling Lingkungan Garassik, Katowaang, Reyalohe dan Batangmata Sapo Selatan	0,00	0,00	84.500.000,00	84.500.000,00	(84.500.000,00)	0,00	
		0,00	0,00	0,00	0,00			
2.07 . 4.01.09 . 03 . 15 . 97	Pelebaran Ruas Jalan Batangmata Sapo Utara - Garassik dan Ruas Batangmata Sapo - Reyalohe	0,00	0,00	27.850.000,00	27.850.000,00	(27.850.000,00)	0,00	
		0,00	0,00	0,00	0,00			
2.07 . 4.01.09 . 03 . 15 . 139	Pelatihan Pembinaan Lembaga Kemasyarakatan / Kelurahan	0,00	15.000.000,00	0,00	15.000.000,00	(4.788.000,00)	68,08	
		0,00	10.212.000,00	0,00	10.212.000,00			
2.07 . 4.01.09 . 03 . 17	Program peningkatan partisipasi masyarakat dalam membangun desa	0,00	62.000.000,00	0,00	62.000.000,00	(300.000,00)	99,52	
		0,00	61.700.000,00	0,00	61.700.000,00			
2.07 . 4.01.09 . 03 . 17 . 13	Musrenbang Kelurahan	0,00	17.000.000,00	0,00	17.000.000,00	0,00	100,00	
		0,00	17.000.000,00	0,00	17.000.000,00			
2.07 . 4.01.09 . 03 . 17 . 14	Pelaksanaan Kelurahan Sehat	0,00	20.000.000,00	0,00	20.000.000,00	0,00	100,00	
		0,00	20.000.000,00	0,00	20.000.000,00			
2.07 . 4.01.09 . 03 . 17 . 15	Pembinaan Olahraga, Seni, Budaya dan Hari-Hari Besar Nasional/Keagamaan	0,00	25.000.000,00	0,00	25.000.000,00	(300.000,00)	98,80	
		0,00	24.700.000,00	0,00	24.700.000,00			
2.07 . 4.01.09 . 03 . 18	Program peningkatan kapasitas aparatur pemerintah desa/Kelurahan	0,00	82.200.000,00	0,00	82.200.000,00	0,00	100,00	
		0,00	82.200.000,00	0,00	82.200.000,00			
2.07 . 4.01.09 . 03 . 18 . 06	Penunjang Pelaksanaan Pembinaan Keagamaan	0,00	82.200.000,00	0,00	82.200.000,00	0,00	100,00	
		0,00	82.200.000,00	0,00	82.200.000,00			

KODE	URAIAN URUSAN, ORGANISASI, PROGRAM DAN KEGIATAN	ANGGARAN				BERTAMBAH / (BERKURANG)		
		REALISASI				JUMLAH	(Rp)	(%)
		JENIS BELANJA						
		PEGAWAI	BARANG & JASA	MODAL				
1	2	3	4	5	6 = 3 + 4 + 5	7	8	
2.07 . 4.01.12	Kecamatan Benteng	0,00	2.690.445.750,00	2.110.343.350,00	4.800.789.100,00	(615.342.300,00)	87,18	
		0,00	2.638.806.000,00	1.546.640.800,00	4.185.446.800,00			
2.07 . 4.01.12 . 01	Kecamatan Benteng	0,00	40.000.000,00	0,00	40.000.000,00	(225.000,00)	99,44	
		0,00	39.775.000,00	0,00	39.775.000,00			
2.07 . 4.01.12 . 01 . 15	Program Peningkatan Keberdayaan Masyarakat Perdesaan	0,00	40.000.000,00	0,00	40.000.000,00	(225.000,00)	99,44	
		0,00	39.775.000,00	0,00	39.775.000,00			
2.07 . 4.01.12 . 01 . 15 . 11	Pembinaan Organisasi Wanita/PKK	0,00	15.000.000,00	0,00	15.000.000,00	0,00	100,00	
		0,00	15.000.000,00	0,00	15.000.000,00			
2.07 . 4.01.12 . 01 . 15 . 71	Pelaksanaan Lomba Desa/Kelurahan	0,00	5.000.000,00	0,00	5.000.000,00	(225.000,00)	95,50	
		0,00	4.775.000,00	0,00	4.775.000,00			
2.07 . 4.01.12 . 01 . 15 . 72	Pembinaan Lanjutan Kecamatan Sehat	0,00	20.000.000,00	0,00	20.000.000,00	0,00	100,00	
		0,00	20.000.000,00	0,00	20.000.000,00			
2.07 . 4.01.12 . 02	Kelurahan Benteng	0,00	1.091.754.750,00	573.421.800,00	1.665.176.550,00	(113.705.250,00)	93,17	
		0,00	1.043.250.000,00	508.221.300,00	1.551.471.300,00			
2.07 . 4.01.12 . 02 . 15	Program Peningkatan Keberdayaan Masyarakat Perdesaan	0,00	694.329.750,00	573.421.800,00	1.267.751.550,00	(113.605.250,00)	91,04	
		0,00	645.925.000,00	508.221.300,00	1.154.146.300,00			
2.07 . 4.01.12 . 02 . 15 . 09	Penunjang Pelaksanaan PKK	0,00	16.000.000,00	0,00	16.000.000,00	0,00	100,00	
		0,00	16.000.000,00	0,00	16.000.000,00			
2.07 . 4.01.12 . 02 . 15 . 64	Koordinasi dan Penanggulangan Gizi Buruk	0,00	30.000.000,00	0,00	30.000.000,00	0,00	100,00	
		0,00	30.000.000,00	0,00	30.000.000,00			
2.07 . 4.01.12 . 02 . 15 . 65	Pelaksanaan Kelurahan Sehat	0,00	5.000.000,00	0,00	5.000.000,00	(8.000,00)	99,84	
		0,00	4.992.000,00	0,00	4.992.000,00			
2.07 . 4.01.12 . 02 . 15 . 73	Pelaksanaan Dana Kelurahan	0,00	0,00	0,00	0,00	0,00	0,00	
		0,00	0,00	0,00	0,00			
2.07 . 4.01.12 . 02 . 15 . 105	Pelatihan Pemandi Mayat	0,00	25.000.000,00	0,00	25.000.000,00	0,00	100,00	
		0,00	25.000.000,00	0,00	25.000.000,00			
2.07 . 4.01.12 . 02 . 15 . 106	Pelatihan Kader Posyandu	0,00	25.000.000,00	0,00	25.000.000,00	0,00	100,00	
		0,00	25.000.000,00	0,00	25.000.000,00			
2.07 . 4.01.12 . 02 . 15 . 109	Pembangunan Jalan Setapak	0,00	0,00	159.747.800,00	159.747.800,00	(420.000,00)	99,74	
		0,00	0,00	159.327.800,00	159.327.800,00			

KODE	URAIAN URUSAN, ORGANISASI, PROGRAM DAN KEGIATAN	ANGGARAN				BERTAMBAH / (BERKURANG)		
		REALISASI				JUMLAH	(Rp)	(%)
		JENIS BELANJA			6 = 3 + 4 + 5			
		PEGAWAI	BARANG & JASA	MODAL				
1	2	3	4	5	7	8		
2.07 . 4.01.12 . 02 . 15 . 111	Pembangunan Pos Pelayanan Terpadu dan Pembinaan Terpadu	0,00	0,00	159.565.750,00	159.565.750,00	(9.565.750,00)	94,01	
		0,00	0,00	150.000.000,00	150.000.000,00			
2.07 . 4.01.12 . 02 . 15 . 112	Pengadaan Kelengkapan Posyandu	0,00	60.000.000,00	0,00	60.000.000,00	0,00	100,00	
		0,00	60.000.000,00	0,00	60.000.000,00			
2.07 . 4.01.12 . 02 . 15 . 113	Pengadaan/Pembuatan Pos Keamanan Kelurahan (Poskamling)	0,00	0,00	59.656.750,00	59.656.750,00	(210.000,00)	99,65	
		0,00	0,00	59.446.750,00	59.446.750,00			
2.07 . 4.01.12 . 02 . 15 . 114	Pelatihan Daur Ulang Sampah plastik	0,00	35.000.000,00	0,00	35.000.000,00	(1.125.000,00)	96,79	
		0,00	33.875.000,00	0,00	33.875.000,00			
2.07 . 4.01.12 . 02 . 15 . 115	Sosialisasi Dampak Narkoba bagi Generasi Muda	0,00	25.000.000,00	0,00	25.000.000,00	0,00	100,00	
		0,00	25.000.000,00	0,00	25.000.000,00			
2.07 . 4.01.12 . 02 . 15 . 116	Pelatihan Kewirausahaan	0,00	35.000.000,00	0,00	35.000.000,00	(375.000,00)	98,93	
		0,00	34.625.000,00	0,00	34.625.000,00			
2.07 . 4.01.12 . 02 . 15 . 117	Pelatihan Kemasan dan Legalitas Usaha	0,00	35.000.000,00	0,00	35.000.000,00	0,00	100,00	
		0,00	35.000.000,00	0,00	35.000.000,00			
2.07 . 4.01.12 . 02 . 15 . 118	Pelatihan Keterampilan Jahit Menjahit	0,00	29.000.000,00	0,00	29.000.000,00	0,00	100,00	
		0,00	29.000.000,00	0,00	29.000.000,00			
2.07 . 4.01.12 . 02 . 15 . 119	Pelatihan Kesiapsiagaan Masyarakat dalam Menghadapi Bencana	0,00	25.000.000,00	0,00	25.000.000,00	0,00	100,00	
		0,00	25.000.000,00	0,00	25.000.000,00			
2.07 . 4.01.12 . 02 . 15 . 120	Pelatihan Imam Rawatib	0,00	25.000.000,00	0,00	25.000.000,00	0,00	100,00	
		0,00	25.000.000,00	0,00	25.000.000,00			
2.07 . 4.01.12 . 02 . 15 . 121	Pengadaan Motor Pengangkut Sampah	0,00	0,00	80.000.000,00	80.000.000,00	0,00	100,00	
		0,00	0,00	80.000.000,00	80.000.000,00			
2.07 . 4.01.12 . 02 . 15 . 122	Pengadaan Tong Sampah	0,00	148.673.000,00	0,00	148.673.000,00	(2.240.000,00)	98,49	
		0,00	146.433.000,00	0,00	146.433.000,00			
2.07 . 4.01.12 . 02 . 15 . 123	Pembuatan Drainase	0,00	0,00	54.794.750,00	54.794.750,00	(54.794.750,00)	0,00	
		0,00	0,00	0,00	0,00			
2.07 . 4.01.12 . 02 . 15 . 125	Pengecetan Jalan Setapak	0,00	44.656.750,00	0,00	44.656.750,00	(44.656.750,00)	0,00	
		0,00	0,00	0,00	0,00			
2.07 . 4.01.12 . 02 . 15 . 126	Pembuatan Taman Baca dan Sarananya	0,00	0,00	59.656.750,00	59.656.750,00	(210.000,00)	99,65	
		0,00	0,00	59.446.750,00	59.446.750,00			

KODE	URAIAN URUSAN, ORGANISASI, PROGRAM DAN KEGIATAN	ANGGARAN				BERTAMBAH / (BERKURANG)		
		REALISASI				JUMLAH	(Rp)	(%)
		JENIS BELANJA			6 = 3 + 4 + 5			
		PEGAWAI	BARANG & JASA	MODAL				
1	2	3	4	5	7	8		
2.07 . 4.01.12 . 02 . 15 . 127	Pengadaan Wahana Permainan Anak Usia Dini	0,00	35.000.000,00	0,00	35.000.000,00	0,00	100,00	
		0,00	35.000.000,00	0,00	35.000.000,00			
2.07 . 4.01.12 . 02 . 15 . 145	Pengadaan Mesin Jahit	0,00	96.000.000,00	0,00	96.000.000,00	0,00	100,00	
		0,00	96.000.000,00	0,00	96.000.000,00			
2.07 . 4.01.12 . 02 . 18	<i>Program peningkatan kapasitas aparatur pemerintah desa/Kelurahan</i>	0,00	397.425.000,00	0,00	397.425.000,00	(100.000,00)	99,97	
		0,00	397.325.000,00	0,00	397.325.000,00			
2.07 . 4.01.12 . 02 . 18 . 05	Penunjang Pelaksanaan Kelurahan	0,00	192.100.000,00	0,00	192.100.000,00	(100.000,00)	99,95	
		0,00	192.000.000,00	0,00	192.000.000,00			
2.07 . 4.01.12 . 02 . 18 . 06	Penunjang Pelaksanaan Pembinaan Keagamaan	0,00	205.325.000,00	0,00	205.325.000,00	0,00	100,00	
		0,00	205.325.000,00	0,00	205.325.000,00			
2.07 . 4.01.12 . 03	Kelurahan Benteng Selatan	0,00	1.025.510.000,00	549.841.550,00	1.575.351.550,00	(497.920.550,00)	68,39	
		0,00	1.023.650.000,00	53.781.000,00	1.077.431.000,00			
2.07 . 4.01.12 . 03 . 15	<i>Program Peningkatan Keberdayaan Masyarakat Perdesaan</i>	0,00	230.000.000,00	0,00	230.000.000,00	0,00	100,00	
		0,00	230.000.000,00	0,00	230.000.000,00			
2.07 . 4.01.12 . 03 . 15 . 08	Penunjang Pelaksanaan LPM	0,00	5.000.000,00	0,00	5.000.000,00	0,00	100,00	
		0,00	5.000.000,00	0,00	5.000.000,00			
2.07 . 4.01.12 . 03 . 15 . 09	Penunjang Pelaksanaan PKK	0,00	15.000.000,00	0,00	15.000.000,00	0,00	100,00	
		0,00	15.000.000,00	0,00	15.000.000,00			
2.07 . 4.01.12 . 03 . 15 . 52	Penunjang Pelaksanaan Karang Taruna	0,00	5.000.000,00	0,00	5.000.000,00	0,00	100,00	
		0,00	5.000.000,00	0,00	5.000.000,00			
2.07 . 4.01.12 . 03 . 15 . 63	Penunjang Pelaksanaan Pusat Kesejahteraan Sosial (Puskesmas)	0,00	5.000.000,00	0,00	5.000.000,00	0,00	100,00	
		0,00	5.000.000,00	0,00	5.000.000,00			
2.07 . 4.01.12 . 03 . 15 . 130	Pendidikan Pelatihan Kader Pengelola Sampah	0,00	50.000.000,00	0,00	50.000.000,00	0,00	100,00	
		0,00	50.000.000,00	0,00	50.000.000,00			
2.07 . 4.01.12 . 03 . 15 . 131	Pelatihan Kewirausahaan	0,00	50.000.000,00	0,00	50.000.000,00	0,00	100,00	
		0,00	50.000.000,00	0,00	50.000.000,00			
2.07 . 4.01.12 . 03 . 15 . 143	Pelatihan Kerajinan Tangan Kreatif berbasis Industri Rumah Tangga	0,00	50.000.000,00	0,00	50.000.000,00	0,00	100,00	
		0,00	50.000.000,00	0,00	50.000.000,00			
2.07 . 4.01.12 . 03 . 15 . 144	Pelatihan Pendidikan Guru Mengaji	0,00	50.000.000,00	0,00	50.000.000,00	0,00	100,00	
		0,00	50.000.000,00	0,00	50.000.000,00			

KODE	URAIAN URUSAN, ORGANISASI, PROGRAM DAN KEGIATAN	ANGGARAN				BERTAMBAH / (BERKURANG)		
		REALISASI				JUMLAH	(Rp)	(%)
		JENIS BELANJA			6 = 3 + 4 + 5			
		PEGAWAI	BARANG & JASA	MODAL				
1	2	3	4	5	7	8		
2.07 . 4.01.12 . 03 . 17	<i>Program peningkatan partisipasi masyarakat dalam membangun desa</i>	0,00	491.910.000,00	549.841.550,00	1.041.751.550,00	(497.920.550,00)	52,20	
		0,00	490.050.000,00	53.781.000,00	543.831.000,00			
2.07 . 4.01.12 . 03 . 17 . 13	Musrenbang Kelurahan	0,00	5.000.000,00	0,00	5.000.000,00	0,00	100,00	
		0,00	5.000.000,00	0,00	5.000.000,00			
2.07 . 4.01.12 . 03 . 17 . 14	Pelaksanaan Kelurahan Sehat	0,00	10.000.000,00	0,00	10.000.000,00	0,00	100,00	
		0,00	10.000.000,00	0,00	10.000.000,00			
2.07 . 4.01.12 . 03 . 17 . 22	Peningkatan SDM Masyarakat Terhadap Pariwisata	0,00	10.000.000,00	0,00	10.000.000,00	0,00	100,00	
		0,00	10.000.000,00	0,00	10.000.000,00			
2.07 . 4.01.12 . 03 . 17 . 40	Pembangunan Sarana dan Prasarana Pendidikan Anak Usia Dini	0,00	0,00	153.370.000,00	153.370.000,00	(153.370.000,00)	0,00	
		0,00	0,00	0,00	0,00			
2.07 . 4.01.12 . 03 . 17 . 41	Pembangunan POSYANDU	0,00	0,00	117.720.550,00	117.720.550,00	(117.720.550,00)	0,00	
		0,00	0,00	0,00	0,00			
2.07 . 4.01.12 . 03 . 17 . 42	Pengadaan Kendaraan Persampahan	0,00	0,00	124.970.000,00	124.970.000,00	(124.970.000,00)	0,00	
		0,00	0,00	0,00	0,00			
2.07 . 4.01.12 . 03 . 17 . 43	Pengadaan Tong Sampah	0,00	123.000.000,00	0,00	123.000.000,00	0,00	100,00	
		0,00	123.000.000,00	0,00	123.000.000,00			
2.07 . 4.01.12 . 03 . 17 . 44	Pengadaan Bak Sampah (Kontainer)	0,00	0,00	53.781.000,00	53.781.000,00	0,00	100,00	
		0,00	0,00	53.781.000,00	53.781.000,00			
2.07 . 4.01.12 . 03 . 17 . 45	Pengadaan Wahana Permainan Anak	0,00	44.970.000,00	0,00	44.970.000,00	(420.000,00)	99,07	
		0,00	44.550.000,00	0,00	44.550.000,00			
2.07 . 4.01.12 . 03 . 17 . 61	Pelatihan Jahit Menjahit	0,00	35.000.000,00	0,00	35.000.000,00	0,00	100,00	
		0,00	35.000.000,00	0,00	35.000.000,00			
2.07 . 4.01.12 . 03 . 17 . 62	Pengadaan Mesin Jahit	0,00	50.000.000,00	0,00	50.000.000,00	(600.000,00)	98,80	
		0,00	49.400.000,00	0,00	49.400.000,00			
2.07 . 4.01.12 . 03 . 17 . 63	Pembangunan Setapak	0,00	0,00	100.000.000,00	100.000.000,00	(100.000.000,00)	0,00	
		0,00	0,00	0,00	0,00			
2.07 . 4.01.12 . 03 . 17 . 64	Pelatihan Seni Budaya	0,00	31.970.000,00	0,00	31.970.000,00	0,00	100,00	
		0,00	31.970.000,00	0,00	31.970.000,00			
2.07 . 4.01.12 . 03 . 17 . 65	Pelatihan Kesiapsiagaan Masyarakat dalam Menghadapi Bencana	0,00	50.000.000,00	0,00	50.000.000,00	0,00	100,00	
		0,00	50.000.000,00	0,00	50.000.000,00			

KODE	URAIAN URUSAN, ORGANISASI, PROGRAM DAN KEGIATAN	ANGGARAN			BERTAMBAH / (BERKURANG)		
		REALISASI			JUMLAH 6 = 3 + 4 + 5	(Rp)	(%)
		JENIS BELANJA					
		PEGAWAI	BARANG & JASA	MODAL			
1	2	3	4	5	6 = 3 + 4 + 5	7	8
2.07 . 4.01.12 . 03 . 17 . 67	Pelatihan Kader Kesehatan Masyarakat	0,00	50.000.000,00	0,00	50.000.000,00	0,00	100,00
		0,00	50.000.000,00	0,00	50.000.000,00		
2.07 . 4.01.12 . 03 . 17 . 69	Pengadaan Peralatan Pelatihan Seni Budaya	0,00	29.340.000,00	0,00	29.340.000,00	(840.000,00)	97,14
		0,00	28.500.000,00	0,00	28.500.000,00		
2.07 . 4.01.12 . 03 . 17 . 70	Penyediaan Peralatan Pelatihan	0,00	52.630.000,00	0,00	52.630.000,00	0,00	100,00
		0,00	52.630.000,00	0,00	52.630.000,00		
2.07 . 4.01.12 . 03 . 18	<i>Program peningkatan kapasitas aparatur pemerintah desa/Kelurahan</i>	0,00	303.600.000,00	0,00	303.600.000,00	0,00	100,00
		0,00	303.600.000,00	0,00	303.600.000,00		
2.07 . 4.01.12 . 03 . 18 . 05	Penunjang Pelaksanaan Kelurahan	0,00	151.200.000,00	0,00	151.200.000,00	0,00	100,00
		0,00	151.200.000,00	0,00	151.200.000,00		
2.07 . 4.01.12 . 03 . 18 . 06	Penunjang Pelaksanaan Pembinaan Keagamaan	0,00	152.400.000,00	0,00	152.400.000,00	0,00	100,00
		0,00	152.400.000,00	0,00	152.400.000,00		
2.07 . 4.01.12 . 04	Kelurahan Benteng Utara	0,00	533.181.000,00	987.080.000,00	1.520.261.000,00	(3.491.500,00)	99,77
		0,00	532.131.000,00	984.638.500,00	1.516.769.500,00		
2.07 . 4.01.12 . 04 . 15	<i>Program Peningkatan Keberdayaan Masyarakat Perdesaan</i>	0,00	167.981.000,00	987.080.000,00	1.155.061.000,00	(3.491.500,00)	99,70
		0,00	166.931.000,00	984.638.500,00	1.151.569.500,00		
2.07 . 4.01.12 . 04 . 15 . 08	Penunjang Pelaksanaan LPM	0,00	6.500.000,00	0,00	6.500.000,00	0,00	100,00
		0,00	6.500.000,00	0,00	6.500.000,00		
2.07 . 4.01.12 . 04 . 15 . 09	Penunjang Pelaksanaan PKK	0,00	13.000.000,00	0,00	13.000.000,00	0,00	100,00
		0,00	13.000.000,00	0,00	13.000.000,00		
2.07 . 4.01.12 . 04 . 15 . 78	Pelatihan UMKM	0,00	20.000.000,00	0,00	20.000.000,00	0,00	100,00
		0,00	20.000.000,00	0,00	20.000.000,00		
2.07 . 4.01.12 . 04 . 15 . 98	Pembangunan dan Rehabilitasi Posyandu	0,00	0,00	110.960.000,00	110.960.000,00	0,00	100,00
		0,00	0,00	110.960.000,00	110.960.000,00		
2.07 . 4.01.12 . 04 . 15 . 99	Pembangunan Bank Sampah	0,00	0,00	74.210.000,00	74.210.000,00	0,00	100,00
		0,00	0,00	74.210.000,00	74.210.000,00		
2.07 . 4.01.12 . 04 . 15 . 100	Pembangunan TK Al Qadri	0,00	0,00	121.460.000,00	121.460.000,00	0,00	100,00
		0,00	0,00	121.460.000,00	121.460.000,00		
2.07 . 4.01.12 . 04 . 15 . 101	Pembangunan Sekretariat Kemasyarakatan	0,00	0,00	208.610.000,00	208.610.000,00	(1.140,00)	100,00
		0,00	0,00	208.608.860,00	208.608.860,00		

KODE	URAIAN URUSAN, ORGANISASI, PROGRAM DAN KEGIATAN	ANGGARAN				BERTAMBAH / (BERKURANG)		
		REALISASI				JUMLAH	(Rp)	(%)
		JENIS BELANJA			6 = 3 + 4 + 5			
		PEGAWAI	BARANG & JASA	MODAL				
1	2	3	4	5	7	8		
2.07 . 4.01.12 . 04 . 15 . 104	Pelatihan Mubaligh	0,00	25.000.000,00	0,00	25.000.000,00	0,00	100,00	
		0,00	25.000.000,00	0,00	25.000.000,00			
2.07 . 4.01.12 . 04 . 15 . 105	Pelatihan Pemandi Mayat	0,00	10.000.000,00	0,00	10.000.000,00	0,00	100,00	
		0,00	10.000.000,00	0,00	10.000.000,00			
2.07 . 4.01.12 . 04 . 15 . 106	Pelatihan Kader Posyandu	0,00	13.811.000,00	0,00	13.811.000,00	0,00	100,00	
		0,00	13.811.000,00	0,00	13.811.000,00			
2.07 . 4.01.12 . 04 . 15 . 107	Pengadaan Tempat Sampah	0,00	31.000.000,00	0,00	31.000.000,00	0,00	100,00	
		0,00	31.000.000,00	0,00	31.000.000,00			
2.07 . 4.01.12 . 04 . 15 . 109	Pembangunan Jalan Setapak	0,00	0,00	338.130.000,00	338.130.000,00	(440.360,00)	99,87	
		0,00	0,00	337.689.640,00	337.689.640,00			
2.07 . 4.01.12 . 04 . 15 . 110	Pembangunan Drainase	0,00	0,00	105.710.000,00	105.710.000,00	0,00	100,00	
		0,00	0,00	105.710.000,00	105.710.000,00			
2.07 . 4.01.12 . 04 . 15 . 140	Pengadaan Bangunan MCK Komunal	0,00	21.710.000,00	0,00	21.710.000,00	0,00	100,00	
		0,00	21.710.000,00	0,00	21.710.000,00			
2.07 . 4.01.12 . 04 . 15 . 141	Sosialisasi Biopori	0,00	13.110.000,00	0,00	13.110.000,00	0,00	100,00	
		0,00	13.110.000,00	0,00	13.110.000,00			
2.07 . 4.01.12 . 04 . 15 . 142	Pengadaan Biopori	0,00	13.850.000,00	0,00	13.850.000,00	(1.050.000,00)	□□□□	
		0,00	12.800.000,00	0,00	12.800.000,00			
2.07 . 4.01.12 . 04 . 15 . 147	Pengadaan Kendaraan Pengangkut Sampah	0,00	0,00	28.000.000,00	28.000.000,00	(2.000.000,00)	92,86	
		0,00	0,00	26.000.000,00	26.000.000,00			
2.07 . 4.01.12 . 04 . 17	Program peningkatan partisipasi masyarakat dalam membangun desa	0,00	94.500.000,00	0,00	94.500.000,00	0,00	100,00	
		0,00	94.500.000,00	0,00	94.500.000,00			
2.07 . 4.01.12 . 04 . 17 . 13	Musrenbang Kelurahan	0,00	5.000.000,00	0,00	5.000.000,00	0,00	100,00	
		0,00	5.000.000,00	0,00	5.000.000,00			
2.07 . 4.01.12 . 04 . 17 . 14	Pelaksanaan Kelurahan Sehat	0,00	4.000.000,00	0,00	4.000.000,00	0,00	100,00	
		0,00	4.000.000,00	0,00	4.000.000,00			
2.07 . 4.01.12 . 04 . 17 . 25	Penyaluran RASTRA	0,00	5.500.000,00	0,00	5.500.000,00	0,00	100,00	
		0,00	5.500.000,00	0,00	5.500.000,00			
2.07 . 4.01.12 . 04 . 17 . 26	Pengelolaan Bank Sampah Kelurahan	0,00	0,00	0,00	0,00	0,00	0,00	
		0,00	0,00	0,00	0,00			

KODE	URAIAN URUSAN, ORGANISASI, PROGRAM DAN KEGIATAN	ANGGARAN			BERTAMBAH / (BERKURANG)		
		REALISASI			JUMLAH	(Rp)	(%)
		JENIS BELANJA					
		PEGAWAI	BARANG & JASA	MODAL			
1	2	3	4	5	6 = 3 + 4 + 5	7	8
2.07 . 4.01.12 . 04 . 17 . 30	Pembinaan dan Pengembangan Olahraga Kepemudaan di Tingkat Kecamatan	0,00	20.000.000,00	0,00	20.000.000,00	0,00	100,00
		0,00	20.000.000,00	0,00	20.000.000,00		
2.07 . 4.01.12 . 04 . 17 . 31	Pemberdayaan Seni dan Budaya	0,00	60.000.000,00	0,00	60.000.000,00	0,00	100,00
		0,00	60.000.000,00	0,00	60.000.000,00		
2.07 . 4.01.12 . 04 . 18	Program peningkatan kapasitas aparatur pemerintah desa/Kelurahan	0,00	270.700.000,00	0,00	270.700.000,00	0,00	100,00
		0,00	270.700.000,00	0,00	270.700.000,00		
2.07 . 4.01.12 . 04 . 18 . 05	Penunjang Pelaksanaan Kelurahan	0,00	131.400.000,00	0,00	131.400.000,00	0,00	100,00
		0,00	131.400.000,00	0,00	131.400.000,00		
2.07 . 4.01.12 . 04 . 18 . 06	Penunjang Pelaksanaan Pembinaan Keagamaan	0,00	130.800.000,00	0,00	130.800.000,00	0,00	100,00
		0,00	130.800.000,00	0,00	130.800.000,00		
2.07 . 4.01.12 . 04 . 18 . 42	Pelaksanaan STQ/MTQ Tingkat Kelurahan	0,00	8.500.000,00	0,00	8.500.000,00	0,00	100,00
		0,00	8.500.000,00	0,00	8.500.000,00		
2.07 . 4.01.13	Kecamatan Bontoharu	0,00	965.957.050,00	887.613.550,00	1.853.570.600,00	(35.988.800,00)	98,06
		0,00	954.718.250,00	862.863.550,00	1.817.581.800,00		
2.07 . 4.01.13 . 01	Kecamatan Bontoharu	0,00	65.427.500,00	0,00	65.427.500,00	0,00	100,00
		0,00	65.427.500,00	0,00	65.427.500,00		
2.07 . 4.01.13 . 01 . 15	Program Peningkatan Keberdayaan Masyarakat Perdesaan	0,00	65.427.500,00	0,00	65.427.500,00	0,00	100,00
		0,00	65.427.500,00	0,00	65.427.500,00		
2.07 . 4.01.13 . 01 . 15 . 09	Penunjang Pelaksanaan PKK	0,00	15.000.000,00	0,00	15.000.000,00	0,00	100,00
		0,00	15.000.000,00	0,00	15.000.000,00		
2.07 . 4.01.13 . 01 . 15 . 67	Pembinaan APBDesa	0,00	7.456.500,00	0,00	7.456.500,00	0,00	100,00
		0,00	7.456.500,00	0,00	7.456.500,00		
2.07 . 4.01.13 . 01 . 15 . 68	Asistensi APBDesa	0,00	5.000.000,00	0,00	5.000.000,00	0,00	100,00
		0,00	5.000.000,00	0,00	5.000.000,00		
2.07 . 4.01.13 . 01 . 15 . 69	Koordinasi Penyelenggaraan Layanan Kesehatan	0,00	10.000.000,00	0,00	10.000.000,00	0,00	100,00
		0,00	10.000.000,00	0,00	10.000.000,00		
2.07 . 4.01.13 . 01 . 15 . 70	Pembinaan Kelompok Ekonomi Masyarakat Pesisir	0,00	10.971.000,00	0,00	10.971.000,00	0,00	100,00
		0,00	10.971.000,00	0,00	10.971.000,00		
2.07 . 4.01.13 . 01 . 15 . 71	Pelaksanaan Lomba Desa/Kelurahan	0,00	17.000.000,00	0,00	17.000.000,00	0,00	100,00
		0,00	17.000.000,00	0,00	17.000.000,00		

KODE	URAIAN URUSAN, ORGANISASI, PROGRAM DAN KEGIATAN	ANGGARAN			BERTAMBAH / (BERKURANG)		
		REALISASI			JUMLAH 6 = 3 + 4 + 5	(Rp)	(%)
		JENIS BELANJA					
		PEGAWAI	BARANG & JASA	MODAL			
1	2	3	4	5	7	8	
2.07 . 4.01.13 . 02	Kelurahan Bontobangun	0,00	446.878.000,00	847.613.550,00	1.294.491.550,00	(35.988.800,00)	97,22
		0,00	435.639.200,00	822.863.550,00	1.258.502.750,00		
2.07 . 4.01.13 . 02 . 17	Program peningkatan partisipasi masyarakat dalam membangun desa	0,00	79.000.000,00	782.613.550,00	861.613.550,00	(33.200.000,00)	96,15
		0,00	69.950.000,00	758.463.550,00	828.413.550,00		
2.07 . 4.01.13 . 02 . 17 . 13	Musrenbang Kelurahan	0,00	5.000.000,00	0,00	5.000.000,00	0,00	100,00
		0,00	5.000.000,00	0,00	5.000.000,00		
2.07 . 4.01.13 . 02 . 17 . 14	Pelaksanaan Kelurahan Sehat	0,00	10.000.000,00	0,00	10.000.000,00	0,00	100,00
		0,00	10.000.000,00	0,00	10.000.000,00		
2.07 . 4.01.13 . 02 . 17 . 32	Jaringan Air Minum	0,00	0,00	10.500.000,00	10.500.000,00	0,00	100,00
		0,00	0,00	10.500.000,00	10.500.000,00		
2.07 . 4.01.13 . 02 . 17 . 33	Pembangunan Drainase	0,00	0,00	301.812.000,00	301.812.000,00	(1.370.000,00)	99,55
		0,00	0,00	300.442.000,00	300.442.000,00		
2.07 . 4.01.13 . 02 . 17 . 35	Penerangan Lingkungan Pemukiman	0,00	0,00	82.000.000,00	82.000.000,00	(20.900.000,00)	74,51
		0,00	0,00	61.100.000,00	61.100.000,00		
2.07 . 4.01.13 . 02 . 17 . 37	Pembangunan Posyandu	0,00	0,00	53.210.000,00	53.210.000,00	(510.000,00)	99,04
		0,00	0,00	52.700.000,00	52.700.000,00		
2.07 . 4.01.13 . 02 . 17 . 38	Rehabilitasi Pos Pelayanan Terpadu Kesehatan	0,00	10.500.000,00	0,00	10.500.000,00	0,00	100,00
		0,00	10.500.000,00	0,00	10.500.000,00		
2.07 . 4.01.13 . 02 . 17 . 46	Pembangunan Jalan Setapak	0,00	0,00	295.091.550,00	295.091.550,00	(1.370.000,00)	99,54
		0,00	0,00	293.721.550,00	293.721.550,00		
2.07 . 4.01.13 . 02 . 17 . 47	Pengadaan Tempat Sampah	0,00	53.500.000,00	0,00	53.500.000,00	(9.050.000,00)	83,08
		0,00	44.450.000,00	0,00	44.450.000,00		
2.07 . 4.01.13 . 02 . 17 . 48	Pengadaan Motor Sampah	0,00	0,00	40.000.000,00	40.000.000,00	0,00	100,00
		0,00	0,00	40.000.000,00	40.000.000,00		
2.07 . 4.01.13 . 02 . 18	Program peningkatan kapasitas aparatur pemerintah desa/Kelurahan	0,00	226.800.000,00	0,00	226.800.000,00	0,00	100,00
		0,00	226.800.000,00	0,00	226.800.000,00		
2.07 . 4.01.13 . 02 . 18 . 05	Penunjang Pelaksanaan Kelurahan	0,00	120.000.000,00	0,00	120.000.000,00	0,00	100,00
		0,00	120.000.000,00	0,00	120.000.000,00		
2.07 . 4.01.13 . 02 . 18 . 06	Penunjang Pelaksanaan Pembinaan Keagamaan	0,00	106.800.000,00	0,00	106.800.000,00	0,00	100,00
		0,00	106.800.000,00	0,00	106.800.000,00		

KODE	URAIAN URUSAN, ORGANISASI, PROGRAM DAN KEGIATAN	ANGGARAN			REALISASI			BERTAMBAH / (BERKURANG)	
		JENIS BELANJA			JUMLAH	(Rp)	(%)		
		PEGAWAI	BARANG & JASA	MODAL					
		3	4	5	6 = 3 + 4 + 5	7	8		
2.07 . 4.01.13 . 02 . 29	Program Peningkatan Keberdayaan Masyarakat Perdesaan/Kelurahan	0,00	141.078.000,00	65.000.000,00	206.078.000,00	(2.788.800,00)	98,65		
		0,00	138.889.200,00	64.400.000,00	203.289.200,00				
2.07 . 4.01.13 . 02 . 29 . 01	Penunjang Pelaksanaan PKK	0,00	15.000.000,00	0,00	15.000.000,00	0,00	100,00		
		0,00	15.000.000,00	0,00	15.000.000,00				
2.07 . 4.01.13 . 02 . 29 . 02	Penunjang Pelaksanaan LPM	0,00	3.440.000,00	0,00	3.440.000,00	0,00	100,00		
		0,00	3.440.000,00	0,00	3.440.000,00				
2.07 . 4.01.13 . 02 . 29 . 03	Pelaksanaan Dana Kelurahan	0,00	0,00	0,00	0,00	0,00	0,00		
		0,00	0,00	0,00	0,00				
2.07 . 4.01.13 . 02 . 29 . 06	Pelatihan Kader Posyandu	0,00	17.000.000,00	0,00	17.000.000,00	0,00	100,00		
		0,00	17.000.000,00	0,00	17.000.000,00				
2.07 . 4.01.13 . 02 . 29 . 07	Pelatihan Usaha Kecil Menengah	0,00	22.900.000,00	0,00	22.900.000,00	0,00	100,00		
		0,00	22.900.000,00	0,00	22.900.000,00				
2.07 . 4.01.13 . 02 . 29 . 08	Pelatihan Pembuatan Souvenir	0,00	24.900.000,00	0,00	24.900.000,00	0,00	100,00		
		0,00	24.900.000,00	0,00	24.900.000,00				
2.07 . 4.01.13 . 02 . 29 . 09	Pengadaan Container	0,00	0,00	65.000.000,00	65.000.000,00	(600.000,00)	99,08		
		0,00	0,00	64.400.000,00	64.400.000,00				
2.07 . 4.01.13 . 02 . 29 . 10	Pengadaan Pipa Lingk. Bontosaille	0,00	25.838.000,00	0,00	25.838.000,00	(1.815.800,00)	92,97		
		0,00	24.022.200,00	0,00	24.022.200,00				
2.07 . 4.01.13 . 02 . 29 . 12	Pengadaan Peralatan Tata Boga	0,00	32.000.000,00	0,00	32.000.000,00	(373.000,00)	98,83		
		0,00	31.627.000,00	0,00	31.627.000,00				
2.07 . 4.01.13 . 03	Kelurahan Putabangun	0,00	453.651.550,00	40.000.000,00	493.651.550,00	0,00	100,00		
		0,00	453.651.550,00	40.000.000,00	493.651.550,00				
2.07 . 4.01.13 . 03 . 15	Program Peningkatan Keberdayaan Masyarakat Perdesaan	0,00	261.751.550,00	0,00	261.751.550,00	0,00	100,00		
		0,00	261.751.550,00	0,00	261.751.550,00				
2.07 . 4.01.13 . 03 . 15 . 01	Pemberdayaan Lembaga dan Organisasi Masyarakat Perdesaan	0,00	187.811.000,00	0,00	187.811.000,00	0,00	100,00		
		0,00	187.811.000,00	0,00	187.811.000,00				
2.07 . 4.01.13 . 03 . 15 . 08	Penunjang Pelaksanaan LPM	0,00	6.000.000,00	0,00	6.000.000,00	0,00	100,00		
		0,00	6.000.000,00	0,00	6.000.000,00				
2.07 . 4.01.13 . 03 . 15 . 09	Penunjang Pelaksanaan PKK	0,00	15.000.000,00	0,00	15.000.000,00	0,00	100,00		
		0,00	15.000.000,00	0,00	15.000.000,00				

KODE	URAIAN URUSAN, ORGANISASI, PROGRAM DAN KEGIATAN	ANGGARAN				BERTAMBAH / (BERKURANG)		
		REALISASI				JUMLAH	(Rp)	(%)
		JENIS BELANJA			6 = 3 + 4 + 5			
		PEGAWAI	BARANG & JASA	MODAL				
1	2	3	4	5	7	8		
2.07 . 4.01.13 . 03 . 15 . 52	Penunjang Pelaksanaan Karang Taruna	0,00	3.000.000,00	0,00	3.000.000,00	0,00	100,00	
		0,00	3.000.000,00	0,00	3.000.000,00			
2.07 . 4.01.13 . 03 . 15 . 73	Pelaksanaan Dana Kelurahan	0,00	0,00	0,00	0,00	0,00	0,00	
		0,00	0,00	0,00	0,00			
2.07 . 4.01.13 . 03 . 15 . 75	Pelatihan Peningkatan Kapasitas Kader Posyandu	0,00	7.000.000,00	0,00	7.000.000,00	TAN00	100,00	
		0,00	7.000.000,00	0,00	7.000.000,00			
2.07 . 4.01.13 . 03 . 15 . 114	Pelatihan Daur Ulang Sampah plastik	0,00	17.940.550,00	0,00	17.940.550,00	0,00	100,00	
		0,00	17.940.550,00	0,00	17.940.550,00			
2.07 . 4.01.13 . 03 . 15 . 119	Pelatihan Kesiapsiagaan Masyarakat dalam Menghadapi Bencana	0,00	25.000.000,00	0,00	25.000.000,00	0,00	100,00	
		0,00	25.000.000,00	0,00	25.000.000,00			
2.07 . 4.01.13 . 03 . 17	Program peningkatan partisipasi masyarakat dalam membangun desa	0,00	31.100.000,00	40.000.000,00	71.100.000,00	0,00	100,00	
		0,00	31.100.000,00	40.000.000,00	71.100.000,00			
2.07 . 4.01.13 . 03 . 17 . 13	Musrenbang Kelurahan	0,00	7.500.000,00	0,00	7.500.000,00	0,00	100,00	
		0,00	7.500.000,00	0,00	7.500.000,00			
2.07 . 4.01.13 . 03 . 17 . 14	Pelaksanaan Kelurahan Sehat	0,00	20.000.000,00	0,00	20.000.000,00	0,00	100,00	
		0,00	20.000.000,00	0,00	20.000.000,00			
2.07 . 4.01.13 . 03 . 17 . 18	Lomba Kebersihan Lingkungan Sehat	0,00	3.600.000,00	0,00	3.600.000,00	0,00	100,00	
		0,00	3.600.000,00	0,00	3.600.000,00			
2.07 . 4.01.13 . 03 . 17 . 48	Pengadaan Motor Sampah	0,00	0,00	40.000.000,00	40.000.000,00	0,00	100,00	
		0,00	0,00	40.000.000,00	40.000.000,00			
2.07 . 4.01.13 . 03 . 18	Program peningkatan kapasitas aparatur pemerintah desa/Kelurahan	0,00	160.800.000,00	0,00	160.800.000,00	0,00	100,00	
		0,00	160.800.000,00	0,00	160.800.000,00			
2.07 . 4.01.13 . 03 . 18 . 05	Penunjang Pelaksanaan Kelurahan	0,00	82.800.000,00	0,00	82.800.000,00	0,00	100,00	
		0,00	82.800.000,00	0,00	82.800.000,00			
2.07 . 4.01.13 . 03 . 18 . 06	Penunjang Pelaksanaan Pembinaan Keagamaan	0,00	78.000.000,00	0,00	78.000.000,00	0,00	100,00	
		0,00	78.000.000,00	0,00	78.000.000,00			
2.07 . 4.01.14	Kecamatan Bontosikuyu	0,00	55.000.000,00	0,00	55.000.000,00	(150.000,00)	99,73	
		0,00	54.850.000,00	0,00	54.850.000,00			
2.07 . 4.01.14 . 01	Kecamatan Bontosikuyu	0,00	55.000.000,00	0,00	55.000.000,00	(150.000,00)	99,73	
		0,00	54.850.000,00	0,00	54.850.000,00			

KODE	URAIAN URUSAN, ORGANISASI, PROGRAM DAN KEGIATAN	ANGGARAN				BERTAMBAH / (BERKURANG)		
		REALISASI				JUMLAH	(Rp)	(%)
		JENIS BELANJA			6 = 3 + 4 + 5			
		PEGAWAI	BARANG & JASA	MODAL				
1	2	3	4	5	7	8		
2.07 . 4.01.14 . 01 . 17	<i>Program peningkatan partisipasi masyarakat dalam membangun desa</i>	0,00	55.000.000,00	0,00	55.000.000,00	(150.000,00)	99,73	
		0,00	54.850.000,00	0,00	54.850.000,00			
2.07 . 4.01.14 . 01 . 17 . 05	Musrenbang Kecamatan	0,00	15.000.000,00	0,00	15.000.000,00	0,00	100,00	
		0,00	15.000.000,00	0,00	15.000.000,00			
2.07 . 4.01.14 . 01 . 17 . 06	Pelaksanaan Lomba Desa/Kelurahan	0,00	10.000.000,00	0,00	10.000.000,00	0,00	100,00	
		0,00	10.000.000,00	0,00	10.000.000,00			
2.07 . 4.01.14 . 01 . 17 . 08	Koordinasi dan Monitoring Kegiatan Pembangunan Desa/Kelurahan	0,00	5.000.000,00	0,00	5.000.000,00	(150.000,00)	97,00	
		0,00	4.850.000,00	0,00	4.850.000,00			
2.07 . 4.01.14 . 01 . 17 . 09	Pembinaan Lanjutan Kecamatan Sehat	0,00	15.000.000,00	0,00	15.000.000,00	0,00	100,00	
		0,00	15.000.000,00	0,00	15.000.000,00			
2.07 . 4.01.14 . 01 . 17 . 10	Bulan Bakti Gotong Royong Masyarakat	0,00	10.000.000,00	0,00	10.000.000,00	0,00	100,00	
		0,00	10.000.000,00	0,00	10.000.000,00			
2.07 . 4.01.15	Kecamatan Taka Bonerate	0,00	110.000.000,00	0,00	110.000.000,00	(4.000.000,00)	96,36	
		0,00	106.000.000,00	0,00	106.000.000,00			
2.07 . 4.01.15 . 01	Kecamatan Taka Bonerate	0,00	110.000.000,00	0,00	110.000.000,00	(4.000.000,00)	96,36	
		0,00	106.000.000,00	0,00	106.000.000,00			
2.07 . 4.01.15 . 01 . 17	<i>Program peningkatan partisipasi masyarakat dalam membangun desa</i>	0,00	110.000.000,00	0,00	110.000.000,00	(4.000.000,00)	96,36	
		0,00	106.000.000,00	0,00	106.000.000,00			
2.07 . 4.01.15 . 01 . 17 . 04	Monitoring, evaluasi dan pelaporan	0,00	10.000.000,00	0,00	10.000.000,00	0,00	100,00	
		0,00	10.000.000,00	0,00	10.000.000,00			
2.07 . 4.01.15 . 01 . 17 . 05	Musrenbang Kecamatan	0,00	30.000.000,00	0,00	30.000.000,00	0,00	100,00	
		0,00	30.000.000,00	0,00	30.000.000,00			
2.07 . 4.01.15 . 01 . 17 . 06	Pelaksanaan Lomba Desa/Kelurahan	0,00	15.000.000,00	0,00	15.000.000,00	0,00	100,00	
		0,00	15.000.000,00	0,00	15.000.000,00			
2.07 . 4.01.15 . 01 . 17 . 09	Pembinaan Lanjutan Kecamatan Sehat	0,00	15.000.000,00	0,00	15.000.000,00	(4.000.000,00)	73,33	
		0,00	11.000.000,00	0,00	11.000.000,00			
2.07 . 4.01.15 . 01 . 17 . 28	Pembinaan Pemuda dan Olahraga Tingkat kecamatan	0,00	20.000.000,00	0,00	20.000.000,00	0,00	100,00	
		0,00	20.000.000,00	0,00	20.000.000,00			
2.07 . 4.01.15 . 01 . 17 . 29	Pembinaan penyelenggaraan Pemerintah Desa/kelurahan	0,00	20.000.000,00	0,00	20.000.000,00	0,00	100,00	
		0,00	20.000.000,00	0,00	20.000.000,00			

KODE	URAIAN URUSAN, ORGANISASI, PROGRAM DAN KEGIATAN	ANGGARAN				BERTAMBAH / (BERKURANG)		
		REALISASI				JUMLAH	(Rp)	(%)
		JENIS BELANJA						
		PEGAWAI	BARANG & JASA	MODAL				
1	2	3	4	5	6 = 3 + 4 + 5	7	8	
2.07 . 4.01.16	Kecamatan Pasimasunggu	0,00	27.950.000,00	0,00	27.950.000,00	0,00	100,00	
		0,00	27.950.000,00	0,00	27.950.000,00			
2.07 . 4.01.16 . 01	Kecamatan Pasimasunggu	0,00	27.950.000,00	0,00	27.950.000,00	0,00	100,00	
		0,00	27.950.000,00	0,00	27.950.000,00			
2.07 . 4.01.16 . 01 . 17	<i>Program peningkatan partisipasi masyarakat dalam membangun desa</i>	0,00	27.950.000,00	0,00	27.950.000,00	0,00	100,00	
		0,00	27.950.000,00	0,00	27.950.000,00			
2.07 . 4.01.16 . 01 . 17 . 05	Musrenbang Kecamatan	0,00	10.000.000,00	0,00	10.000.000,00	0,00	100,00	
		0,00	10.000.000,00	0,00	10.000.000,00			
2.07 . 4.01.16 . 01 . 17 . 09	Pembinaan Lanjutan Kecamatan Sehat	0,00	17.950.000,00	0,00	17.950.000,00	0,00	100,00	
		0,00	17.950.000,00	0,00	17.950.000,00			
2.07 . 4.01.17	Kecamatan Pasimasunggu Timur	0,00	30.000.000,00	0,00	30.000.000,00	0,00	100,00	
		0,00	30.000.000,00	0,00	30.000.000,00			
2.07 . 4.01.17 . 01	Kecamatan Pasimasunggu Timur	0,00	30.000.000,00	0,00	30.000.000,00	0,00	100,00	
		0,00	30.000.000,00	0,00	30.000.000,00			
2.07 . 4.01.17 . 01 . 15	<i>Program Peningkatan Keberdayaan Masyarakat Perdesaan</i>	0,00	30.000.000,00	0,00	30.000.000,00	0,00	100,00	
		0,00	30.000.000,00	0,00	30.000.000,00			
2.07 . 4.01.17 . 01 . 15 . 01	Pembinaan organisasi kepemudaan	0,00	30.000.000,00	0,00	30.000.000,00	0,00	100,00	
		0,00	30.000.000,00	0,00	30.000.000,00			
2.07 . 4.01.18	Kecamatan Pasimarannu	0,00	62.700.000,00	0,00	62.700.000,00	(52.025.000,00)	17,03	
		0,00	10.675.000,00	0,00	10.675.000,00			
2.07 . 4.01.18 . 01	Kecamatan Pasimarannu	0,00	62.700.000,00	0,00	62.700.000,00	(52.025.000,00)	17,03	
		0,00	10.675.000,00	0,00	10.675.000,00			
2.07 . 4.01.18 . 01 . 17	<i>Program peningkatan partisipasi masyarakat dalam membangun desa</i>	0,00	51.700.000,00	0,00	51.700.000,00	(41.025.000,00)	20,65	
		0,00	10.675.000,00	0,00	10.675.000,00			
2.07 . 4.01.18 . 01 . 17 . 05	Musrenbang Kecamatan	0,00	18.700.000,00	0,00	18.700.000,00	(8.025.000,00)	57,09	
		0,00	10.675.000,00	0,00	10.675.000,00			
2.07 . 4.01.18 . 01 . 17 . 06	Pelaksanaan Lomba Desa/Kelurahan	0,00	15.000.000,00	0,00	15.000.000,00	(15.000.000,00)	0,00	
		0,00	0,00	0,00	0,00			
2.07 . 4.01.18 . 01 . 17 . 09	Pembinaan Lanjutan Kecamatan Sehat	0,00	18.000.000,00	0,00	18.000.000,00	(18.000.000,00)	0,00	
		0,00	0,00	0,00	0,00			

KODE	URAIAN URUSAN, ORGANISASI, PROGRAM DAN KEGIATAN	ANGGARAN				BERTAMBAH / (BERKURANG)				
		REALISASI				JUMLAH	(Rp)	(%)		
		JENIS BELANJA			6 = 3 + 4 + 5				7	8
		PEGAWAI	BARANG & JASA	MODAL						
1	2	3	4	5	6 = 3 + 4 + 5	7	8			
2.07 . 4.01.18 . 01 . 17 . 27	Koordinasi/Monitoring Pembangunan Desa	0,00	0,00	0,00	0,00	0,00	0,00			
		0,00	0,00	0,00	0,00					
2.07 . 4.01.18 . 01 . 26	Program Pembinaan dan Fasilitasi APBDesa	0,00	11.000.000,00	0,00	11.000.000,00	(11.000.000,00)	0,00			
		0,00	0,00	0,00	0,00					
2.07 . 4.01.18 . 01 . 26 . 01	Pembinaan APBDesa	0,00	11.000.000,00	0,00	11.000.000,00	(11.000.000,00)	0,00			
		0,00	0,00	0,00	0,00					
2.07 . 4.01.19	Kecamatan Pasilambena	0,00	20.000.000,00	0,00	20.000.000,00	0,00	100,00			
		0,00	20.000.000,00	0,00	20.000.000,00					
2.07 . 4.01.19 . 01	Kecamatan Pasilambena	0,00	20.000.000,00	0,00	20.000.000,00	0,00	100,00			
		0,00	20.000.000,00	0,00	20.000.000,00					
2.07 . 4.01.19 . 01 . 27	Program Peningkatan Kinerja Pemerintah Desa	0,00	20.000.000,00	0,00	20.000.000,00	0,00	100,00			
		0,00	20.000.000,00	0,00	20.000.000,00					
2.07 . 4.01.19 . 01 . 27 . 01	Pembinaan APB Desa	0,00	2.500.000,00	0,00	2.500.000,00	0,00	100,00			
		0,00	2.500.000,00	0,00	2.500.000,00					
2.07 . 4.01.19 . 01 . 27 . 02	Koordinasi dan Pembinaan Pemerintah Desa/kelurahan	0,00	2.500.000,00	0,00	2.500.000,00	0,00	100,00			
		0,00	2.500.000,00	0,00	2.500.000,00					
2.07 . 4.01.19 . 01 . 27 . 03	Pembinaan Pengelolaan Keuangan Desa	0,00	2.500.000,00	0,00	2.500.000,00	0,00	100,00			
		0,00	2.500.000,00	0,00	2.500.000,00					
2.07 . 4.01.19 . 01 . 27 . 04	Asistensi Penyusunan APB Desa	0,00	2.500.000,00	0,00	2.500.000,00	0,00	100,00			
		0,00	2.500.000,00	0,00	2.500.000,00					
2.07 . 4.01.19 . 01 . 27 . 05	Musrenbang Kecamatan	0,00	10.000.000,00	0,00	10.000.000,00	0,00	100,00			
		0,00	10.000.000,00	0,00	10.000.000,00					
2.08	Pengendalian Penduduk dan Keluarga Berencana	18.000.000,00	3.718.553.870,00	395.400.000,00	4.131.953.870,00	(152.082.989,00)	96,32			
		18.000.000,00	3.574.609.881,00	387.261.000,00	3.979.870.881,00					
2.08 . 2.02.01	Dinas Pemberdayaan Perempuan, Perlindungan Anak, Pengendalian Penduduk, dan Keluarga Berencana	18.000.000,00	3.690.624.870,00	395.400.000,00	4.104.024.870,00	(152.082.989,00)	96,29			
		18.000.000,00	3.546.680.881,00	387.261.000,00	3.951.941.881,00					
2.08 . 2.02.01 . 01	Dinas Pemberdayaan Perempuan,	18.000.000,00	3.690.624.870,00	395.400.000,00	4.104.024.870,00	(152.082.989,00)	96,29			
		18.000.000,00	3.546.680.881,00	387.261.000,00	3.951.941.881,00					

KODE	URAIAN URUSAN, ORGANISASI, PROGRAM DAN KEGIATAN	ANGGARAN				BERTAMBAH / (BERKURANG)		
		REALISASI				JUMLAH	(Rp)	(%)
		JENIS BELANJA						
		PEGAWAI	BARANG & JASA	MODAL				
1	2	3	4	5	6 = 3 + 4 + 5	7	8	
2.08 . 2.02.01 . 01 . 17	Program pelayanan kontrasepsi	0,00	25.500.000,00	0,00	25.500.000,00	(11.930.000,00)	53,22	
		0,00	13.570.000,00	0,00	13.570.000,00			
2.08 . 2.02.01 . 01 . 17 . 10	Operasional Distribusi Alat dan obat Kontrasepsi (DAK non Fisik)	0,00	25.500.000,00	0,00	25.500.000,00	(11.930.000,00)	53,22	
		0,00	13.570.000,00	0,00	13.570.000,00			
2.08 . 2.02.01 . 01 . 29	Program Keluarga Berencana/Keluarga Sejahtera	18.000.000,00	3.424.100.870,00	395.400.000,00	3.837.500.870,00	(131.779.686,00)	96,57	
		18.000.000,00	3.300.460.184,00	387.261.000,00	3.705.721.184,00			
2.08 . 2.02.01 . 01 . 29 . 05	Pengelolaan Mobil Operasional KB	0,00	10.000.000,00	0,00	10.000.000,00	(1.420.000,00)	85,80	
		0,00	8.580.000,00	0,00	8.580.000,00			
2.08 . 2.02.01 . 01 . 29 . 07	Forum Antar Umat Beragama peduli Keluarga Sejahtera dan Kependudukan	0,00	20.000.000,00	0,00	20.000.000,00	0,00	100,00	
		0,00	20.000.000,00	0,00	20.000.000,00			
2.08 . 2.02.01 . 01 . 29 . 11	Pelaksanaan Penunjang PPKBD dan Sub PPKBD	0,00	215.000.000,00	0,00	215.000.000,00	(180.000,00)	99,92	
		0,00	214.820.000,00	0,00	214.820.000,00			
2.08 . 2.02.01 . 01 . 29 . 14	Harganas tingkat Kabupaten, Provinsi dan Pusat	0,00	100.000.000,00	0,00	100.000.000,00	(1.693.700,00)	98,31	
		0,00	98.306.300,00	0,00	98.306.300,00			
2.08 . 2.02.01 . 01 . 29 . 17	Lomba Kelompok BKB, BKR, BKL, UPPKS, Keluarga Harmonis PPKBD dan Sub PPKBD, PIK Remaja, Saka Kencana dan Nge-Rep	0,00	19.723.870,00	0,00	19.723.870,00	(4.858.095,00)	75,37	
		0,00	14.865.775,00	0,00	14.865.775,00			
2.08 . 2.02.01 . 01 . 29 . 23	Operasional Balai Penyuluhan KB (DAK non Fisik)	0,00	880.000.000,00	0,00	880.000.000,00	(62.948.470,00)	92,85	
		0,00	817.051.530,00	0,00	817.051.530,00			
2.08 . 2.02.01 . 01 . 29 . 24	Operasional Integrasi Program KKBPK dan Program Pembangunan Lainnya di Kampung KB (DAK non Fisik)	0,00	1.045.000.000,00	0,00	1.045.000.000,00	(38.210.000,00)	96,34	
		0,00	1.006.790.000,00	0,00	1.006.790.000,00			
2.08 . 2.02.01 . 01 . 29 . 35	Pengadaan Sarana KIE Kit dan Media Lini Lapangan (DAK Fisik)	0,00	304.600.000,00	0,00	304.600.000,00	(3.720.000,00)	98,78	
		0,00	300.880.000,00	0,00	300.880.000,00			
2.08 . 2.02.01 . 01 . 29 . 36	Dukungan Media KIE dan Manajemen (DAK Non Fisik)	18.000.000,00	241.777.000,00	0,00	259.777.000,00	(6.110.271,00)	97,65	
		18.000.000,00	235.666.729,00	0,00	253.666.729,00			
2.08 . 2.02.01 . 01 . 29 . 37	Operasional Pembinaan Program Oleh Kader (DAK Non Fisik)	0,00	528.000.000,00	0,00	528.000.000,00	0,00	100,00	
		0,00	528.000.000,00	0,00	528.000.000,00			
2.08 . 2.02.01 . 01 . 29 . 40	Pengadaan Sarana Prasarana Klinik Pelayanan KB (DAK FISIK)	0,00	0,00	197.700.000,00	197.700.000,00	(7.326.000,00)	96,29	
		0,00	0,00	190.374.000,00	190.374.000,00			

KODE	URAIAN URUSAN, ORGANISASI, PROGRAM DAN KEGIATAN	ANGGARAN			BERTAMBAH / (BERKURANG)		
		REALISASI			JUMLAH 6 = 3 + 4 + 5	(Rp)	(%)
		JENIS BELANJA					
		PEGAWAI	BARANG & JASA	MODAL			
3	4	5	6	7	8		
2.03 . 2.02.01 . 01 . 29 . 41	Perigadaan Sarana Pendataan (DAK FISIK)	0,00	0,00	197.700.000,00	197.700.000,00	(813.000,00)	99,59
		0,00	0,00	196.887.000,00	196.887.000,00		
2.08 . 2.02.01 . 01 . 29 . 42	Pelaksanaan Bulan Bhakti KB KES	0,00	60.000.000,00	0,00	60.000.000,00	(4.500.150,00)	92,50
		0,00	55.499.850,00	0,00	55.499.850,00		
2.08 . 2.02.01 . 01 . 30 . 30	Program Pengendalian Penduduk	0,00	241.024.000,00	0,00	241.024.000,00	(8.373.303,00)	96,53
		0,00	232.650.697,00	0,00	232.650.697,00		
2.08 . 2.02.01 . 01 . 30 . 01	Pendataan dan Pemutakhiran Data Keluarga	0,00	61.024.000,00	0,00	61.024.000,00	(3.346.178,00)	94,52
		0,00	57.677.822,00	0,00	57.677.822,00		
2.08 . 2.02.01 . 01 . 30 . 07	Pelaksanaan Fungsi Pengelolaan Data dan informasi Kependudukan dan KB Serta Data Gender dan Anak	0,00	20.000.000,00	0,00	20.000.000,00	(1.200.000,00)	94,00
		0,00	18.800.000,00	0,00	18.800.000,00		
2.08 . 2.02.01 . 01 . 30 . 08	Pembuatan Grand Design Pembangunan Kependudukan (GDPK)	0,00	150.000.000,00	0,00	150.000.000,00	(3.827.125,00)	97,45
		0,00	146.172.875,00	0,00	146.172.875,00		
2.08 . 2.02.01 . 01 . 30 . 10	Pembentukan Sekolah Siaga Kependudukan (SSK)	0,00	10.000.000,00	0,00	10.000.000,00	0,00	100,00
		0,00	10.000.000,00	0,00	10.000.000,00		
2.08 . 4.01.14	Kecamatan Bontosikuyu	0,00	7.929.000,00	0,00	7.929.000,00	0,00	100,00
		0,00	7.929.000,00	0,00	7.929.000,00		
2.08 . 4.01.14 . 01	Kecamatan Bontosikuyu	0,00	7.929.000,00	0,00	7.929.000,00	0,00	100,00
		0,00	7.929.000,00	0,00	7.929.000,00		
2.08 . 4.01.14 . 01 . 15	Program Keluarga Berencana	0,00	7.929.000,00	0,00	7.929.000,00	0,00	100,00
		0,00	7.929.000,00	0,00	7.929.000,00		
2.08 . 4.01.14 . 01 . 15 . 05	Pembinaan Keluarga Berencana	0,00	7.929.000,00	0,00	7.929.000,00	0,00	100,00
		0,00	7.929.000,00	0,00	7.929.000,00		
2.08 . 4.01.19	Kecamatan Pasiimbena	0,00	20.000.000,00	0,00	20.000.000,00	0,00	100,00
		0,00	20.000.000,00	0,00	20.000.000,00		
2.08 . 4.01.19 . 01	Kecamatan Pasiimbena	0,00	20.000.000,00	0,00	20.000.000,00	0,00	100,00
		0,00	20.000.000,00	0,00	20.000.000,00		
2.08 . 4.01.19 . 01 . 31	Program Pembangunan Keluarga Berencana/Keluarga Sejahtera	0,00	20.000.000,00	0,00	20.000.000,00	0,00	100,00
		0,00	20.000.000,00	0,00	20.000.000,00		

KODE	URAIAN URUSAN, ORGANISASI, PROGRAM DAN KEGIATAN	ANGGARAN				BERTAMBAH / (BERKURANG)		
		REALISASI				JUMLAH	(Rp)	(%)
		JENIS BELANJA			6 = 3 + 4 + 5			
		PEGAWAI	BARANG & JASA	MODAL				
1	2	3	4	5	7	8		
2.08 . 4.01.19 . 01 . 31 . 01	Penunjang Operasional PKK	0,00	20.000.000,00	0,00	20.000.000,00	0,00	100,00	
		0,00	20.000.000,00	0,00	20.000.000,00			
2.09	Perhubungan	652.680.000,00	2.769.907.400,00	38.724.446.750,00	42.147.034.150,00	(36.434.585.690,00)	13,55	
		615.130.000,00	2.158.545.403,00	2.938.773.057,00	5.712.448.460,00			
2.09 . 2.09.01	Dinas Perhubungan	652.680.000,00	2.769.907.400,00	38.724.446.750,00	42.147.034.150,00	(36.434.585.690,00)	13,55	
		615.130.000,00	2.158.545.403,00	2.938.773.057,00	5.712.448.460,00			
2.09 . 2.09.01 . 01	Dinas Perhubungan	652.680.000,00	2.769.907.400,00	38.724.446.750,00	42.147.034.150,00	(36.434.585.690,00)	13,55	
		615.130.000,00	2.158.545.403,00	2.938.773.057,00	5.712.448.460,00			
2.09 . 2.09.01 . 01 . 01	Program Pelayanan Administrasi Perkantoran	580.080.000,00	1.149.697.661,00	0,00	1.729.777.661,00	(154.436.598,00)	91,07	
		542.830.000,00	1.032.511.063,00	0,00	1.575.341.063,00			
2.09 . 2.09.01 . 01 . 01 . 02	Penyediaan jasa komunikasi, sumber daya air dan listrik	0,00	100.000.000,00	0,00	100.000.000,00	(49.570.197,00)	50,43	
		0,00	50.429.803,00	0,00	50.429.803,00			
2.09 . 2.09.01 . 01 . 01 . 15	Penyediaan bahan bacaan dan peraturan perundang-undangan	0,00	15.350.400,00	0,00	15.350.400,00	(735.400,00)	95,21	
		0,00	14.615.000,00	0,00	14.615.000,00			
2.09 . 2.09.01 . 01 . 01 . 18	Rapat-rapat koordinasi dan konsultasi dalam dan luar daerah	0,00	744.462.461,00	0,00	744.462.461,00	(23.966.984,00)	96,78	
		0,00	720.495.477,00	0,00	720.495.477,00			
2.09 . 2.09.01 . 01 . 01 . 19	Pelaksanaan penunjang administrasi perkantoran	580.080.000,00	279.884.800,00	0,00	859.964.800,00	(80.014.017,00)	90,70	
		542.830.000,00	237.120.783,00	0,00	779.950.783,00			
2.09 . 2.09.01 . 01 . 01 . 22	Peringatan Hari Perhubungan Nasional	0,00	10.000.000,00	0,00	10.000.000,00	(150.000,00)	98,50	
		0,00	9.850.000,00	0,00	9.850.000,00			
2.09 . 2.09.01 . 01 . 02	Program Peningkatan Sarana dan Prasarana Aparatur	0,00	85.000.000,00	468.850.000,00	553.850.000,00	(478.608.000,00)	13,59	
		0,00	11.892.000,00	63.350.000,00	75.242.000,00			
2.09 . 2.09.01 . 01 . 02 . 03	Pembangunan gedung kantor	0,00	0,00	400.000.000,00	400.000.000,00	(400.000.000,00)	0,00	
		0,00	0,00	0,00	0,00			
2.09 . 2.09.01 . 01 . 02 . 09	Pengadaan peralatan gedung kantor	0,00	0,00	38.850.000,00	38.850.000,00	(5.500.000,00)	85,84	
		0,00	0,00	33.350.000,00	33.350.000,00			
2.09 . 2.09.01 . 01 . 02 . 10	Pengadaan mebeleur	0,00	0,00	30.000.000,00	30.000.000,00	0,00	100,00	
		0,00	0,00	30.000.000,00	30.000.000,00			
2.09 . 2.09.01 . 01 . 02 . 22	Pemeliharaan rutin/berkala gedung kantor	0,00	75.000.000,00	0,00	75.000.000,00	(73.108.000,00)	2,52	
		0,00	1.892.000,00	0,00	1.892.000,00			

KODE	URAIAN URUSAN, ORGANISASI, PROGRAM DAN KEGIATAN	ANGGARAN				BERTAMBAH / (BERKURANG)		
		REALISASI				JUMLAH	(Rp)	(%)
		JENIS BELANJA			6 = 3 + 4 + 5			
		PEGAWAI	BARANG & JASA	MODAL		7	8	
1	2	3	4	5	6 = 3 + 4 + 5	7	8	
2.09 . 2.09.01 . 01 . 02 . 28	Pemeliharaan rutin/berkala peralatan gedung kantor	0,00	10.000.000,00	0,00	10.000.000,00	0,00	100,00	
		0,00	10.000.000,00	0,00	10.000.000,00			
2.09 . 2.09.01 . 01 . 05	Program Peningkatan Kapasitas Sumber Daya Aparatur	0,00	35.000.000,00	0,00	35.000.000,00	(48.800,00)	99,86	
		0,00	34.951.200,00	0,00	34.951.200,00			
2.09 . 2.09.01 . 01 . 05 . 01	Pendidikan dan pelatihan formal	0,00	35.000.000,00	0,00	35.000.000,00	(48.800,00)	99,86	
		0,00	34.951.200,00	0,00	34.951.200,00			
2.09 . 2.09.01 . 01 . 06	Program peningkatan pengembangan sistem pelaporan capaian kinerja dan keuangan	0,00	58.000.000,00	0,00	58.000.000,00	(1.332.400,00)	97,70	
		0,00	56.667.600,00	0,00	56.667.600,00			
2.09 . 2.09.01 . 01 . 06 . 02	Penyusunan pelaporan keuangan semesteran	0,00	5.000.000,00	0,00	5.000.000,00	(625.000,00)	87,50	
		0,00	4.375.000,00	0,00	4.375.000,00			
2.09 . 2.09.01 . 01 . 06 . 07	Monitoring dan Evaluasi Infrastruktur Perhubungan	0,00	35.000.000,00	0,00	35.000.000,00	(576.400,00)	98,35	
		0,00	34.423.600,00	0,00	34.423.600,00			
2.09 . 2.09.01 . 01 . 06 . 08	Penyusunan Renja Dinas Perhubungan	0,00	5.000.000,00	0,00	5.000.000,00	(75.000,00)	98,50	
		0,00	4.925.000,00	0,00	4.925.000,00			
2.09 . 2.09.01 . 01 . 06 . 09	Penyusunan RKA dan DPA SKPD	0,00	8.000.000,00	0,00	8.000.000,00	(31.000,00)	99,61	
		0,00	7.969.000,00	0,00	7.969.000,00			
2.09 . 2.09.01 . 01 . 06 . 14	Penyusunan LAKIP SKPD	0,00	5.000.000,00	0,00	5.000.000,00	(25.000,00)	99,50	
		0,00	4.975.000,00	0,00	4.975.000,00			
2.09 . 2.09.01 . 01 . 15	Program Pembangunan Prasarana dan Fasilitas Perhubungan	0,00	282.100.039,00	2.473.676.750,00	2.755.776.789,00	(566.401.658,00)	79,45	
		0,00	72.403.039,00	2.116.972.092,00	2.189.375.131,00			
2.09 . 2.09.01 . 01 . 15 . 03	Koordinasi dalam pembangunan prasarana dan fasilitas perhubungan	0,00	72.403.039,00	0,00	72.403.039,00	0,00	100,00	
		0,00	72.403.039,00	0,00	72.403.039,00			
2.09 . 2.09.01 . 01 . 15 . 25	Penyusunan Study Kelayakan dan Master Plan Bandara Kayuadi untuk Peningkatan Status dari Bandara Carapan menjadi Bandara Perintis (Lanjutan)	0,00	209.697.000,00	0,00	209.697.000,00	(209.697.000,00)	0,00	
		0,00	0,00	0,00	0,00			
2.09 . 2.09.01 . 01 . 15 . 62	Pembangunan Pintu Gerbang	0,00	0,00	0,00	0,00	0,00	0,00	
		0,00	0,00	0,00	0,00			
2.09 . 2.09.01 . 01 . 15 . 64	Pembangunan Tambatan Perahu	0,00	0,00	742.580.000,00	742.580.000,00	(63.794.998,00)	91,41	
		0,00	0,00	3□78.785.002,00	678.785.002,00			

KODE	URAIAN URUSAN, ORGANISASI, PROGRAM DAN KEGIATAN	ANGGARAN				BERTAMBAH / (BERKURANG)		
		REALISASI				JUMLAH 6 = 3 + 4 + 5	(Rp)	(%)
		JENIS BELANJA						
		PEGAWAI	BARANG & JASA	MODAL				
3	4	5		7	8			
2.09 . 2.09.01 . 01 . 15 . 65	Pembangunan Sarana dan Prasarana Pelabuhan Penyebrangan	0,00	0,00	0,00	0,00	0,00	0,00	
		0,00	0,00	0,00	0,00			
2.09 . 2.09.01 . 01 . 15 . 70	Feasibility Study Pembangunan Dermaga Plesengan di Kepulauan	0,00	0,00	1.121.990.000,00	1.121.990.000,00	(233.545.010,00)	79,18	
		0,00	0,00	888.444.990,00	888.444.990,00			
2.09 . 2.09.01 . 01 . 15 . 71	Rehabilitasi/Pemeliharaan Pos Masuk/Keluar Bandara H Aroepala (Lanjutan)	0,00	0,00	3.900.000,00	3.900.000,00	(3.900.000,00)	0,00	
		0,00	0,00	0,00	0,00			
2.09 . 2.09.01 . 01 . 15 . 72	Pengawasan Rehabilitasi/Pemeliharaan Pos Masuk/Keluar Bandara H Aroepala (Lanjutan)	0,00	0,00	2.000.000,00	2.000.000,00	(2.000.000,00)	0,00	
		0,00	0,00	0,00	0,00			
2.09 . 2.09.01 . 01 . 15 . 73	Pembangunan Tambatan Perahu Parak Selatan (Lanjutan)	0,00	0,00	8.965.000,00	8.965.000,00	0,00	100,00	
		0,00	0,00	8.965.000,00	8.965.000,00			
2.09 . 2.09.01 . 01 . 15 . 74	Pembangunan Tambatan Perahu Manarai (Lanjutan)	0,00	0,00	8.915.000,00	8.915.000,00	0,00	100,00	
		0,00	0,00	8.915.000,00	8.915.000,00			
2.09 . 2.09.01 . 01 . 15 . 75	Rehabilitasi Dermaga Appatanah Pantai Timur (Lanjutan)	0,00	0,00	4.414.500,00	4.414.500,00	0,00	100,00	
		0,00	0,00	4.414.500,00	4.414.500,00			
2.09 . 2.09.01 . 01 . 15 . 76	Pembangunan Tambatan Perahu Pulau Tanamala (Lanjutan)	0,00	0,00	8.860.000,00	8.860.000,00	0,00	100,00	
		0,00	0,00	8.860.000,00	8.860.000,00			
2.09 . 2.09.01 . 01 . 15 . 77	Rehabilitasi Tambatan Perahu Desa Batang (Lanjutan)	0,00	0,00	6.945.750,00	6.945.750,00	0,00	100,00	
		0,00	0,00	6.945.750,00	6.945.750,00			
2.09 . 2.09.01 . 01 . 15 . 78	Penambahan Panjang Dermaga Ujung Jamea (Lanjutan)	0,00	0,00	44.725.000,00	44.725.000,00	0,00	100,00	
		0,00	0,00	44.725.000,00	44.725.000,00			
2.09 . 2.09.01 . 01 . 15 . 79	Pembangunan Pengaman Jalan/Guardrail Desa Tanete	0,00	0,00	4.460.000,00	4.460.000,00	0,00	100,00	
		0,00	0,00	4.460.000,00	4.460.000,00			
2.09 . 2.09.01 . 01 . 15 . 80	Pembangunan Guadrail Tile-Tile Lembangia Desa Patikarya (Lanjutan)	0,00	0,00	8.920.000,00	8.920.000,00	0,00	100,00	
		0,00	0,00	8.920.000,00	8.920.000,00			
2.09 . 2.09.01 . 01 . 15 . 81	Pengadaan dan Pemasangan Guadrail Gantarang Lalangbata (Lanjutan)	0,00	0,00	6.441.500,00	6.441.500,00	0,00	100,00	
		0,00	0,00	6.441.500,00	6.441.500,00			
2.09 . 2.09.01 . 01 . 15 . 88	Rehabilitasi Prasarana dan Fasilitas Perhubungan	0,00	0,00	500.560.000,00	500.560.000,00	(53.464.650,00)	89,32	
		0,00	0,00	447.095.350,00	447.095.350,00			

KODE	URAIAN URUSAN, ORGANISASI, PROGRAM DAN KEGIATAN	ANGGARAN				BERTAMBAH / (BERKURANG)		
		REALISASI				JUMLAH 6 = 3 + 4 + 5	(Rp)	(%)
		JENIS BELANJA			5			
		PEGAWAI	BARANG & JASA	MODAL				
1	2	3	4	5	6 = 3 + 4 + 5	7	8	
2.09 . 2.09.01 . 01 . 17	Pogram peningkatan pelayanan angkutan	72.600.000,00	659.399.700,00	35.000.000.000,00	35.731.999.700,00	(35.135.180.235,00)	1,67	
		72.300.000,00	524.519.465,00	0,00	596.819.465,00			
2.09 . 2.09.01 . 01 . 17 . 18	Penunjang Pelaksanaan Operasional Bus Sekolah	0,00	175.335.200,00	0,00	175.335.200,00	(30.931.200,00)	82,36	
		0,00	144.404.000,00	0,00	144.404.000,00			
2.09 . 2.09.01 . 01 . 17 . 20	Penunjang Pelaksanaan Operasional UPTD Pelabuhan Pattumbukang	0,00	67.000.000,00	0,00	67.000.000,00	(9.065.000,00)	86,47	
		0,00	57.935.000,00	0,00	57.935.000,00			
2.09 . 2.09.01 . 01 . 17 . 22	Penunjang Pelaksanaan Operasional UPTD Pengujian Kendaraan Bermotor	0,00	27.000.000,00	0,00	27.000.000,00	(8.095.940,00)	70,02	
		0,00	18.904.060,00	0,00	18.904.060,00			
2.09 . 2.09.01 . 01 . 17 . 31	Penunjang Operasional UPTD Pelabuhan Laut Lokal Jampea	0,00	20.000.000,00	0,00	20.000.000,00	(30.000,00)	99,85	
		0,00	19.970.000,00	0,00	19.970.000,00			
2.09 . 2.09.01 . 01 . 17 . 33	Koordinasi dan Pemantauan Keselamatan Pelayaran	0,00	30.552.100,00	0,00	30.552.100,00	(1.500,00)	100,00	
		0,00	30.550.600,00	0,00	30.550.600,00			
2.09 . 2.09.01 . 01 . 17 . 35	Koordinasi dan Konsultasi Angkutan Penerbangan	0,00	54.012.400,00	0,00	54.012.400,00	(125.000,00)	99,77	
		0,00	53.887.400,00	0,00	53.887.400,00			
2.09 . 2.09.01 . 01 . 17 . 41	Pengembangan Pelayanan dan Sistem Jaringan transportasi	0,00	26.329.000,00	0,00	26.329.000,00	(1.464.150,00)	94,44	
		0,00	24.864.850,00	0,00	24.864.850,00			
2.09 . 2.09.01 . 01 . 17 . 42	Publikasi Data informasi Secara Elektronik	0,00	15.671.000,00	0,00	15.671.000,00	(1.000.000,00)	93,62	
		0,00	14.671.000,00	0,00	14.671.000,00			
2.09 . 2.09.01 . 01 . 17 . 51	Penunjang Operasional UPT Pengelolaan Fasilitas Pelayanan Darat Pelabuhan Pamatata	0,00	90.000.000,00	0,00	90.000.000,00	(3.784.645,00)	95,79	
		0,00	86.215.355,00	0,00	86.215.355,00			
2.09 . 2.09.01 . 01 . 17 . 58	Penunjang Operasional UPTD Terminal dan Perparkiran	72.600.000,00	65.400.000,00	0,00	138.000.000,00	(627.800,00)	99,55	
		72.300.000,00	65.072.200,00	0,00	137.372.200,00			
2.09 . 2.09.01 . 01 . 17 . 59	Penunjang Operasional Kapal Pelayaran Rakyat	0,00	79.600.000,00	0,00	79.600.000,00	(79.600.000,00)	0,00	
		0,00	0,00	0,00	0,00			
2.09 . 2.09.01 . 01 . 17 . 60	Monitoring dan Evaluasi Pengembangan Teknologi Informasi	0,00	8.500.000,00	0,00	8.500.000,00	(455.000,00)	94,65	
		0,00	8.045.000,00	0,00	8.045.000,00			
2.09 . 2.09.01 . 01 . 17 . 61	Pengadaan Kapal Feri	0,00	0,00	35.000.000.000,00	35.000.000.000,00	(35.000.000.000,00)	0,00	
		0,00	0,00	0,00	0,00			

KODE	URAIAN URUSAN, ORGANISASI, PROGRAM DAN KEGIATAN	ANGGARAN				BERTAMBAH / (BERKURANG)		
		REALISASI				JUMLAH	(Rp)	(%)
		JENIS BELANJA			6 = 3 + 4 + 5			
		PEGAWAI	BARANG & JASA	MODAL				
1	2	3	4	5	7	8		
2.09 . 2.09.01 . 01 . 19	Program pengendalian dan pengamanan lalu lintas	0,00	80.000.000,00	0,00	80.000.000,00	(866.100,00)	98,92	
2.09 . 2.09.01 . 01 . 19 . 04	Koordinasi Pengawasan dan Pengendalian LLAJ	0,00	79.133.900,00	0,00	79.133.900,00	0,00	100,00	
2.09 . 2.09.01 . 01 . 19 . 16	Pemanduan dan Pengendalian LLAJ Tamu Daerah, Event Daerah dan Luar Daerah	0,00	25.000.000,00	0,00	25.000.000,00	(57.600,00)	99,77	
2.09 . 2.09.01 . 01 . 19 . 18	Operasi Terpadu Penertiban Lalu Lintas Bersama Instansi terkait	0,00	24.942.400,00	0,00	24.942.400,00	(300.000,00)	98,00	
2.09 . 2.09.01 . 01 . 19 . 20	Pelaksanaan dan Evaluasi Andalalin	0,00	14.700.000,00	0,00	14.700.000,00	(508.500,00)	97,46	
2.09 . 2.09.01 . 01 . 22	Program Pengembangan dan Keselamatan Transportasi	0,00	20.000.000,00	0,00	20.000.000,00	(508.500,00)	97,46	
2.09 . 2.09.01 . 01 . 22 . 01	Pemeliharaan Fasilitas Keselamatan Jalan	0,00	19.491.500,00	0,00	19.491.500,00	(508.500,00)	97,46	
2.09 . 2.09.01 . 01 . 22 . 02	Kampanye Keselamatan Pelayaran	0,00	420.710.000,00	781.920.000,00	1.202.630.000,00	(97.711.899,00)	91,88	
2.09 . 2.09.01 . 01 . 22 . 11	Pengadaan Peralatan Keselamatan Pelayaran	0,00	346.467.136,00	758.450.965,00	1.104.918.101,00	(97.711.899,00)	91,88	
2.09 . 2.09.01 . 01 . 22 . 12	Pengadaan dan Pemasangan Fasilitas Keselamatan Jalan	0,00	20.000.000,00	0,00	20.000.000,00	0,00	100,00	
2.09 . 2.09.01 . 01 . 22 . 18	Koordinasi dan Konsultasi Pengembangan Teknologi Informasi Transportasi	0,00	20.000.000,00	0,00	20.000.000,00	0,00	100,00	
2.09 . 2.09.01 . 01 . 22 . 19	Koordinasi Pengembangan Transportasi	0,00	50.000.000,00	0,00	50.000.000,00	(3.987.100,00)	92,03	
2.10	Komunikasi dan Informatika	0,00	46.012.900,00	0,00	46.012.900,00	(3.987.100,00)	92,03	
2.10 . 4.01.03	Sekretariat Daerah	0,00	251.210.000,00	0,00	251.210.000,00	(17.300.000,00)	93,11	
2.10 . 4.01.03 . 08	Bagian Humas dan Protokol	0,00	233.910.000,00	0,00	233.910.000,00	(17.300.000,00)	93,11	
		0,00	0,00	781.920.000,00	781.920.000,00	(23.469.035,00)	97,00	
		0,00	0,00	758.450.965,00	758.450.965,00	(23.469.035,00)	97,00	
		0,00	24.500.000,00	0,00	24.500.000,00	(2.059.009,00)	91,60	
		0,00	22.440.991,00	0,00	22.440.991,00	(2.059.009,00)	91,60	
		0,00	75.000.000,00	0,00	75.000.000,00	(50.896.755,00)	32,14	
		0,00	24.103.245,00	0,00	24.103.245,00	(50.896.755,00)	32,14	
		0,00	2.107.000.600,00	0,00	2.107.000.600,00	(59.584.999,00)	97,17	
		0,00	2.047.415.601,00	0,00	2.047.415.601,00	(59.584.999,00)	97,17	
		0,00	2.107.000.600,00	0,00	2.107.000.600,00	(59.584.999,00)	97,17	
		0,00	2.047.415.601,00	0,00	2.047.415.601,00	(59.584.999,00)	97,17	
		0,00	1.574.160.600,00	0,00	1.574.160.600,00	(2.528.636,00)	99,84	
		0,00	1.571.631.964,00	0,00	1.571.631.964,00	(2.528.636,00)	99,84	

KODE	URAIAN URUSAN, ORGANISASI, PROGRAM DAN KEGIATAN	ANGGARAN				BERTAMBAH / (BERKURANG)		
		REALISASI				JUMLAH	(Rp)	(%)
		JENIS BELANJA						
		PEGAWAI	BARANG & JASA	MODAL				
1	2	3	4	5	6 = 3 + 4 + 5	7	8	
2.10 . 4.01.03 . 08 . 18	Program kerjasama informasi dengan mas media	0,00	1.320.000.000,00	0,00	1.320.000.000,00	(127.500,00)	99,99	
		0,00	1.319.872.500,00	0,00	1.319.872.500,00			
2.10 . 4.01.03 . 08 . 18 . 16	Kerjasama Peliputan dan Pemberitaan Melalui Media Cetak dan Elektronik	0,00	850.000.000,00	0,00	850.000.000,00	0,00	100,00	
		0,00	850.000.000,00	0,00	850.000.000,00			
2.10 . 4.01.03 . 08 . 18 . 17	Peliputan dan Pemberitaan Kegiatan dan Kebijakan Pemerintah Daerah	0,00	50.000.000,00	0,00	50.000.000,00	(127.500,00)	99,75	
		0,00	49.872.500,00	0,00	49.872.500,00			
2.10 . 4.01.03 . 08 . 18 . 18	Pelaksanaan Publikasi dan Iklan, Advetorial Melalui Media Cetak	0,00	420.000.000,00	0,00	420.000.000,00	0,00	100,00	
		0,00	420.000.000,00	0,00	420.000.000,00			
2.10 . 4.01.03 . 08 . 20	Program Pengembangan Komunikasi, Informasi dan Media Massa	0,00	254.160.600,00	0,00	254.160.600,00	(2.401.136,00)	99,06	
		0,00	251.759.464,00	0,00	251.759.464,00			
2.10 . 4.01.03 . 08 . 20 . 10	Penyebarluasan informasi Pembangunan Daerah	0,00	80.000.000,00	0,00	80.000.000,00	(1.506.586,00)	98,12	
		0,00	78.493.414,00	0,00	78.493.414,00			
2.10 . 4.01.03 . 08 . 20 . 11	Peningkatan Pelayanan Kehumasan	0,00	65.000.000,00	0,00	65.000.000,00	(886.550,00)	98,64	
		0,00	64.113.450,00	0,00	64.113.450,00			
2.10 . 4.01.03 . 08 . 20 . 12	Pelaksanaan Jumpa Pers	0,00	30.000.000,00	0,00	30.000.000,00	(8.000,00)	99,97	
		0,00	29.992.000,00	0,00	29.992.000,00			
2.10 . 4.01.03 . 08 . 20 . 14	Pertemuan Periodek Bakohumas	0,00	20.000.000,00	0,00	20.000.000,00	0,00	100,00	
		0,00	20.000.000,00	0,00	20.000.000,00			
2.10 . 4.01.03 . 08 . 20 . 19	Humas Expo	0,00	59.160.600,00	0,00	59.160.600,00	0,00	100,00	
		0,00	59.160.600,00	0,00	59.160.600,00			
2.10 . 4.01.03 . 09	Bagian Kominfo Statistik dan Persandian	0,00	532.840.000,00	0,00	532.840.000,00	(57.056.363,00)	89,29	
		0,00	475.783.637,00	0,00	475.783.637,00			
2.10 . 4.01.03 . 09 . 18	Program kerjasama informasi dengan mas media	0,00	227.520.000,00	0,00	227.520.000,00	(20.715.000,00)	90,90	
		0,00	206.805.000,00	0,00	206.805.000,00			
2.10 . 4.01.03 . 09 . 18 . 01	Penyebarluasan informasi pembangunan daerah	0,00	145.000.000,00	0,00	145.000.000,00	(8.220.000,00)	94,33	
		0,00	136.780.000,00	0,00	136.780.000,00			
2.10 . 4.01.03 . 09 . 18 . 09	Pengelolaan/Pemeliharaan Website Pemkab kepulauan Selayar	0,00	20.000.000,00	0,00	20.000.000,00	0,00	100,00	
		0,00	20.000.000,00	0,00	20.000.000,00			
2.10 . 4.01.03 . 09 . 18 . 13	Pelaksanaan dan Pendokumentasian Kegiatan Pemerintah Daerah	0,00	40.000.000,00	0,00	40.000.000,00	(4.175.000,00)	89,56	
		0,00	35.825.000,00	0,00	35.825.000,00			

KODE	URAIAN URUSAN, ORGANISASI, PROGRAM DAN KEGIATAN	ANGGARAN				BERTAMBAH / (BERKURANG)				
		REALISASI				JUMLAH	(Rp)	(%)		
		JENIS BELANJA			6 = 3 + 4 + 5				7	8
		PEGAWAI	BARANG & JASA	MODAL						
1	2	3	4	5	6 = 3 + 4 + 5	7	8			
2.10 . 4.01.03 . 09 . 18 . 15	Penerangan Keliling	0,00	22.520.000,00	0,00	22.520.000,00	(8.320.000,00)	63,06			
		0,00	14.200.000,00	0,00	14.200.000,00					
2.10 . 4.01.03 . 09 . 20	Program Pengembangan Komunikasi, Informasi dan Media Massa	0,00	107.000.000,00	0,00	107.000.000,00	(35.150.363,00)	67,15			
		0,00	71.849.637,00	0,00	71.849.637,00					
2.10 . 4.01.03 . 09 . 20 . 16	Pengawasan Menara Telekomunikasi	0,00	15.000.000,00	0,00	15.000.000,00	(8.785.000,00)	41,43			
		0,00	6.215.000,00	0,00	6.215.000,00					
2.10 . 4.01.03 . 09 . 20 . 17	Pengelolaan Media Centre, PPID dan Aplikasi LAPOR SP4N	0,00	20.000.000,00	0,00	20.000.000,00	(20.000.000,00)	0,00			
		0,00	0,00	0,00	0,00					
2.10 . 4.01.03 . 09 . 20 . 18	Pengelolaan/Pengoperasian Transponder Bandwidth/Satelit	0,00	72.000.000,00	0,00	72.000.000,00	(6.365.363,00)	91,16			
		0,00	65.634.637,00	0,00	65.634.637,00					
2.10 . 4.01.03 . 09 . 21	Program Peningkatan Kualitas Layanan Informasi Berbasis TI	0,00	198.320.000,00	0,00	198.320.000,00	(1.191.000,00)	99,40			
		0,00	197.129.000,00	0,00	197.129.000,00					
2.10 . 4.01.03 . 09 . 21 . 01	Pengelolaan/Pengembangan Sistem Informasi Daerah	0,00	29.160.000,00	0,00	29.160.000,00	(560.000,00)	98,08			
		0,00	28.600.000,00	0,00	28.600.000,00					
2.10 . 4.01.03 . 09 . 21 . 02	Pengadaan Peralatan Teknologi Informasi	0,00	169.160.000,00	0,00	169.160.000,00	(631.000,00)	99,63			
		0,00	168.529.000,00	0,00	168.529.000,00					
2.11	Koperasi, Usaha Kecil dan Menengah	0,00	2.834.426.000,00	0,00	2.834.426.000,00	(695.913.077,00)	75,45			
		0,00	2.138.512.923,00	0,00	2.138.512.923,00					
2.11 . 3.07.01	Dinas Perindustrian, Perdagangan, Koperasi, Usaha Kecil dan Menengah	0,00	2.816.497.000,00	0,00	2.816.497.000,00	(695.913.077,00)	75,29			
		0,00	2.120.583.923,00	0,00	2.120.583.923,00					
2.11 . 3.07.01 . 01	Dinas Perindustrian, Perdagangan, Koperasi, Usaha Kecil dan Menengah	0,00	2.816.497.000,00	0,00	2.816.497.000,00	(695.913.077,00)	75,29			
		0,00	2.120.583.923,00	0,00	2.120.583.923,00					
2.11 . 3.07.01 . 01 . 16	Program Pengembangan Kewirausahaan dan Keunggulan Kompetitif Usaha Kecil Menengah	0,00	1.728.700.000,00	0,00	1.728.700.000,00	(320.914.224,00)	81,44			
		0,00	1.407.785.776,00	0,00	1.407.785.776,00					
2.11 . 3.07.01 . 01 . 16 . 22	Pengembangan Jaringan UMKM berbasis Teknologi Informatika	0,00	300.000.000,00	0,00	300.000.000,00	(287.212.500,00)	4,26			
		0,00	12.787.500,00	0,00	12.787.500,00					
2.11 . 3.07.01 . 01 . 16 . 62	Pengadaan Peralatan Bagi UMKM	0,00	1.400.000.000,00	0,00	1.400.000.000,00	(33.481.524,00)	97,61			
		0,00	1.366.518.476,00	IATAN	1.366.518.476,00					

KODE	URAIAN URUSAN, ORGANISASI, PROGRAM DAN KEGIATAN	ANGGARAN				BERTAMBAH / (BERKURANG)				
		REALISASI				JUMLAH	(Rp)	(%)		
		JENIS BELANJA			6 = 3 + 4 + 5				7	8
		PEGAWAI	BARANG & JASA	MODAL						
1	2	3	4	5	6 = 3 + 4 + 5	7	8			
2.11 . 3.07.01 . 01 . 16 . 63	Verifikasi dan Monitoring Evaluasi Bantuan Modal Usaha	0,00	28.700.000,00	0,00	28.700.000,00	(220.200,00)	99,23			
		0,00	28.479.800,00	0,00	28.479.800,00					
2.11 . 3.07.01 . 01 . 17	Program Pengembangan Sistem Pendukung Usaha Bagi Usaha Mikro Kecil Menengah	0,00	744.187.000,00	0,00	744.187.000,00	(373.644.853,00)	49,79			
		0,00	370.542.147,00	0,00	370.542.147,00					
2.11 . 3.07.01 . 01 . 17 . 25	Pameran Promosi Terhadap Produk Unggulan dan Andalan Daerah	0,00	80.000.000,00	0,00	80.000.000,00	(288.304,00)	99,64			
		0,00	79.711.696,00	0,00	79.711.696,00					
2.11 . 3.07.01 . 01 . 17 . 28	Pemutakhiran Data UKM	0,00	50.000.000,00	0,00	50.000.000,00	(325.500,00)	99,35			
		0,00	49.674.500,00	0,00	49.674.500,00					
2.11 . 3.07.01 . 01 . 17 . 30	Pelatihan Manajemen dan Keuangan Bagi Pelaku UKM	0,00	84.947.000,00	0,00	84.947.000,00	(2.050.000,00)	97,59			
		0,00	82.897.000,00	0,00	82.897.000,00					
2.11 . 3.07.01 . 01 . 17 . 37	Pameran Expo Nasional Tahun 2019	0,00	75.540.000,00	0,00	75.540.000,00	(21.849,00)	99,97			
		0,00	75.518.151,00	0,00	75.518.151,00					
2.11 . 3.07.01 . 01 . 17 . 38	Penerapan Standar dan Peningkatan Mutu UKM	0,00	375.000.000,00	0,00	375.000.000,00	(370.650.500,00)	1,16			
		0,00	4.349.500,00	0,00	4.349.500,00					
2.11 . 3.07.01 . 01 . 17 . 39	Pelatihan Pengembangan Kewirausahaan	0,00	50.000.000,00	0,00	50.000.000,00	(308.700,00)	99,38			
		0,00	49.691.300,00	0,00	49.691.300,00					
2.11 . 3.07.01 . 01 . 17 . 40	Monitoring dan Evaluasi UMKM	0,00	28.700.000,00	0,00	28.700.000,00	0,00	100,00			
		0,00	28.700.000,00	0,00	28.700.000,00					
2.11 . 3.07.01 . 01 . 18	Program Peningkatan Kualitas Kelembagaan Koperasi	0,00	246.010.000,00	0,00	246.010.000,00	(1.354.000,00)	99,45			
		0,00	244.656.000,00	0,00	244.656.000,00					
2.11 . 3.07.01 . 01 . 18 . 01	Koordinasi pelaksanaan kebijakan dan program pembangunan koperasi	0,00	47.000.000,00	0,00	47.000.000,00	(400.200,00)	99,15			
		0,00	46.599.800,00	0,00	46.599.800,00					
2.11 . 3.07.01 . 01 . 18 . 09	Monitoring, evaluasi dan pelaporan	0,00	39.160.000,00	0,00	39.160.000,00	(432.150,00)	98,90			
		0,00	38.727.850,00	0,00	38.727.850,00					
2.11 . 3.07.01 . 01 . 18 . 14	Bimbingan Pelaksanaan RAT dan Operasional PKL	0,00	48.900.000,00	0,00	48.900.000,00	(521.650,00)	98,93			
		0,00	48.378.350,00	0,00	48.378.350,00					
2.11 . 3.07.01 . 01 . 18 . 17	Pembinaan, Pengawasan dan Penilaian Kesehatan KSP/USP Koperasi	0,00	25.950.000,00	0,00	25.950.000,00	0,00	100,00			
		0,00	25.950.000,00	0,00	25.950.000,00					

KODE	URAIAN URUSAN, ORGANISASI, PROGRAM DAN KEGIATAN	ANGGARAN				BERTAMBAH / (BERKURANG)		
		REALISASI				JUMLAH	(Rp)	(%)
		JENIS BELANJA			6 = 3 + 4 + 5			
		PEGAWAI	BARANG & JASA	MODAL				
1	2	3	4	5	7	8		
2.11 . 3.07.01 . 01 . 18 . 20	SMESCO dan Expo KUKM terhadap Produk Unggulan dan Andalan Daerah	0,00	85.000.000,00	0,00	85.000.000,00	0,00	100,00	
		0,00	85.000.000,00	0,00	85.000.000,00			
2.11 . 3.07.01 . 01 . 19	<i>Program Penataan Sistem Kelembagaan dan Peningkatan Kualitas Pengelolaan Koperasi</i>	0,00	22.600.000,00	0,00	22.600.000,00	0,00	100,00	
		0,00	22.600.000,00	0,00	22.600.000,00			
2.11 . 3.07.01 . 01 . 19 . 08	Revitalisasi dan Pembentukan Koperasi	0,00	22.600.000,00	0,00	22.600.000,00	0,00	100,00	
		0,00	22.600.000,00	0,00	22.600.000,00			
2.11 . 3.07.01 . 01 . 20	<i>Program Peningkatan Apresiasi Hasil Kinerja Koperasi Atas Prestasi Nilai Dasar dan Pemantapan Jati Diri Koperasi</i>	0,00	75.000.000,00	0,00	75.000.000,00	0,00	100,00	
		0,00	75.000.000,00	0,00	75.000.000,00			
2.11 . 3.07.01 . 01 . 20 . 06	Peringatan Hari Koperasi dan Lomba Koperasi Berprestasi	0,00	75.000.000,00	0,00	75.000.000,00	0,00	100,00	
		0,00	75.000.000,00	0,00	75.000.000,00			
2.11 . 4.01.14	Kecamatan Bontosikuyu	0,00	17.929.000,00	0,00	17.929.000,00	0,00	100,00	
		0,00	17.929.000,00	0,00	17.929.000,00			
2.11 . 4.01.14 . 01	Kecamatan Bontosikuyu	0,00	17.929.000,00	0,00	17.929.000,00	0,00	100,00	
		0,00	17.929.000,00	0,00	17.929.000,00			
2.11 . 4.01.14 . 01 . 21	<i>Program peningkatan Usaha kecil menengah</i>	0,00	17.929.000,00	0,00	17.929.000,00	0,00	100,00	
		0,00	17.929.000,00	0,00	17.929.000,00			
2.11 . 4.01.14 . 01 . 21 . 01	Pembinaan Koperasi Desa	0,00	7.929.000,00	0,00	7.929.000,00	0,00	100,00	
		0,00	7.929.000,00	0,00	7.929.000,00			
2.11 . 4.01.14 . 01 . 21 . 03	Pembinaan/Pelatihan Kelompok UKM	0,00	10.000.000,00	0,00	10.000.000,00	0,00	100,00	
		0,00	10.000.000,00	0,00	10.000.000,00			
2.12	Penanaman Modal	229.150.000,00	2.815.375.500,00	2.217.825.500,00	5.262.351.000,00	(155.200.732,00)	97,05	
		226.150.000,00	2.737.468.568,00	2.143.531.700,00	5.107.150.268,00			
2.12 . 2.12.01	Dinas Penanaman Modal, Pelayanan Terpadu Satu Pintu, dan Tenaga Kerja	229.150.000,00	2.815.375.500,00	2.217.825.500,00	5.262.351.000,00	(155.200.732,00)	97,05	
		226.150.000,00	2.737.468.568,00	2.143.531.700,00	5.107.150.268,00			
2.12 . 2.12.01 . 01	Dinas Penanaman Modal, Pelayanan Terpadu	229.150.000,00	2.815.375.500,00	2.217.825.500,00	5.262.351.000,00	(155.200.732,00)	97,05	
		226.150.000,00	2.737.468.568,00	2.143.531.700,00	5.107.150.268,00			
2.12 . 2.12.01 . 01 . 01	<i>Program Pelayanan Administrasi Perkantoran</i>	226.050.000,00	920.752.590,00	0,00	1.146.802.590,00	(32.416.037,00)	97,17	
		223.050.000,00	891.336.553,00	0,00	1.114.386.553,00			

KODE	URAIAN URUSAN, ORGANISASI, PROGRAM DAN KEGIATAN	ANGGARAN				BERTAMBAH / (BERKURANG)		
		REALISASI				JUMLAH 6 = 3 + 4 + 5	(Rp)	(%)
		JENIS BELANJA						
		PEGAWAI	BARANG & JASA	MODAL				
1	2	3	4	5	6 = 3 + 4 + 5	7	8	
2.12 . 2.12.01 . 01 . 01 . 02	Penyediaan jasa komunikasi, sumber daya air dan listrik	0,00	197.100.000,00	0,00	197.100.000,00	(19.832.937,00)	89,94	
		0,00	177.267.063,00	0,00	177.267.063,00			
2.12 . 2.12.01 . 01 . 01 . 15	Penyediaan bahan bacaan dan peraturan perundang-undangan	0,00	20.000.000,00	0,00	20.000.000,00	(2.850.000,00)	85,75	
		0,00	17.150.000,00	0,00	17.150.000,00			
2.12 . 2.12.01 . 01 . 01 . 18	Rapat-rapat koordinasi dan konsultasi dalam dan luar daerah	0,00	530.478.090,00	0,00	530.478.090,00	(100.000,00)	99,98	
		0,00	530.378.090,00	0,00	530.378.090,00			
2.12 . 2.12.01 . 01 . 01 . 19	Pelaksanaan penunjang administrasi perkantoran	226.050.000,00	173.174.500,00	0,00	399.224.500,00	(9.633.100,00)	97,59	
		223.050.000,00	166.541.400,00	0,00	389.591.400,00			
2.12 . 2.12.01 . 01 . 02	Program Peningkatan Sarana dan Prasarana Aparatur	0,00	319.025.000,00	1.202.525.500,00	1.521.550.500,00	(15.188.022,00)	99,00	
		0,00	314.940.878,00	1.191.421.600,00	1.506.362.478,00			
2.12 . 2.12.01 . 01 . 02 . 05	pengadaan Kendaraan dinas/operasional	0,00	0,00	1.030.247.000,00	1.030.247.000,00	(8.147.500,00)	99,21	
		0,00	0,00	1.022.099.500,00	1.022.099.500,00			
2.12 . 2.12.01 . 01 . 02 . 07	Pengadaan perlengkapan gedung kantor	0,00	0,00	60.753.500,00	60.753.500,00	(56.400,00)	99,91	
		0,00	0,00	60.697.100,00	60.697.100,00			
2.12 . 2.12.01 . 01 . 02 . 09	Pengadaan peralatan gedung kantor	0,00	0,00	71.500.000,00	71.500.000,00	(2.900.000,00)	95,94	
		0,00	0,00	68.600.000,00	68.600.000,00			
2.12 . 2.12.01 . 01 . 02 . 10	Pengadaan mebeleur	0,00	0,00	40.025.000,00	40.025.000,00	0,00	100,00	
		0,00	0,00	40.025.000,00	40.025.000,00			
2.12 . 2.12.01 . 01 . 02 . 22	Pemeliharaan rutin/berkala gedung kantor	0,00	194.025.000,00	0,00	194.025.000,00	(373.802,00)	99,81	
		0,00	193.651.198,00	0,00	193.651.198,00			
2.12 . 2.12.01 . 01 . 02 . 23	Pemeliharaan rutin/berkala mobil jabatan	0,00	60.000.000,00	0,00	60.000.000,00	(1.217.620,00)	97,97	
		0,00	58.782.380,00	0,00	58.782.380,00			
2.12 . 2.12.01 . 01 . 02 . 24	Pemeliharaan rutin/berkala kendaraan dinas/operasional	0,00	35.000.000,00	0,00	35.000.000,00	(2.492.700,00)	92,88	
		0,00	32.507.300,00	0,00	32.507.300,00			
2.12 . 2.12.01 . 01 . 02 . 28	Pemeliharaan rutin/berkala peralatan gedung kantor	0,00	30.000.000,00	0,00	30.000.000,00	0,00	100,00	
		0,00	30.000.000,00	0,00	30.000.000,00			
2.12 . 2.12.01 . 01 . 03	Program peningkatan disiplin aparatur	0,00	36.700.000,00	0,00	36.700.000,00	0,00	100,00	
		0,00	36.700.000,00	0,00	36.700.000,00			
2.12 . 2.12.01 . 01 . 03 . 06	Pengadaan Pakaian Dinas Harian Khusus	0,00	36.700.000,00	0,00	36.700.000,00	0,00	100,00	
		0,00	36.700.000,00	0,00	36.700.000,00			

KODE	NAMA URUSAN, ORGANISASI, PROGRAM DAN KEGIATAN	ANGGARAN				BERTAMBAH / (BERKURANG)		
		REALISASI				JUMLAH 6 = 3 + 4 + 5	(Rp)	(%)
		JENIS BELANJA						
		PEGAWAI	BARANG & JASA	MODAL				
3	4	5	6 = 3 + 4 + 5	7	8			
2.12.2.12.01.01.05.01	Program Peningkatan Kapasitas Sumber Daya Aparatur	0,00	160.000.000,00	0,00	160.000.000,00	(78.900,00)	99,95	
		0,00	159.921.100,00	0,00	159.921.100,00			
2.12.2.12.01.01.05.01	Pendidikan dan pelatihan formal	0,00	160.000.000,00	0,00	160.000.000,00	(78.900,00)	99,95	
		0,00	159.921.100,00	0,00	159.921.100,00			
2.12.2.12.01.01.06.01	Program peningkatan pengembangan sistem pelaporan capaian kinerja dan keuangan	0,00	16.000.000,00	0,00	16.000.000,00	0,00	100,00	
		0,00	16.000.000,00	0,00	16.000.000,00			
2.12.2.12.01.01.06.02	Penyusunan pelaporan keuangan semesteran	0,00	2.000.000,00	0,00	2.000.000,00	0,00	100,00	
		0,00	2.000.000,00	0,00	2.000.000,00			
2.12.2.12.01.01.06.04	penyusunan pelaporan keuangan akhir tahun	0,00	3.000.000,00	0,00	3.000.000,00	0,00	100,00	
		0,00	3.000.000,00	0,00	3.000.000,00			
2.12.2.12.01.01.06.05	Peningkatan Pengelolaan Barang	0,00	2.000.000,00	0,00	2.000.000,00	0,00	100,00	
		0,00	2.000.000,00	0,00	2.000.000,00			
2.12.2.12.01.01.05.07	Penyusunan Dokumen Rencana Kerja Anggaran	0,00	3.000.000,00	0,00	3.000.000,00	0,00	100,00	
		0,00	3.000.000,00	0,00	3.000.000,00			
2.12.2.12.01.01.05.08	Penyusunan LAKIP	0,00	3.000.000,00	0,00	3.000.000,00	0,00	100,00	
		0,00	3.000.000,00	0,00	3.000.000,00			
2.12.2.12.01.01.06.10	Penyusunan Dokumen Pelaksanaan Anggaran	0,00	3.000.000,00	0,00	3.000.000,00	0,00	100,00	
		0,00	3.000.000,00	0,00	3.000.000,00			
2.12.2.12.01.01.15	Program Peningkatan Promosi dan Kerjasama Investasi	0,00	321.494.500,00	0,00	321.494.500,00	(2.098.373,00)	99,35	
		0,00	319.396.127,00	0,00	319.396.127,00			
2.12.2.12.01.01.15.05	Koordinasi perencanaan dan pengembangan perencanaan modal	0,00	45.500.000,00	0,00	45.500.000,00	(1.734.782,00)	96,19	
		0,00	43.765.218,00	0,00	43.765.218,00			
2.12.2.12.01.01.15.10	Penyelenggaraan pameran investasi	0,00	202.494.500,00	0,00	202.494.500,00	(338.591,00)	99,83	
		0,00	202.155.909,00	0,00	202.155.909,00			
2.12.2.12.01.01.15.30	Penyediaan Sarana dan Prasarana Promosi Penanaman Modal	0,00	20.500.000,00	0,00	20.500.000,00	0,00	100,00	
		0,00	20.500.000,00	0,00	20.500.000,00			
2.12.2.12.01.01.15.32	Inventarisasi Potensi Sumber Daya Alam dan Peluang Investasi untuk Penanaman Modal	0,00	40.000.000,00	0,00	40.000.000,00	(25.000,00)	99,94	
		0,00	39.975.000,00	0,00	39.975.000,00			

KODE	URAIAN URUSAN, ORGANISASI, PROGRAM DAN KEGIATAN	ANGGARAN				BERTAMBAH / (BERKURANG)		
		REALISASI				JUMLAH	(Rp)	(%)
		JENIS BELANJA			6 = 3 + 4 + 5			
		PEGAWAI	BARANG & JASA	MODAL				
1	2	3	4	5	7	8		
2.12 . 2.12.01 . 01 . 15 . 33	Kerjasama dengan Media Sebagai Sarana Promosi	0,00	13.000.000,00	0,00	13.000.000,00	0,00	100,00	
		0,00	13.000.000,00	0,00	13.000.000,00			
2.12 . 2.12.01 . 01 . 16	Program Peningkatan Iklim Investasi dan Realisasi Investasi	0,00	132.500.000,00	0,00	132.500.000,00	(5.446.000,00)	95,89	
		0,00	127.054.000,00	0,00	127.054.000,00			
2.12 . 2.12.01 . 01 . 16 . 18	Koordinasi Pemberdayaan UMKM di Bidang Investasi	0,00	50.000.000,00	0,00	50.000.000,00	(490.500,00)	99,02	
		0,00	49.509.500,00	0,00	49.509.500,00			
2.12 . 2.12.01 . 01 . 16 . 20	Koordinasi Pengembangan Investasi penanaman Modal	0,00	82.500.000,00	0,00	82.500.000,00	(4.955.500,00)	93,99	
		0,00	77.544.500,00	0,00	77.544.500,00			
2.12 . 2.12.01 . 01 . 17	Program penyiapan potensi sumberdaya, sarana, dan prasarana daerah	1.500.000,00	537.575.000,00	1.015.300.000,00	1.554.375.000,00	(87.985.628,00)	94,34	
		1.500.000,00	512.779.272,00	952.110.100,00	1.466.389.372,00			
2.12 . 2.12.01 . 01 . 17 . 03	Pemeliharaan LPJU PLN dan LPJU PLTS	1.500.000,00	373.000.000,00	0,00	374.500.000,00	(5.951.800,00)	98,41	
		1.500.000,00	367.048.200,00	0,00	368.548.200,00			
2.12 . 2.12.01 . 01 . 17 . 05	Pengadaan LPJU Solar Cell (Lanjutan)	0,00	0,00	72.000.000,00	72.000.000,00	0,00	100,00	
		0,00	0,00	72.000.000,00	72.000.000,00			
2.12 . 2.12.01 . 01 . 17 . 06	Koordinasi Ketenagalistrikan EBT dan Bantuan Biogas	0,00	112.500.000,00	0,00	112.500.000,00	(18.668.928,00)	83,41	
		0,00	93.831.072,00	0,00	93.831.072,00			
2.12 . 2.12.01 . 01 . 17 . 07	Pengadaan LPJU Solar Cell	0,00	0,00	943.300.000,00	943.300.000,00	(63.189.900,00)	93,30	
		0,00	0,00	880.110.100,00	880.110.100,00			
2.12 . 2.12.01 . 01 . 17 . 08	Perencanaan LPJU Solar Cell Wilayah Kecamatan Daratan	0,00	52.075.000,00	0,00	52.075.000,00	(175.000,00)	99,66	
		0,00	51.900.000,00	0,00	51.900.000,00			
2.12 . 2.12.01 . 01 . 18	Program Peningkatan dan Pengembangan Kualitas Pelayanan Terpadu Satu Pintu	0,00	193.678.560,00	0,00	193.678.560,00	(6.378.026,00)	96,71	
		0,00	187.300.534,00	0,00	187.300.534,00			
2.12 . 2.12.01 . 01 . 18 . 05	Pelaksanaan Survey Indeks Kepuasan Masyarakat (IKM)	0,00	6.760.000,00	0,00	6.760.000,00	0,00	100,00	
		0,00	6.760.000,00	0,00	6.760.000,00			
2.12 . 2.12.01 . 01 . 18 . 07	Pengembangan Layanan Informasi Perizinan dan Non Perizinan	0,00	23.600.000,00	0,00	23.600.000,00	0,00	100,00	
		0,00	23.600.000,00	0,00	23.600.000,00			
2.12 . 2.12.01 . 01 . 18 . 10	Penunjang Operasional Penyelenggaraan Pelayanan Terpadu Satu Pintu	0,00	51.000.000,00	0,00	51.000.000,00	(1.210.800,00)	97,63	
		0,00	49.789.200,00	0,00	49.789.200,00			

KODE	URAIAN URUSAN, ORGANISASI, PROGRAM DAN KEGIATAN	ANGGARAN				BERTAMBAH / (BERKURANG)		
		REALISASI				JUMLAH	(Rp)	(%)
		JENIS BELANJA			6 = 3 + 4 + 5			
		PEGAWAI	BARANG & JASA	MODAL				
1	2	3	4	5	7	8		
2.12 . 2.12.01 . 01 . 18 . 11	Sosialisasi Sistem dan Prosedur Pelayanan Terpadu	0,00	35.760.280,00	0,00	35.760.280,00	(4.387.796,00)	87,73	
		0,00	31.372.484,00	0,00	31.372.484,00			
2.12 . 2.12.01 . 01 . 18 . 12	Koordinasi dan Konsultasi Pelayanan Terpadu Satu Pintu (PTSP)	0,00	50.000.000,00	0,00	50.000.000,00	(33.230,00)	99,93	
		0,00	49.966.770,00	0,00	49.966.770,00			
2.12 . 2.12.01 . 01 . 18 . 13	Pelaksanaan Kegiatan Excelent Service Training	0,00	26.558.280,00	0,00	26.558.280,00	(746.200,00)	97,19	
		0,00	25.812.080,00	0,00	25.812.080,00			
2.12 . 2.12.01 . 01 . 20	Program Menginsentifikan Penanganan Pengaduan Masyarakat	1.600.000,00	54.655.290,00	0,00	56.255.290,00	(2.959.506,00)	94,74	
		1.600.000,00	51.695.784,00	0,00	53.295.784,00			
2.12 . 2.12.01 . 01 . 20 . 03	Monitoring/Penanganan aduan Masyarakat terkait Layanan Perizinan dan Non Perizinan	0,00	8.510.700,00	0,00	8.510.700,00	(75.000,00)	99,12	
		0,00	8.435.700,00	0,00	8.435.700,00			
2.12 . 2.12.01 . 01 . 20 . 04	Evaluasi Perizinan IMB, Izin trayek dan Perizinan Lainnya	0,00	15.255.440,00	0,00	15.255.440,00	(125.000,00)	99,18	
		0,00	15.130.440,00	0,00	15.130.440,00			
2.12 . 2.12.01 . 01 . 20 . 06	Sosialisasi Tentang Layanan Pengaduan Perizinan dan Non Perizinan	1.600.000,00	30.889.150,00	0,00	32.489.150,00	(2.759.506,00)	91,51	
		1.600.000,00	28.129.644,00	0,00	29.729.644,00			
2.12 . 2.12.01 . 01 . 21	Program Pemantauan dan Pengawasan Pelaksanaan Kerjasama Investasi	0,00	82.901.340,00	0,00	82.901.340,00	(2.650.240,00)	96,80	
		0,00	80.251.100,00	0,00	80.251.100,00			
2.12 . 2.12.01 . 01 . 21 . 01	Pemantauan dan Pengawasan Pelaksanaan Penanaman Modal	0,00	33.670.900,00	0,00	33.670.900,00	(1.844.800,00)	94,52	
		0,00	31.826.100,00	0,00	31.826.100,00			
2.12 . 2.12.01 . 01 . 21 . 02	Koordinasi Intansi Teknis Dalam Pelaksanaan Investasi PMA dan PMDN	0,00	49.230.440,00	0,00	49.230.440,00	(805.440,00)	98,36	
		0,00	48.425.000,00	0,00	48.425.000,00			
2.12 . 2.12.01 . 01 . 22	Program Pembinaan, Pengendalian dan Pengawasan Penanaman Modal	0,00	10.093.220,00	0,00	10.093.220,00	0,00	100,00	
		0,00	10.093.220,00	0,00	10.093.220,00			
2.12 . 2.12.01 . 01 . 22 . 02	Pembinaan dan Pengendalian Pelaksanaan Penanaman Modal	0,00	10.093.220,00	0,00	10.093.220,00	0,00	100,00	
		0,00	10.093.220,00	0,00	10.093.220,00			
2.12 . 2.12.01 . 01 . 23	Program penyiapan potensi sumberdaya, Sarana Promosi Penanaman Modal	0,00	30.000.000,00	0,00	30.000.000,00	0,00	100,00	
		0,00	30.000.000,00	0,00	30.000.000,00			
2.12 . 2.12.01 . 01 . 23 . 01	Pembuatan Video Profil Peluang Investasi Kabupaten Kepulauan Selayar	0,00	30.000.000,00	0,00	30.000.000,00	0,00	100,00	
		0,00	30.000.000,00	0,00	30.000.000,00			
2.13	Kepemudaan dan Olah Raga	221.610.000,00	3.544.009.200,00	14.091.760.000,00	17.857.379.200,00	(655.142.383,00)	96,33	
		219.810.000,00	3.433.013.817,00	13.549.413.000,00	17.202.236.817,00			

KODE	URAIAN URUSAN, ORGANISASI, PROGRAM DAN KEGIATAN	ANGGARAN				BERTAMBAH / (BERKURANG)		
		REALISASI				JUMLAH 6 = 3 + 4 + 5	(Rp)	(%)
		JENIS BELANJA						
		PEGAWAI	BARANG & JASA	MODAL				
1	2	3	4	5	6 = 3 + 4 + 5	7	8	
2.13 . 2.13.01	Dinas Kepemudaan dan Olahraga	221.610.000,00	3.488.509.200,00	14.091.760.000,00	17.801.879.200,00	(655.142.383,00)	96,32	
		219.810.000,00	3.377.513.817,00	13.549.413.000,00	17.146.736.817,00			
2.13 . 2.13.01 . 01	Dinas Kepemudaan dan Olahraga	221.610.000,00	3.488.509.200,00	14.091.760.000,00	17.801.879.200,00	(655.142.383,00)	96,32	
		219.810.000,00	3.377.513.817,00	13.549.413.000,00	17.146.736.817,00			
2.13 . 2.13.01 . 01 . 01	<i>Program Pelayanan Administrasi Perkantoran</i>	221.610.000,00	518.269.200,00	0,00	739.879.200,00	(6.588.392,00)	99,11	
		219.810.000,00	513.480.808,00	0,00	733.290.808,00			
2.13 . 2.13.01 . 01 . 01 . 02	Penyediaan jasa komunikasi, sumber daya air dan listrik	0,00	39.360.000,00	0,00	39.360.000,00	(4.153.935,00)	89,45	
		0,00	35.206.065,00	0,00	35.206.065,00			
2.13 . 2.13.01 . 01 . 01 . 18	Rapat-rapat koordinasi dan konsultasi dalam dan ke luar daerah	0,00	320.390.000,00	0,00	320.390.000,00	(328.257,00)	99,90	
		0,00	320.061.743,00	0,00	320.061.743,00			
2.13 . 2.13.01 . 01 . 01 . 19	Pelaksanaan penunjang administrasi perkantoran	221.610.000,00	153.960.000,00	0,00	375.570.000,00	(1.827.000,00)	99,51	
		219.810.000,00	153.933.000,00	0,00	373.743.000,00			
2.13 . 2.13.01 . 01 . 01 . 21	Penyediaan Jasa Langganan Koran/Majalah	0,00	4.559.200,00	0,00	4.559.200,00	(279.200,00)	93,88	
		0,00	4.280.000,00	0,00	4.280.000,00			
2.13 . 2.13.01 . 01 . 02	<i>Program Peningkatan Sarana dan Prasarana Aparatur</i>	0,00	105.740.000,00	91.760.000,00	197.500.000,00	(10.480.760,00)	94,69	
		0,00	95.259.240,00	91.760.000,00	187.019.240,00			
2.13 . 2.13.01 . 01 . 02 . 05	pengadaan Kendaraan dinas/operasional	0,00	0,00	24.000.000,00	24.000.000,00	0,00	100,00	
		0,00	0,00	24.000.000,00	24.000.000,00			
2.13 . 2.13.01 . 01 . 02 . 09	Pengadaan peralatan gedung kantor	0,00	0,00	67.760.000,00	67.760.000,00	0,00	100,00	
		0,00	0,00	67.760.000,00	67.760.000,00			
2.13 . 2.13.01 . 01 . 02 . 22	Pemeliharaan rutin/berkala gedung kantor	0,00	65.000.000,00	0,00	65.000.000,00	(1.121.000,00)	98,28	
		0,00	63.879.000,00	0,00	63.879.000,00			
2.13 . 2.13.01 . 01 . 02 . 24	Pemeliharaan rutin/berkala kendaraan dinas/operasional	0,00	38.000.000,00	0,00	38.000.000,00	(9.359.760,00)	75,37	
		0,00	28.640.240,00	0,00	28.640.240,00			
2.13 . 2.13.01 . 01 . 02 . 28	Pemeliharaan rutin/berkala peralatan gedung kantor	0,00	2.740.000,00	0,00	2.740.000,00	0,00	100,00	
		0,00	2.740.000,00	0,00	2.740.000,00			
2.13 . 2.13.01 . 01 . 06	<i>Program peningkatan pengembangan sistem pelaporan capaian kinerja dan keuangan</i>	0,00	37.500.000,00	0,00	37.500.000,00	0,00	100,00	
		0,00	37.500.000,00	0,00	37.500.000,00			

KODE	URAIAN URUSAN, ORGANISASI, PROGRAM DAN KEGIATAN	ANGGARAN				BERTAMBAH / (BERKURANG)		
		REALISASI				JUMLAH 6 = 3 + 4 + 5	(Rp)	(%)
		JENIS BELANJA						
		PEGAWAI	BARANG & JASA	MODAL				
1	2	3	4	5	6 = 3 + 4 + 5	7	8	
2.13 . 2.13.01 . 01 . 06 . 05	Penyusunan LAKIP	0,00	7.500.000,00	0,00	7.500.000,00	0,00	100,00	
		0,00	7.500.000,00	0,00	7.500.000,00			
2.13 . 2.13.01 . 01 . 06 . 09	Visualisasi dan Informasi DISPORA	0,00	30.000.000,00	0,00	30.000.000,00	0,00	100,00	
		0,00	30.000.000,00	0,00	30.000.000,00			
2.13 . 2.13.01 . 01 . 20	Program Pembinaan dan Pemasyarakatan Olah Raga dan Seni	0,00	635.500.000,00	0,00	635.500.000,00	0,00	100,00	
		0,00	635.500.000,00	0,00	635.500.000,00			
2.13 . 2.13.01 . 01 . 20 . 26	Penyelenggaraan Kejuaraan Atletik	0,00	27.340.000,00	0,00	27.340.000,00	0,00	100,00	
		0,00	27.340.000,00	0,00	27.340.000,00			
2.13 . 2.13.01 . 01 . 20 . 33	Kejuaraan Sepak Takraw Piala Bupati dan Ketua Tim Penggerak PKK Kepulauan Selayar (PSTI)	0,00	75.000.000,00	0,00	75.000.000,00	0,00	100,00	
		0,00	75.000.000,00	0,00	75.000.000,00			
2.13 . 2.13.01 . 01 . 20 . 34	Kejuaraan Sepakbola Bupati Cup	0,00	113.160.000,00	0,00	113.160.000,00	0,00	100,00	
		0,00	113.160.000,00	0,00	113.160.000,00			
2.13 . 2.13.01 . 01 . 20 . 38	Kejuaraan Sepak Takraw Antar Klub Usia Pelajar Se Kepulauan Selayar	0,00	100.000.000,00	0,00	100.000.000,00	0,00	100,00	
		0,00	100.000.000,00	0,00	100.000.000,00			
2.13 . 2.13.01 . 01 . 20 . 39	Kejuaraan Bulutangkis Bupati CUP	0,00	75.000.000,00	0,00	75.000.000,00	0,00	100,00	
		0,00	75.000.000,00	0,00	75.000.000,00			
2.13 . 2.13.01 . 01 . 20 . 40	Kejuaraan Bola Volly Bupati Cup	0,00	60.000.000,00	0,00	60.000.000,00	0,00	100,00	
		0,00	60.000.000,00	0,00	60.000.000,00			
2.13 . 2.13.01 . 01 . 20 . 41	Pembinaan Kesejahteraan Jasmani dan Rohani (SKJ)	0,00	85.000.000,00	0,00	85.000.000,00	0,00	100,00	
		0,00	85.000.000,00	0,00	85.000.000,00			
2.13 . 2.13.01 . 01 . 20 . 42	Penyelenggaraan Trail Adventure/Road Race	0,00	100.000.000,00	0,00	100.000.000,00	0,00	100,00	
		0,00	100.000.000,00	0,00	100.000.000,00			
2.13 . 2.13.01 . 01 . 21	Program Peningkatan Sarana dan Prasarana Olah Raga	0,00	451.500.000,00	14.000.000.000,00	14.451.500.000,00	(545.372.000,00)	96,23	
		0,00	448.475.000,00	13.457.653.000,00	13.906.128.000,00			
2.13 . 2.13.01 . 01 . 21 . 12	Pembangunan Baru Prasarana dan Sarana Olahraga	0,00	100.000.000,00	0,00	100.000.000,00	(100.000,00)	99,90	
		0,00	99.900.000,00	0,00	99.900.000,00			
2.13 . 2.13.01 . 01 . 21 . 13	Penyusunan Dokumen Lingkungan Pembangunan GOR	0,00	276.500.000,00	0,00	276.500.000,00	(2.925.000,00)	98,94	
		0,00	273.575.000,00	0,00	273.575.000,00			

KODE	URAIAN URUSAN, ORGANISASI, PROGRAM DAN KEGIATAN	ANGGARAN			BERTAMBAH / (BERKURANG)		
		REALISASI			JUMLAH 6 = 3 + 4 + 5	(Rp)	(%)
		JENIS BELANJA					
		PEGAWAI	BARANG & JASA	MODAL			
1	2	3	4	5	7	8	
2.13 . 2.13.01 . 01 . 21 . 14	Pembangunan Sarana dan Prasarana Olahraga (DAK)	0,00	0,00	14.000.000.000,00	14.000.000.000,00	(542.347.000,00)	96,13
		0,00	0,00	13.457.653.000,00	13.457.653.000,00		
2.13 . 2.13.01 . 01 . 21 . 15	Pengadaan Sarana dan Prasarana Olahraga	0,00	75.000.000,00	0,00	75.000.000,00	0,00	100,00
		0,00	75.000.000,00	0,00	75.000.000,00		
2.13 . 2.13.01 . 01 . 22	Program Peningkatan Pembinaan Prestasi Olahraga Pelajar	0,00	300.000.000,00	0,00	300.000.000,00	0,00	100,00
		0,00	300.000.000,00	0,00	300.000.000,00		
2.13 . 2.13.01 . 01 . 22 . 05	Penyelenggaraan Pekan Olahraga Daerah Tingkat Provinsi (POPDA)	0,00	150.000.000,00	0,00	150.000.000,00	0,00	100,00
		0,00	150.000.000,00	0,00	150.000.000,00		
2.13 . 2.13.01 . 01 . 22 . 13	Lomba Olahraga Tradisional Pelajar	0,00	50.000.000,00	0,00	50.000.000,00	0,00	100,00
		0,00	50.000.000,00	0,00	50.000.000,00		
2.13 . 2.13.01 . 01 . 22 . 47	Seleksi Pusat Pendidikan dan Latihan olahraga Pelajar (PPLP)	0,00	100.000.000,00	0,00	100.000.000,00	0,00	100,00
		0,00	100.000.000,00	0,00	100.000.000,00		
2.13 . 2.13.01 . 01 . 23	Program Pengembangan dan Keserasian Kebijakan Pemuda Mandiri	0,00	75.000.000,00	0,00	75.000.000,00	0,00	100,00
		0,00	75.000.000,00	0,00	75.000.000,00		
2.13 . 2.13.01 . 01 . 23 . 01	Pembinaan Generasi Muda dan Pelajar Berprestasi	0,00	75.000.000,00	0,00	75.000.000,00	0,00	100,00
		0,00	75.000.000,00	0,00	75.000.000,00		
2.13 . 2.13.01 . 01 . 24	Program Peningkatan Koordinasi dan Peran Serta Kepemudaan	0,00	1.365.000.000,00	0,00	1.365.000.000,00	(92.701.231,00)	93,21
		0,00	1.272.298.769,00	0,00	1.272.298.769,00		
2.13 . 2.13.01 . 01 . 24 . 05	Pelatihan Wasit dan Pelatih Cabang Olahraga	0,00	100.000.000,00	0,00	100.000.000,00	(1.805.231,00)	98,19
		0,00	98.194.769,00	0,00	98.194.769,00		
2.13 . 2.13.01 . 01 . 24 . 15	Seleksi dan Pelaksanaan Paskibraka Tingkat Kabupaten dan Propinsi	0,00	1.000.000.000,00	0,00	1.000.000.000,00	(4.586.000,00)	99,54
		0,00	995.414.000,00	0,00	995.414.000,00		
2.13 . 2.13.01 . 01 . 24 . 17	Pelaksanaan Hari-Hari Besar	0,00	60.000.000,00	0,00	60.000.000,00	0,00	100,00
		0,00	60.000.000,00	0,00	60.000.000,00		
2.13 . 2.13.01 . 01 . 24 . 29	Kursus Pembina Pramuka Mahir Dasar dan Lanjutan	0,00	80.000.000,00	0,00	80.000.000,00	0,00	100,00
		0,00	80.000.000,00	0,00	80.000.000,00		
2.13 . 2.13.01 . 01 . 24 . 30	Pelaksanaan HUT Proklamasi dan KORPRI	0,00	75.000.000,00	0,00	75.000.000,00	(36.310.000,00)	51,59
		0,00	38.690.000,00	0,00	38.690.000,00		
2.13 . 2.13.01 . 01 . 24 . 31	Penyusunan Ranperda Pembangunan Olahraga dan Kepemudaan	0,00	50.000.000,00	0,00	50.000.000,00	(50.000.000,00)	0,00
		0,00	0,00	0,00	0,00		

KODE	URAIAN URUSAN, ORGANISASI, PROGRAM DAN KEGIATAN	ANGGARAN				BERTAMBAH / (BERKURANG)		
		REALISASI				JUMLAH	(Rp)	(%)
		JENIS BELANJA			6 = 3 + 4 + 5			
		PEGAWAI	BARANG & JASA	MODAL				
1	2	3	4	5	7	8		
2.13 . 4.01.12	Kecamatan Benteng	0,00	10.000.000,00	0,00	10.000.000,00	0,00	100,00	
		0,00	10.000.000,00	0,00	10.000.000,00			
2.13 . 4.01.12 . 04	Kelurahan Benteng Utara	0,00	10.000.000,00	0,00	10.000.000,00	0,00	100,00	
		0,00	10.000.000,00	0,00	10.000.000,00			
2.13 . 4.01.12 . 04 . 20	<i>Program Pembinaan dan Pemasyarakatan Olah Raga dan Seni</i>	0,00	10.000.000,00	0,00	10.000.000,00	0,00	100,00	
		0,00	10.000.000,00	0,00	10.000.000,00			
2.13 . 4.01.12 . 04 . 20 . 14	Pembinaan olahraga yang berkembang di masyarakat	0,00	5.000.000,00	0,00	5.000.000,00	0,00	100,00	
		0,00	5.000.000,00	0,00	5.000.000,00			
2.13 . 4.01.12 . 04 . 20 . 36	Pembinaan Karang Taruna Mandiri kelurahan	0,00	5.000.000,00	0,00	5.000.000,00	0,00	100,00	
		0,00	5.000.000,00	0,00	5.000.000,00			
2.13 . 4.01.16	Kecamatan Pasimasunggu	0,00	30.000.000,00	0,00	30.000.000,00	0,00	100,00	
		0,00	30.000.000,00	0,00	30.000.000,00			
2.13 . 4.01.16 . 01	Kecamatan Pasimasunggu	0,00	30.000.000,00	0,00	30.000.000,00	0,00	100,00	
		0,00	30.000.000,00	0,00	30.000.000,00			
2.13 . 4.01.16 . 01 . 27	<i>Program Pembinaan Kepemudaan dan Olahraga</i>	0,00	30.000.000,00	0,00	30.000.000,00	0,00	100,00	
		0,00	30.000.000,00	0,00	30.000.000,00			
2.13 . 4.01.16 . 01 . 27 . 03	Pembinaan dan Pengembangan Olahraga Kepemudaan di Tingkat Kecamatan	0,00	30.000.000,00	0,00	30.000.000,00	0,00	100,00	
		0,00	30.000.000,00	0,00	30.000.000,00			
2.13 . 4.01.18	Kecamatan Pasimarannu	0,00	10.000.000,00	0,00	10.000.000,00	0,00	100,00	
		0,00	10.000.000,00	0,00	10.000.000,00			
2.13 . 4.01.18 . 01	Kecamatan Pasimarannu	0,00	10.000.000,00	0,00	10.000.000,00	0,00	100,00	
		0,00	10.000.000,00	0,00	10.000.000,00			
2.13 . 4.01.18 . 01 . 27	<i>Program Pembinaan Kepemudaan dan Olahraga</i>	0,00	10.000.000,00	0,00	10.000.000,00	0,00	100,00	
		0,00	10.000.000,00	0,00	10.000.000,00			
2.13 . 4.01.18 . 01 . 27 . 01	Pembinaan Prestasi Pemuda dan Olahraga	0,00	10.000.000,00	0,00	10.000.000,00	0,00	100,00	
		0,00	10.000.000,00	0,00	10.000.000,00			
2.13 . 4.01.19	Kecamatan Pasilambena	0,00	5.500.000,00	0,00	5.500.000,00	0,00	100,00	
		0,00	5.500.000,00	0,00	5.500.000,00			
2.13 . 4.01.19 . 01	Kecamatan Pasilambena	0,00	5.500.000,00	0,00	5.500.000,00	0,00	100,00	
		0,00	5.500.000,00	0,00	5.500.000,00			

KODE	URAIAN URUSAN, ORGANISASI, PROGRAM DAN KEGIATAN	ANGGARAN				BERTAMBAH / (BERKURANG)		
		REALISASI				JUMLAH	(Rp)	(%)
		JENIS BELANJA			6 = 3 + 4 + 5			
		PEGAWAI	BARANG & JASA	MODAL				
1	2	3	4	5	7	8		
2.13 . 4.01.19 . 01 . 27	Program Pembinaan Kepemudaan dan Olahraga	0,00	5.500.000,00	0,00	5.500.000,00	0,00	100,00	
		0,00	5.500.000,00	0,00	5.500.000,00			
2.13 . 4.01.19 . 01 . 27 . 02	Pembinaan Pemuda dan Olahraga	0,00	5.500.000,00	0,00	5.500.000,00	0,00	100,00	
		0,00	5.500.000,00	0,00	5.500.000,00			
2.16	Kebudayaan	0,00	2.206.751.000,00	62.500.000,00	2.269.251.000,00	(91.196.054,00)	95,98	
		0,00	2.119.354.946,00	58.700.000,00	2.178.054.946,00			
2.16 . 1.01.01	Dinas Pendidikan dan Kebudayaan	0,00	971.061.000,00	22.500.000,00	993.561.000,00	(39.673.054,00)	96,01	
		0,00	931.387.946,00	22.500.000,00	953.887.946,00			
2.16 . 1.01.01 . 01	Dinas Pendidikan dan Kebudayaan	0,00	971.061.000,00	22.500.000,00	993.561.000,00	(39.673.054,00)	96,01	
		0,00	931.387.946,00	22.500.000,00	953.887.946,00			
2.16 . 1.01.01 . 01 . 15	Program Pengembangan Nilai Budaya	0,00	203.000.000,00	22.500.000,00	225.500.000,00	(1.644.269,00)	99,27	
		0,00	201.355.731,00	22.500.000,00	223.855.731,00			
2.16 . 1.01.01 . 01 . 15 . 33	Lomba Seni Antar Sekolah	0,00	50.000.000,00	0,00	50.000.000,00	0,00	100,00	
		0,00	50.000.000,00	0,00	50.000.000,00			
2.16 . 1.01.01 . 01 . 15 . 47	Festival Keraton Nusantara	0,00	99.000.000,00	0,00	99.000.000,00	(1.644.269,00)	98,34	
		0,00	97.355.731,00	0,00	97.355.731,00			
2.16 . 1.01.01 . 01 . 15 . 48	Pagelaran Seni Budaya	0,00	54.000.000,00	0,00	54.000.000,00	0,00	100,00	
		0,00	54.000.000,00	0,00	54.000.000,00			
2.16 . 1.01.01 . 01 . 15 . 51	Pembangunan Rumah Adat (Lanjutan)	0,00	0,00	22.500.000,00	22.500.000,00	0,00	100,00	
		0,00	0,00	22.500.000,00	22.500.000,00			
2.16 . 1.01.01 . 01 . 16	Program Pengelolaan Kekayaan Budaya	0,00	535.000.000,00	0,00	535.000.000,00	(11.745.317,00)	97,80	
		0,00	523.254.683,00	0,00	523.254.683,00			
2.16 . 1.01.01 . 01 . 16 . 51	Penetapan Benda-Benda Cagar Budaya	0,00	0,00	0,00	0,00	0,00	0,00	
		0,00	0,00	0,00	0,00			
2.16 . 1.01.01 . 01 . 16 . 52	Misi Kesenian Luar Daerah/ Luar Provinsi	0,00	0,00	0,00	0,00	0,00	0,00	
		0,00	0,00	0,00	0,00			
2.16 . 1.01.01 . 01 . 16 . 53	Bantuan Operasional Penyelenggaraan Museum dan Taman Budaya (DAK Non Fisik)	0,00	450.000.000,00	0,00	450.000.000,00	0,00	100,00	
		0,00	450.000.000,00	0,00	450.000.000,00			
2.16 . 1.01.01 . 01 . 16 . 54	Penetapan Warisan Budaya Tak Benda (WBTB)	0,00	85.000.000,00	0,00	85.000.000,00	(11.745.317,00)	86,18	
		0,00	73.254.683,00	0,00	73.254.683,00			

KODE	URAIAN URUSAN, ORGANISASI, PROGRAM DAN KEGIATAN	ANGGARAN				BERTAMBAH / (BERKURANG)		
		REALISASI				JUMLAH	(Rp)	(%)
		JENIS BELANJA			6 = 3 + 4 + 5			
		PEGAWAI	BARANG & JASA	MODAL				
1	2	3	4	5	7	8		
2.16 . 1.01.01 . 01 . 17	Program Pengelolaan Keragaman Budaya	0,00	160.061.000,00	0,00	160.061.000,00	(26.283.468,00)	83,58	
		0,00	133.777.532,00	0,00	133.777.532,00			
2.16 . 1.01.01 . 01 . 17 . 46	Event Pemilihan Dara Daeng/Putri Sutra	0,00	100.000.000,00	0,00	100.000.000,00	(12.068.369,00)	87,93	
		0,00	87.931.631,00	0,00	87.931.631,00			
2.16 . 1.01.01 . 01 . 17 . 47	Sosialisasi UUCB	0,00	40.000.000,00	0,00	40.000.000,00	(6.943.699,00)	82,64	
		0,00	33.056.301,00	0,00	33.056.301,00			
2.16 . 1.01.01 . 01 . 17 . 48	Peningkatan Sarana dan Prasarana Museum	0,00	10.061.000,00	0,00	10.061.000,00	(6.575.400,00)	34,64	
		0,00	3.485.600,00	0,00	3.485.600,00			
2.16 . 1.01.01 . 01 . 17 . 49	Assement TACB	0,00	10.000.000,00	0,00	10.000.000,00	(696.000,00)	93,04	
		0,00	9.304.000,00	0,00	9.304.000,00			
2.16 . 1.01.01 . 01 . 21	Program Peningkatan Kompetensi SDM Tenaga Budaya	0,00	73.000.000,00	0,00	73.000.000,00	0,00	100,00	
		0,00	73.000.000,00	0,00	73.000.000,00			
2.16 . 1.01.01 . 01 . 21 . 01	Pelatihan Tokoh Budaya dalam Melestarikan Nilai Budaya	0,00	38.000.000,00	0,00	38.000.000,00	0,00	100,00	
		0,00	38.000.000,00	0,00	38.000.000,00			
2.16 . 1.01.01 . 01 . 21 . 02	Pelatihan Ketua/Pengelola Sanggar Seni Budaya	0,00	35.000.000,00	0,00	35.000.000,00	0,00	100,00	
		0,00	35.000.000,00	0,00	35.000.000,00			
2.16 . 4.01.03	Sekretariat Daerah	0,00	400.000.000,00	0,00	400.000.000,00	(333.000,00)	99,92	
		0,00	399.667.000,00	0,00	399.667.000,00			
2.16 . 4.01.03 . 12	Bagian Umum dan Perlengkapan	0,00	400.000.000,00	0,00	400.000.000,00	(333.000,00)	99,92	
		0,00	399.667.000,00	0,00	399.667.000,00			
2.16 . 4.01.03 . 12 . 15	Program Pengembangan Nilai Budaya	0,00	400.000.000,00	0,00	400.000.000,00	(333.000,00)	99,92	
		0,00	399.667.000,00	0,00	399.667.000,00			
2.16 . 4.01.03 . 12 . 15 . 17	Pelaksanaan Hari Jadi Selayar	0,00	400.000.000,00	0,00	400.000.000,00	(333.000,00)	99,92	
		0,00	399.667.000,00	0,00	399.667.000,00			
2.16 . 4.01.09	Kecamatan Bontomatene	0,00	65.000.000,00	0,00	65.000.000,00	0,00	100,00	
		0,00	65.000.000,00	0,00	65.000.000,00			
2.16 . 4.01.09 . 01	Kecamatan Bontomatene	0,00	55.000.000,00	0,00	55.000.000,00	0,00	100,00	
		0,00	55.000.000,00	0,00	55.000.000,00			
2.16 . 4.01.09 . 01 . 15	Program Pengembangan Nilai Budaya	0,00	55.000.000,00	0,00	55.000.000,00	0,00	100,00	
		0,00	55.000.000,00	0,00	55.000.000,00			

KODE	URAIAN URUSAN, ORGANISASI, PROGRAM DAN KEGIATAN	ANGGARAN			BERTAMBAH / (BERKURANG)		
		REALISASI			JUMLAH 6 = 3 + 4 + 5	(Rp)	(%)
		JENIS BELANJA					
		PEGAWAI	BARANG & JASA	MODAL			
3	4	5	6 = 3 + 4 + 5	7	8		
2.16 . 4.01.09 . 01 . 15 . 16	Pelaksanaan HUT Proklamasi RI	0,00	30.000.000,00	0,00	30.000.000,00	0,00	100,00
		0,00	30.000.000,00	0,00	30.000.000,00		
2.16 . 4.01.09 . 01 . 15 . 17	Pelaksanaan Hari Jadi Selayar	0,00	25.000.000,00	0,00	25.000.000,00	0,00	100,00
		0,00	25.000.000,00	0,00	25.000.000,00		
2.16 . 4.01.09 . 02	Kelurahan Batangmata	0,00	10.000.000,00	0,00	10.000.000,00	0,00	100,00
		0,00	10.000.000,00	0,00	10.000.000,00		
2.16 . 4.01.09 . 02 . 15	Program Pengembangan Nilai Budaya	0,00	10.000.000,00	0,00	10.000.000,00	0,00	100,00
		0,00	10.000.000,00	0,00	10.000.000,00		
2.16 . 4.01.09 . 02 . 15 . 12	Pelaksanaan Hari-Hari Besar Nasional	0,00	10.000.000,00	0,00	10.000.000,00	0,00	100,00
		0,00	10.000.000,00	0,00	10.000.000,00		
2.16 . 4.01.12	Kecamatan Benteng	0,00	58.000.000,00	0,00	58.000.000,00	(90.000,00)	99,84
		0,00	57.910.000,00	0,00	57.910.000,00		
2.16 . 4.01.12 . 01	Kecamatan Benteng	0,00	25.000.000,00	0,00	25.000.000,00	(90.000,00)	99,64
		0,00	24.910.000,00	0,00	24.910.000,00		
2.16 . 4.01.12 . 01 . 15	Program Pengembangan Nilai Budaya	0,00	25.000.000,00	0,00	25.000.000,00	(90.000,00)	99,64
		0,00	24.910.000,00	0,00	24.910.000,00		
2.16 . 4.01.12 . 01 . 15 . 16	Pelaksanaan HUT Proklamasi RI	0,00	10.000.000,00	0,00	10.000.000,00	(90.000,00)	99,10
		0,00	9.910.000,00	0,00	9.910.000,00		
2.16 . 4.01.12 . 01 . 15 . 17	Pelaksanaan Hari Jadi Selayar	0,00	15.000.000,00	0,00	15.000.000,00	0,00	100,00
		0,00	15.000.000,00	0,00	15.000.000,00		
2.16 . 4.01.12 . 02	Kelurahan Benteng	0,00	10.000.000,00	0,00	10.000.000,00	0,00	100,00
		0,00	10.000.000,00	0,00	10.000.000,00		
2.16 . 4.01.12 . 02 . 15	Program Pengembangan Nilai Budaya	0,00	10.000.000,00	0,00	10.000.000,00	0,00	100,00
		0,00	10.000.000,00	0,00	10.000.000,00		
2.16 . 4.01.12 . 02 . 15 . 06	Pelaksanaan HUT Proklamasi dan Hari Jadi Selayar	0,00	10.000.000,00	0,00	10.000.000,00	0,00	100,00
		0,00	10.000.000,00	0,00	10.000.000,00		
2.16 . 4.01.12 . 03	Kelurahan Benteng Selatan	0,00	10.000.000,00	0,00	10.000.000,00	0,00	100,00
		0,00	10.000.000,00	0,00	10.000.000,00		
2.16 . 4.01.12 . 03 . 15	Program Pengembangan Nilai Budaya	0,00	10.000.000,00	0,00	10.000.000,00	0,00	100,00
		0,00	10.000.000,00	0,00	10.000.000,00		

KODE	URAIAN URUSAN, ORGANISASI, PROGRAM DAN KEGIATAN	ANGGARAN				BERTAMBAH / (BERKURANG)				
		REALISASI				JUMLAH	(Rp)	(%)		
		JENIS BELANJA			6 = 3 + 4 + 5				7	8
		PEGAWAI	BARANG & JASA	MODAL						
1	2	3	4	5	6 = 3 + 4 + 5	7	8			
2.16 . 4.01.12 . 03 . 15 . 06	Pelaksanaan HUT Proklamasi dan Hari Jadi Selayar	0,00	10.000.000,00	0,00	10.000.000,00	0,00	100,00			
		0,00	10.000.000,00	0,00	10.000.000,00					
2.16 . 4.01.12 . 04	Kelurahan Benteng Utara	0,00	13.000.000,00	0,00	13.000.000,00	0,00	100,00			
		0,00	13.000.000,00	0,00	13.000.000,00					
2.16 . 4.01.12 . 04 . 15	<i>Program Pengembangan Nilai Budaya</i>	0,00	13.000.000,00	0,00	13.000.000,00	0,00	100,00			
		0,00	13.000.000,00	0,00	13.000.000,00					
2.16 . 4.01.12 . 04 . 15 . 06	Pelaksanaan HUT Proklamasi dan Hari Jadi Selayar	0,00	13.000.000,00	0,00	13.000.000,00	0,00	100,00			
		0,00	13.000.000,00	0,00	13.000.000,00					
2.16 . 4.01.13	Kecamatan Bontoharu	0,00	162.060.000,00	40.000.000,00	202.060.000,00	(4.100.000,00)	97,97			
		0,00	161.760.000,00	36.200.000,00	197.960.000,00					
2.16 . 4.01.13 . 01	Kecamatan Bontoharu	0,00	30.000.000,00	0,00	30.000.000,00	0,00	100,00			
		0,00	30.000.000,00	0,00	30.000.000,00					
2.16 . 4.01.13 . 01 . 15	<i>Program Pengembangan Nilai Budaya</i>	0,00	30.000.000,00	0,00	30.000.000,00	0,00	100,00			
		0,00	30.000.000,00	0,00	30.000.000,00					
2.16 . 4.01.13 . 01 . 15 . 16	Pelaksanaan HUT Proklamasi RI	0,00	20.000.000,00	0,00	20.000.000,00	0,00	100,00			
		0,00	20.000.000,00	0,00	20.000.000,00					
2.16 . 4.01.13 . 01 . 15 . 17	Pelaksanaan Hari Jadi Selayar	0,00	10.000.000,00	0,00	10.000.000,00	0,00	100,00			
		0,00	10.000.000,00	0,00	10.000.000,00					
2.16 . 4.01.13 . 02	Kelurahan Bontobangun	0,00	123.560.000,00	40.000.000,00	163.560.000,00	(4.100.000,00)	97,49			
		0,00	123.260.000,00	36.200.000,00	159.460.000,00					
2.16 . 4.01.13 . 02 . 15	<i>Program Pengembangan Nilai Budaya</i>	0,00	123.560.000,00	40.000.000,00	163.560.000,00	(4.100.000,00)	97,49			
		0,00	123.260.000,00	36.200.000,00	159.460.000,00					
2.16 . 4.01.13 . 02 . 15 . 06	Pelaksanaan HUT Proklamasi dan Hari Jadi Selayar	0,00	7.560.000,00	0,00	7.560.000,00	(300.000,00)	96,03			
		0,00	7.260.000,00	0,00	7.260.000,00					
2.16 . 4.01.13 . 02 . 15 . 52	Pelatihan Penyelenggaraan Jenazah	0,00	18.000.000,00	0,00	18.000.000,00	0,00	100,00			
		0,00	18.000.000,00	0,00	18.000.000,00					
2.16 . 4.01.13 . 02 . 15 . 53	Pelatihan Khatib	0,00	18.500.000,00	0,00	18.500.000,00	0,00	100,00			
		0,00	18.500.000,00	0,00	18.500.000,00					
2.16 . 4.01.13 . 02 . 15 . 55	Pelatihan Tari dan Musik	0,00	79.500.000,00	0,00	79.500.000,00	0,00	100,00			
		0,00	79.500.000,00	0,00	79.500.000,00					

KODE	URAIAN URUSAN, ORGANISASI, PROGRAM DAN KEGIATAN	ANGGARAN				BERTAMBAH / (BERKURANG)		
		REALISASI				JUMLAH 6 = 3 + 4 + 5	(Rp) 7	(%) 8
		JENIS BELANJA						
		PEGAWAI	BARANG & JASA	MODAL				
3	4	5		7	8			
2.16 . 4.01.13 . 02 . 15 . 56	Pengadaan Alat Musik Pakaian dan Aksesoris Tari	0,00	0,00	40.000.000,00	40.000.000,00	(3.800.000,00)	90,50	
		0,00	0,00	36.200.000,00	36.200.000,00			
2.16 . 4.01.13 . 03	Kelurahan Putabangun	0,00	8.500.000,00	0,00	8.500.000,00	0,00	100,00	
		0,00	8.500.000,00	0,00	8.500.000,00			
2.16 . 4.01.13 . 03 . 15	<i>Program Pengembangan Nilai Budaya</i>	0,00	8.500.000,00	0,00	8.500.000,00	0,00	100,00	
		0,00	8.500.000,00	0,00	8.500.000,00			
2.16 . 4.01.13 . 03 . 15 . 49	Peringatan HUT Kemerdekaan RI	0,00	5.000.000,00	0,00	5.000.000,00	0,00	100,00	
		0,00	5.000.000,00	0,00	5.000.000,00			
2.16 . 4.01.13 . 03 . 15 . 50	Peringatan Hari Jadi Selayar	0,00	3.500.000,00	0,00	3.500.000,00	0,00	100,00	
		0,00	3.500.000,00	0,00	3.500.000,00			
2.16 . 4.01.14	Kecamatan Bontosikuyu	0,00	104.630.000,00	0,00	104.630.000,00	0,00	100,00	
		0,00	104.630.000,00	0,00	104.630.000,00			
2.16 . 4.01.14 . 01	Kecamatan Bontosikuyu	0,00	104.630.000,00	0,00	104.630.000,00	0,00	100,00	
		0,00	104.630.000,00	0,00	104.630.000,00			
2.16 . 4.01.14 . 01 . 15	<i>Program Pengembangan Nilai Budaya</i>	0,00	104.630.000,00	0,00	104.630.000,00	0,00	100,00	
		0,00	104.630.000,00	0,00	104.630.000,00			
2.16 . 4.01.14 . 01 . 15 . 06	Pelaksanaan HUT Proklamasi dan Hari Jadi Selayar	0,00	69.630.000,00	0,00	69.630.000,00	0,00	100,00	
		0,00	69.630.000,00	0,00	69.630.000,00			
2.16 . 4.01.14 . 01 . 15 . 09	Pembinaan Organisasi Kecamatan	0,00	35.000.000,00	0,00	35.000.000,00	0,00	100,00	
		0,00	35.000.000,00	0,00	35.000.000,00			
2.16 . 4.01.15	Kecamatan Taka Bonerate	0,00	110.000.000,00	0,00	110.000.000,00	0,00	100,00	
		0,00	110.000.000,00	0,00	110.000.000,00			
2.16 . 4.01.15 . 01	Kecamatan Taka Bonerate	0,00	110.000.000,00	0,00	110.000.000,00	0,00	100,00	
		0,00	110.000.000,00	0,00	110.000.000,00			
2.16 . 4.01.15 . 01 . 15	<i>Program Pengembangan Nilai Budaya</i>	0,00	110.000.000,00	0,00	110.000.000,00	0,00	100,00	
		0,00	110.000.000,00	0,00	110.000.000,00			
2.16 . 4.01.15 . 01 . 15 . 08	Pelaksanaan Hari Besar Keagamaan	0,00	20.000.000,00	0,00	20.000.000,00	0,00	100,00	
		0,00	20.000.000,00	0,00	20.000.000,00			
2.16 . 4.01.15 . 01 . 15 . 16	Pelaksanaan HUT Proklamasi RI	0,00	40.000.000,00	0,00	40.000.000,00	0,00	100,00	
		0,00	40.000.000,00	0,00	40.000.000,00			

KODE	URAIAN URUSAN, ORGANISASI, PROGRAM DAN KEGIATAN	ANGGARAN				BERTAMBAH / (BERKURANG)		
		REALISASI				JUMLAH	(Rp)	(%)
		JENIS BELANJA			6 = 3 + 4 + 5			
		PEGAWAI	BARANG & JASA	MODAL				
1	2	3	4	5	7	8		
2.16 . 4.01.15 . 01 . 15 . 17	Pelaksanaan Hari Jadi Selayar	0,00	50.000.000,00	0,00	50.000.000,00	0,00	100,00	
		0,00	50.000.000,00	0,00	50.000.000,00			
2.16 . 4.01.16	Kecamatan Pasimasunggu	0,00	56.000.000,00	0,00	56.000.000,00	0,00	100,00	
		0,00	56.000.000,00	0,00	56.000.000,00			
2.16 . 4.01.16 . 01	Kecamatan Pasimasunggu	0,00	56.000.000,00	0,00	56.000.000,00	0,00	100,00	
		0,00	56.000.000,00	0,00	56.000.000,00			
2.16 . 4.01.16 . 01 . 15	<i>Program Pengembangan Nilai Budaya</i>	0,00	56.000.000,00	0,00	56.000.000,00	0,00	100,00	
		0,00	56.000.000,00	0,00	56.000.000,00			
2.16 . 4.01.16 . 01 . 15 . 06	Pelaksanaan HUT Proklamasi dan Hari Jadi Selayar	0,00	56.000.000,00	0,00	56.000.000,00	0,00	100,00	
		0,00	56.000.000,00	0,00	56.000.000,00			
2.16 . 4.01.17	Kecamatan Pasimasunggu Timur	0,00	50.000.000,00	0,00	50.000.000,00	0,00	100,00	
		0,00	50.000.000,00	0,00	50.000.000,00			
2.16 . 4.01.17 . 01	Kecamatan Pasimasunggu Timur	0,00	50.000.000,00	0,00	50.000.000,00	0,00	100,00	
		0,00	50.000.000,00	0,00	50.000.000,00			
2.16 . 4.01.17 . 01 . 15	<i>Program Pengembangan Nilai Budaya</i>	0,00	50.000.000,00	0,00	50.000.000,00	0,00	100,00	
		0,00	50.000.000,00	0,00	50.000.000,00			
2.16 . 4.01.17 . 01 . 15 . 06	Pelaksanaan HUT Proklamasi dan Hari Jadi Selayar	0,00	50.000.000,00	0,00	50.000.000,00	0,00	100,00	
		0,00	50.000.000,00	0,00	50.000.000,00			
2.16 . 4.01.18	Kecamatan Pasimarannu	0,00	80.000.000,00	0,00	80.000.000,00	(47.000.000,00)	41,25	
		0,00	33.000.000,00	0,00	33.000.000,00			
2.16 . 4.01.18 . 01	Kecamatan Pasimarannu	0,00	80.000.000,00	0,00	80.000.000,00	(47.000.000,00)	41,25	
		0,00	33.000.000,00	0,00	33.000.000,00			
2.16 . 4.01.18 . 01 . 15	<i>Program Pengembangan Nilai Budaya</i>	0,00	80.000.000,00	0,00	80.000.000,00	(47.000.000,00)	41,25	
		0,00	33.000.000,00	0,00	33.000.000,00			
2.16 . 4.01.18 . 01 . 15 . 06	Pelaksanaan HUT Proklamasi dan Hari Jadi Selayar	0,00	80.000.000,00	0,00	80.000.000,00	(47.000.000,00)	41,25	
		0,00	33.000.000,00	0,00	33.000.000,00			
2.16 . 4.01.19	Kecamatan Pasilambena	0,00	150.000.000,00	0,00	150.000.000,00	0,00	100,00	
		0,00	150.000.000,00	0,00	150.000.000,00			
2.16 . 4.01.19 . 01	Kecamatan Pasilambena	0,00	150.000.000,00	0,00	150.000.000,00	0,00	100,00	
		0,00	150.000.000,00	0,00	150.000.000,00			

KODE	URAIAN URUSAN, ORGANISASI, PROGRAM DAN KEGIATAN	ANGGARAN				BERTAMBAH / (BERKURANG)		
		REALISASI				JUMLAH 6 = 3 + 4 + 5	(Rp)	(%)
		JENIS BELANJA						
		PEGAWAI	BARANG & JASA	MODAL				
1	2	3	4	5	6 = 3 + 4 + 5	7	8	
2.16 . 4.01.19 . 01 . 22	<i>Program Pembangunan Kebudayaan dan Cinta Tanah Air</i>	0,00	150.000.000,00	0,00	150.000.000,00	0,00	100,00	
		0,00	150.000.000,00	0,00	150.000.000,00			
2.16 . 4.01.19 . 01 . 22 . 01	Pelaksanaan HUT Proklamasi	0,00	100.000.000,00	0,00	100.000.000,00	0,00	100,00	
		0,00	100.000.000,00	0,00	100.000.000,00			
2.16 . 4.01.19 . 01 . 22 . 02	Pelaksanaan Hari Jadi Selayar	0,00	50.000.000,00	0,00	50.000.000,00	0,00	100,00	
		0,00	50.000.000,00	0,00	50.000.000,00			
2.17	Perpustakaan	196.010.000,00	589.566.850,00	151.800.000,00	937.376.850,00	(32.158.370,00)	96,57	
		196.010.000,00	557.408.480,00	151.800.000,00	905.218.480,00			
2.17 . 2.17.01	Dinas Perpustakaan dan Kearsipan	196.010.000,00	589.566.850,00	151.800.000,00	937.376.850,00	(32.158.370,00)	96,57	
		196.010.000,00	557.408.480,00	151.800.000,00	905.218.480,00			
2.17 . 2.17.01 . 01	Dinas Perpustakaan dan Kearsipan	196.010.000,00	589.566.850,00	151.800.000,00	937.376.850,00	(32.158.370,00)	96,57	
		196.010.000,00	557.408.480,00	151.800.000,00	905.218.480,00			
2.17 . 2.17.01 . 01 . 01	<i>Program Pelayanan Administrasi Perkantoran</i>	196.010.000,00	448.665.000,00	0,00	644.675.000,00	(29.467.939,00)	95,43	
		196.010.000,00	419.197.061,00	0,00	615.207.061,00			
2.17 . 2.17.01 . 01 . 01 . 02	Penyediaan jasa komunikasi, sumber daya air dan listrik	0,00	60.000.000,00	0,00	60.000.000,00	(5.188.139,00)	91,35	
		0,00	54.811.861,00	0,00	54.811.861,00			
2.17 . 2.17.01 . 01 . 01 . 15	Penyediaan bahan bacaan dan peraturan perundang-undangan	0,00	26.165.000,00	0,00	26.165.000,00	(6.555.000,00)	74,95	
		0,00	19.610.000,00	0,00	19.610.000,00			
2.17 . 2.17.01 . 01 . 01 . 18	Rapat-rapat koordinasi dan konsultasi dalam dan luar daerah	0,00	236.000.000,00	0,00	236.000.000,00	0,00	100,00	
		0,00	236.000.000,00	0,00	236.000.000,00			
2.17 . 2.17.01 . 01 . 01 . 19	Pelaksanaan penunjang administrasi perkantoran	196.010.000,00	126.500.000,00	0,00	322.510.000,00	(17.724.800,00)	94,50	
		196.010.000,00	108.775.200,00	0,00	304.785.200,00			
2.17 . 2.17.01 . 01 . 02	<i>Program Peningkatan Sarana dan Prasarana Aparatur</i>	0,00	118.501.850,00	151.800.000,00	270.301.850,00	(2.064.350,00)	99,24	
		0,00	116.437.500,00	151.800.000,00	268.237.500,00			
2.17 . 2.17.01 . 01 . 02 . 07	Pengadaan perlengkapan gedung kantor	0,00	0,00	90.975.000,00	90.975.000,00	0,00	100,00	
		0,00	0,00	90.975.000,00	90.975.000,00			
2.17 . 2.17.01 . 01 . 02 . 09	Pengadaan peralatan gedung kantor	0,00	0,00	60.825.000,00	60.825.000,00	0,00	100,00	
		0,00	0,00	60.825.000,00	60.825.000,00			
2.17 . 2.17.01 . 01 . 02 . 22	Pemeliharaan rutin/berkala gedung kantor	0,00	15.000.000,00	0,00	15.000.000,00	(38.500,00)	99,74	
		0,00	14.961.500,00	0,00	14.961.500,00			

KODE	URAIAN URUSAN, ORGANISASI, PROGRAM DAN KEGIATAN	ANGGARAN				BERTAMBAH / (BERKURANG)		
		REALISASI				JUMLAH 6 = 3 + 4 + 5	(Rp)	(%)
		JENIS BELANJA			MODAL			
		PEGAWAI	BARANG & JASA					
1	2	3	4	5	6 = 3 + 4 + 5	7	8	
2.17 . 2.17.01 . 01 . 02 . 23	Pemeliharaan rutin/berkala mobil jabatan	0,00	33.501.850,00	0,00	33.501.850,00	(6.850,00)	99,98	
		0,00	33.495.000,00	0,00	33.495.000,00			
2.17 . 2.17.01 . 01 . 02 . 24	Pemeliharaan rutin/berkala kendaraan dinas/operasional	0,00	24.000.000,00	0,00	24.000.000,00	(19.000,00)	99,92	
		0,00	23.981.000,00	0,00	23.981.000,00			
2.17 . 2.17.01 . 01 . 02 . 26	Pemeliharaan rutin/berkala perlengkapan gedung kantor	0,00	6.000.000,00	0,00	6.000.000,00	0,00	100,00	
		0,00	6.000.000,00	0,00	6.000.000,00			
2.17 . 2.17.01 . 01 . 02 . 28	Pemeliharaan rutin/berkala peralatan gedung kantor	0,00	10.000.000,00	0,00	10.000.000,00	(440.000,00)	95,60	
		0,00	9.560.000,00	0,00	9.560.000,00			
2.17 . 2.17.01 . 01 . 02 . 29	Pengolahan dan Pengelolaan Koleksi Bahan Pustaka	0,00	30.000.000,00	0,00	30.000.000,00	(1.560.000,00)	94,80	
		0,00	28.440.000,00	0,00	28.440.000,00			
2.17 . 2.17.01 . 01 . 05	Program Peningkatan Kapasitas Sumber Daya Aparatur	0,00	20.400.000,00	0,00	20.400.000,00	(626.081,00)	96,93	
		0,00	19.773.919,00	0,00	19.773.919,00			
2.17 . 2.17.01 . 01 . 05 . 01	Pendidikan dan pelatihan Formal dan Non Formal	0,00	20.400.000,00	0,00	20.400.000,00	(626.081,00)	96,93	
		0,00	19.773.919,00	0,00	19.773.919,00			
2.17 . 2.17.01 . 01 . 06	Program peningkatan pengembangan sistem pelaporan capaian kinerja dan keuangan	0,00	2.000.000,00	0,00	2.000.000,00	0,00	100,00	
		0,00	2.000.000,00	0,00	2.000.000,00			
2.17 . 2.17.01 . 01 . 06 . 05	Penyusunan LAKIP	0,00	2.000.000,00	0,00	2.000.000,00	0,00	100,00	
		0,00	2.000.000,00	0,00	2.000.000,00			
2.18	Kearsipan	42.380.000,00	709.568.123,00	341.780.000,00	1.093.728.123,00	(45.057.189,00)	95,88	
		42.380.000,00	682.246.264,00	324.044.670,00	1.048.670.934,00			
2.18 . 2.17.01	Dinas Perpustakaan dan Kearsipan	42.380.000,00	709.568.123,00	341.780.000,00	1.093.728.123,00	(45.057.189,00)	95,88	
		42.380.000,00	682.246.264,00	324.044.670,00	1.048.670.934,00			
2.18 . 2.17.01 . 01	Dinas Perpustakaan dan Kearsipan	42.380.000,00	709.568.123,00	341.780.000,00	1.093.728.123,00	(45.057.189,00)	95,88	
		42.380.000,00	682.246.264,00	324.044.670,00	1.048.670.934,00			
2.18 . 2.17.01 . 01 . 16	Program penyelamatan dan pelestarian dokumen/arsip daerah	0,00	91.112.000,00	0,00	91.112.000,00	(691.678,00)	99,24	
		0,00	90.420.322,00	0,00	90.420.322,00			
2.18 . 2.17.01 . 01 . 16 . 06	Penelusuran Arsip Selayar di BPAD Provinsi	0,00	38.462.000,00	0,00	38.462.000,00	(474.200,00)	98,77	
		0,00	37.987.800,00	0,00	37.987.800,00			

KODE	URAIAN URUSAN, ORGANISASI, PROGRAM DAN KEGIATAN	ANGGARAN			BERTAMBAH / (BERKURANG)		
		REALISASI			JUMLAH	(Rp)	(%)
		JENIS BELANJA					
		PEGAWAI	BARANG & JASA	MODAL	6 = 3 + 4 + 5	7	8
1	2	3	4	5	6 = 3 + 4 + 5	7	8
2.18.2.17.01.01.16.07	Fasilitasi Penyusunan Jadwal retensi Arsip	0,00	0,00	0,00	0,00	0,00	0,00
		0,00	0,00	0,00	0,00		
2.18.2.17.01.01.16.08	Pelaksanaan Alih Media Arsip Statis	I ANGGAPelaksanaan Alih	15.000.000,00	0,00	15.000.000,00	(217.478,00)	98,55
		0,00	14.782.522,00	0,00	14.782.522,00		
2.18.2.17.01.01.16.09	Pengarsipan Kegiatan Pemerintah Daerah Melalui Video Rekaman/Foto	0,00	23.150.000,00	0,00	23.150.000,00	0,00	100,00
		0,00	23.150.000,00	0,00	23.150.000,00		
2.18.2.17.01.01.16.13	Pemeliharaan Rutin/Berkala Arsip Daerah	0,00	14.500.000,00	0,00	14.500.000,00	0,00	100,00
		0,00	14.500.000,00	0,00	14.500.000,00		
2.18.2.17.01.01.18	Program peningkatan kualitas pelayanan informasi	0,00	53.410.000,00	0,00	53.410.000,00	(3.162.000,00)	94,08
		0,00	50.248.000,00	0,00	50.248.000,00		
2.18.2.17.01.01.18.03	Sosialisasi/penyuluhan kearsipan dilingkungan instansi pemerintah/swasta	0,00	25.000.000,00	0,00	25.000.000,00	(3.132.000,00)	87,47
		0,00	21.868.000,00	0,00	21.868.000,00		
2.18.2.17.01.01.18.07	Monitoring dan Pembinaan Kearsipan di OPD, Desa/Kelurahan	0,00	28.410.000,00	0,00	28.410.000,00	(30.000,00)	99,89
		0,00	28.380.000,00	0,00	28.380.000,00		
2.18.2.17.01.01.19	Program Pembinaan dan Pengembangan Perpustakaan	42.380.000,00	565.046.123,00	341.780.000,00	949.206.123,00	(41.203.511,00)	95,66
		42.380.000,00	541.577.942,00	324.044.670,00	908.002.612,00		
2.18.2.17.01.01.19.02	Pengelolaan Perpustakaan Keliling Darat	0,00	63.491.000,00	0,00	63.491.000,00	(7.500,00)	99,99
		0,00	63.483.500,00	0,00	63.483.500,00		
2.18.2.17.01.01.19.03	Pengelolaan Perpustakaan Keliling Laut	0,00	57.123.500,00	0,00	57.123.500,00	(19.500,00)	99,97
		0,00	57.104.000,00	0,00	57.104.000,00		
2.18.2.17.01.01.19.05	Penyelenggaraan Lomba-Lomba Dalam Upaya Peningkatan Minat Baca	0,00	38.432.100,00	0,00	38.432.100,00	(2.423.350,00)	93,69
		0,00	36.008.750,00	0,00	36.008.750,00		
2.18.2.17.01.01.19.10	Monitoring dan Pembinaan Perpustakaan di Desa/Kelurahan	0,00	34.033.873,00	0,00	34.033.873,00	(2.670.073,00)	92,15
		0,00	31.363.800,00	0,00	31.363.800,00		
2.18.2.17.01.01.19.17	Pembinaan Pengolahan Bahan Pustaka	0,00	13.249.100,00	0,00	13.249.100,00	(200.100,00)	98,49
		0,00	13.049.000,00	0,00	13.049.000,00		
2.18.2.17.01.01.19.19	Pelestarian bahan Perpustakaan	0,00	7.500.000,00	0,00	7.500.000,00	0,00	100,00
		0,00	7.500.000,00	0,00	7.500.000,00		
2.18.2.17.01.01.19.20	Pemeliharaan dan Pengawetan Bahan Perpustakaan	0,00	7.500.000,00	0,00	7.500.000,00	0,00	100,00
		0,00	7.500.000,00	0,00	7.500.000,00		

KODE	URAIAN URUSAN, ORGANISASI, PROGRAM DAN KEGIATAN	ANGGARAN				BERTAMBAH / (BERKURANG)		
		REALISASI				JUMLAH	(Rp)	(%)
		JENIS BELANJA			6 = 3 + 4 + 5			
		PEGAWAI	BARANG & JASA	MODAL				
1	2	3	4	5	7	8		
2.18 . 2.17.01 . 01 . 19 . 21	Lomba Perpustakaan Desa	0,00	37.240.250,00	0,00	37.240.250,00	(120.000,00)	99,68	
		0,00	37.120.250,00	0,00	37.120.250,00			
2.18 . 2.17.01 . 01 . 19 . 23	Promosi Perpustakaan	0,00	18.545.000,00	0,00	18.545.000,00	(22.000,00)	99,88	
		0,00	18.523.000,00	0,00	18.523.000,00			
2.18 . 2.17.01 . 01 . 19 . 26	Pengelolaan Layanan Internet dan Layanan Perpustakaan Pagi, Sore dan Malam Hari	42.380.000,00	54.801.000,00	0,00	97.181.000,00	(2.192.356,00)	97,74	
		42.380.000,00	52.608.644,00	0,00	94.988.644,00			
2.18 . 2.17.01 . 01 . 19 . 27	Layanan Story Telling dan Mewarnai berbasis Kepariwisata	0,00	40.350.000,00	0,00	40.350.000,00	(3.395.000,00)	91,59	
		0,00	36.955.000,00	0,00	36.955.000,00			
2.18 . 2.17.01 . 01 . 19 . 28	Sirkulasi, otomasi dan Pengunjung Perpustakaan	0,00	6.878.800,00	0,00	6.878.800,00	(800,00)	99,99	
		0,00	6.878.000,00	0,00	6.878.000,00			
2.18 . 2.17.01 . 01 . 19 . 29	Penyelenggaraan Pekan Perpustakaan/Pameran di Provinsi/Kabupaten	0,00	80.390.000,00	0,00	80.390.000,00	(12.061.002,00)	85,00	
		0,00	68.328.998,00	0,00	68.328.998,00			
2.18 . 2.17.01 . 01 . 19 . 30	Penyediaan Taman Baca Perpustakaan di Area Publik	0,00	30.531.500,00	0,00	30.531.500,00	(356.500,00)	98,83	
		0,00	30.175.000,00	0,00	30.175.000,00			
2.18 . 2.17.01 . 01 . 19 . 31	DAK Perpustakaan Daerah	0,00	0,00	341.780.000,00	341.780.000,00	(17.735.330,00)	94,81	
		0,00	0,00	324.044.670,00	324.044.670,00			
2.18 . 2.17.01 . 01 . 19 . 32	Pengadaan buku Sejarah KH Hayyung	0,00	74.980.000,00	0,00	74.980.000,00	0,00	100,00	
		0,00	74.980.000,00	0,00	74.980.000,00			
3	Urusan Pilihan	1.976.900.000,00	29.801.943.755,00	12.450.152.702,00	44.228.996.457,00	(4.113.966.919,00)	90,70	
		1.898.459.000,00	26.673.788.659,00	11.542.781.879,00	40.115.029.538,00			
3.01	Kelautan dan Perikanan	501.540.000,00	9.883.895.280,00	566.016.400,00	10.951.451.680,00	(880.813.366,00)	91,96	
		478.040.000,00	9.067.754.514,00	524.843.800,00	10.070.638.314,00			
3.01 . 3.01.01	Dinas Kelautan dan Perikanan	501.540.000,00	9.883.895.280,00	566.016.400,00	10.951.451.680,00	(880.813.366,00)	91,96	
		478.040.000,00	9.067.754.514,00	524.843.800,00	10.070.638.314,00			
3.01 . 3.01.01 . 01	Dinas Kelautan dan Perikanan	501.540.000,00	9.883.895.280,00	566.016.400,00	10.951.451.680,00	(880.813.366,00)	91,96	
		478.040.000,00	9.067.754.514,00	524.843.800,00	10.070.638.314,00			
3.01 . 3.01.01 . 01 . 01	Program Pelayanan Administrasi Perkantoran	501.540.000,00	854.442.000,00	0,00	1.355.982.000,00	(40.949.944,00)	96,98	
		478.040.000,00	836.992.056,00	0,00	1.315.032.056,00			

KODE	URAIAN URUSAN, ORGANISASI, PROGRAM DAN KEGIATAN	ANGGARAN				BERTAMBAH / (BERKURANG)		
		REALISASI				JUMLAH	(Rp)	(%)
		JENIS BELANJA			6 = 3 + 4 + 5			
		PEGAWAI	BARANG & JASA	MODAL				
1	2	3	4	5	7	8		
3.01 . 3.01.01 . 01 . 01 . 02	Penyediaan jasa komunikasi, sumber daya air dan listrik	0,00	99.000.000,00	0,00	99.000.000,00	(1.031.542,00)	98,96	
		0,00	97.968.458,00	0,00	97.968.458,00			
3.01 . 3.01.01 . 01 . 01 . 15	Penyediaan bahan bacaan dan peraturan perundang-undangan	0,00	7.000.000,00	0,00	7.000.000,00	0,00	100,00	
		0,00	7.000.000,00	0,00	7.000.000,00			
3.01 . 3.01.01 . 01 . 01 . 18	Rapat-rapat koordinasi dan konsultasi dalam dan luar daerah	0,00	454.740.000,00	0,00	454.740.000,00	0,00	100,00	
		0,00	454.740.000,00	0,00	454.740.000,00			
3.01 . 3.01.01 . 01 . 01 . 19	Pelaksanaan penunjang administrasi perkantoran	501.540.000,00	157.672.000,00	0,00	659.212.000,00	(38.395.152,00)	94,18	
		478.040.000,00	142.776.848,00	0,00	620.816.848,00			
3.01 . 3.01.01 . 01 . 01 . 21	Penunjang Operasional DAK Perikanan	0,00	61.030.000,00	0,00	61.030.000,00	(878.000,00)	98,56	
		0,00	60.152.000,00	0,00	60.152.000,00			
3.01 . 3.01.01 . 01 . 01 . 24	Penunjang Operasional Pelaksanaan Penyediaan Dokumen Kontrak dan Pencairan	0,00	25.000.000,00	0,00	25.000.000,00	(20.000,00)	99,92	
		0,00	24.980.000,00	0,00	24.980.000,00			
3.01 . 3.01.01 . 01 . 01 . 25	Penunjang Operasional UPTD BBI Baloiya	0,00	50.000.000,00	0,00	50.000.000,00	(625.250,00)	98,75	
		0,00	49.374.750,00	0,00	49.374.750,00			
3.01 . 3.01.01 . 01 . 02	Program Peningkatan Sarana dan Prasarana Aparatur	0,00	244.170.000,00	241.529.800,00	485.699.800,00	(13.824.500,00)	97,15	
		0,00	230.645.500,00	241.229.800,00	471.875.300,00			
3.01 . 3.01.01 . 01 . 02 . 07	Pengadaan perlengkapan gedung kantor	0,00	0,00	211.529.800,00	211.529.800,00	0,00	100,00	
		0,00	0,00	211.529.800,00	211.529.800,00			
3.01 . 3.01.01 . 01 . 02 . 09	Pengadaan peralatan gedung kantor	0,00	0,00	30.000.000,00	30.000.000,00	(300.000,00)	99,00	
		0,00	0,00	29.700.000,00	29.700.000,00			
3.01 . 3.01.01 . 01 . 02 . 23	Pemeliharaan rutin/berkala mobil jabatan	0,00	38.630.000,00	0,00	38.630.000,00	(1.270.000,00)	96,71	
		0,00	37.360.000,00	0,00	37.360.000,00			
3.01 . 3.01.01 . 01 . 02 . 24	Pemeliharaan rutin/berkala kendaraan dinas/operasional	0,00	165.540.000,00	0,00	165.540.000,00	(12.206.500,00)	92,63	
		0,00	153.333.500,00	0,00	153.333.500,00			
3.01 . 3.01.01 . 01 . 02 . 28	Pemeliharaan rutin/berkala peralatan gedung kantor	0,00	10.000.000,00	0,00	10.000.000,00	(9.500,00)	99,91	
		0,00	9.990.500,00	0,00	9.990.500,00			
3.01 . 3.01.01 . 01 . 02 . 47	Penunjang Operasional Kapal Perikanan	0,00	30.000.000,00	0,00	30.000.000,00	(38.500,00)	99,87	
		0,00	29.961.500,00	0,00	29.961.500,00			
3.01 . 3.01.01 . 01 . 05	Program Peningkatan Kapasitas Sumber Daya Aparatur	0,00	89.126.151,00	0,00	89.126.151,00	(462.464,00)	99,48	
		0,00	88.663.687,00	0,00	88.663.687,00			

KODE	URAIAN URUSAN, ORGANISASI, PROGRAM DAN KEGIATAN	ANGGARAN				BERTAMBAH / (BERKURANG)		
		REALISASI				JUMLAH	(Rp)	(%)
		JENIS BELANJA			6 = 3 + 4 + 5			
		PEGAWAI	BARANG & JASA	MODAL				
1	2	3	4	5	7	8		
3.01 . 3.01.01 . 01 . 05 . 01	Pendidikan dan pelatihan formal	0,00	30.000.000,00	0,00	30.000.000,00	(49.464,00)	99,84	
		0,00	29.950.536,00	0,00	29.950.536,00			
3.01 . 3.01.01 . 01 . 05 . 02	Sosialisasi peraturan perundang-undangan	0,00	33.126.151,00	0,00	33.126.151,00	(400.000,00)	98,79	
		0,00	32.726.151,00	0,00	32.726.151,00			
3.01 . 3.01.01 . 01 . 05 . 10	Peningkatan SDM Teknis Budidaya (Magang)	0,00	26.000.000,00	0,00	26.000.000,00	(13.000,00)	99,95	
		0,00	25.987.000,00	0,00	25.987.000,00			
3.01 . 3.01.01 . 01 . 06	Program peningkatan pengembangan sistem pelaporan capaian kinerja dan keuangan	0,00	67.380.000,00	0,00	67.380.000,00	(325.000,00)	99,52	
		0,00	67.055.000,00	0,00	67.055.000,00			
3.01 . 3.01.01 . 01 . 06 . 04	penyusunan pelaporan keuangan akhir tahun	0,00	6.455.000,00	0,00	6.455.000,00	0,00	100,00	
		0,00	6.455.000,00	0,00	6.455.000,00			
3.01 . 3.01.01 . 01 . 06 . 05	Penyusunan LAKIP	0,00	6.500.000,00	0,00	6.500.000,00	0,00	100,00	
		0,00	6.500.000,00	0,00	6.500.000,00			
3.01 . 3.01.01 . 01 . 06 . 09	Penyusunan RKA/DPA, RKAP/DPPA	0,00	15.000.000,00	0,00	15.000.000,00	(25.000,00)	99,83	
		0,00	14.975.000,00	0,00	14.975.000,00			
3.01 . 3.01.01 . 01 . 06 . 10	Penyusunan Laporan Penyelenggaraan Pemerintah Daerah (LPPD)	0,00	6.455.000,00	0,00	6.455.000,00	0,00	100,00	
		0,00	6.455.000,00	0,00	6.455.000,00			
3.01 . 3.01.01 . 01 . 06 . 11	Penyusunan Laporan Tindak Lanjut OPD	0,00	8.000.000,00	0,00	8.000.000,00	0,00	100,00	
		0,00	8.000.000,00	0,00	8.000.000,00			
3.01 . 3.01.01 . 01 . 06 . 12	Penyusunan LKPJ	0,00	6.000.000,00	0,00	6.000.000,00	(50.000,00)	99,17	
		0,00	5.950.000,00	0,00	5.950.000,00			
3.01 . 3.01.01 . 01 . 06 . 13	Sinkronisasi Program dan Kegiatan	0,00	18.970.000,00	0,00	18.970.000,00	(250.000,00)	98,68	
		0,00	18.720.000,00	0,00	18.720.000,00			
3.01 . 3.01.01 . 01 . 25	Program Pengembangan Data dan Informasi	0,00	321.488.000,00	74.985.000,00	396.473.000,00	(10.579.200,00)	97,33	
		0,00	318.115.800,00	67.778.000,00	385.893.800,00			
3.01 . 3.01.01 . 01 . 25 . 01	Pameran Perikanan	0,00	80.788.000,00	0,00	80.788.000,00	0,00	100,00	
		0,00	80.788.000,00	0,00	80.788.000,00			
3.01 . 3.01.01 . 01 . 25 . 03	Penunjang Operasional Statistik Perikanan	0,00	153.200.000,00	0,00	153.200.000,00	(2.472.200,00)	98,39	
		0,00	150.727.800,00	0,00	150.727.800,00			

KODE	URAIAN URUSAN, ORGANISASI, PROGRAM DAN KEGIATAN	ANGGARAN				BERTAMBAH / (BERKURANG)		
		REALISASI				JUMLAH 6 = 3 + 4 + 5	(Rp)	(%)
		JENIS BELANJA						
		PEGAWAI	BARANG & JASA	MODAL				
1	2	3	4	5	6 = 3 + 4 + 5	7	8	
3.01 . 3.01.01 . 01 . 25 . 14	Monitoring dan Evaluasi Kegiatan Perikanan	0,00	37.500.000,00	0,00	37.500.000,00	(900.000,00)	97,60	
		0,00	36.600.000,00	0,00	36.600.000,00			
3.01 . 3.01.01 . 01 . 25 . 19	Pengadaan Aplikasi Sistem Informasi Kelautan dan Perikanan	0,00	0,00	70.000.000,00	70.000.000,00	(2.222.000,00)	96,83	
		0,00	0,00	67.778.000,00	67.778.000,00			
3.01 . 3.01.01 . 01 . 25 . 20	Pekan Raya Sulsel	0,00	50.000.000,00	0,00	50.000.000,00	0,00	100,00	
		0,00	50.000.000,00	0,00	50.000.000,00			
3.01 . 3.01.01 . 01 . 25 . 21	Pembangunan Pos Pengawasan (Lanjutan)	0,00	0,00	4.985.000,00	4.985.000,00	(4.985.000,00)	0,00	
		0,00	0,00	0,00	0,00			
3.01 . 3.01.01 . 01 . 34	Program Peningkatan Produksi Perikanan Tangkap	0,00	5.336.872.350,00	0,00	5.336.872.350,00	(511.294.187,00)	90,42	
		0,00	4.825.578.163,00	0,00	4.825.578.163,00			
3.01 . 3.01.01 . 01 . 34 . 19	Penunjang Operasional Perikanan Tangkap	0,00	110.905.500,00	0,00	110.905.500,00	(748.198,00)	99,33	
		0,00	110.157.302,00	0,00	110.157.302,00			
3.01 . 3.01.01 . 01 . 34 . 36	Pengadaan Alat Tangkap Sero	0,00	100.000.000,00	0,00	100.000.000,00	(3.134.440,00)	96,87	
		0,00	96.865.560,00	0,00	96.865.560,00			
3.01 . 3.01.01 . 01 . 34 . 37	Pengadaan Mesin	0,00	487.900.000,00	0,00	487.900.000,00	(45.241.000,00)	90,73	
		0,00	442.659.000,00	0,00	442.659.000,00			
3.01 . 3.01.01 . 01 . 34 . 38	Pengadaan Perahu/Sampan Fiber	0,00	1.855.724.500,00	0,00	1.855.724.500,00	(111.175.724,00)	94,01	
		0,00	1.744.548.776,00	0,00	1.744.548.776,00			
3.01 . 3.01.01 . 01 . 34 . 39	Pendampingan Penertiban KUSUKA	0,00	51.009.000,00	0,00	51.009.000,00	0,00	100,00	
		0,00	51.009.000,00	0,00	51.009.000,00			
3.01 . 3.01.01 . 01 . 34 . 41	Pengadaan Fish Finder	0,00	99.320.000,00	0,00	99.320.000,00	(1.807.000,00)	98,18	
		0,00	97.513.000,00	0,00	97.513.000,00			
3.01 . 3.01.01 . 01 . 34 . 44	Pembangunan Perahu Ikan Lebih Kecil dari 3 GT beserta Mesin, Alat Penangkapan Ikan dan Alat bantu Penangkapan (Lanjutan)	0,00	291.489.750,00	0,00	291.489.750,00	(17.021.000,00)	94,16	
		0,00	274.468.750,00	0,00	274.468.750,00			
3.01 . 3.01.01 . 01 . 34 . 45	Pengadaan Alat Bantu Penangkapan Ikan	0,00	170.070.000,00	0,00	170.070.000,00	(4.999.300,00)	97,06	
		0,00	165.070.700,00	0,00	165.070.700,00			
3.01 . 3.01.01 . 01 . 34 . 49	Pembangunan Perahu Ikan Lebih Kecil dari 3 GT beserta Mesin, Alat Penangkapan Ikan dan Alat bantu Penangkap ikan (DAK)	0,00	1.839.583.600,00	0,00	1.839.583.600,00	(126.007.525,00)	93,15	
		0,00	1.713.576.075,00	0,00	1.713.576.075,00			

KODE	URAIAN URUSAN, ORGANISASI, PROGRAM DAN KEGIATAN	ANGGARAN				BERTAMBAH / (BERKURANG)		
		REALISASI				JUMLAH	(Rp)	(%)
		JENIS BELANJA			6 = 3 + 4 + 5			
		PEGAWAI	BARANG & JASA	MODAL				
1	2	3	4	5	7	8		
3.01 . 3.01.01 . 01 . 34 . 50	Pengadaan Cool Box (DAK)	0,00	33.530.000,00	0,00	33.530.000,00	(580.000,00)	98,27	
		0,00	32.950.000,00	0,00	32.950.000,00			
3.01 . 3.01.01 . 01 . 34 . 51	Pengadaan Fish Finder (DAK)	0,00	97.340.000,00	0,00	97.340.000,00	(580.000,00)	99,40	
		0,00	96.760.000,00	0,00	96.760.000,00			
3.01 . 3.01.01 . 01 . 34 . 52	Pengadaan Alat Penangkapan Ikan	0,00	200.000.000,00	0,00	200.000.000,00	(200.000.000,00)	0,00	
		0,00	0,00	0,00	0,00			
3.01 . 3.01.01 . 01 . 36	Program Penyelenggaraan dan Pengelolaan TPI	0,00	100.000.000,00	0,00	100.000.000,00	(16.102.000,00)	83,90	
		0,00	83.898.000,00	0,00	83.898.000,00			
3.01 . 3.01.01 . 01 . 36 . 08	Penunjang Operasional Bidang Pengelolaan TPI dan Penertiban SIUP Budidaya	0,00	100.000.000,00	0,00	100.000.000,00	(16.102.000,00)	83,90	
		0,00	83.898.000,00	0,00	83.898.000,00			
3.01 . 3.01.01 . 01 . 38	Program Pemberdayaan Masyarakat Kelautan dan Perikanan	0,00	120.830.000,00	0,00	120.830.000,00	(1.670.000,00)	98,62	
		0,00	119.160.000,00	0,00	119.160.000,00			
3.01 . 3.01.01 . 01 . 38 . 01	Sarana Penanganan Hasil Tambak Udang (Bak Pencucian Udang)	0,00	49.820.000,00	0,00	49.820.000,00	(1.620.000,00)	96,75	
		0,00	48.200.000,00	0,00	48.200.000,00			
3.01 . 3.01.01 . 01 . 38 . 02	Pendampingan Kegiatan Provinsi Bidang Pemberdayaan Usaha Kecil Pembudidaya Ikan	0,00	47.755.000,00	0,00	47.755.000,00	(50.000,00)	99,90	
		0,00	47.705.000,00	0,00	47.705.000,00			
3.01 . 3.01.01 . 01 . 38 . 03	Pemberdayaan Kelompok Pembudidaya	0,00	23.255.000,00	0,00	23.255.000,00	0,00	100,00	
		0,00	23.255.000,00	0,00	23.255.000,00			
3.01 . 3.01.01 . 01 . 39	Program Penguatan Kelembagaan Masyarakat Kelautan dan Perikanan	0,00	221.479.379,00	0,00	221.479.379,00	(51,00)	100,00	
		0,00	221.479.328,00	0,00	221.479.328,00			
3.01 . 3.01.01 . 01 . 39 . 01	Temu Lapang Perikanan Budidaya	0,00	50.000.000,00	0,00	50.000.000,00	0,00	100,00	
		0,00	50.000.000,00	0,00	50.000.000,00			
3.01 . 3.01.01 . 01 . 39 . 02	Pembinaan Kelembagaan Pembudidaya Ikan	0,00	50.000.000,00	0,00	50.000.000,00	0,00	100,00	
		0,00	50.000.000,00	0,00	50.000.000,00			
3.01 . 3.01.01 . 01 . 39 . 03	Kelembagaan Hukum Pembudidaya Ikan	0,00	48.388.328,00	0,00	48.388.328,00	0,00	100,00	
		0,00	48.388.328,00	0,00	48.388.328,00			
3.01 . 3.01.01 . 01 . 39 . 04	Pendampingan Usaha Kelompok Pembudidaya Iakan Air Laut, Air Tawar dan Air Payau	0,00	50.000.000,00	0,00	50.000.000,00	0,00	100,00	
		0,00	50.000.000,00	0,00	50.000.000,00			

KODE	URAIAN URUSAN, ORGANISASI, PROGRAM DAN KEGIATAN	ANGGARAN				BERTAMBAH / (BERKURANG)		
		REALISASI				JUMLAH 6 = 3 + 4 + 5	(Rp)	(%)
		JENIS BELANJA						
		PEGAWAI	BARANG & JASA	MODAL				
1	2	3	4	5	6 = 3 + 4 + 5	7	8	
3.01 . 3.01.01 . 01 . 39 . 05	Temu Usaha Perikanan Budidaya	0,00	23.091.051,00	0,00	23.091.051,00	(51,00)	100,00	
		0,00	23.091.000,00	0,00	23.091.000,00			
3.01 . 3.01.01 . 01 . 40	Program Peningkatan Daya Saing Produk Perikanan	0,00	30.000.000,00	0,00	30.000.000,00	0,00	100,00	
		0,00	30.000.000,00	0,00	30.000.000,00			
3.01 . 3.01.01 . 01 . 40 . 01	Lomba Masak Serba Ikan	0,00	30.000.000,00	0,00	30.000.000,00	0,00	100,00	
		0,00	30.000.000,00	0,00	30.000.000,00			
3.01 . 3.01.01 . 01 . 41	Program Pembangunan Kawasan Industri Perikanan	0,00	540.925.000,00	235.000.000,00	775.925.000,00	(183.389.000,00)	76,37	
		0,00	376.700.000,00	215.836.000,00	592.536.000,00			
3.01 . 3.01.01 . 01 . 41 . 01	Penyediaan Dokumen KIPT	0,00	150.000.000,00	0,00	150.000.000,00	(147.813.500,00)	1,46	
		0,00	2.186.500,00	0,00	2.186.500,00			
3.01 . 3.01.01 . 01 . 41 . 03	Forum Investasi Bisnis Sentra Industri Perikanan Terpadu	0,00	390.925.000,00	0,00	390.925.000,00	(16.411.500,00)	95,80	
		0,00	374.513.500,00	0,00	374.513.500,00			
3.01 . 3.01.01 . 01 . 41 . 04	Pengadaan Sarana dan Prasarana Sentra Nelayan	0,00	0,00	235.000.000,00	235.000.000,00	(19.164.000,00)	91,85	
		0,00	0,00	215.836.000,00	215.836.000,00			
3.01 . 3.01.01 . 01 . 42	Program Peningkatan Produksi Perikanan Budidaya	0,00	1.957.182.400,00	14.501.600,00	1.971.684.000,00	(102.217.020,00)	94,82	
		0,00	1.869.466.980,00	0,00	1.869.466.980,00			
3.01 . 3.01.01 . 01 . 42 . 01	Pengadaan Sarana dan Prasarana Budidaya Rumput Laut	0,00	191.474.000,00	0,00	191.474.000,00	(409.700,00)	99,79	
		0,00	191.064.300,00	0,00	191.064.300,00			
3.01 . 3.01.01 . 01 . 42 . 02	Kebun Bibit Rumput Laut	0,00	143.000.000,00	0,00	143.000.000,00	(1.809.000,00)	98,73	
		0,00	141.191.000,00	0,00	141.191.000,00			
3.01 . 3.01.01 . 01 . 42 . 03	Pengadaan Jaring Keramba	0,00	94.520.000,00	0,00	94.520.000,00	(5.021.000,00)	94,69	
		0,00	89.499.000,00	0,00	89.499.000,00			
3.01 . 3.01.01 . 01 . 42 . 06	Tambak Percontohan Semi Intensif Udang Vannamei (Pintu Monik)	0,00	94.600.000,00	0,00	94.600.000,00	(10.365.000,00)	89,04	
		0,00	84.235.000,00	0,00	84.235.000,00			
3.01 . 3.01.01 . 01 . 42 . 07	Pengadaan Mesin Alkon dan Pompa	0,00	95.120.000,00	0,00	95.120.000,00	(875.000,00)	99,08	
		0,00	94.245.000,00	0,00	94.245.000,00			
3.01 . 3.01.01 . 01 . 42 . 08	Rehabilitasi Saluran Tambak	0,00	244.000.000,00	0,00	244.000.000,00	(15.955.000,00)	93,46	
		0,00	228.045.000,00	0,00	228.045.000,00			
3.01 . 3.01.01 . 01 . 42 . 09	Pengembangan Budidaya Air Payau	0,00	600.000.000,00	0,00	600.000.000,00	(27.712.800,00)	95,38	
		0,00	572.287.200,00	0,00	572.287.200,00			

KODE	URAIAN URUSAN, ORGANISASI, PROGRAM DAN KEGIATAN	ANGGARAN				BERTAMBAH / (BERKURANG)		
		REALISASI				JUMLAH	(Rp)	(%)
		JENIS BELANJA			6 = 3 + 4 + 5			
		PEGAWAI	BARANG & JASA	MODAL				
1	2	3	4	5	7	8		
3.01 . 3.01.01 . 01 . 42 . 10	Pembangunan Kolam Percontohan Budidaya Ikan Air Tawar	0,00	92.820.000,00	0,00	92.820.000,00	(5.567.520,00)	94,00	
		0,00	87.252.480,00	0,00	87.252.480,00			
3.01 . 3.01.01 . 01 . 42 . 11	Pengadaan Bibit dan Pakan Budidaya Ikan Air Tawar	0,00	127.380.000,00	0,00	127.380.000,00	(5.922.000,00)	95,35	
		0,00	121.458.000,00	0,00	121.458.000,00			
3.01 . 3.01.01 . 01 . 42 . 12	Penunjang Operasional Perikanan budidaya	0,00	48.000.000,00	0,00	48.000.000,00	(15.000,00)	99,97	
		0,00	47.985.000,00	0,00	47.985.000,00			
3.01 . 3.01.01 . 01 . 42 . 15	Pengelolaan Pentokolan Udang	0,00	50.000.000,00	0,00	50.000.000,00	(145.000,00)	99,71	
		0,00	49.855.000,00	0,00	49.855.000,00			
3.01 . 3.01.01 . 01 . 42 . 16	Pembangunan Pusat Penangkaran Penyu Desa Barugaiya (Lanjutan)	0,00	0,00	14.501.600,00	14.501.600,00	(14.501.600,00)	0,00	
		0,00	0,00	0,00	0,00			
3.01 . 3.01.01 . 01 . 42 . 17	Pengawasan Pembangunan Pusat Penangkaran Penyu Desa Barugaiya (Lanjutan)	0,00	3.000.000,00	0,00	3.000.000,00	(3.000.000,00)	0,00	
		0,00	0,00	0,00	0,00			
3.01 . 3.01.01 . 01 . 42 . 20	Pembudidaya Lele di Kolam (DAK)	0,00	123.988.400,00	0,00	123.988.400,00	(298.400,00)	99,76	
		0,00	123.690.000,00	0,00	123.690.000,00			
3.01 . 3.01.01 . 01 . 42 . 21	Percontohan Budidaya Ikan Hias (DAK)	0,00	32.030.000,00	0,00	32.030.000,00	0,00	100,00	
		0,00	32.030.000,00	0,00	32.030.000,00			
3.01 . 3.01.01 . 01 . 42 . 22	Pengelolaan Mesin Pakan dan Tambak Dinas	0,00	17.250.000,00	0,00	17.250.000,00	(10.620.000,00)	38,43	
		0,00	6.630.000,00	0,00	6.630.000,00			
3.02	Pariwisata	374.580.000,00	3.622.656.600,00	2.999.702.652,00	6.996.939.252,00	(224.236.239,00)	96,80	
		371.867.000,00	3.484.579.844,00	2.916.256.169,00	6.772.703.013,00			
3.02 . 3.02.01	Dinas Kepariwisataan	374.580.000,00	3.586.656.600,00	2.999.702.652,00	6.960.939.252,00	(223.377.439,00)	96,79	
		371.867.000,00	3.449.438.644,00	2.916.256.169,00	6.737.561.813,00			
3.02 . 3.02.01 . 01	Dinas Kepariwisataan	374.580.000,00	3.586.656.600,00	2.999.702.652,00	6.960.939.252,00	(223.377.439,00)	96,79	
		371.867.000,00	3.449.438.644,00	2.916.256.169,00	6.737.561.813,00			
3.02 . 3.02.01 . 01 . 01	Program Pelayanan Administrasi Perkantoran	370.706.000,00	755.234.800,00	0,00	1.125.940.800,00	(21.806.960,00)	98,06	
		368.006.000,00	736.127.840,00	0,00	1.104.133.840,00			
3.02 . 3.02.01 . 01 . 01 . 02	Penyediaan jasa komunikasi, sumber daya air dan listrik	0,00	45.000.000,00	0,00	45.000.000,00	(1.105.560,00)	97,54	
		0,00	43.894.440,00	0,00	43.894.440,00			

KODE	URAIAN URUSAN, ORGANISASI, PROGRAM DAN KEGIATAN	ANGGARAN			BERTAMBAH / (BERKURANG)		
		REALISASI			JUMLAH	(Rp)	(%)
		JENIS BELANJA					
		PEGAWAI	BARANG & JASA	MODAL	6 = 3 + 4 + 5	7	8
1	2	3	4	5	6 = 3 + 4 + 5	7	8
3.02 . 3.02.01 . 01 . 01 . 15	Penyediaan bahan bacaan dan peraturan perundang-undangan	0,00	7.500.000,00	0,00	7.500.000,00	(2.415.000,00)	67,80
		0,00	5.085.000,00	0,00	5.085.000,00		
3.02 . 3.02.01 . 01 . 01 . 18	Rapat-rapat koordinasi dan konsultasi dalam dan luar daerah	0,00	400.000.000,00	0,00	400.000.000,00	(25.000,00)	99,99
		0,00	399.975.000,00	0,00	399.975.000,00		
3.02 . 3.02.01 . 01 . 01 . 19	Pelaksanaan penunjang administrasi perkantoran	370.706.000,00	227.734.800,00	0,00	598.440.800,00	(18.261.400,00)	96,95
		368.006.000,00	212.173.400,00	0,00	580.179.400,00		
3.02 . 3.02.01 . 01 . 01 . 22	Event Kepariwisataaun Dunia	0,00	75.000.000,00	0,00	75.000.000,00	0,00	100,00
		0,00	75.000.000,00	0,00	75.000.000,00		
3.02 . 3.02.01 . 01 . 02	Program Peningkatan Sarana dan Prasarana Aparatur	0,00	160.890.000,00	80.000.000,00	240.890.000,00	(2.603.632,00)	98,92
		0,00	158.286.368,00	80.000.000,00	238.286.368,00		
3.02 . 3.02.01 . 01 . 02 . 07	Pengadaan perlengkapan gedung kantor	0,00	0,00	20.000.000,00	20.000.000,00	0,00	100,00
		0,00	0,00	20.000.000,00	20.000.000,00		
3.02 . 3.02.01 . 01 . 02 . 09	Pengadaan peralatan gedung kantor	0,00	0,00	30.000.000,00	30.000.000,00	0,00	100,00
		0,00	0,00	30.000.000,00	30.000.000,00		
3.02 . 3.02.01 . 01 . 02 . 10	Pengadaan mebeleur	0,00	0,00	10.000.000,00	10.000.000,00	0,00	100,00
		0,00	0,00	10.000.000,00	10.000.000,00		
3.02 . 3.02.01 . 01 . 02 . 22	Pemeliharaan rutin/berkala gedung kantor	0,00	35.000.000,00	0,00	35.000.000,00	(490.900,00)	98,60
		0,00	34.509.100,00	0,00	34.509.100,00		
3.02 . 3.02.01 . 01 . 02 . 23	Pemeliharaan rutin/berkala mobil jabatan	0,00	38.630.000,00	0,00	38.630.000,00	(1.391.000,00)	96,40
		0,00	37.239.000,00	0,00	37.239.000,00		
3.02 . 3.02.01 . 01 . 02 . 24	Pemeliharaan rutin/berkala kendaraan dinas/operasional	0,00	67.260.000,00	0,00	67.260.000,00	(326.732,00)	99,51
		0,00	66.933.268,00	0,00	66.933.268,00		
3.02 . 3.02.01 . 01 . 02 . 26	Pemeliharaan rutin/berkala perlengkapan gedung kantor	0,00	10.000.000,00	0,00	10.000.000,00	(150.000,00)	98,50
		0,00	9.850.000,00	0,00	9.850.000,00		
3.02 . 3.02.01 . 01 . 02 . 28	Pemeliharaan rutin/berkala peralatan gedung kantor	0,00	10.000.000,00	0,00	10.000.000,00	(245.000,00)	97,55
		0,00	9.755.000,00	0,00	9.755.000,00		
3.02 . 3.02.01 . 01 . 02 . 47	Penyediaan Tempat Parkir	0,00	0,00	20.000.000,00	20.000.000,00	0,00	100,00
		0,00	0,00	20.000.000,00	20.000.000,00		
3.02 . 3.02.01 . 01 . 05	Program Peningkatan Kapasitas Sumber Daya Aparatur	0,00	55.000.000,00	0,00	55.000.000,00	(1.450.000,00)	97,36
		0,00	53.550.000,00	0,00	53.550.000,00		

KODE	URAIAN URUSAN, ORGANISASI, PROGRAM DAN KEGIATAN	ANGGARAN			BERTAMBAH / (BERKURANG)		
		REALISASI			JUMLAH	(Rp)	(%)
		JENIS BELANJA					
		PEGAWAI	BARANG & JASA	MODAL	6 = 3 + 4 + 5	7	8
1	2	3	4	5	6 = 3 + 4 + 5	7	8
3.02 . 3.02.01 . 01 . 05 . 01	Pendidikan dan pelatihan formal	0,00	55.000.000,00	0,00	55.000.000,00	(1.450.000,00)	97,36
		0,00	53.550.000,00	0,00	53.550.000,00		
3.02 . 3.02.01 . 01 . 06	Program peningkatan pengembangan sistem pelaporan capaian kinerja dan keuangan	3.874.000,00	299.632.466,00	0,00	303.506.466,00	(64.717.473,00)	78,68
		3.861.000,00	234.927.993,00	0,00	238.788.993,00		
3.02 . 3.02.01 . 01 . 06 . 04	penyusunan pelaporan keuangan akhir tahun	0,00	10.000.000,00	0,00	10.000.000,00	(250.000,00)	97,50
		0,00	9.750.000,00	0,00	9.750.000,00		
3.02 . 3.02.01 . 01 . 06 . 07	Pengelolaan Administrasi Keuangan dan Pertanggungjawaban	3.874.000,00	16.126.000,00	0,00	20.000.000,00	(1.138.000,00)	94,31
		3.861.000,00	15.001.000,00	0,00	18.862.000,00		
3.02 . 3.02.01 . 01 . 06 . 08	Penatausahaan Barang dan Persediaan Perangkat Daerah	0,00	10.000.000,00	0,00	10.000.000,00	(4.550.200,00)	54,50
		0,00	5.449.800,00	0,00	5.449.800,00		
3.02 . 3.02.01 . 01 . 06 . 09	Pelaksanaan Tim Tindak Lanjut Dinas Kepariwisataan	0,00	10.000.000,00	0,00	10.000.000,00	(4.004.000,00)	59,96
		0,00	5.996.000,00	0,00	5.996.000,00		
3.02 . 3.02.01 . 01 . 06 . 10	Penyusunan RKA/DPA Perangkat Daerah	0,00	10.000.000,00	0,00	10.000.000,00	(225.000,00)	97,75
		0,00	9.775.000,00	0,00	9.775.000,00		
3.02 . 3.02.01 . 01 . 06 . 11	Rapat Kerja Teknis Dinas Kepariwisataan	0,00	30.000.000,00	0,00	30.000.000,00	(18.927.000,00)	36,91
		0,00	11.073.000,00	0,00	11.073.000,00		
3.02 . 3.02.01 . 01 . 06 . 12	Pengelolaan Aset Dinas Kepariwisataan	0,00	10.000.000,00	0,00	10.000.000,00	(50.000,00)	99,50
		0,00	9.950.000,00	0,00	9.950.000,00		
3.02 . 3.02.01 . 01 . 06 . 13	Penyusunan Ranperda Dinas Kepariwisataan	0,00	37.400.000,00	0,00	37.400.000,00	(6.841.000,00)	81,71
		0,00	30.559.000,00	0,00	30.559.000,00		
3.02 . 3.02.01 . 01 . 06 . 14	Penyusunan Renja Dinas Kepariwisataan	0,00	7.375.166,00	0,00	7.375.166,00	(525.000,00)	92,88
		0,00	6.850.166,00	0,00	6.850.166,00		
3.02 . 3.02.01 . 01 . 06 . 15	Penunjang Operasional DAK Pariwisata	0,00	133.731.300,00	0,00	133.731.300,00	(20.940.373,00)	84,34
		0,00	112.790.927,00	0,00	112.790.927,00		
3.02 . 3.02.01 . 01 . 06 . 18	Penyusunan Laporan LKPJ Dinas Kepariwisataan	0,00	10.000.000,00	0,00	10.000.000,00	(3.785.000,00)	62,15
		0,00	6.215.000,00	0,00	6.215.000,00		
3.02 . 3.02.01 . 01 . 06 . 19	Penyusunan Dokumen TAPKIN	0,00	5.000.000,00	0,00	5.000.000,00	(1.480.200,00)	70,40
		0,00	3.519.800,00	0,00	3.519.800,00		

KODE	URAIAN URUSAN, ORGANISASI, PROGRAM DAN KEGIATAN	ANGGARAN				BERTAMBAH / (BERKURANG)		
		REALISASI				JUMLAH	(Rp)	(%)
		JENIS BELANJA			6 = 3 + 4 + 5			
		PEGAWAI	BARANG & JASA	MODAL				
1	2	3	4	5	7	8		
3.02 . 3.02.01 . 01 . 06 . 20	Penyusunan Dokumen Evaluasi Kinerja	0,00	10.000.000,00	0,00	10.000.000,00	(2.001.700,00)	79,98	
		0,00	7.998.300,00	0,00	7.998.300,00			
3.02 . 3.02.01 . 01 . 15	Program pengembangan pemasaran pariwisata	0,00	1.150.000.000,00	0,00	1.150.000.000,00	(8.652.500,00)	99,25	
		0,00	1.141.347.500,00	0,00	1.141.347.500,00			
3.02 . 3.02.01 . 01 . 15 . 10	Pengadaan Bahan dan Alat Promosi	0,00	50.000.000,00	0,00	50.000.000,00	0,00	100,00	
		0,00	50.000.000,00	0,00	50.000.000,00			
3.02 . 3.02.01 . 01 . 15 . 82	Event Promosi Pariwisata	0,00	1.070.000.000,00	0,00	1.070.000.000,00	(8.363.500,00)	99,22	
		0,00	1.061.636.500,00	0,00	1.061.636.500,00			
3.02 . 3.02.01 . 01 . 15 . 84	Peningkatan Sistem Informasi Pariwisata	0,00	30.000.000,00	0,00	30.000.000,00	(289.000,00)	99,04	
		0,00	29.711.000,00	0,00	29.711.000,00			
3.02 . 3.02.01 . 01 . 16	Program pengembangan destinasi pariwisata	0,00	238.840.334,00	2.919.702.652,00	3.158.542.986,00	(105.221.681,00)	96,67	
		0,00	217.065.136,00	2.836.256.169,00	3.053.321.305,00			
3.02 . 3.02.01 . 01 . 16 . 135	Workshop Pembentukan dan Pengelolaan Desa Wisata	0,00	75.540.334,00	0,00	75.540.334,00	(1.539.612,00)	97,96	
		0,00	74.000.722,00	0,00	74.000.722,00			
3.02 . 3.02.01 . 01 . 16 . 136	Pelaksanaan DAK Pariwisata	0,00	0,00	2.674.626.000,00	2.674.626.000,00	(73.447.678,00)	97,25	
		0,00	0,00	2.601.178.322,00	2.601.178.322,00			
3.02 . 3.02.01 . 01 . 16 . 138	Koordinasi KEK Pariwisata	0,00	100.000.000,00	0,00	100.000.000,00	(18.150.000,00)	81,85	
		0,00	81.850.000,00	0,00	81.850.000,00			
3.02 . 3.02.01 . 01 . 16 . 139	Sosialisasi Standar Usaha Pariwisata	0,00	63.300.000,00	0,00	63.300.000,00	(2.085.586,00)	96,71	
		0,00	61.214.414,00	0,00	61.214.414,00			
3.02 . 3.02.01 . 01 . 16 . 142	Pembangunan Gazebo dan WC Kampung Penyu (Lanjutan)	0,00	0,00	1.393.305,00	1.393.305,00	(1.393.305,00)	0,00	
		0,00	0,00	0,00	0,00			
3.02 . 3.02.01 . 01 . 16 . 143	Pembangunan Fasilitas di Kawasan Wisata Kuliner (Lanjutan)	0,00	0,00	1.250.000,00	1.250.000,00	(1.250.000,00)	0,00	
		0,00	0,00	0,00	0,00			
3.02 . 3.02.01 . 01 . 16 . 144	Rehabilitasi Sarana dan Prasarana Pabadihang (Lanjutan)	0,00	0,00	2.739.900,00	2.739.900,00	(2.739.900,00)	0,00	
		0,00	0,00	0,00	0,00			
3.02 . 3.02.01 . 01 . 16 . 145	Pengadaan Gazebo (Lanjutan)	0,00	0,00	2.064.600,00	2.064.600,00	(2.064.600,00)	0,00	
		0,00	0,00	0,00	0,00			
3.02 . 3.02.01 . 01 . 16 . 146	Pembangunan Sarana dan Prasarana di Kampung Penyu (Lanjutan)	0,00	0,00	2.025.000,00	2.025.000,00	(2.025.000,00)	0,00	
		0,00	0,00	0,00	0,00			

KODE	URAIAN URUSAN, ORGANISASI, PROGRAM DAN KEGIATAN	ANGGARAN				BERTAMBAH / (BERKURANG)		
		REALISASI				JUMLAH	(Rp)	(%)
		JENIS BELANJA			6 = 3 + 4 + 5			
		PEGAWAI	BARANG & JASA	MODAL				
1	2	3	4	5	7	8		
3.02 . 3.02.01 . 01 . 16 . 147	Pembangunan Rumah Singgah di Bumi Perkemahan Bontomarannu (Lanjutan)	0,00	0,00	5.360.327,00	5.360.327,00	0,00	100,00	
		0,00	0,00	5.360.327,00	5.360.327,00			
3.02 . 3.02.01 . 01 . 16 . 148	Pembangunan Akses Pejalan kaki di Agrowisata Bontomarannu (Lanjutan)	0,00	0,00	5.243.520,00	5.243.520,00	0,00	100,00	
		0,00	0,00	5.243.520,00	5.243.520,00			
3.02 . 3.02.01 . 01 . 16 . 149	Penyusunan Dokumen Destinasi Pariwisata Unggulan	0,00	0,00	75.000.000,00	75.000.000,00	(505.000,00)	99,33	
		0,00	0,00	74.495.000,00	74.495.000,00			
3.02 . 3.02.01 . 01 . 16 . 150	Pengadaan Perlengkapan Kapal Wisata	0,00	0,00	150.000.000,00	150.000.000,00	(21.000,00)	99,99	
		0,00	0,00	149.979.000,00	149.979.000,00			
3.02 . 3.02.01 . 01 . 17	Program pengembangan Kemitraan Pariwisata	0,00	763.226.000,00	0,00	763.226.000,00	(8.714.100,00)	98,86	
		0,00	754.511.900,00	0,00	754.511.900,00			
3.02 . 3.02.01 . 01 . 17 . 31	Pelatihan SDM Pengelola Homestay	0,00	50.000.000,00	0,00	50.000.000,00	(1.375.000,00)	97,25	
		0,00	48.625.000,00	0,00	48.625.000,00			
3.02 . 3.02.01 . 01 . 17 . 36	Pelatihan dan Sertifikasi Pemandu Wisata	0,00	50.900.000,00	0,00	50.900.000,00	0,00	100,00	
		0,00	50.900.000,00	0,00	50.900.000,00			
3.02 . 3.02.01 . 01 . 17 . 38	DAK Pelayanan Kepariwisata (DAK Non Fisik)	0,00	621.736.000,00	0,00	621.736.000,00	(6.000.000,00)	99,03	
		0,00	615.736.000,00	0,00	615.736.000,00			
3.02 . 3.02.01 . 01 . 17 . 39	Pembentukan Pokdarwis	0,00	40.590.000,00	0,00	40.590.000,00	(1.339.100,00)	96,70	
		0,00	39.250.900,00	0,00	39.250.900,00			
3.02 . 3.02.01 . 01 . 19	Program Pengembangan Ekonomi Kreatif	0,00	163.833.000,00	0,00	163.833.000,00	(10.211.093,00)	93,77	
		0,00	153.621.907,00	0,00	153.621.907,00			
3.02 . 3.02.01 . 01 . 19 . 17	Pameran Ekonomi Kreatif	0,00	63.833.000,00	0,00	63.833.000,00	(4.933.984,00)	92,27	
		0,00	58.899.016,00	0,00	58.899.016,00			
3.02 . 3.02.01 . 01 . 19 . 18	Misi Kesenian Dalam dan Luar Daerah	0,00	50.000.000,00	0,00	50.000.000,00	(2.955.709,00)	94,09	
		0,00	47.044.291,00	0,00	47.044.291,00			
3.02 . 3.02.01 . 01 . 19 . 19	Promosi produk Ekonomi Kreatif	0,00	50.000.000,00	0,00	50.000.000,00	(2.321.400,00)	95,36	
		0,00	47.678.600,00	0,00	47.678.600,00			
3.02 . 4.01.14	Kecamatan Bontosikuyu	0,00	36.000.000,00	0,00	36.000.000,00	(858.800,00)	97,61	
		0,00	35.141.200,00	0,00	35.141.200,00			
3.02 . 4.01.14 . 01	Kecamatan Bontosikuyu	0,00	36.000.000,00	0,00	36.000.000,00	(858.800,00)	97,61	
		0,00	35.141.200,00	0,00	35.141.200,00			

KODE	URAIAN URUSAN, ORGANISASI, PROGRAM DAN KEGIATAN	ANGGARAN				BERTAMBAH / (BERKURANG)		
		REALISASI				JUMLAH 6 = 3 + 4 + 5	(Rp)	(%)
		JENIS BELANJA			JUMLAH			
		PEGAWAI	BARANG & JASA	MODAL				
1	2	3	4	5	6 = 3 + 4 + 5	7	8	
3.02 . 4.01.14 . 01 . 16	<i>Program pengembangan destinasi pariwisata</i>	0,00	36.000.000,00	0,00	36.000.000,00	(858.800,00)	97,61	
		0,00	35.141.200,00	0,00	35.141.200,00			
3.02 . 4.01.14 . 01 . 16 . 129	Pengembangan Kapasitas Pemandu Wisata	0,00	36.000.000,00	0,00	36.000.000,00	(858.800,00)	97,61	
		0,00	35.141.200,00	0,00	35.141.200,00			
3.03	Pertanian	891.000.000,00	11.889.485.275,00	4.782.305.400,00	17.562.790.675,00	(1.747.749.449,00)	90,05	
		839.800.000,00	10.261.008.667,00	4.714.232.559,00	15.815.041.226,00			
3.03 . 3.03.01	Dinas Pertanian dan Ketahanan Pangan	891.000.000,00	11.889.485.275,00	4.782.305.400,00	17.562.790.675,00	(1.747.749.449,00)	90,05	
		839.800.000,00	10.261.008.667,00	4.714.232.559,00	15.815.041.226,00			
3.03 . 3.03.01 . 01	Dinas Pertanian dan Ketahanan Pangan	891.000.000,00	11.889.485.275,00	4.782.305.400,00	17.562.790.675,00	(1.747.749.449,00)	90,05	
		839.800.000,00	10.261.008.667,00	4.714.232.559,00	15.815.041.226,00			
3.03 . 3.03.01 . 01 . 01	<i>Program Pelayanan Administrasi Perkantoran</i>	891.000.000,00	1.052.227.200,00	0,00	1.943.227.200,00	(128.767.404,00)	93,37	
		839.800.000,00	974.659.796,00	0,00	1.814.459.796,00			
3.03 . 3.03.01 . 01 . 01 . 02	Penyediaan jasa komunikasi, sumber daya air dan listrik	0,00	115.868.650,00	0,00	115.868.650,00	(47.820.343,00)	58,73	
		0,00	68.048.307,00	0,00	68.048.307,00			
3.03 . 3.03.01 . 01 . 01 . 15	Penyediaan bahan bacaan dan peraturan perundang-undangan	0,00	15.000.000,00	0,00	15.000.000,00	(3.105.000,00)	79,30	
		0,00	11.895.000,00	0,00	11.895.000,00			
3.03 . 3.03.01 . 01 . 01 . 18	Rapat-rapat koordinasi dan konsultasi dalam dan luar daerah	0,00	550.000.000,00	0,00	550.000.000,00	(3.559.751,00)	99,35	
		0,00	546.440.249,00	0,00	546.440.249,00			
3.03 . 3.03.01 . 01 . 01 . 19	Pelaksanaan penunjang administrasi perkantoran	891.000.000,00	371.358.550,00	0,00	1.262.358.550,00	(74.282.310,00)	94,12	
		839.800.000,00	348.276.240,00	0,00	1.188.076.240,00			
3.03 . 3.03.01 . 01 . 02	<i>Program Peningkatan Sarana dan Prasarana Aparatur</i>	0,00	142.500.000,00	141.326.000,00	283.826.000,00	(9.031.500,00)	96,82	
		0,00	139.868.500,00	134.926.000,00	274.794.500,00			
3.03 . 3.03.01 . 01 . 02 . 09	Pengadaan peralatan gedung kantor	0,00	0,00	131.326.000,00	131.326.000,00	(6.400.000,00)	95,13	
		0,00	0,00	124.926.000,00	124.926.000,00			
3.03 . 3.03.01 . 01 . 02 . 10	Pengadaan mebeleur	0,00	0,00	10.000.000,00	10.000.000,00	0,00	100,00	
		0,00	0,00	10.000.000,00	10.000.000,00			
3.03 . 3.03.01 . 01 . 02 . 22	Pemeliharaan rutin/berkala gedung kantor	0,00	30.000.000,00	0,00	30.000.000,00	0,00	100,00	
		0,00	30.000.000,00	0,00	30.000.000,00			
3.03 . 3.03.01 . 01 . 02 . 24	Pemeliharaan rutin/berkala kendaraan dinas/operasional	0,00	100.000.000,00	0,00	100.000.000,00	(2.581.500,00)	97,42	
		0,00	97.418.500,00	0,00	97.418.500,00			

KODE	URAIAN URUSAN, ORGANISASI, PROGRAM DAN KEGIATAN	ANGGARAN				BERTAMBAH / (BERKURANG)		
		REALISASI				JUMLAH	(Rp)	(%)
		JENIS BELANJA			6 = 3 + 4 + 5			
		PEGAWAI	BARANG & JASA	MODAL				
1	2	3	4	5	7	8		
3.03 . 3.03.01 . 01 . 02 . 28	Pemeliharaan rutin/berkala peralatan gedung kantor	0,00	10.000.000,00	0,00	10.000.000,00	(50.000,00)	99,50	
		0,00	9.950.000,00	0,00	9.950.000,00			
3.03 . 3.03.01 . 01 . 02 . 29	Pemeliharaan rutin/berkala mebeleur	0,00	2.500.000,00	0,00	2.500.000,00	0,00	100,00	
		0,00	2.500.000,00	0,00	2.500.000,00			
3.03 . 3.03.01 . 01 . 05	Program Peningkatan Kapasitas Sumber Daya Aparatur	0,00	125.000.000,00	0,00	125.000.000,00	(11.597.500,00)	90,72	
		0,00	113.402.500,00	0,00	113.402.500,00			
3.03 . 3.03.01 . 01 . 05 . 01	Pendidikan dan pelatihan formal	0,00	125.000.000,00	0,00	125.000.000,00	(11.597.500,00)	90,72	
		0,00	113.402.500,00	0,00	113.402.500,00			
3.03 . 3.03.01 . 01 . 06	Program peningkatan pengembangan sistem pelaporan capaian kinerja dan keuangan	0,00	147.908.907,00	0,00	147.908.907,00	(5.650.381,00)	96,18	
		0,00	142.258.526,00	0,00	142.258.526,00			
3.03 . 3.03.01 . 01 . 06 . 01	Penyusunan laporan capaian kinerja dan ikhtisar realisasi kinerja SKPD	0,00	8.244.000,00	0,00	8.244.000,00	(701.790,00)	91,49	
		0,00	7.542.210,00	0,00	7.542.210,00			
3.03 . 3.03.01 . 01 . 06 . 04	penyusunan pelaporan keuangan akhir tahun	0,00	10.033.361,00	0,00	10.033.361,00	(1.192.961,00)	88,11	
		0,00	8.840.400,00	0,00	8.840.400,00			
3.03 . 3.03.01 . 01 . 06 . 07	Inventarisasi Barang Persediaan dan Aset SKPD	0,00	8.000.000,00	0,00	8.000.000,00	(672.300,00)	91,60	
		0,00	7.327.700,00	0,00	7.327.700,00			
3.03 . 3.03.01 . 01 . 06 . 11	Penyusunan Dokumen Perencanaan	0,00	121.631.546,00	0,00	121.631.546,00	(3.083.330,00)	97,47	
		0,00	118.548.216,00	0,00	118.548.216,00			
3.03 . 3.03.01 . 01 . 15	Program Peningkatan Kesejahteraan Petani	0,00	39.385.631,00	0,00	39.385.631,00	(9.202.871,00)	SASI,3	
		0,00	30.182.760,00	0,00	30.182.760,00			
3.03 . 3.03.01 . 01 . 15 . 10	Penyusunan Rencana definitif Kebutuhan Klompok (RDKK) Pupuk Bersubsidi	0,00	23.091.051,00	0,00	23.091.051,00	(6.479.071,00)	71,94	
		0,00	16.611.980,00	0,00	16.611.980,00			
3.03 . 3.03.01 . 01 . 15 . 11	Penguatan Komisi Pengawasan Pupuk dan Pestisida (KP3)	0,00	8.244.000,00	0,00	8.244.000,00	(823.320,00)	90,01	
		0,00	7.420.680,00	0,00	7.420.680,00			
3.03 . 3.03.01 . 01 . 15 . 12	Pembinaan Kelembagaan P3A	0,00	4.050.580,00	0,00	4.050.580,00	(300.280,00)	92,59	
		0,00	3.750.300,00	0,00	3.750.300,00			
3.03 . 3.03.01 . 01 . 15 . 22	Monitoring dan Evaluasi Pelaksanaan Pengembangan Usaha Agribisnis Pedesaan (PUAP)	0,00	4.000.000,00	0,00	4.000.000,00	(1.600.200,00)	60,00	
		0,00	2.399.800,00	0,00	2.399.800,00			

KODE	URAIAN URUSAN, ORGANISASI, PROGRAM DAN KEGIATAN	ANGGARAN				BERTAMBAH / (BERKURANG)		
		REALISASI				JUMLAH	(Rp)	(%)
		JENIS BELANJA						
		PEGAWAI	BARANG & JASA	MODAL				
1	2	3	4	5	6 = 3 + 4 + 5	7	8	
3.03 . 3.03.01 . 01 . 16	Program Peningkatan Ketahanan Pangan (pertanian/perkebunan)	0,00	231.749.283,00	0,00	231.749.283,00	(11.378.955,00)	95,09	
		0,00	220.370.328,00	0,00	220.370.328,00			
3.03 . 3.03.01 . 01 . 16 . 32	Penyusunan Neraca Bahan Makanan (NBM)	0,00	5.244.000,00	0,00	5.244.000,00	(225.240,00)	95,70	
		0,00	5.018.760,00	0,00	5.018.760,00			
3.03 . 3.03.01 . 01 . 16 . 33	Peningkatan Kinerja dan Fungsi Dewan Ketahanan Pangan	0,00	8.928.057,00	0,00	8.928.057,00	(1.155.637,00)	87,06	
		0,00	7.772.420,00	0,00	7.772.420,00			
3.03 . 3.03.01 . 01 . 16 . 38	Pengembangan Keanekaragaman Konsumsi	0,00	97.000.000,00	0,00	97.000.000,00	(1.107.529,00)	98,86	
		0,00	95.892.471,00	0,00	95.892.471,00			
3.03 . 3.03.01 . 01 . 16 . 44	Pemberdayaan Lumbung Pangan Masyarakat	0,00	16.000.000,00	0,00	16.000.000,00	(911.200,00)	94,31	
		0,00	15.088.800,00	0,00	15.088.800,00			
3.03 . 3.03.01 . 01 . 16 . 47	Penyusunan Data Potensi dan Profil Dinas	0,00	8.244.000,00	0,00	8.244.000,00	(6.235.310,00)	24,37	
		0,00	2.008.690,00	0,00	2.008.690,00			
3.03 . 3.03.01 . 01 . 16 . 48	Pengembangan Ketersediaan dan cadangan pangan	0,00	25.483.226,00	0,00	25.483.226,00	(34.846,00)	99,86	
		0,00	25.448.380,00	0,00	25.448.380,00			
3.03 . 3.03.01 . 01 . 16 . 49	Pengembangan Sistem Distribusi dan Akses Pangan	0,00	44.000.000,00	0,00	44.000.000,00	(1.119.273,00)	97,46	
		0,00	42.880.727,00	0,00	42.880.727,00			
3.03 . 3.03.01 . 01 . 16 . 50	Peningkatan Penanganan Kerarawan Pangan	0,00	11.850.000,00	0,00	11.850.000,00	(589.920,00)	95,02	
		0,00	11.260.080,00	0,00	11.260.080,00			
3.03 . 3.03.01 . 01 . 16 . 51	Pengawasan Keamanan Pangan Segar	0,00	15.000.000,00	0,00	15.000.000,00	0,00	100,00	
		0,00	15.000.000,00	0,00	15.000.000,00			
3.03 . 3.03.01 . 01 . 17	Program peningkatan pemasaran hasil produksi pertanian/perkebunan	0,00	101.837.000,00	0,00	101.837.000,00	(32.202.922,00)	68,38	
		0,00	69.634.078,00	0,00	69.634.078,00			
3.03 . 3.03.01 . 01 . 17 . 07	Promosi atas hasil produksi pertanian/perkebunan unggulan daerah	0,00	88.202.000,00	0,00	88.202.000,00	(31.842.772,00)	63,90	
		0,00	56.359.228,00	0,00	56.359.228,00			
3.03 . 3.03.01 . 01 . 17 . 10	Pengolahan informasi permintaan pasar atas hasil produksi pertanian/perkebunan masyarakat	0,00	13.635.000,00	0,00	13.635.000,00	(360.150,00)	97,36	
		0,00	13.274.850,00	0,00	13.274.850,00			
3.03 . 3.03.01 . 01 . 18	Program peningkatan penerapan teknologi pertanian/perkebunan	0,00	2.197.775.944,00	0,00	2.197.775.944,00	(5.359.150,00)	99,76	
		0,00	2.192.416.794,00	0,00	2.192.416.794,00			

KODE	URAIAN URUSAN, ORGANISASI, PROGRAM DAN KEGIATAN	ANGGARAN			BERTAMBAH / (BERKURANG)		
		REALISASI			JUMLAH 6 = 3 + 4 + 5	(Rp)	(%)
		JENIS BELANJA					
		PEGAWAI	BARANG & JASA	MODAL			
3	4	5	6 = 3 + 4 + 5	7	8		
3.03 . 3.03.01 . 01 . 18 . 08	Pengadaan Sarana dan Prasarana Teknologi Pertanian/Perkebunan Tepat Guna (DAU)	0,00	1.901.275.944,00	0,00	1.901.275.944,00	(3.761.051,00)	99,80
		0,00	1.897.514.893,00	0,00	1.897.514.893,00		
3.03 . 3.03.01 . 01 . 18 . 15	Pengadaan Sarana dan Prasarana Pasca Panen Perkebunan	0,00	296.500.000,00	0,00	296.500.000,00	(1.598.099,00)	99,46
		0,00	294.901.901,00	0,00	294.901.901,00		
3.03 . 3.03.01 . 01 . 19	Program peningkatan produksi pertanian/perkebunan	0,00	4.311.793.810,00	3.497.479.400,00	7.809.273.210,00	(79.355.104,00)	98,98
		0,00	4.262.929.235,00	3.466.988.871,00	7.729.918.106,00		
3.03 . 3.03.01 . 01 . 19 . 02	Penyediaan sarana produksi pertanian/perkebunan	0,00	590.000.000,00	0,00	590.000.000,00	(11.029.700,00)	98,13
		0,00	578.970.300,00	0,00	578.970.300,00		
3.03 . 3.03.01 . 01 . 19 . 03	Pengembangan bibit unggul pertanian/perkebunan	0,00	400.000.000,00	0,00	400.000.000,00	(3.300.000,00)	99,18
		0,00	396.700.000,00	0,00	396.700.000,00		
3.03 . 3.03.01 . 01 . 19 . 07	Penyediaan/Peningkatan Prasarana Pertanian/Perkebunan Jalan Usaha Tani	0,00	0,00	3.175.000.000,00	3.175.000.000,00	(6.791.129,00)	99,79
		0,00	0,00	3.168.208.871,00	3.168.208.871,00		
3.03 . 3.03.01 . 01 . 19 . 08	Penyediaan/Peningkatan Prasarana Pertanian/Perkebunan Jaringan Irigasi Air Tanah Dangkal (DAK)	0,00	800.000.000,00	0,00	800.000.000,00	(2.800.000,00)	99,65
		0,00	797.200.000,00	0,00	797.200.000,00		
3.03 . 3.03.01 . 01 . 19 . 09	Penyediaan/Peningkatan Prasarana Pertanian/Perkebunan Pembangunan Dam Parit/Embung (DAK)	0,00	326.951.000,00	0,00	326.951.000,00	(1.722.550,00)	99,47
		0,00	325.228.450,00	0,00	325.228.450,00		
3.03 . 3.03.01 . 01 . 19 . 35	Penyediaan/Peningkatan Prasarana Pertanian/Perkebunan Jalan Usaha Tani (DAK)	0,00	0,00	200.000.000,00	200.000.000,00	(1.170.000,00)	99,42
		0,00	0,00	198.830.000,00	198.830.000,00		
3.03 . 3.03.01 . 01 . 19 . 54	Pengadaan Bibit Tanaman Hortikultura	0,00	970.000.000,00	0,00	970.000.000,00	(87.000,00)	99,99
		0,00	969.913.000,00	0,00	969.913.000,00		
3.03 . 3.03.01 . 01 . 19 . 55	Pengadaan Bibit Tanaman Perkebunan	0,00	600.000.000,00	0,00	600.000.000,00	(138.350,00)	99,98
		0,00	599.861.650,00	0,00	599.861.650,00		
3.03 . 3.03.01 . 01 . 19 . 57	Intensifikasi Bawang Merah	0,00	200.000.000,00	0,00	200.000.000,00	(90.000,00)	99,96
		0,00	199.910.000,00	0,00	199.910.000,00		
3.03 . 3.03.01 . 01 . 19 . 61	Bimbingan Teknis Pengendalian OPT	0,00	57.000.000,00	0,00	57.000.000,00	(1.436.425,00)	97,48
		0,00	55.563.575,00	0,00	55.563.575,00		
3.03 . 3.03.01 . 01 . 19 . 66	Pembasmian Organisme Pengganggu Tanaman Perkebunan	0,00	39.999.810,00	0,00	39.999.810,00	0,00	100,00
		0,00	39.999.810,00	0,00	39.999.810,00		

KODE	URAIAN URUSAN, ORGANISASI, PROGRAM DAN KEGIATAN	ANGGARAN			BERTAMBAH / (BERKURANG)		
		REALISASI			JUMLAH 6 = 3 + 4 + 5	(Rp) 7	(%) 8
		JENIS BELANJA					
		PEGAWAI 3	BARANG & JASA 4	MODAL 5			
1	2	3	4	5	6 = 3 + 4 + 5	7	8
3.03 . 3.03.01 . 01 . 19 . 68	Pembangunan Bak Penampungan air dan Mesin Pompa	0,00	200.000.000,00	0,00	200.000.000,00	(127.150,00)	99,94
		0,00	199.872.850,00	0,00	199.872.850,00		
3.03 . 3.03.01 . 01 . 19 . 69	Pengembangan Kebun Induk Kelapa dan Pala	0,00	0,00	100.000.000,00	100.000.000,00	(50.000,00)	99,95
		0,00	0,00	99.950.000,00	99.950.000,00		
3.03 . 3.03.01 . 01 . 19 . 70	Pembangunan Jalan Usaha Tani (Lanjutan)	0,00	0,00	22.479.400,00	22.479.400,00	(22.479.400,00)	0,00
		0,00	0,00	0,00	0,00		
3.03 . 3.03.01 . 01 . 19 . 71	Pembangunan Jaringan Irigasi Air Tanah Dangkal (Lanjutan)	0,00	27.843.000,00	0,00	27.843.000,00	(27.843.000,00)	0,00
		0,00	0,00	0,00	0,00		
3.03 . 3.03.01 . 01 . 19 . 72	Pengembangan Tanaman Perkebunan Lokal	0,00	100.000.000,00	0,00	100.000.000,00	(290.400,00)	99,71
		0,00	99.709.600,00	0,00	99.709.600,00		
3.03 . 3.03.01 . 01 . 20	Program pemberdayaan penyuluh pertanian/perkebunan lapangan	0,00	654.500.000,00	750.000.000,00	1.404.500.000,00	(51.124.082,00)	96,36
		0,00	630.254.780,00	723.121.138,00	1.353.375.918,00		
3.03 . 3.03.01 . 01 . 20 . 04	Penyusunan Programa Penyuluhan	0,00	98.100.000,00	0,00	98.100.000,00	(6.380.920,00)	93,50
		0,00	91.719.080,00	0,00	91.719.080,00		
3.03 . 3.03.01 . 01 . 20 . 18	Pengembangan Sistem Manajemen Informasi Penyuluhan Pertanian	0,00	94.000.000,00	0,00	94.000.000,00	(3.225.820,00)	96,57
		0,00	90.774.180,00	0,00	90.774.180,00		
3.03 . 3.03.01 . 01 . 20 . 21	Peningkatan kapasitas Kelembagaan penyuluh pertanian	0,00	84.000.000,00	0,00	84.000.000,00	(6.893.480,00)	91,79
		0,00	77.106.520,00	0,00	77.106.520,00		
3.03 . 3.03.01 . 01 . 20 . 23	Pembuatan Demplot	0,00	290.000.000,00	0,00	290.000.000,00	(1.465.000,00)	99,49
		0,00	288.535.000,00	0,00	288.535.000,00		
3.03 . 3.03.01 . 01 . 20 . 24	Penyelenggaraan Penyuluhan Pertanian	0,00	48.400.000,00	0,00	48.400.000,00	(6.280.000,00)	87,02
		0,00	42.120.000,00	0,00	42.120.000,00		
3.03 . 3.03.01 . 01 . 20 . 25	Pengembangan Kebun Wisata Pertanian	0,00	40.000.000,00	0,00	40.000.000,00	0,00	100,00
		0,00	40.000.000,00	0,00	40.000.000,00		
3.03 . 3.03.01 . 01 . 20 . 26	Pembangunan Balai Penyuluh Pertanian (BPP) dan Penyediaan Sarana Pendukungnya	0,00	0,00	750.000.000,00	750.000.000,00	(26.878.862,00)	96,42
		0,00	0,00	723.121.138,00	723.121.138,00		
3.03 . 3.03.01 . 01 . 21	Program pencegahan dan penanggulangan penyakit ternak	0,00	303.160.000,00	106.000.000,00	409.160.000,00	(24.945.630,00)	93,90
		0,00	278.214.370,00	106.000.000,00	384.214.370,00		

KODE	URAIAN URUSAN, ORGANISASI, PROGRAM DAN KEGIATAN	ANGGARAN					BERTAMBAH / BERKURANG
		REALISASI					
1	2	3	4	5	6 = 3 + 4 + 5	7	8
		PEGAWAI	BARANG & JASA	MODAL	JUMLAH		
JENIS BELANJA							
3.03 . 3.03.01 . 01 . 21 . 02	Pemeliharaan kesehatan dan pencegahan penyakit menular termak	0,00	45.000.000,00	0,00	45.000.000,00	(2.844.000,00)	93,68
3.03 . 3.03.01 . 01 . 21 . 08	Pengadaan Perengkapan Pelayanan Kesehatan hewan	0,00	0,00	106.000.000,00	106.000.000,00	0,00	100,00
3.03 . 3.03.01 . 01 . 21 . 11	Penyediaan Obat-Obatan dan Perengkapan Kesehatan hewan	0,00	200.000.000,00	0,00	200.000.000,00	(99.000,00)	99,95
3.03 . 3.03.01 . 01 . 21 . 14	Motoring dan Evaluasi Pelayanan Kesehatan Hewan	0,00	34.160.000,00	0,00	34.160.000,00	(21.243.350,00)	37,81
3.03 . 3.03.01 . 01 . 21 . 19	Sosialisasi pencegahan dan Penanggulangan Penyakit termak	0,00	24.000.000,00	0,00	24.000.000,00	(759.280,00)	96,84
3.03 . 3.03.01 . 01 . 22	<i>Program peningkatan produksi hasil peternakan</i>	0,00	2.546.647.500,00	287.500.000,00	2.834.147.500,00	(1.379.133.950,00)	51,34
3.03 . 3.03.01 . 01 . 22 . 01	Pembangunan sarana dan prasarana pemibitan termak	0,00	0,00	287.500.000,00	283.196.550,00	(4.303.450,00)	98,50
3.03 . 3.03.01 . 01 . 22 . 33	Pembangunan/Pengembangan Pakan Hewan Ternak	0,00	137.500.000,00	0,00	137.500.000,00	(345.000,00)	99,75
3.03 . 3.03.01 . 01 . 22 . 34	Pemibitan dan Perawatan Ternak Besar	0,00	1.270.500.000,00	0,00	1.270.500.000,00	(1.249.718.000,00)	1,64
3.03 . 3.03.01 . 01 . 22 . 35	Pemibitan dan Perawatan Ternak Kecil	0,00	854.780.000,00	0,00	854.780.000,00	(81.315.000,00)	90,49
3.03 . 3.03.01 . 01 . 22 . 36	Pemibitan dan Perawatan Ternak Unggas	0,00	60.000.000,00	0,00	60.000.000,00	0,00	100,00
3.03 . 3.03.01 . 01 . 22 . 37	Penjarangan Ternak Betina Produktif	0,00	214.765.000,00	0,00	214.765.000,00	(34.350.000,00)	84,01
3.03 . 3.03.01 . 01 . 22 . 38	Pembangunan Pos Jaga (Lanjutan)	0,00	4.125.000,00	0,00	4.125.000,00	(4.125.000,00)	0,00
3.03 . 3.03.01 . 01 . 22 . 39	Pengembangan Padang Pengembalaan (Lanjutan)	0,00	4.977.500,00	0,00	4.977.500,00	(4.977.500,00)	0,00
3.03 . 3.03.01 . 01 . 26	<i>Program Peningkatan Penerapan Teknologi Peternakan</i>	0,00	35.000.000,00	0,00	35.000.000,00	0,00	100,00

KODE	URAIAN URUSAN, ORGANISASI, PROGRAM DAN KEGIATAN	ANGGARAN				BERTAMBAH / (BERKURANG)		
		REALISASI				JUMLAH	(Rp)	(%)
		JENIS BELANJA			6 = 3 + 4 + 5			
		PEGAWAI	BARANG & JASA	MODAL				
1	2	3	4	5	7	8		
3.03 . 3.03.01 . 01 . 26 . 06	Pengadaan Sarana dan Prasarana Teknologi Peternakan Tepat Guna	0,00	35.000.000,00	0,00	35.000.000,00	0,00	100,00	
		0,00	35.000.000,00	0,00	35.000.000,00			
3.06	Perdagangan	6.930.000,00	608.492.000,00	3.985.228.250,00	4.600.650.250,00	(737.369.174,00)	83,97	
		6.902.000,00	584.579.725,00	3.271.799.351,00	3.863.281.076,00			
3.06 . 3.07.01	Dinas Perindustrian, Perdagangan, Koperasi, Usaha Kecil dan Menengah	6.930.000,00	608.492.000,00	3.985.228.250,00	4.600.650.250,00	(737.369.174,00)	83,97	
		6.902.000,00	584.579.725,00	3.271.799.351,00	3.863.281.076,00			
3.06 . 3.07.01 . 01	Dinas Perindustrian, Perdagangan, Koperasi, Usaha Kecil dan Menengah	6.930.000,00	608.492.000,00	3.985.228.250,00	4.600.650.250,00	(737.369.174,00)	83,97	
		6.902.000,00	584.579.725,00	3.271.799.351,00	3.863.281.076,00			
3.06 . 3.07.01 . 01 . 18	Program peningkatan efisiensi perdagangan dalam negeri	6.930.000,00	366.540.000,00	3.925.228.250,00	4.298.698.250,00	(733.857.303,00)	82,93	
		6.902.000,00	346.139.596,00	3.211.799.351,00	3.564.840.947,00			
3.06 . 3.07.01 . 01 . 18 . 06	Peningkatan sistem dan jaringan informasi perdagangan	0,00	75.000.000,00	0,00	75.000.000,00	(11.600,00)	99,98	
		0,00	74.988.400,00	0,00	74.988.400,00			
3.06 . 3.07.01 . 01 . 18 . 33	Pembangunan Pasar Desa (DAK)	0,00	0,00	3.638.375.000,00	3.638.375.000,00	(687.619.649,00)	81,10	
		0,00	0,00	2.950.755.351,00	2.950.755.351,00			
3.06 . 3.07.01 . 01 . 18 . 36	Penunjang Operasional UPT Pasar	6.930.000,00	193.070.000,00	0,00	200.000.000,00	(18.056.804,00)	90,97	
		6.902.000,00	175.041.196,00	0,00	181.943.196,00			
3.06 . 3.07.01 . 01 . 18 . 41	Pengendalian Ketersediaan Barang dan Stabilitas Harga	0,00	39.970.000,00	0,00	39.970.000,00	(2.360.000,00)	94,10	
		0,00	37.610.000,00	0,00	37.610.000,00			
3.06 . 3.07.01 . 01 . 18 . 43	Promosi dan Misi Dagang	0,00	58.500.000,00	0,00	58.500.000,00	0,00	100,00	
		0,00	58.500.000,00	0,00	58.500.000,00			
3.06 . 3.07.01 . 01 . 18 . 61	Lanjutan Penataan Halaman Pasar Desa Bonerate	0,00	0,00	100.000.000,00	100.000.000,00	(9.036.000,00)	90,96	
		0,00	0,00	90.964.000,00	90.964.000,00			
3.06 . 3.07.01 . 01 . 18 . 62	Pembangunan Pagar Pasar Batangmata Sapo (Lanjutan)	0,00	0,00	9.750.000,00	9.750.000,00	0,00	100,00	
		0,00	0,00	9.750.000,00	9.750.000,00			
3.06 . 3.07.01 . 01 . 18 . 63	Pengembangan Plaza Marina Benteng Tahap I (Lanjutan)	0,00	0,00	9.668.250,00	9.668.250,00	(9.668.250,00)	0,00	
		0,00	0,00	0,00	0,00			
3.06 . 3.07.01 . 01 . 18 . 64	Pengembangan Plaza Marina Benteng Tahap II (Lanjutan)	0,00	0,00	6.450.000,00	6.450.000,00	0,00	100,00	
		0,00	0,00	6.450.000,00	6.450.000,00			
3.06 . 3.07.01 . 01 . 18 . 65	Pembangunan MCK Pasar Sentral Benteng (Lanjutan)	0,00	0,00	3.200.000,00	3.200.000,00	(3.200.000,00)	0,00	
		0,00	0,00	0,00	0,00			

KODE	URAIAN URUSAN, ORGANISASI, PROGRAM DAN KEGIATAN	ANGGARAN				BERTAMBAH / (BERKURANG)		
		REALISASI				JUMLAH	(Rp)	(%)
		JENIS BELANJA			6 = 3 + 4 + 5			
		PEGAWAI	BARANG & JASA	MODAL				
1	2	3	4	5	7	8		
3.06 . 3.07.01 . 01 . 18 . 66	Penimbunan Pasar Marege Desa Ma'minasa (Lanjutan)	0,00	0,00	3.905.000,00	3.905.000,00	(3.905.000,00)	0,00	
		0,00	0,00	0,00	0,00			
3.06 . 3.07.01 . 01 . 18 . 67	Pembangunan Pasar Desa Pasimasunggu (Retensi)	0,00	0,00	84.500.000,00	84.500.000,00	0,00	100,00	
		0,00	0,00	84.500.000,00	84.500.000,00			
3.06 . 3.07.01 . 01 . 18 . 68	Pembangunan Pasar Desa Paggarangan (Retensi)	0,00	0,00	51.400.000,00	51.400.000,00	0,00	100,00	
		0,00	0,00	51.400.000,00	51.400.000,00			
3.06 . 3.07.01 . 01 . 18 . 69	Penataan Halaman Pasar Kec. Pasimarannu (Retensi)	0,00	0,00	6.750.000,00	6.750.000,00	0,00	100,00	
		0,00	0,00	6.750.000,00	6.750.000,00			
3.06 . 3.07.01 . 01 . 18 . 70	Pemb. Pasar Desa Tambuna Kec.Takabonerate (Retensi)	0,00	0,00	4.495.000,00	4.495.000,00	0,00	100,00	
		0,00	0,00	4.495.000,00	4.495.000,00			
3.06 . 3.07.01 . 01 . 18 . 71	Pemb. Bangsal Pasar Desa Latondu (Retensi)	0,00	0,00	6.735.000,00	6.735.000,00	0,00	100,00	
		0,00	0,00	6.735.000,00	6.735.000,00			
3.06 . 3.07.01 . 01 . 20	Program Pengembangan Perdagangan Koordinasi dan Kerjasama	0,00	20.000.000,00	0,00	20.000.000,00	(25.000,00)	99,88	
		0,00	19.975.000,00	0,00	19.975.000,00			
3.06 . 3.07.01 . 01 . 20 . 04	Penunjang Operasional Papan Informasi Elektronik	0,00	20.000.000,00	0,00	20.000.000,00	(25.000,00)	99,88	
		0,00	19.975.000,00	0,00	19.975.000,00			
3.06 . 3.07.01 . 01 . 21	Program Pengendalian Kemetrolgian	0,00	138.680.000,00	0,00	138.680.000,00	(2.746.071,00)	98,02	
		0,00	135.933.929,00	0,00	135.933.929,00			
3.06 . 3.07.01 . 01 . 21 . 08	Operasional dan Pengembangan UPT Kemetrolgian	0,00	20.000.000,00	0,00	20.000.000,00	(817.000,00)	95,92	
		0,00	19.183.000,00	0,00	19.183.000,00			
3.06 . 3.07.01 . 01 . 21 . 09	Penunjang Pasar dan Kawasan Tertib Ukur	0,00	25.580.000,00	0,00	25.580.000,00	(1.925.000,00)	92,47	
		0,00	23.655.000,00	0,00	23.655.000,00			
3.06 . 3.07.01 . 01 . 21 . 11	Pelaksanaan Tera/Tera Ulang	0,00	43.100.000,00	0,00	43.100.000,00	(4.071,00)	99,99	
		0,00	43.095.929,00	0,00	43.095.929,00			
3.06 . 3.07.01 . 01 . 21 . 12	Peningkatan Pengawasan Alat UTTP dan BDKT	0,00	50.000.000,00	0,00	50.000.000,00	0,00	100,00	
		0,00	50.000.000,00	0,00	50.000.000,00			
3.06 . 3.07.01 . 01 . 22	Program Perlindungan Konsumen	0,00	63.272.000,00	0,00	63.272.000,00	(740.800,00)	98,83	
		0,00	62.531.200,00	0,00	62.531.200,00			
3.06 . 3.07.01 . 01 . 22 . 01	Pendampingan Pengawasan Peredaran Barang dan jasa	0,00	37.735.000,00	0,00	37.735.000,00	(402.800,00)	98,93	
		0,00	37.332.200,00	0,00	37.332.200,00			

KODE	URAIAN URUSAN, ORGANISASI, PROGRAM DAN KEGIATAN	ANGGARAN				BERTAMBAH / (BERKURANG)		
		REALISASI				JUMLAH 6 = 3 + 4 + 5	(Rp)	(%)
		JENIS BELANJA						
		PEGAWAI	BARANG & JASA	MODAL				
3	4	5	6 = 3 + 4 + 5	7	8			
3.06 . 3.07.01 . 01 . 22 . 05	Sosialisasi UU No.8 Tahun1999 terhadap Perlindungan Konsumen	0,00	25.537.000,00	0,00	25.537.000,00	(338.000,00)	98,68	
		0,00	25.199.000,00	0,00	25.199.000,00			
3.06 . 3.07.01 . 01 . 24	Program Peningkatan Sarana dan Prasarana Kemetrologian dan perlindungan konsumen	0,00	20.000.000,00	60.000.000,00	80.000.000,00	0,00	100,00	
		0,00	20.000.000,00	60.000.000,00	80.000.000,00			
3.06 . 3.07.01 . 01 . 24 . 01	Bantuan Alat Standar UTTP bagi Pelaku Usaha	0,00	20.000.000,00	0,00	20.000.000,00	0,00	100,00	
		0,00	20.000.000,00	0,00	20.000.000,00			
3.06 . 3.07.01 . 01 . 24 . 02	Pengadaan Sarana dan Prasarana Pos Takar Ulang	0,00	0,00	60.000.000,00	60.000.000,00	0,00	100,00	
		0,00	0,00	60.000.000,00	60.000.000,00			
3.07	Perindustrian	202.850.000,00	3.797.414.600,00	116.900.000,00	4.117.164.600,00	(523.798.691,00)	87,28	
		201.850.000,00	3.275.865.909,00	115.650.000,00	3.593.365.909,00			
3.07 . 3.07.01	Dinas Perindustrian, Perdagangan, Koperasi, Usaha Kecil dan Menengah	202.850.000,00	3.797.414.600,00	116.900.000,00	4.117.164.600,00	(523.798.691,00)	87,28	
		201.850.000,00	3.275.865.909,00	115.650.000,00	3.593.365.909,00			
3.07 . 3.07.01 . 01	Dinas Perindustrian, Perdagangan, Koperasi, Usaha Kecil dan Menengah	202.850.000,00	3.797.414.600,00	116.900.000,00	4.117.164.600,00	(523.798.691,00)	87,28	
		201.850.000,00	3.275.865.909,00	115.650.000,00	3.593.365.909,00			
3.07 . 3.07.01 . 01 . 01	Program Pelayanan Administrasi Perkantoran	202.850.000,00	983.967.600,00	0,00	1.186.817.600,00	(1.645.940,00)	99,86	
		201.850.000,00	983.321.660,00	0,00	1.185.171.660,00			
3.07 . 3.07.01 . 01 . 01 . 02	Penyediaan jasa komunikasi, sumber daya air dan listrik	0,00	210.000.000,00	0,00	210.000.000,00	(645.940,00)	99,69	
		0,00	209.354.060,00	0,00	209.354.060,00			
3.07 . 3.07.01 . 01 . 01 . 15	Penyediaan bahan bacaan dan peraturan perundang-undangan	0,00	5.000.000,00	0,00	5.000.000,00	0,00	100,00	
		0,00	5.000.000,00	0,00	5.000.000,00			
3.07 . 3.07.01 . 01 . 01 . 18	Rapat-rapat koordinasi dan konsultasi Dalam dan luar daerah	0,00	611.160.000,00	0,00	611.160.000,00	0,00	100,00	
		0,00	611.160.000,00	0,00	611.160.000,00			
3.07 . 3.07.01 . 01 . 01 . 19	Pelaksanaan Penunjang Administrasi Perkantoran	202.850.000,00	157.807.600,00	0,00	360.657.600,00	(1.000.000,00)	99,72	
		201.850.000,00	157.807.600,00	0,00	359.657.600,00			
3.07 . 3.07.01 . 01 . 02	Program Peningkatan Sarana dan Prasarana Aparatur	0,00	85.000.000,00	116.900.000,00	201.900.000,00	(1.417.140,00)	99,30	
		0,00	84.832.860,00	115.650.000,00	200.482.860,00			
3.07 . 3.07.01 . 01 . 02 . 07	Pengadaan perlengkapan gedung kantor	0,00	0,00	20.000.000,00	20.000.000,00	0,00	100,00	
		0,00	0,00	20.000.000,00	20.000.000,00			

KODE	URAIAN URUSAN, ORGANISASI, PROGRAM DAN KEGIATAN	ANGGARAN				BERTAMBAH / (BERKURANG)				
		REALISASI				JUMLAH	(Rp)	(%)		
		JENIS BELANJA			6 = 3 + 4 + 5				7	8
		PEGAWAI	BARANG & JASA	MODAL						
1	2	3	4	5	6 = 3 + 4 + 5	7	8			
3.07 . 3.07.01 . 01 . 02 . 09	Pengadaan peralatan gedung kantor	0,00	0,00	71.900.000,00	71.900.000,00	0,00	100,00			
		0,00	0,00	71.900.000,00	71.900.000,00					
3.07 . 3.07.01 . 01 . 02 . 10	Pengadaan mebeleur	0,00	0,00	25.000.000,00	25.000.000,00	(1.250.000,00)	95,00			
		0,00	0,00	23.750.000,00	23.750.000,00					
3.07 . 3.07.01 . 01 . 02 . 22	Pemeliharaan rutin/berkala gedung kantor	0,00	20.000.000,00	0,00	20.000.000,00	0,00	100,00			
		0,00	20.000.000,00	0,00	20.000.000,00					
3.07 . 3.07.01 . 01 . 02 . 23	Pemeliharaan rutin/berkala mobil jabatan	0,00	35.000.000,00	0,00	35.000.000,00	0,00	100,00			
		0,00	35.000.000,00	0,00	35.000.000,00					
3.07 . 3.07.01 . 01 . 02 . 24	Pemeliharaan rutin/berkala kendaraan dinas/operasional	0,00	25.000.000,00	0,00	25.000.000,00	(167.140,00)	99,33			
		0,00	24.832.860,00	0,00	24.832.860,00					
3.07 . 3.07.01 . 01 . 02 . 28	Pemeliharaan rutin/berkala peralatan gedung kantor	0,00	5.000.000,00	0,00	5.000.000,00	0,00	100,00			
		0,00	5.000.000,00	0,00	5.000.000,00					
3.07 . 3.07.01 . 01 . 05	Program Peningkatan Kapasitas Sumber Daya Aparatur	0,00	45.512.000,00	0,00	45.512.000,00	(811.893,00)	98,22			
		0,00	44.700.107,00	0,00	44.700.107,00					
3.07 . 3.07.01 . 01 . 05 . 01	Pendidikan dan pelatihan formal	0,00	45.512.000,00	0,00	45.512.000,00	(811.893,00)	98,22			
		0,00	44.700.107,00	0,00	44.700.107,00					
3.07 . 3.07.01 . 01 . 06	Program peningkatan pengembangan sistem pelaporan capaian kinerja dan keuangan	0,00	61.888.000,00	0,00	61.888.000,00	(256.600,00)	99,59			
		0,00	61.631.400,00	0,00	61.631.400,00					
3.07 . 3.07.01 . 01 . 06 . 01	Penyusunan laporan capaian kinerja dan ikhtisar realisasi kinerja SKPD	0,00	15.400.000,00	0,00	15.400.000,00	(103.800,00)	99,33			
		0,00	15.296.200,00	0,00	15.296.200,00					
3.07 . 3.07.01 . 01 . 06 . 04	penyusunan pelaporan keuangan akhir tahun	0,00	10.000.000,00	0,00	10.000.000,00	0,00	100,00			
		0,00	10.000.000,00	0,00	10.000.000,00					
3.07 . 3.07.01 . 01 . 06 . 05	Penyusunan LAKIP	0,00	8.244.000,00	0,00	8.244.000,00	0,00	100,00			
		0,00	8.244.000,00	0,00	8.244.000,00					
3.07 . 3.07.01 . 01 . 06 . 06	Penyusunan RENJA	0,00	8.244.000,00	0,00	8.244.000,00	(152.800,00)	98,15			
		0,00	8.091.200,00	0,00	8.091.200,00					
3.07 . 3.07.01 . 01 . 06 . 07	Penyusunan RKA/DPA	0,00	10.000.000,00	0,00	10.000.000,00	0,00	100,00			
		0,00	10.000.000,00	0,00	10.000.000,00					

KODE	URAIAN URUSAN, ORGANISASI, PROGRAM DAN KEGIATAN	ANGGARAN				BERTAMBAH / (BERKURANG)				
		REALISASI				JUMLAH	(Rp)	(%)		
		JENIS BELANJA			6 = 3 + 4 + 5				7	8
		PEGAWAI	BARANG & JASA	MODAL						
1	2	3	4	5	6 = 3 + 4 + 5	7	8			
3.07 . 3.07.01 . 01 . 06 . 08	Peningkatan Pengelolaan Barang	0,00	10.000.000,00	0,00	10.000.000,00	0,00	100,00			
		0,00	10.000.000,00	0,00	10.000.000,00					
3.07 . 3.07.01 . 01 . 16	Program pengembangan industri kecil dan menengah	0,00	2.165.947.000,00	0,00	2.165.947.000,00	(518.865.288,00)	76,04			
		0,00	1.647.081.712,00	0,00	1.647.081.712,00					
3.07 . 3.07.01 . 01 . 16 . 15	Penciptaan Wira Usaha Baru dan pengembangan SDM	0,00	75.000.000,00	0,00	75.000.000,00	(664.000,00)	99,11			
		0,00	74.336.000,00	0,00	74.336.000,00					
3.07 . 3.07.01 . 01 . 16 . 17	Pemberdayaan Usaha Jasa Industri	0,00	150.000.000,00	0,00	150.000.000,00	(83.000,00)	99,94			
		0,00	149.917.000,00	0,00	149.917.000,00					
3.07 . 3.07.01 . 01 . 16 . 18	Pembinaan dan Pengembangan WUB Berbasis Pangan	0,00	100.000.000,00	0,00	100.000.000,00	(190.000,00)	99,81			
		0,00	99.810.000,00	0,00	99.810.000,00					
3.07 . 3.07.01 . 01 . 16 . 20	Pameran Industri Kreatif	0,00	52.750.000,00	0,00	52.750.000,00	0,00	100,00			
		0,00	52.750.000,00	0,00	52.750.000,00					
3.07 . 3.07.01 . 01 . 16 . 22	Fasilitasi Pameran Deskranada	0,00	103.250.000,00	0,00	103.250.000,00	(25.941.600,00)	74,87			
		0,00	77.308.400,00	0,00	77.308.400,00					
3.07 . 3.07.01 . 01 . 16 . 23	DAK Industri Kecil dan Menengah	0,00	1.000.000.000,00	0,00	1.000.000.000,00	(4.750.000,00)	99,53			
		0,00	995.250.000,00	0,00	995.250.000,00					
3.07 . 3.07.01 . 01 . 16 . 24	Pengolahan Ikan (Bakso dan Nugget Ikan)	0,00	84.947.000,00	0,00	84.947.000,00	(129.000,00)	99,85			
		0,00	84.818.000,00	0,00	84.818.000,00					
3.07 . 3.07.01 . 01 . 16 . 25	Pengadaan Mesin Untuk Masyarakat Industri Skala Rumah Tangga	0,00	500.000.000,00	0,00	500.000.000,00	(486.627.000,00)	2,67			
		0,00	13.373.000,00	0,00	13.373.000,00					
3.07 . 3.07.01 . 01 . 16 . 26	Pelaksanaan Musda dan Munas Dekranasda	0,00	100.000.000,00	0,00	100.000.000,00	(480.688,00)	99,52			
		0,00	99.519.312,00	0,00	99.519.312,00					
3.07 . 3.07.01 . 01 . 17	Program peningkatan kemampuan teknologi industri	0,00	165.000.000,00	0,00	165.000.000,00	(801.745,00)	99,51			
		0,00	164.198.255,00	0,00	164.198.255,00					
3.07 . 3.07.01 . 01 . 17 . 05	Pembinaan Kemampuan Teknologi Industri Pengelolaan Kelapa	0,00	65.000.000,00	0,00	65.000.000,00	(128.000,00)	99,80			
		0,00	64.872.000,00	0,00	64.872.000,00					
3.07 . 3.07.01 . 01 . 17 . 08	Pelatihan Industri Kreatif	0,00	50.000.000,00	0,00	50.000.000,00	(587.000,00)	98,83			
		0,00	49.413.000,00	0,00	49.413.000,00					
3.07 . 3.07.01 . 01 . 17 . 09	Pelatihan Wira Usaha Baru	0,00	50.000.000,00	0,00	50.000.000,00	(86.745,00)	99,83			
		0,00	49.913.255,00	0,00	49.913.255,00					

KODE	URAIAN URUSAN, ORGANISASI, PROGRAM DAN KEGIATAN	ANGGARAN				BERTAMBAH / (BERKURANG)		
		REALISASI				JUMLAH	(Rp)	(%)
		JENIS BELANJA			6 = 3 + 4 + 5			
		PEGAWAI	BARANG & JASA	MODAL				
1	2	3	4	5	7	8		
3.07 . 3.07.01 . 01 . 19	<i>Program pengembangan sentra-sentra industri potensial</i>	0,00	290.100.000,00	0,00	290.100.000,00	(85,00)	100,00	
		0,00	290.099.915,00	0,00	290.099.915,00			
3.07 . 3.07.01 . 01 . 19 . 16	Penunjang Persiapan Selayar sebagai Pusat Distribusi Logistik Kawasan Teluk Bone	0,00	165.100.000,00	0,00	165.100.000,00	0,00	100,00	
		0,00	165.100.000,00	0,00	165.100.000,00			
3.07 . 3.07.01 . 01 . 19 . 17	Penunjang Pengembangan Kawasan Distribusi Logistik	0,00	125.000.000,00	0,00	125.000.000,00	(85,00)	100,00	
		0,00	124.999.915,00	0,00	124.999.915,00			
4	Urusan Pemerintahan Fungsi Penunjang	5.003.117.796,00	73.849.129.681,00	5.487.520.824,00	84.339.768.301,00	(5.965.916.391,00)	92,93	
		4.656.931.000,00	68.669.492.441,00	5.047.428.469,00	78.373.851.910,00			
4.01	Administrasi Pemerintahan	3.722.255.800,00	46.720.147.700,00	4.204.690.350,00	54.647.093.850,00	(1.952.280.686,00)	96,43	
		3.474.095.800,00	45.181.222.675,00	4.039.494.689,00	52.694.813.164,00			
4.01 . 4.01.03	Sekretariat Daerah	1.748.103.000,00	24.057.394.550,00	2.611.160.000,00	28.416.657.550,00	(895.770.968,00)	96,85	
		1.582.923.000,00	23.414.558.862,00	2.523.404.720,00	27.520.886.582,00			
4.01 . 4.01.03 . 01	Sekretariat Daerah	1.470.812.000,00	12.953.763.200,00	0,00	14.424.575.200,00	(519.761.379,00)	96,40	
		1.358.532.000,00	12.546.281.821,00	0,00	13.904.813.821,00			
4.01 . 4.01.03 . 01 . 01	<i>Program Pelayanan Administrasi Perkantoran</i>	1.470.812.000,00	5.944.575.150,00	0,00	7.415.387.150,00	(319.978.868,00)	95,68	
		1.358.532.000,00	5.736.876.282,00	0,00	7.095.408.282,00			
4.01 . 4.01.03 . 01 . 01 . 02	Penyediaan jasa komunikasi, sumber daya air dan listrik	0,00	991.000.000,00	0,00	991.000.000,00	(33.593.649,00)	96,61	
		0,00	957.406.351,00	0,00	957.406.351,00			
4.01 . 4.01.03 . 01 . 01 . 18	Rapat-rapat koordinasi dan konsultasi dalam dan luar daerah	0,00	3.504.000.000,00	0,00	3.504.000.000,00	(668.989,00)	99,98	
		0,00	3.503.331.011,00	0,00	3.503.331.011,00			
4.01 . 4.01.03 . 01 . 01 . 19	Pelaksanaan penunjang administrasi perkantoran	1.470.812.000,00	1.449.575.150,00	0,00	2.920.387.150,00	(285.716.230,00)	90,22	
		1.358.532.000,00	1.276.138.920,00	0,00	2.634.670.920,00			
4.01 . 4.01.03 . 01 . 02	<i>Program Peningkatan Sarana dan Prasarana Aparatur</i>	0,00	1.262.000.000,00	0,00	1.262.000.000,00	(5.387.487,00)	99,57	
		0,00	1.256.612.513,00	0,00	1.256.612.513,00			
4.01 . 4.01.03 . 01 . 02 . 23	Pemeliharaan rutin/berkala mobil jabatan	0,00	1.022.000.000,00	0,00	1.022.000.000,00	(406.487,00)	99,96	
		0,00	1.021.593.513,00	0,00	1.021.593.513,00			
4.01 . 4.01.03 . 01 . 02 . 24	Pemeliharaan rutin/berkala kendaraan dinas/operasional	0,00	30.000.000,00	0,00	30.000.000,00	(4.710.000,00)	84,30	
		0,00	25.290.000,00	0,00	25.290.000,00			

KODE	URAIAN URUSAN, ORGANISASI, PROGRAM DAN KEGIATAN	ANGGARAN				BERTAMBAH / (BERKURANG)		
		REALISASI				JUMLAH	(Rp)	(%)
		JENIS BELANJA						
		PEGAWAI	BARANG & JASA	MODAL				
1	2	3	4	5	6 = 3 + 4 + 5	7	8	
4.01 . 4.01.03 . 01 . 02 . 25	Pemeliharaan rutin/berkala perlengkapan rumah jabatan/dinas	0,00	75.000.000,00	0,00	75.000.000,00	(16.000,00)	99,98	
		0,00	74.984.000,00	0,00	74.984.000,00			
4.01 . 4.01.03 . 01 . 02 . 26	Pemeliharaan rutin/berkala perlengkapan gedung kantor	0,00	50.000.000,00	0,00	50.000.000,00	(5.000,00)	99,99	
		0,00	49.995.000,00	0,00	49.995.000,00			
4.01 . 4.01.03 . 01 . 02 . 28	Pemeliharaan rutin/berkala peralatan gedung kantor	0,00	40.000.000,00	0,00	40.000.000,00	(175.000,00)	99,56	
		0,00	39.825.000,00	0,00	39.825.000,00			
4.01 . 4.01.03 . 01 . 02 . 29	Pemeliharaan rutin/berkala mebeleur	0,00	25.000.000,00	0,00	25.000.000,00	(25.000,00)	99,90	
		0,00	24.975.000,00	0,00	24.975.000,00			
4.01 . 4.01.03 . 01 . 02 . 30	Pemeliharaan rutin/berkala Alat-Alat Studio dan Komunikasi	0,00	20.000.000,00	0,00	20.000.000,00	(50.000,00)	99,75	
		0,00	19.950.000,00	0,00	19.950.000,00			
4.01 . 4.01.03 . 01 . 03	Program peningkatan disiplin aparatur	0,00	730.000.000,00	0,00	730.000.000,00	(952.000,00)	99,87	
		0,00	729.048.000,00	0,00	729.048.000,00			
4.01 . 4.01.03 . 01 . 03 . 02	Pengadaan pakaian dinas beserta perlengkapannya	0,00	630.000.000,00	0,00	630.000.000,00	(152.000,00)	99,98	
		0,00	629.848.000,00	0,00	629.848.000,00			
4.01 . 4.01.03 . 01 . 03 . 05	Pengadaan pakaian khusus hari-hari tertentu	0,00	100.000.000,00	0,00	100.000.000,00	(800.000,00)	99,20	
		0,00	99.200.000,00	0,00	99.200.000,00			
4.01 . 4.01.03 . 01 . 05	Program Peningkatan Kapasitas Sumber Daya Aparatur	0,00	72.000.000,00	0,00	72.000.000,00	(500.000,00)	99,31	
		0,00	71.500.000,00	0,00	71.500.000,00			
4.01 . 4.01.03 . 01 . 05 . 01	Pendidikan dan pelatihan formal	0,00	72.000.000,00	0,00	72.000.000,00	(500.000,00)	99,31	
		0,00	71.500.000,00	0,00	71.500.000,00			
4.01 . 4.01.03 . 01 . 19	Program Peningkatan Kesejahteraan Pegawai	0,00	61.188.050,00	0,00	61.188.050,00	(54.632.550,00)	10,71	
		0,00	6.555.500,00	0,00	6.555.500,00			
4.01 . 4.01.03 . 01 . 19 . 03	Medical Check Up	0,00	61.188.050,00	0,00	61.188.050,00	(54.632.550,00)	10,71	
		0,00	6.555.500,00	0,00	6.555.500,00			
4.01 . 4.01.03 . 01 . 20	Program Pelayanan Kedinasan Kepala Daerah/Wakil Kepala Daerah	0,00	4.884.000.000,00	0,00	4.884.000.000,00	(138.310.474,00)	97,17	
		0,00	4.745.689.526,00	0,00	4.745.689.526,00			
4.01 . 4.01.03 . 01 . 20 . 01	Dialog/Audiensi dengan tokoh-tokoh Masyarakat Pimpinan/Anggota Organisasi Sosial dan Kemasyarakatan	0,00	350.000.000,00	0,00	350.000.000,00	(70.000,00)	99,98	
		0,00	349.930.000,00	0,00	349.930.000,00			

KODE	URAIAN URUSAN, ORGANISASI, PROGRAM DAN KEGIATAN	ANGGARAN				BERTAMBAH / (BERKURANG)		
		REALISASI				JUMLAH	(Rp)	(%)
		JENIS BELANJA			6 = 3 + 4 + 5			
		PEGAWAI	BARANG & JASA	MODAL				
1	2	3	4	5	7	8		
4.01 . 4.01.03 . 01 . 20 . 02	Penerimaan kunjungan Kerja Pejabat Negara/Departemen/Lembaga Pemerintah non Departemen/Luar Negeri	0,00	150.000.000,00	0,00	150.000.000,00	(46.867.800,00)	68,75	
4.01 . 4.01.03 . 01 . 20 . 03	Rapat koordinasi unsur Muspida	0,00	103.132.200,00	0,00	103.132.200,00			
		0,00	30.000.000,00	0,00	30.000.000,00	(1.200.000,00)	96,00	
4.01 . 4.01.03 . 01 . 20 . 04	Rapat koordinasi Pejabat Pemerintah Daerah	0,00	28.800.000,00	0,00	28.800.000,00			
		0,00	50.000.000,00	0,00	50.000.000,00	(5.750.000,00)	88,50	
4.01 . 4.01.03 . 01 . 20 . 05	Kunjungan Kerja Inspeksi Kepala Daerah/Wakil Kepala Daerah	0,00	44.250.000,00	0,00	44.250.000,00			
		0,00	500.000.000,00	0,00	500.000.000,00	(23.075.000,00)	95,39	
4.01 . 4.01.03 . 01 . 20 . 06	Koordinasi dengan Pemerintah Pusat dan Pmerintah Daerah Lainnya	0,00	476.925.000,00	0,00	476.925.000,00			
		0,00	1.389.000.000,00	0,00	1.389.000.000,00	(50.008.468,00)	96,40	
4.01 . 4.01.03 . 01 . 20 . 07	Penerimaan Tamu-Tamu Pemda	0,00	1.338.991.532,00	0,00	1.338.991.532,00			
		0,00	1.735.000.000,00	0,00	1.735.000.000,00	(1.336.300,00)	99,92	
4.01 . 4.01.03 . 01 . 20 . 08	Peningkatan Kapasitas Bupati/Wakil Bupati	0,00	1.733.663.700,00	0,00	1.733.663.700,00			
		0,00	10.000.000,00	0,00	10.000.000,00	(10.000.000,00)	0,00	
4.01 . 4.01.03 . 01 . 20 . 09	Koordinasi Pemerintahan Bupati/Wakil Bupati	0,00	0,00	0,00	0,00			
		0,00	10.000.000,00	0,00	10.000.000,00	0,00	100,00	
4.01 . 4.01.03 . 01 . 20 . 10	Belanja Rumah Tangga Bupati/Wakil Bupati	0,00	10.000.000,00	0,00	10.000.000,00			
		0,00	660.000.000,00	0,00	660.000.000,00	(2.906,00)	100,00	
4.01 . 4.01.03 . 02	Bagian Tata Pemerintahan	0,00	659.997.094,00	0,00	659.997.094,00			
		0,00	651.367.000,00	5.000.000,00	656.367.000,00	(5.669.200,00)	99,14	
4.01 . 4.01.03 . 02 . 01	Program Pelayanan Administrasi Perkantoran	0,00	645.697.800,00	5.000.000,00	650.697.800,00			
		0,00	15.000.000,00	0,00	15.000.000,00	0,00	100,00	
4.01 . 4.01.03 . 02 . 01 . 19	Pelaksanaan penunjang administrasi perkantoran	0,00	15.000.000,00	0,00	15.000.000,00			
		0,00	15.000.000,00	0,00	15.000.000,00	0,00	100,00	
4.01 . 4.01.03 . 02 . 02	Program Peningkatan Sarana dan Prasarana Aparatur	0,00	20.000.000,00	5.000.000,00	25.000.000,00			
		0,00	19.697.800,00	5.000.000,00	24.697.800,00	(302.200,00)	98,79	
4.01 . 4.01.03 . 02 . 02 . 09	Pengadaan peralatan gedung kantor	0,00	0,00	5.000.000,00	5.000.000,00	0,00	100,00	
		0,00	0,00	5.000.000,00	5.000.000,00			

KODE	URAIAN URUSAN, ORGANISASI, PROGRAM DAN KEGIATAN	ANGGARAN				BERTAMBAH / (BERKURANG)		
		REALISASI				JUMLAH	(Rp)	(%)
		JENIS BELANJA			6 = 3 + 4 + 5			
		PEGAWAI	BARANG & JASA	MODAL				
1	2	3	4	5	7	8		
4.01 . 4.01.03 . 02 . 02 . 24	Pemeliharaan rutin/berkala kendaraan dinas/operasional	0,00	20.000.000,00	0,00	20.000.000,00	(302.200,00)	98,49	
4.01 . 4.01.03 . 02 . 20	Program Pelayanan Kedinasan Kepala Daerah/Wakil Kepala Daerah	0,00	19.697.800,00	0,00	19.697.800,00			
4.01 . 4.01.03 . 02 . 20 . 04	Rapat koordinasi Pejabat Pemerintah Daerah	0,00	361.367.000,00	0,00	361.367.000,00	(4.433.700,00)	98,77	
4.01 . 4.01.03 . 02 . 20 . 12	Rapat Kerja Camat	0,00	356.933.300,00	0,00	356.933.300,00			
4.01 . 4.01.03 . 02 . 20 . 14	Rapat Kerja Camat	0,00	100.000.000,00	0,00	100.000.000,00	(75.000,00)	99,93	
4.01 . 4.01.03 . 02 . 20 . 14	Rapat Kerja Camat	0,00	99.925.000,00	0,00	99.925.000,00			
4.01 . 4.01.03 . 02 . 20 . 14	Penyusunan Laporan Presensi Kegiatan Bupati/Wakil Bupati Kepulauan Selayar	0,00	13.147.000,00	0,00	13.147.000,00	0,00	100,00	
4.01 . 4.01.03 . 02 . 20 . 14	Penyusunan Laporan Presensi Kegiatan Bupati/Wakil Bupati Kepulauan Selayar	0,00	13.147.000,00	0,00	13.147.000,00			
4.01 . 4.01.03 . 02 . 20 . 26	Penerapan dan Pencapaian Standar Pelayanan Minimal	0,00	35.000.000,00	0,00	35.000.000,00	(3.408.100,00)	90,26	
4.01 . 4.01.03 . 02 . 20 . 26	Penerapan dan Pencapaian Standar Pelayanan Minimal	0,00	31.591.900,00	0,00	31.591.900,00			
4.01 . 4.01.03 . 02 . 20 . 27	Evaluasi Pelaksanaan Tugas Pokok dan Fungsi Pemerintah Kecamatan	0,00	38.800.000,00	0,00	38.800.000,00	(161.600,00)	99,58	
4.01 . 4.01.03 . 02 . 20 . 27	Evaluasi Pelaksanaan Tugas Pokok dan Fungsi Pemerintah Kecamatan	0,00	38.638.400,00	0,00	38.638.400,00			
4.01 . 4.01.03 . 02 . 20 . 31	Pelaksanaan Kegiatan FORSESDASI (Forum Sekretaris Daerah Seluruh Indonesia)	0,00	44.420.000,00	0,00	44.420.000,00	0,00	100,00	
4.01 . 4.01.03 . 02 . 20 . 31	Pelaksanaan Kegiatan FORSESDASI (Forum Sekretaris Daerah Seluruh Indonesia)	0,00	44.420.000,00	0,00	44.420.000,00			
4.01 . 4.01.03 . 02 . 20 . 32	Forum Group Discussion (FGD) Unsur Pimpinan Daerah	0,00	15.000.000,00	0,00	15.000.000,00	(789.000,00)	94,74	
4.01 . 4.01.03 . 02 . 20 . 32	Forum Group Discussion (FGD) Unsur Pimpinan Daerah	0,00	14.211.000,00	0,00	14.211.000,00			
4.01 . 4.01.03 . 02 . 25	Program Peningkatan Kerjasama Antar Pemerintah Daerah	0,00	115.000.000,00	0,00	115.000.000,00			
4.01 . 4.01.03 . 02 . 25 . 05	Pelaksanaan Kegiatan APKASI	0,00	75.000.000,00	0,00	75.000.000,00	(127.900,00)	99,83	
4.01 . 4.01.03 . 02 . 25 . 05	Pelaksanaan Kegiatan APKASI	0,00	74.872.100,00	0,00	74.872.100,00			
4.01 . 4.01.03 . 02 . 25 . 07	Pelaksanaan Kerjasama antar Lembaga	0,00	25.000.000,00	0,00	25.000.000,00	0,00	100,00	
4.01 . 4.01.03 . 02 . 25 . 07	Pelaksanaan Kerjasama antar Lembaga	0,00	25.000.000,00	0,00	25.000.000,00			
4.01 . 4.01.03 . 02 . 26	Program Penataan Daerah Otonomi	0,00	50.000.000,00	0,00	50.000.000,00	(127.900,00)	99,74	
4.01 . 4.01.03 . 02 . 26 . 02	Pembakuan Nama Rapabumi	0,00	49.872.100,00	0,00	49.872.100,00			
4.01 . 4.01.03 . 02 . 26 . 02	Pembakuan Nama Rapabumi	0,00	160.000.000,00	0,00	160.000.000,00	(805.400,00)	99,50	
4.01 . 4.01.03 . 02 . 26 . 02	Pembakuan Nama Rapabumi	0,00	159.194.600,00	0,00	159.194.600,00			
4.01 . 4.01.03 . 02 . 26 . 04	Penetapan dan Penegasan Batas Daerah/Kabupaten	0,00	35.000.000,00	0,00	35.000.000,00	(702.700,00)	97,99	
4.01 . 4.01.03 . 02 . 26 . 04	Penetapan dan Penegasan Batas Daerah/Kabupaten	0,00	34.297.300,00	0,00	34.297.300,00			
4.01 . 4.01.03 . 02 . 26 . 04	Penetapan dan Penegasan Batas Daerah/Kabupaten	0,00	40.000.000,00	0,00	40.000.000,00			
4.01 . 4.01.03 . 02 . 26 . 04	Penetapan dan Penegasan Batas Daerah/Kabupaten	0,00	39.897.300,00	0,00	39.897.300,00	(102.700,00)	99,74	

KODE	URATAN URUSAN, ORGANISASI, PROGRAM DAN KEGIATAN	ANGGARAN				BERTAMBAH / (BERKURANG)	
		REALISASI				(Rp)	(%)
		JENIS BELANJA			JUNJAH		
		PEGAWAI	BARANG & JASA	MODAL			
1	2	3	4	5	5 = 3 + 4 + 5	7	8
4.01.4.01.03.02.26.05	Penetapan Keamatan Percontohan	0,00	65.000.000,00	0,00	65.000.000,00		
		0,00	65.000.000,00	0,00	65.000.000,00	0,00	100,00
4.01.4.01.03.02.26.06	Pembinaan Sistem Pelayanan Administrasi Perkantoran di Kecamatan	0,00	20.000.000,00	0,00	20.000.000,00		
		0,00	20.000.000,00	0,00	20.000.000,00	0,00	100,00
4.01.4.01.03.02.33	<i>Program Perencanaan dan Pelaporan Kinerja dan Keuangan</i>	0,00	20.000.000,00	0,00	20.000.000,00		
		0,00	20.000.000,00	0,00	20.000.000,00	0,00	100,00
4.01.4.01.03.02.33.01	Penyusunan Renja	0,00	10.000.000,00	0,00	10.000.000,00		
		0,00	10.000.000,00	0,00	10.000.000,00	0,00	100,00
4.01.4.01.03.02.33.02	Penyusunan SOP	0,00	10.000.000,00	0,00	10.000.000,00		
		0,00	10.000.000,00	0,00	10.000.000,00	0,00	100,00
4.01.4.01.03.03	Bagian Ekonomi	18.150.000,00	1.203.721.030,00	12.000.000,00	1.233.871.030,00		
		18.150.000,00	1.163.864.904,00	12.000.000,00	1.194.014.904,00	(39.856.126,00)	96,77
4.01.4.01.03.03.01	<i>Program Pelayanan Administrasi Perkantoran</i>	18.150.000,00	8.225.000,00	0,00	26.375.000,00		
		18.150.000,00	8.225.000,00	0,00	26.375.000,00	0,00	100,00
4.01.4.01.03.03.01.19	Pelaksanaan penunjang administrasi perkantoran	18.150.000,00	8.225.000,00	0,00	26.375.000,00		
		18.150.000,00	8.225.000,00	0,00	26.375.000,00	0,00	100,00
4.01.4.01.03.03.02	<i>Program Peningkatan Sarana dan Prasarana Aparatur</i>	0,00	42.090.000,00	12.000.000,00	54.090.000,00		
		0,00	38.974.239,00	12.000.000,00	50.974.239,00	(3.115.761,00)	94,24
4.01.4.01.03.03.02.24	Pemeliharaan rutin/berkala kendaraan dinas/operasional	0,00	36.665.000,00	0,00	36.665.000,00		
		0,00	34.124.239,00	0,00	34.124.239,00	(2.540.761,00)	93,07
4.01.4.01.03.03.02.28	Pemeliharaan rutin/berkala peralatan gedung kantor	0,00	5.425.000,00	0,00	5.425.000,00		
		0,00	4.850.000,00	0,00	4.850.000,00	(575.000,00)	89,40
4.01.4.01.03.03.02.13B	Pengadaan peralatan kantor	0,00	0,00	12.000.000,00	12.000.000,00		
		0,00	0,00	12.000.000,00	12.000.000,00	0,00	100,00
4.01.4.01.03.03.34	<i>Program Pengkoordinasian Kebijakan dan Program Bidang Ekonomi</i>	0,00	151.000.000,00	0,00	151.000.000,00		
		0,00	140.708.598,00	0,00	140.708.598,00	(10.291.402,00)	93,18
4.01.4.01.03.03.34.02	Koordinasi dan Monitoring Evaluasi Distribusi BBM dan Gas Elpiji	0,00	50.000.000,00	0,00	50.000.000,00		
		0,00	49.901.609,00	0,00	49.901.609,00	(98.391,00)	99,80
4.01.4.01.03.03.34.04	Koordinasi dan Pemantauan Harga Kebutuhan Pokok Masyarakat	0,00	25.000.000,00	0,00	25.000.000,00		
		0,00	24.225.000,00	0,00	24.225.000,00	(775.000,00)	96,90

KODE	URAIAN URUSAN, ORGANISASI, PROGRAM DAN KEGIATAN	ANGGARAN				BERTAMBAH / (BERKURANG)		
		REALISASI				JUMLAH	(Rp)	(%)
		JENIS BELANJA			6 = 3 + 4 + 5			
		PEGAWAI	BARANG & JASA	MODAL				
3	4	5	7	8				
4.01 . 4.01.03 . 03 . 34 . 05	Koordinasi Tim Pengendali Inflasi Daerah (TPID)	0,00	76.000.000,00	0,00	76.000.000,00	(9.418.011,00)	87,61	
		0,00	66.581.989,00	0,00	66.581.989,00			
4.01 . 4.01.03 . 03 . 35	Program Koordinasi dan Fasilitas Pengembangan Ekonomi Kerakyatan	0,00	427.450.000,00	0,00	427.450.000,00	(19.961.136,00)	95,33	
		0,00	407.488.864,00	0,00	407.488.864,00			
4.01 . 4.01.03 . 03 . 35 . 01	Koordinasi Evaluasi dan Pengendalian Dana Pernerdayaan Ekonomi Rakyat	0,00	275.000.000,00	0,00	275.000.000,00	(350.000,00)	99,87	
		0,00	274.650.000,00	0,00	274.650.000,00			
4.01 . 4.01.03 . 03 . 35 . 06	Koordinasi dan Monitoring Evaluasi Program Gratis	0,00	23.475.000,00	0,00	23.475.000,00	(3.080.000,00)	86,88	
		0,00	20.395.000,00	0,00	20.395.000,00			
4.01 . 4.01.03 . 03 . 35 . 13	Koordinasi Pembinaan dan Pengembangan Sentra-Sentra Industri UKM dan PKL	0,00	38.550.000,00	0,00	38.550.000,00	(1.000,00)	100,00	
		0,00	38.549.000,00	0,00	38.549.000,00			
4.01 . 4.01.03 . 03 . 35 . 14	Koordinasi Updating Data Lingkup Ekonomi	0,00	21.950.000,00	0,00	21.950.000,00	(9.076.000,00)	58,65	
		0,00	12.874.000,00	0,00	12.874.000,00			
4.01 . 4.01.03 . 03 . 35 . 15	Koordinasi Tim Percepatan Akses Keuangan Daerah (TPAKD)	0,00	43.475.000,00	0,00	43.475.000,00	(3.741.136,00)	91,39	
		0,00	39.733.864,00	0,00	39.733.864,00			
4.01 . 4.01.03 . 03 . 35 . 16	Koordinasi Satuan Tugas Percepatan Pelaksanaan Berusaha	0,00	25.000.000,00	0,00	25.000.000,00	(3.713.000,00)	85,15	
		0,00	21.287.000,00	0,00	21.287.000,00			
4.01 . 4.01.03 . 03 . 36	Program Peningkatan Kerjasama Pihak Ketiga	0,00	180.460.000,00	0,00	180.460.000,00	(3.010.354,00)	98,33	
		0,00	177.449.646,00	0,00	177.449.646,00			
4.01 . 4.01.03 . 03 . 36 . 01	Pembinaan BUMD dan Investasi Daerah	0,00	73.100.000,00	0,00	73.100.000,00	(2.406.800,00)	96,71	
		0,00	70.693.200,00	0,00	70.693.200,00			
4.01 . 4.01.03 . 03 . 36 . 02	Peningkatan Promosi dan Pengembangan Potensi Unggulan Daerah	0,00	84.789.000,00	0,00	84.789.000,00	(3.554,00)	100,00	
		0,00	84.785.446,00	0,00	84.785.446,00			
4.01 . 4.01.03 . 03 . 36 . 03	Koordinasi Peningkatan Kerjasama Pihak Ketiga	0,00	22.571.000,00	0,00	22.571.000,00	(600.000,00)	97,34	
		0,00	21.971.000,00	0,00	21.971.000,00			
4.01 . 4.01.03 . 03 . 39	Program Kajian Pengembangan Potensi Daerah	0,00	275.625.000,00	0,00	275.625.000,00	(2.299.277,00)	99,17	
		0,00	273.325.723,00	0,00	273.325.723,00			
4.01 . 4.01.03 . 03 . 39 . 02	Kajian Pengembangan Potensi Perikanan dan Kelautan	0,00	125.625.000,00	0,00	125.625.000,00	(1.204.277,00)	99,04	
		0,00	124.420.723,00	0,00	124.420.723,00			
4.01 . 4.01.03 . 03 . 39 . 03	Kajian Pengembangan Potensi Pertanian dan Perkebunan	0,00	150.000.000,00	0,00	150.000.000,00	(1.095.000,00)	99,27	
		0,00	148.905.000,00	0,00	148.905.000,00			

KODE	URAIAN URUSAN, ORGANISASI, PROGRAM DAN KEGIATAN	ANGGARAN				BERTAMBAH / (BERKURANG)		
		REALISASI				JUMLAH	(Rp)	(%)
		JENIS BELANJA			6 = 3 + 4 + 5			
		PEGAWAI	BARANG & JASA	MODAL				
1	2	3	4	5	7	8		
4.01 . 4.01.03 . 03 . 40	Program Pemberantasan Barang Kena Cukai Ilegal (DBH CHT)	0,00	118.871.030,00	0,00	118.871.030,00	(1.178.196,00)	99,01	
		0,00	117.692.834,00	0,00	117.692.834,00			
4.01 . 4.01.03 . 03 . 40 . 01	Pengumpulan Informasi Hasil Tembakau yang dilekati Cukai Palsu	0,00	118.871.030,00	0,00	118.871.030,00	(1.178.196,00)	99,01	
		0,00	117.692.834,00	0,00	117.692.834,00			
4.01 . 4.01.03 . 04	Bagian KESRA	0,00	537.374.000,00	15.000.000,00	552.374.000,00	(4.656.585,00)	99,16	
		0,00	532.717.415,00	15.000.000,00	547.717.415,00			
4.01 . 4.01.03 . 04 . 01	Program Pelayanan Administrasi Perkantoran	0,00	132.074.000,00	0,00	132.074.000,00	(727.400,00)	99,45	
		0,00	131.346.600,00	0,00	131.346.600,00			
4.01 . 4.01.03 . 04 . 01 . 19	Pelaksanaan penunjang administrasi perkantoran	0,00	132.074.000,00	0,00	132.074.000,00	(727.400,00)	99,45	
		0,00	131.346.600,00	0,00	131.346.600,00			
4.01 . 4.01.03 . 04 . 02	Program Peningkatan Sarana dan Prasarana Aparatur	0,00	90.500.000,00	15.000.000,00	105.500.000,00	(2.629.185,00)	97,51	
		0,00	87.870.815,00	15.000.000,00	102.870.815,00			
4.01 . 4.01.03 . 04 . 02 . 09	Pengadaan peralatan gedung kantor	0,00	0,00	15.000.000,00	15.000.000,00	0,00	100,00	
		0,00	0,00	15.000.000,00	15.000.000,00			
4.01 . 4.01.03 . 04 . 02 . 24	Pemeliharaan rutin/berkala kendaraan dinas/operasional	0,00	84.500.000,00	0,00	84.500.000,00	(2.609.185,00)	96,91	
		0,00	81.890.815,00	0,00	81.890.815,00			
4.01 . 4.01.03 . 04 . 02 . 28	Pemeliharaan rutin/berkala peralatan gedung kantor	0,00	6.000.000,00	0,00	6.000.000,00	(20.000,00)	99,67	
		0,00	5.980.000,00	0,00	5.980.000,00			
4.01 . 4.01.03 . 04 . 38	Program Fasilitas dan Koordinasi Kegiatan Pembangunan Bidang Kesejahteraan Rakyat	0,00	314.800.000,00	0,00	314.800.000,00	(1.300.000,00)	99,59	
		0,00	313.500.000,00	0,00	313.500.000,00			
4.01 . 4.01.03 . 04 . 38 . 01	Pemberian Santunan Kepada Anggota Veteran Pejuang	0,00	184.800.000,00	0,00	184.800.000,00	0,00	100,00	
		0,00	184.800.000,00	0,00	184.800.000,00			
4.01 . 4.01.03 . 04 . 38 . 02	Peringatan hari-Hari Besar Nasional	0,00	105.000.000,00	0,00	105.000.000,00	(1.300.000,00)	98,76	
		0,00	103.700.000,00	0,00	103.700.000,00			
4.01 . 4.01.03 . 04 . 38 . 03	Pelaksanaan Hari Anti Narkoba	0,00	25.000.000,00	0,00	25.000.000,00	0,00	100,00	
		0,00	25.000.000,00	0,00	25.000.000,00			
4.01 . 4.01.03 . 05	Bagian Organisasi dan Kepegawaian	5.880.000,00	544.120.000,00	25.000.000,00	575.000.000,00	(2.605.924,00)	99,55	
		5.880.000,00	541.514.076,00	25.000.000,00	572.394.076,00			

KODE	URAIAN URUSAN, ORGANISASI, PROGRAM DAN KEGIATAN	ANGGARAN				BERTAMBAH / (BERKURANG)				
		REALISASI				JUMLAH	(Rp)	(%)		
		JENIS BELANJA			JUMLAH				(Rp)	(%)
		PEGAWAI	BARANG & JASA	MODAL						
1	2	3	4	5	6 = 3 + 4 + 5	7	8			
4.01 . 4.01.03 . 05 . 01	Program Pelayanan Administrasi Perkantoran	5.880.000,00	274.120.000,00	0,00	280.000.000,00	(518.410,00)	99,81			
		5.880.000,00	273.601.590,00	0,00	279.481.590,00					
4.01 . 4.01.03 . 05 . 01 . 18	Rapat-rapat koordinasi dan konsultasi dalam dan luar daerah	0,00	235.000.000,00	0,00	235.000.000,00	(518.410,00)	99,78			
		0,00	234.481.590,00	0,00	234.481.590,00					
4.01 . 4.01.03 . 05 . 01 . 19	Pelaksanaan penunjang administrasi perkantoran	5.880.000,00	9.120.000,00	0,00	15.000.000,00	0,00	100,00			
		5.880.000,00	9.120.000,00	0,00	15.000.000,00					
4.01 . 4.01.03 . 05 . 01 . 23	Penyelenggaraan Administrasi Kepegawaian	0,00	10.000.000,00	0,00	10.000.000,00	0,00	100,00			
		0,00	10.000.000,00	0,00	10.000.000,00					
4.01 . 4.01.03 . 05 . 01 . 26	Pembuatan Tanda Pengenal Pegawai Negeri Sipil (ID Card)	0,00	20.000.000,00	0,00	20.000.000,00	0,00	100,00			
		0,00	20.000.000,00	0,00	20.000.000,00					
4.01 . 4.01.03 . 05 . 02	Program Peningkatan Sarana dan Prasarana Aparatur	0,00	30.000.000,00	25.000.000,00	55.000.000,00	0,00	100,00			
		0,00	30.000.000,00	25.000.000,00	55.000.000,00					
4.01 . 4.01.03 . 05 . 02 . 09	Pengadaan peralatan gedung kantor	0,00	0,00	25.000.000,00	25.000.000,00	0,00	100,00			
		0,00	0,00	25.000.000,00	25.000.000,00					
4.01 . 4.01.03 . 05 . 02 . 22	Pemeliharaan rutin/berkala gedung kantor	0,00	5.000.000,00	0,00	5.000.000,00	0,00	100,00			
		0,00	5.000.000,00	0,00	5.000.000,00					
4.01 . 4.01.03 . 05 . 02 . 24	Pemeliharaan rutin/berkala kendaraan dinas/operasional	0,00	25.000.000,00	0,00	25.000.000,00	0,00	100,00			
		0,00	25.000.000,00	0,00	25.000.000,00					
4.01 . 4.01.03 . 05 . 13	Program Peningkatan Kualitas Aparatur	0,00	75.000.000,00	0,00	75.000.000,00	(50.930,00)	99,93			
		0,00	74.949.070,00	0,00	74.949.070,00					
4.01 . 4.01.03 . 05 . 13 . 01	Pembinaan dan Pengelolaan Kepegawaian Setda	0,00	15.000.000,00	0,00	15.000.000,00	0,00	100,00			
		0,00	15.000.000,00	0,00	15.000.000,00					
4.01 . 4.01.03 . 05 . 13 . 07	Penyesuaian Analisis Jabatan dan Analisis Beban Kerja, dan Evaluasi Jabatan di Lingkup Pemerintah Kabupaten Kepulauan Selayar	0,00	60.000.000,00	0,00	60.000.000,00	(50.930,00)	99,92			
		0,00	59.949.070,00	0,00	59.949.070,00					
4.01 . 4.01.03 . 05 . 15	Program Ketatalaksanaan Daerah	0,00	95.000.000,00	0,00	95.000.000,00	(1.235.884,00)	98,70			
		0,00	93.764.116,00	0,00	93.764.116,00					
4.01 . 4.01.03 . 05 . 15 . 01	Penyusunan Monitoring dan Evaluasi SOP	0,00	30.000.000,00	0,00	30.000.000,00	(8.124,00)	99,97			
		0,00	29.991.876,00	0,00	29.991.876,00					

KODE	URAIAN URUSAN, ORGANISASI, PROGRAM DAN KEGIATAN	ANGGARAN				BERTAMBAH / (BERKURANG)		
		REALISASI				JUMLAH	(Rp)	(%)
		JENIS BELANJA			6 = 3 + 4 + 5			
		PEGAWAI	BARANG & JASA	MODAL				
3	4	5	7	8				
4.01 . 4.01.03 . 05 . 15 . 06	Penilaian Abdibakti Tani Bagi Unit Kerja Pelayanan Publik (UKPP) Berprestasi Bidang Pertanian Kabupaten Kepulauan Selayar	0,00	15.000.000,00	0,00	15.000.000,00	0,00	100,00	
		0,00	15.000.000,00	0,00	15.000.000,00			
4.01 . 4.01.03 . 05 . 15 . 09	Pelaksanaan Inovasi Pelayanan Publik di Lingkup Pemerintah Kabupaten Kepulauan Selayar	0,00	50.000.000,00	0,00	50.000.000,00	(1.227.760,00)	97,54	
		0,00	48.772.240,00	0,00	48.772.240,00			
4.01 . 4.01.03 . 05 . 28	Program Pelaksanaan Reformasi Birokrasi Kabupaten Kepulauan Selayar	0,00	70.000.000,00	0,00	70.000.000,00	(800.700,00)	98,86	
		0,00	69.199.300,00	0,00	69.199.300,00			
4.01 . 4.01.03 . 05 . 28 . 01	Evaluasi Pelaksanaan Roadmap Birokrasi Pemerintah Kabupaten Kepulauan Selayar	0,00	50.000.000,00	0,00	50.000.000,00	(800.700,00)	98,40	
		0,00	49.199.300,00	0,00	49.199.300,00			
4.01 . 4.01.03 . 05 . 28 . 03	Penyusunan LAKIP Sekretariat Daerah	0,00	20.000.000,00	0,00	20.000.000,00	0,00	100,00	
		0,00	20.000.000,00	0,00	20.000.000,00			
4.01 . 4.01.03 . 06	Bagian Pembangunan	14.905.000,00	627.245.534,00	30.000.000,00	672.150.534,00	(20.103.222,00)	97,01	
		14.905.000,00	607.142.312,00	30.000.000,00	652.047.312,00			
4.01 . 4.01.03 . 06 . 01	Program Pelayanan Administrasi Perkantoran	0,00	17.900.000,00	0,00	17.900.000,00	(2.500.000,00)	86,03	
		0,00	15.400.000,00	0,00	15.400.000,00			
4.01 . 4.01.03 . 06 . 01 . 19	Pelaksanaan penunjang administrasi perkantoran	0,00	17.900.000,00	0,00	17.900.000,00	(2.500.000,00)	86,03	
		0,00	15.400.000,00	0,00	15.400.000,00			
4.01 . 4.01.03 . 06 . 02	Program Peningkatan Sarana dan Prasarana Aparatur	0,00	31.005.000,00	30.000.000,00	61.005.000,00	(252.183,00)	99,59	
		0,00	30.752.817,00	30.000.000,00	60.752.817,00			
4.01 . 4.01.03 . 06 . 02 . 09	Pengadaan peralatan gedung kantor	0,00	0,00	30.000.000,00	30.000.000,00	0,00	100,00	
		0,00	0,00	30.000.000,00	30.000.000,00			
4.01 . 4.01.03 . 06 . 02 . 24	Pemeliharaan rutin/berkala kendaraan dinas/operasional	0,00	29.052.000,00	0,00	29.052.000,00	(9.183,00)	99,97	
		0,00	29.042.817,00	0,00	29.042.817,00			
4.01 . 4.01.03 . 06 . 02 . 28	Pemeliharaan rutin/berkala peralatan gedung kantor	0,00	1.953.000,00	0,00	1.953.000,00	(243.000,00)	87,56	
		0,00	1.710.000,00	0,00	1.710.000,00			
4.01 . 4.01.03 . 06 . 05	Program Peningkatan Kapasitas Sumber Daya Aparatur	0,00	170.948.534,00	0,00	170.948.534,00	(8.635.796,00)	94,95	
		0,00	162.312.738,00	0,00	162.312.738,00			
4.01 . 4.01.03 . 06 . 05 . 16	Study Banding	0,00	73.324.000,00	0,00	73.324.000,00	(1.950.000,00)	97,34	
		0,00	71.374.000,00	0,00	71.374.000,00			

KODE	URAIAN URUSAN, ORGANISASI, PROGRAM DAN KEGIATAN	ANGGARAN				BERTAMBAH / (BERKURANG)		
		REALISASI				JUMLAH	(Rp)	(%)
		JENIS BELANJA			6 = 3 + 4 + 5			
		PEGAWAI	BARANG & JASA	MODAL				
1	2	3	4	5	7	8		
4.01 . 4.01.03 . 06 . 05 . 27	Pendidikan dan pelatihan formal, Bimtek dan Sosialisasi	0,00	97.624.534,00	0,00	97.624.534,00	(6.685.796,00)	93,15	
4.01 . 4.01.03 . 06 . 12	Program Peningkatan Koordinasi Kebijakan dan Pengendalian Administrasi Bidang Pembangunan	0,00	90.938.738,00	0,00	90.938.738,00			
		14.905.000,00	407.392.000,00	0,00	422.297.000,00	(8.715.243,00)	97,94	
		14.905.000,00	398.676.757,00	0,00	413.581.757,00			
4.01 . 4.01.03 . 06 . 12 . 01	Pembinaan Administrasi Kegiatan Pembangunan	14.905.000,00	9.700.500,00	0,00	24.605.500,00	(2.761.000,00)	88,78	
		14.905.000,00	6.939.500,00	0,00	21.844.500,00			
4.01 . 4.01.03 . 06 . 12 . 02	Penyusunan Buku Rekapitulasi Realisasi Fisik dan Keuangan Kegiatan Pembangunan Daerah	0,00	27.765.500,00	0,00	27.765.500,00	(418.243,00)	98,49	
		0,00	27.347.257,00	0,00	27.347.257,00			
4.01 . 4.01.03 . 06 . 12 . 05	Koordinasi dan Pengendalian Pelaksanaan Kegiatan DAK	0,00	39.264.000,00	0,00	39.264.000,00	(1.610.000,00)	95,90	
		0,00	37.654.000,00	0,00	37.654.000,00			
4.01 . 4.01.03 . 06 . 12 . 24	Konsultasi dan Rapat Koordinasi Penyelenggaraan Pelaksanaan Pembangunan	0,00	86.495.500,00	0,00	86.495.500,00	0,00	100,00	
		0,00	86.495.500,00	0,00	86.495.500,00			
4.01 . 4.01.03 . 06 . 12 . 28	Dukungan Peningkatan Kompetensi Tenaga Konstruksi	0,00	10.000.000,00	0,00	10.000.000,00	(150.000,00)	98,50	
		0,00	9.850.000,00	0,00	9.850.000,00			
4.01 . 4.01.03 . 06 . 12 . 41	Monitoring dan Evaluasi Proyek/Kegiatan Pembangunan di Kepulauan	0,00	79.831.000,00	0,00	79.831.000,00	0,00	100,00	
		0,00	79.831.000,00	0,00	79.831.000,00			
4.01 . 4.01.03 . 06 . 12 . 42	Monitoring dan Evaluasi Proyek/Kegiatan Pembangunan di Daratan	0,00	38.840.000,00	0,00	38.840.000,00	(177.000,00)	99,54	
		0,00	38.663.000,00	0,00	38.663.000,00			
4.01 . 4.01.03 . 06 . 12 . 43	Penyusunan Pedoman Pelaksanaan Kegiatan APBD	0,00	7.300.500,00	0,00	7.300.500,00	(3.599.000,00)	50,70	
		0,00	3.701.500,00	0,00	3.701.500,00			
4.01 . 4.01.03 . 06 . 12 . 44	Sosialisasi Pedoman Pelaksanaan Kegiatan APBD	0,00	17.680.000,00	0,00	17.680.000,00	0,00	100,00	
		0,00	17.680.000,00	0,00	17.680.000,00			
4.01 . 4.01.03 . 06 . 12 . 46	Lokakarya Mini (Lokmin) Evaluasi Pembangunan	0,00	90.515.000,00	0,00	90.515.000,00	0,00	100,00	
		0,00	90.515.000,00	0,00	90.515.000,00			
4.01 . 4.01.03 . 07	Bagian Hukum	0,00	1.311.000.000,00	0,00	1.311.000.000,00	(32.335.580,00)	97,53	
		0,00	1.278.664.420,00	0,00	1.278.664.420,00			
4.01 . 4.01.03 . 07 . 01	Program Pelayanan Administrasi Perkantoran	0,00	21.653.000,00	0,00	21.653.000,00	(7.800,00)	99,96	
		0,00	21.645.200,00	0,00	21.645.200,00			

KODE	URAIAN URUSAN, ORGANISASI, PROGRAM DAN KEGIATAN	ANGGARAN				BERTAMBAH / (BERKURANG)				
		REALISASI				JUMLAH	(Rp)	(%)		
		JENIS BELANJA			6 = 3 + 4 + 5				7	8
		PEGAWAI	BARANG & JASA	MODAL						
1	2	3	4	5	6 = 3 + 4 + 5	7	8			
4.01 . 4.01.03 . 07 . 01 . 19	Pelaksanaan penunjang administrasi perkantoran	0,00	21.653.000,00	0,00	21.653.000,00	(7.800,00)	99,96			
4.01 . 4.01.03 . 07 . 02	Program Peningkatan Sarana dan Prasarana Aparatur	0,00	21.645.200,00	0,00	21.645.200,00	(3.774.000,00)	38,87			
4.01 . 4.01.03 . 07 . 02 . 24	Pemeliharaan rutin/berkala kendaraan dinas/operasional	0,00	6.174.000,00	0,00	6.174.000,00	(3.774.000,00)	38,87			
		0,00	2.400.000,00	0,00	2.400.000,00					
4.01 . 4.01.03 . 07 . 02 . 28	Pemeliharaan rutin/berkala peralatan gedung kantor	0,00	1.174.000,00	0,00	1.174.000,00	(774.000,00)	34,07			
		0,00	400.000,00	0,00	400.000,00					
4.01 . 4.01.03 . 07 . 02 . 28	Pemeliharaan rutin/berkala peralatan gedung kantor	0,00	5.000.000,00	0,00	5.000.000,00	(3.000.000,00)	40,00			
		0,00	2.000.000,00	0,00	2.000.000,00					
4.01 . 4.01.03 . 07 . 05	Program Peningkatan Kapasitas Sumber Daya Aparatur	0,00	6.000.000,00	0,00	6.000.000,00	(1.488.000,00)	75,20			
		0,00	4.512.000,00	0,00	4.512.000,00					
4.01 . 4.01.03 . 07 . 05 . 01	Pendidikan dan pelatihan formal	0,00	6.000.000,00	0,00	6.000.000,00	(1.488.000,00)	75,20			
		0,00	4.512.000,00	0,00	4.512.000,00					
4.01 . 4.01.03 . 07 . 07	Program Penataan Peraturan Perundang-Undangan	0,00	60.000.000,00	0,00	60.000.000,00	(57.600,00)	99,90			
		0,00	59.942.400,00	0,00	59.942.400,00					
4.01 . 4.01.03 . 07 . 07 . 01	Penyusunan Himpunan Produk Hukum Daerah	0,00	10.000.000,00	0,00	10.000.000,00	0,00	100,00			
		0,00	10.000.000,00	0,00	10.000.000,00					
4.01 . 4.01.03 . 07 . 07 . 02	Penyelenggaraan Sistem Jaringan Dokumentasi dan Informasi hukum (SJDIIH)	0,00	50.000.000,00	0,00	50.000.000,00	(57.600,00)	99,88			
		0,00	49.942.400,00	0,00	49.942.400,00					
4.01 . 4.01.03 . 07 . 08	Program Peningkatan Aktivitas Penyediaan Produk Hukum	0,00	687.173.000,00	0,00	687.173.000,00	(14.807.235,00)	97,85			
		0,00	672.365.765,00	0,00	672.365.765,00					
4.01 . 4.01.03 . 07 . 08 . 01	Penyusunan Ranperda	0,00	146.173.000,00	0,00	146.173.000,00	(147.000,00)	99,90			
		0,00	146.026.000,00	0,00	146.026.000,00					
4.01 . 4.01.03 . 07 . 08 . 02	Penyusunan Rancangan Peraturan Pelaksanaan Perda	0,00	140.000.000,00	0,00	140.000.000,00	(32.100,00)	99,98			
		0,00	139.967.900,00	0,00	139.967.900,00					
4.01 . 4.01.03 . 07 . 08 . 04	Evaluasi Rancangan Produk Hukum Daerah	0,00	120.000.000,00	0,00	120.000.000,00	(7.326.760,00)	93,89			
		0,00	112.673.240,00	0,00	112.673.240,00					
4.01 . 4.01.03 . 07 . 08 . 05	Pelaksanaan RANHAM	0,00	40.000.000,00	0,00	40.000.000,00	(175.000,00)	99,56			
		0,00	39.825.000,00	0,00	39.825.000,00					
4.01 . 4.01.03 . 07 . 08 . 06	Penyelenggaraan Kadarkum	0,00	40.000.000,00	0,00	40.000.000,00	(2.262.475,00)	94,34			
		0,00	37.737.525,00	0,00	37.737.525,00					

KODE	URAIAN URUSAN, ORGANISASI, PROGRAM DAN KEGIATAN	ANGGARAN				BERTAMBAH / (BERKURANG)		
		REALISASI				JUMLAH	(Rp)	(%)
		JENIS BELANJA			6 = 3 + 4 + 5			
		PEGAWAI	BARANG & JASA	MODAL				
1	2	3	4	5	7	8		
4.01 . 4.01.03 . 07 . 08 . 07	Sosialisasi/Pelaporan DBH Pajak Rokok	0,00	150.000.000,00	0,00	150.000.000,00	(238.300,00)	99,84	
		0,00	149.761.700,00	0,00	149.761.700,00			
4.01 . 4.01.03 . 07 . 08 . 08	Asistensi/Evaluasi Produk Hukum Desa	0,00	21.000.000,00	0,00	21.000.000,00	(600,00)	100,00	
		0,00	20.999.400,00	0,00	20.999.400,00			
4.01 . 4.01.03 . 07 . 08 . 09	Workshop Penyusunan Produk Hukum Desa	0,00	30.000.000,00	0,00	30.000.000,00	(4.625.000,00)	84,58	
		0,00	25.375.000,00	0,00	25.375.000,00			
4.01 . 4.01.03 . 07 . 09	Program Intensifikasi Penanganan Pengaduan Masyarakat	0,00	215.000.000,00	0,00	215.000.000,00	(9.443.199,00)	95,61	
		0,00	205.556.801,00	0,00	205.556.801,00			
4.01 . 4.01.03 . 07 . 09 . 02	Penanganan Sengketa Litigasi dan Non Litigasi Pemerintah Kabupaten Kepulauan Selayar	0,00	215.000.000,00	0,00	215.000.000,00	(9.443.199,00)	95,61	
		0,00	205.556.801,00	0,00	205.556.801,00			
4.01 . 4.01.03 . 07 . 10	Prokram Peningkatan Aktivitas Pengawasan	0,00	315.000.000,00	0,00	315.000.000,00	(2.757.746,00)	99,12	
		0,00	312.242.254,00	0,00	312.242.254,00			
4.01 . 4.01.03 . 07 . 10 . 01	Pembahasan Tindak Lanjut LHP Pejabat Pengawasan Pemerintah	0,00	152.156.100,00	0,00	152.156.100,00	(2.482.546,00)	98,37	
		0,00	149.673.554,00	0,00	149.673.554,00			
4.01 . 4.01.03 . 07 . 10 . 02	Pemutakhiran Data Tindak Lanjut Tingkat Bakorwil	0,00	19.643.900,00	0,00	19.643.900,00	0,00	100,00	
		0,00	19.643.900,00	0,00	19.643.900,00			
4.01 . 4.01.03 . 07 . 10 . 04	Pemutakhiran Data Tindak Lanjut Hasil Pemeriksaan BPK RI Provinsi Sulawesi Selatan	0,00	70.000.000,00	0,00	70.000.000,00	(25.000,00)	99,96	
		0,00	69.975.000,00	0,00	69.975.000,00			
4.01 . 4.01.03 . 07 . 10 . 08	Penyusunan Data Tindak Lanjut LHP APFP	0,00	15.000.000,00	0,00	15.000.000,00	0,00	100,00	
		0,00	15.000.000,00	0,00	15.000.000,00			
4.01 . 4.01.03 . 07 . 10 . 09	Penyelenggaraan Penagihan Kerugian Negara/Daerah	0,00	8.200.000,00	0,00	8.200.000,00	0,00	100,00	
		0,00	8.200.000,00	0,00	8.200.000,00			
4.01 . 4.01.03 . 07 . 10 . 10	Sosialisasi/Bimtek LHKPN bagi Pejabat Penyelenggara Negara	0,00	50.000.000,00	0,00	50.000.000,00	(250.200,00)	99,50	
		0,00	49.749.800,00	0,00	49.749.800,00			
4.01 . 4.01.03 . 08	Bagian Humas dan Protokoleran	21.670.000,00	563.624.786,00	55.000.000,00	640.294.786,00	(7.526.889,00)	98,82	
		21.670.000,00	556.097.897,00	55.000.000,00	632.767.897,00			
4.01 . 4.01.03 . 08 . 01	Program Pelayanan Administrasi Perkantoran	21.670.000,00	125.000.000,00	0,00	146.670.000,00	(400.000,00)	99,73	
		21.670.000,00	124.600.000,00	0,00	146.270.000,00			

KODE	URAIAN URUSAN, ORGANISASI, PROGRAM DAN KEGIATAN	ANGGARAN				BERTAMBAH / (BERKURANG)		
		REALISASI				JUMLAH	(Rp)	(%)
		JENIS BELANJA			6 = 3 + 4 + 5			
		PEGAWAI	BARANG & JASA	MODAL				
1	2	3	4	5	7	8		
4.01 . 4.01.03 . 08 . 01 . 15	Penyediaan bahan bacaan dan peraturan perundang-undangan	0,00	100.000.000,00	0,00	100.000.000,00	(400.000,00)	99,60	
		0,00	99.600.000,00	0,00	99.600.000,00			
4.01 . 4.01.03 . 08 . 01 . 19	Pelaksanaan penunjang administrasi perkantoran	21.670.000,00	25.000.000,00	0,00	46.670.000,00	0,00	100,00	
		21.670.000,00	25.000.000,00	0,00	46.670.000,00			
4.01 . 4.01.03 . 08 . 02	Program Peningkatan Sarana dan Prasarana Aparatur	0,00	35.000.000,00	55.000.000,00	90.000.000,00	0,00	100,00	
		0,00	35.000.000,00	55.000.000,00	90.000.000,00			
4.01 . 4.01.03 . 08 . 02 . 07	Pengadaan perlengkapan gedung kantor	0,00	0,00	30.000.000,00	30.000.000,00	0,00	100,00	
		0,00	0,00	30.000.000,00	30.000.000,00			
4.01 . 4.01.03 . 08 . 02 . 09	Pengadaan peralatan gedung kantor	0,00	0,00	25.000.000,00	25.000.000,00	0,00	100,00	
		0,00	0,00	25.000.000,00	25.000.000,00			
4.01 . 4.01.03 . 08 . 02 . 24	Pemeliharaan rutin/berkala kendaraan dinas/operasional	0,00	35.000.000,00	0,00	35.000.000,00	0,00	100,00	
		0,00	35.000.000,00	0,00	35.000.000,00			
4.01 . 4.01.03 . 08 . 05	Program Peningkatan Kapasitas Sumber Daya Aparatur	0,00	104.955.386,00	0,00	104.955.386,00	(5.506.416,00)	94,75	
		0,00	99.448.970,00	0,00	99.448.970,00			
4.01 . 4.01.03 . 08 . 05 . 01	Pendidikan dan pelatihan formal	0,00	30.000.000,00	0,00	30.000.000,00	(675.800,00)	97,75	
		0,00	29.324.200,00	0,00	29.324.200,00			
4.01 . 4.01.03 . 08 . 05 . 31	Bimtek Jurnalistik Profesionalisme Aparatur Pemerintah Daerah	0,00	74.955.386,00	0,00	74.955.386,00	(4.830.616,00)	93,56	
		0,00	70.124.770,00	0,00	70.124.770,00			
4.01 . 4.01.03 . 08 . 20	Program Pelayanan Kedinasan Kepala Daerah/Wakil Kepala Daerah	0,00	298.669.400,00	0,00	298.669.400,00	(1.620.473,00)	99,46	
		0,00	297.048.927,00	0,00	297.048.927,00			
4.01 . 4.01.03 . 08 . 20 . 19	Peningkatan Pelayanan Kunjungan Kerja/Inspeksi Kepala Daerah/Wakil Kepala Daerah	0,00	25.000.000,00	0,00	25.000.000,00	(165.543,00)	99,34	
		0,00	24.834.457,00	0,00	24.834.457,00			
4.01 . 4.01.03 . 08 . 20 . 20	Peningkatan Pelayanan Keprotokalan	0,00	85.119.400,00	0,00	85.119.400,00	(297.800,00)	99,65	
		0,00	84.821.600,00	0,00	84.821.600,00			
4.01 . 4.01.03 . 08 . 20 . 23	Pengadaan Buku Himpunan Sambutan Bupati	0,00	15.000.000,00	0,00	15.000.000,00	0,00	100,00	
		0,00	15.000.000,00	0,00	15.000.000,00			
4.01 . 4.01.03 . 08 . 20 . 25	Pengadaan Kalender Pemerintah Kabupaten Kepulauan Selayar Tahun 2019	0,00	68.550.000,00	0,00	68.550.000,00	0,00	100,00	
		0,00	68.550.000,00	0,00	68.550.000,00			

KODE	URAIAN URUSAN, ORGANISASI, PROGRAM DAN KEGIATAN	ANGGARAN				BERTAMBAH / (BERKURANG)		
		REALISASI				JUMLAH	(Rp)	(%)
		JENIS BELANJA						
		PEGAWAI	BARANG & JASA	MODAL				
1	2	3	4	5	6 = 3 + 4 + 5	7	8	
4.01 . 4.01.03 . 08 . 20 . 28	Peningkatan Pelayanan Perjalanan Dinas Pimpinan dan Staf di Lingkungan Sekretariat Daerah	0,00	25.000.000,00	0,00	25.000.000,00	(507.130,00)	97,97	
		0,00	24.492.870,00	0,00	24.492.870,00			
4.01 . 4.01.03 . 08 . 20 . 29	Penyusunan Buku Pemerintahan	0,00	80.000.000,00	0,00	80.000.000,00	(650.000,00)	99,19	
		0,00	79.350.000,00	0,00	79.350.000,00			
4.01 . 4.01.03 . 09	Bagian Kominfo Statistik dan Persandian	0,00	337.000.000,00	179.160.000,00	516.160.000,00	(35.456.039,00)	93,13	
		0,00	314.812.361,00	165.891.600,00	480.703.961,00			
4.01 . 4.01.03 . 09 . 01	<i>Program Pelayanan Administrasi Perkantoran</i>	0,00	257.000.000,00	0,00	257.000.000,00	(8.669.276,00)	96,63	
		0,00	248.330.724,00	0,00	248.330.724,00			
4.01 . 4.01.03 . 09 . 01 . 18	Rapat-rapat koordinasi dan konsultasi dalam dan luar daerah	0,00	230.000.000,00	0,00	230.000.000,00	(8.669.276,00)	96,23	
		0,00	221.330.724,00	0,00	221.330.724,00			
4.01 . 4.01.03 . 09 . 01 . 19	Pelaksanaan penunjang administrasi perkantoran	0,00	27.000.000,00	0,00	27.000.000,00	0,00	100,00	
		0,00	27.000.000,00	0,00	27.000.000,00			
4.01 . 4.01.03 . 09 . 02	<i>Program Peningkatan Sarana dan Prasarana Aparatur</i>	0,00	80.000.000,00	179.160.000,00	259.160.000,00	(26.786.763,00)	89,66	
		0,00	66.481.637,00	165.891.600,00	232.373.237,00			
4.01 . 4.01.03 . 09 . 02 . 07	Pengadaan perlengkapan gedung kantor	0,00	0,00	20.000.000,00	20.000.000,00	0,00	100,00	
		0,00	0,00	20.000.000,00	20.000.000,00			
4.01 . 4.01.03 . 09 . 02 . 09	Pengadaan peralatan gedung kantor	0,00	0,00	159.160.000,00	159.160.000,00	(13.268.400,00)	91,66	
		0,00	0,00	145.891.600,00	145.891.600,00			
4.01 . 4.01.03 . 09 . 02 . 23	Pemeliharaan rutin/berkala mobil jabatan	0,00	25.000.000,00	0,00	25.000.000,00	(3.199.363,00)	87,20	
		0,00	21.800.637,00	0,00	21.800.637,00			
4.01 . 4.01.03 . 09 . 02 . 24	Pemeliharaan rutin/berkala kendaraan dinas/operasional	0,00	25.000.000,00	0,00	25.000.000,00	(9.424.000,00)	62,30	
		0,00	15.576.000,00	0,00	15.576.000,00			
4.01 . 4.01.03 . 09 . 02 . 28	Pemeliharaan rutin/berkala peralatan gedung kantor	0,00	15.000.000,00	0,00	15.000.000,00	(895.000,00)	94,03	
		0,00	14.105.000,00	0,00	14.105.000,00			
4.01 . 4.01.03 . 09 . 02 . 30	Pemeliharaan rutin/berkala Alat-Alat Studio dan Komunikasi	0,00	15.000.000,00	0,00	15.000.000,00	0,00	100,00	
		0,00	15.000.000,00	0,00	15.000.000,00			
4.01 . 4.01.03 . 10	Bagian Pengadaan barang/Jasa Pemerintah	123.570.000,00	693.030.000,00	199.000.000,00	1.015.600.000,00	(122.766.294,00)	87,91	
		70.670.000,00	654.515.706,00	167.648.000,00	892.833.706,00			

KODE	URAIAN URUSAN, ORGANISASI, PROGRAM DAN KEGIATAN	ANGGARAN				BERTAMBAH / (BERKURANG)		
		REALISASI				JUMLAH	(Rp)	(%)
		JENIS BELANJA						
		PEGAWAI	BARANG & JASA	MODAL				
1	2	3	4	5	6 = 3 + 4 + 5	7	8	
4.01 . 4.01.03 . 10 . 01	Program Pelayanan Administrasi Perkantoran	23.570.000,00	429.030.000,00	0,00	452.600.000,00	(20.259.874,00)	95,52	
		21.670.000,00	410.670.126,00	0,00	432.340.126,00			
4.01 . 4.01.03 . 10 . 01 . 18	Rapat-rapat koordinasi dan konsultasi dalam dan luar daerah	0,00	369.330.000,00	0,00	369.330.000,00	(3.145.563,00)	99,15	
		0,00	366.184.437,00	0,00	366.184.437,00			
4.01 . 4.01.03 . 10 . 01 . 19	Pelaksanaan penunjang administrasi perkantoran	23.570.000,00	59.700.000,00	0,00	83.270.000,00	(17.114.311,00)	79,45	
		21.670.000,00	44.485.689,00	0,00	66.155.689,00			
4.01 . 4.01.03 . 10 . 02	Program Peningkatan Sarana dan Prasarana Aparatur	0,00	160.000.000,00	199.000.000,00	359.000.000,00	(32.756.420,00)	90,88	
		0,00	158.595.580,00	167.648.000,00	326.243.580,00			
4.01 . 4.01.03 . 10 . 02 . 05	pengadaan Kendaraan dinas/operasional	0,00	0,00	22.000.000,00	22.000.000,00	(300.000,00)	98,64	
		0,00	0,00	21.700.000,00	21.700.000,00			
4.01 . 4.01.03 . 10 . 02 . 09	Pengadaan peralatan gedung kantor	0,00	0,00	177.000.000,00	177.000.000,00	(31.052.000,00)	82,46	
		0,00	0,00	145.948.000,00	145.948.000,00			
4.01 . 4.01.03 . 10 . 02 . 45	Pengelolaan/Pengoperasian Jaringan Internet LPSE	0,00	160.000.000,00	0,00	160.000.000,00	(1.404.420,00)	99,12	
		0,00	158.595.580,00	0,00	158.595.580,00			
4.01 . 4.01.03 . 10 . 05	Program Peningkatan Kapasitas Sumber Daya Aparatur	0,00	104.000.000,00	0,00	104.000.000,00	(18.750.000,00)	81,97	
		0,00	85.250.000,00	0,00	85.250.000,00			
4.01 . 4.01.03 . 10 . 05 . 01	Pendidikan dan pelatihan formal	0,00	104.000.000,00	0,00	104.000.000,00	(18.750.000,00)	81,97	
		0,00	85.250.000,00	0,00	85.250.000,00			
4.01 . 4.01.03 . 10 . 12	Program Peningkatan Koordinasi Kebijakan dan Pengendalian Administrasi Bidang Pembangunan	100.000.000,00	0,00	0,00	100.000.000,00	(51.000.000,00)	49,00	
		49.000.000,00	0,00	0,00	49.000.000,00			
4.01 . 4.01.03 . 10 . 12 . 14	Dukungan Operasional Pokja	100.000.000,00	0,00	0,00	100.000.000,00	(51.000.000,00)	49,00	
		49.000.000,00	0,00	0,00	49.000.000,00			
4.01 . 4.01.03 . 11	Bagian Keuangan	5.500.000,00	142.900.000,00	68.000.000,00	216.400.000,00	(18.148.533,00)	91,61	
		5.500.000,00	134.317.347,00	58.434.120,00	198.251.467,00			
4.01 . 4.01.03 . 11 . 01	Program Pelayanan Administrasi Perkantoran	5.500.000,00	67.500.000,00	0,00	73.000.000,00	(925.400,00)	98,73	
		5.500.000,00	66.574.600,00	0,00	72.074.600,00			
4.01 . 4.01.03 . 11 . 01 . 19	Pelaksanaan penunjang administrasi perkantoran	5.500.000,00	67.500.000,00	0,00	73.000.000,00	(925.400,00)	98,73	
		5.500.000,00	66.574.600,00	0,00	72.074.600,00			

KODE	URAIAN URUSAN, ORGANISASI, PROGRAM DAN KEGIATAN	ANGGARAN				BERTAMBAH / (BERKURANG)		
		REALISASI				JUMLAH	(Rp)	(%)
		JENIS BELANJA			6 = 3 + 4 + 5			
		PEGAWAI	BARANG & JASA	MODAL				
1	2	3	4	5	7	8		
4.01 . 4.01.03 . 11 . 02	Program Peningkatan Sarana dan Prasarana Aparatur	0,00	75.400.000,00	68.000.000,00	143.400.000,00	(17.223.133,00)	87,99	
		0,00	67.742.747,00	58.434.120,00	126.176.867,00			
4.01 . 4.01.03 . 11 . 02 . 09	Pengadaan peralatan gedung kantor	0,00	0,00	68.000.000,00	68.000.000,00	(9.565.880,00)	85,93	
		0,00	0,00	58.434.120,00	58.434.120,00			
4.01 . 4.01.03 . 11 . 02 . 24	Pemeliharaan rutin/berkala kendaraan dinas/operasional	0,00	42.860.000,00	0,00	42.860.000,00	(7.101.253,00)	83,43	
		0,00	35.758.747,00	0,00	35.758.747,00			
4.01 . 4.01.03 . 11 . 02 . 26	Pemeliharaan rutin/berkala perlengkapan gedung kantor	0,00	22.540.000,00	0,00	22.540.000,00	0,00	100,00	
		0,00	22.540.000,00	0,00	22.540.000,00			
4.01 . 4.01.03 . 11 . 02 . 28	Pemeliharaan rutin/berkala peralatan gedung kantor	0,00	10.000.000,00	0,00	10.000.000,00	(556.000,00)	94,44	
		0,00	9.444.000,00	0,00	9.444.000,00			
4.01 . 4.01.03 . 12	Bagian Umum dan Perlengkapan	87.616.000,00	4.289.749.000,00	1.932.000.000,00	6.309.365.000,00	(31.493.051,00)	99,50	
		87.616.000,00	4.288.724.949,00	1.901.531.000,00	6.277.871.949,00			
4.01 . 4.01.03 . 12 . 01	Program Pelayanan Administrasi Perkantoran	87.616.000,00	911.384.000,00	0,00	999.000.000,00	(743.601,00)	99,93	
		87.616.000,00	910.640.399,00	0,00	998.256.399,00			
4.01 . 4.01.03 . 12 . 01 . 01	Penyediaan jasa surat menyurat	18.648.000,00	58.352.000,00	0,00	77.000.000,00	(180.200,00)	99,77	
		18.648.000,00	58.171.800,00	0,00	76.819.800,00			
4.01 . 4.01.03 . 12 . 01 . 06	Penyediaan jasa pemeliharaan dan perizinan kendaraan dinas/operasional	0,00	300.000.000,00	0,00	300.000.000,00	0,00	100,00	
		0,00	300.000.000,00	0,00	300.000.000,00			
4.01 . 4.01.03 . 12 . 01 . 08	Penyediaan jasa kebersihan kantor	0,00	60.000.000,00	0,00	60.000.000,00	0,00	100,00	
		0,00	60.000.000,00	0,00	60.000.000,00			
4.01 . 4.01.03 . 12 . 01 . 19	Pelaksanaan penunjang administrasi perkantoran	52.244.000,00	67.756.000,00	0,00	120.000.000,00	(334.600,00)	99,72	
		52.244.000,00	67.421.400,00	0,00	119.665.400,00			
4.01 . 4.01.03 . 12 . 01 . 20	Pelaksanaan HUT Proklamasi	6.660.000,00	112.340.000,00	0,00	119.000.000,00	0,00	100,00	
		6.660.000,00	112.340.000,00	0,00	119.000.000,00			
4.01 . 4.01.03 . 12 . 01 . 22	Penunjang Pelaksanaan Kegiatan Umum Perlengkapan	10.064.000,00	155.936.000,00	0,00	166.000.000,00	(108.601,00)	99,93	
		10.064.000,00	155.827.399,00	0,00	165.891.399,00			
4.01 . 4.01.03 . 12 . 01 . 41	Penyediaan Pelayanan Administrasi Barang	0,00	47.000.000,00	0,00	47.000.000,00	(2.400,00)	99,99	
		0,00	46.997.600,00	0,00	46.997.600,00			
4.01 . 4.01.03 . 12 . 01 . 43	Penyediaan Jasa Pelayanan publik	0,00	50.000.000,00	0,00	50.000.000,00	(8.800,00)	99,98	
		0,00	49.991.200,00	0,00	49.991.200,00			

KODE	URAIAN URUSAN, ORGANISASI, PROGRAM DAN KEGIATAN	ANGGARAN				BERTAMBAH / (BERKURANG)		
		REALISASI				JUMLAH	(Rp)	(%)
		JENIS BELANJA						
		PEGAWAI	BARANG & JASA	MODAL				
1	2	3	4	5	6 = 3 + 4 + 5	7	8	
4.01 . 4.01.03 . 12 . 01 . 51	Penunjang Kegiatan Pemerintah Daerah	0,00	60.000.000,00	0,00	60.000.000,00	(109.000,00)	99,82	
		0,00	59.891.000,00	0,00	59.891.000,00			
4.01 . 4.01.03 . 12 . 02	Program Peningkatan Sarana dan Prasarana Aparatur	0,00	3.378.365.000,00	1.932.000.000,00	5.310.365.000,00	(30.749.450,00)	99,42	
		0,00	3.378.084.550,00	1.901.531.000,00	5.279.615.550,00			
4.01 . 4.01.03 . 12 . 02 . 04	Pengadaan mobil jabatan	0,00	0,00	500.000.000,00	500.000.000,00	(24.000.000,00)	95,20	
		0,00	0,00	476.000.000,00	476.000.000,00			
4.01 . 4.01.03 . 12 . 02 . 05	pengadaan Kendaraan dinas/operasional	0,00	0,00	47.000.000,00	47.000.000,00	(5.400.000,00)	88,51	
		0,00	0,00	41.600.000,00	41.600.000,00			
4.01 . 4.01.03 . 12 . 02 . 06	Pengadaan perlengkapan rumah jabatan/dinas	0,00	0,00	312.250.000,00	312.250.000,00	(850.000,00)	99,73	
		0,00	0,00	311.400.000,00	311.400.000,00			
4.01 . 4.01.03 . 12 . 02 . 07	Pengadaan perlengkapan gedung kantor	0,00	0,00	195.000.000,00	195.000.000,00	0,00	100,00	
		0,00	0,00	195.000.000,00	195.000.000,00			
4.01 . 4.01.03 . 12 . 02 . 08	Pengadaan peralatan rumah jabatan/dinas	0,00	0,00	387.750.000,00	387.750.000,00	(5.000,00)	100,00	
		0,00	0,00	387.745.000,00	387.745.000,00			
4.01 . 4.01.03 . 12 . 02 . 09	Pengadaan peralatan gedung kantor	0,00	0,00	100.000.000,00	100.000.000,00	0,00	100,00	
		0,00	0,00	100.000.000,00	100.000.000,00			
4.01 . 4.01.03 . 12 . 02 . 10	Pengadaan mebeleur	0,00	0,00	140.000.000,00	140.000.000,00	0,00	100,00	
		0,00	0,00	140.000.000,00	140.000.000,00			
4.01 . 4.01.03 . 12 . 02 . 20	Pemeliharaan rutin/berkala rumah jabatan	0,00	345.000.000,00	0,00	345.000.000,00	0,00	100,00	
		0,00	345.000.000,00	0,00	345.000.000,00			
4.01 . 4.01.03 . 12 . 02 . 22	Pemeliharaan rutin/berkala gedung kantor	0,00	435.000.000,00	0,00	435.000.000,00	0,00	100,00	
		0,00	435.000.000,00	0,00	435.000.000,00			
4.01 . 4.01.03 . 12 . 02 . 25	Pemeliharaan rutin/berkala perlengkapan rumah jabatan/dinas	0,00	175.000.000,00	0,00	175.000.000,00	0,00	100,00	
		0,00	175.000.000,00	0,00	175.000.000,00			
4.01 . 4.01.03 . 12 . 02 . 26	Pemeliharaan rutin/berkala perlengkapan gedung kantor	0,00	50.000.000,00	0,00	50.000.000,00	0,00	100,00	
		0,00	50.000.000,00	0,00	50.000.000,00			
4.01 . 4.01.03 . 12 . 02 . 27	Pemeliharaan rutin/berkala peralatan rumah jabatan/dinas	0,00	100.000.000,00	0,00	100.000.000,00	0,00	100,00	
		0,00	100.000.000,00	0,00	100.000.000,00			
4.01 . 4.01.03 . 12 . 02 . 28	Pemeliharaan rutin/berkala peralatan gedung kantor	0,00	30.000.000,00	0,00	30.000.000,00	0,00	100,00	
		0,00	30.000.000,00	0,00	30.000.000,00			

KODE	URAIAN URUSAN, ORGANISASI, PROGRAM DAN KEGIATAN	ANGGARAN				BERTAMBAH / (BERKURANG)		
		REALISASI				JUMLAH 6 = 3 + 4 + 5	(Rp)	(%)
		JENIS BELANJA						
		PEGAWAI	BARANG & JASA	MODAL				
1	2	3	4	5	6 = 3 + 4 + 5	7	8	
4.01 . 4.01.03 . 12 . 02 . 47	Pelayanan Sound System	0,00	100.000.000,00	0,00	100.000.000,00	(83.800,00)	99,92	
		0,00	99.916.200,00	0,00	99.916.200,00			
4.01 . 4.01.03 . 12 . 02 . 71	Pengadaan Bahan/Material Kegiatan dan Sewa Peralatan	0,00	267.000.000,00	0,00	267.000.000,00	0,00	100,00	
		0,00	267.000.000,00	0,00	267.000.000,00			
4.01 . 4.01.03 . 12 . 02 . 72	Pemeliharaan Tribun dan Pagar Lapangan Pemuda Benteng	0,00	90.000.000,00	0,00	90.000.000,00	(10.500,00)	99,99	
		0,00	89.989.500,00	0,00	89.989.500,00			
4.01 . 4.01.03 . 12 . 02 . 75	Pemeliharaan Rutin Berkala Rumah Singgah Pemkab Selayar di Bira	0,00	86.000.000,00	0,00	86.000.000,00	0,00	100,00	
		0,00	86.000.000,00	0,00	86.000.000,00			
4.01 . 4.01.03 . 12 . 02 . 76	Pemeliharaan Gedung Kantor Perwakilan Kepulauan Selayar di Jakarta	0,00	20.000.000,00	0,00	20.000.000,00	(15.000,00)	99,93	
		0,00	19.985.000,00	0,00	19.985.000,00			
4.01 . 4.01.03 . 12 . 02 . 78	Penataan taman/Pemeliharaan rutin kebersihan dan Peralatan Kebersihan Rumah Jabatan/Dinas	0,00	125.000.000,00	0,00	125.000.000,00	0,00	100,00	
		0,00	125.000.000,00	0,00	125.000.000,00			
4.01 . 4.01.03 . 12 . 02 . 79	Pelayanan Tamu Pemda	0,00	115.000.000,00	0,00	115.000.000,00	(103.800,00)	99,91	
		0,00	114.896.200,00	0,00	114.896.200,00			
4.01 . 4.01.03 . 12 . 02 . 100	Pemeliharaan Tempat parkir Kantor	0,00	25.000.000,00	0,00	25.000.000,00	0,00	100,00	
		0,00	25.000.000,00	0,00	25.000.000,00			
4.01 . 4.01.03 . 12 . 02 . 101	Penataan Taman/Pemeliharaan Rutin Kantor Bupati	0,00	284.365.000,00	0,00	284.365.000,00	0,00	100,00	
		0,00	284.365.000,00	0,00	284.365.000,00			
4.01 . 4.01.03 . 12 . 02 . 102	Penyediaan Alat Kebersihan	0,00	61.000.000,00	0,00	61.000.000,00	0,00	100,00	
		0,00	61.000.000,00	0,00	61.000.000,00			
4.01 . 4.01.03 . 12 . 02 . 104	Pemeliharaan Rutin/Berkala Taman Pelangi	0,00	95.000.000,00	0,00	95.000.000,00	(46.000,00)	99,95	
		0,00	94.954.000,00	0,00	94.954.000,00			
4.01 . 4.01.03 . 12 . 02 . 106	Pemeliharaan Rutin/Berkala GOW	0,00	85.000.000,00	0,00	85.000.000,00	0,00	100,00	
		0,00	85.000.000,00	0,00	85.000.000,00			
4.01 . 4.01.03 . 12 . 02 . 107	Pemeliharaan Rutin/Berkala Rumah Adat Benteng Somba Opu Makassar	0,00	50.000.000,00	0,00	50.000.000,00	0,00	100,00	
		0,00	50.000.000,00	0,00	50.000.000,00			
4.01 . 4.01.03 . 12 . 02 . 108	Pemeliharaan Rutin/Berkala Gedung DPW/Sekretariat Kabupaten Sehat	0,00	135.000.000,00	0,00	135.000.000,00	(2.500,00)	100,00	
		0,00	134.997.500,00	0,00	134.997.500,00			

KODE	URAIAN URUSAN, ORGANISASI, PROGRAM DAN KEGIATAN	ANGGARAN			BERTAMBAH / (BERKURANG)		
		REALISASI			JUMLAH 6 = 3 + 4 + 5	(Rp)	(%)
		JENIS BELANJA					
		PEGAWAI	BARANG & JASA	MODAL			
3	4	5	7	8			
4.01 . 4.01.03 . 12 . 02 . 109	Pemeliharaan Rumah Dinas dan Sarana Pemerintah Lainnya	0,00	175.000.000,00	0,00	175.000.000,00	(8.750,00)	100,00
		0,00	174.991.250,00	0,00	174.991.250,00		
4.01 . 4.01.03 . 12 . 02 . 114	Pemeliharaan Interior Mess Pemda	0,00	65.000.000,00	0,00	65.000.000,00	(500,00)	100,00
		0,00	64.999.500,00	0,00	64.999.500,00		
4.01 . 4.01.03 . 12 . 02 . 117	Pemeliharaan Rutin/Berkala Gedung PKK	0,00	90.000.000,00	0,00	90.000.000,00	(5.000,00)	99,99
		0,00	89.995.000,00	0,00	89.995.000,00		
4.01 . 4.01.03 . 12 . 02 . 125	Pengadaan Sarana dan Prasarana Mess Pemda	0,00	0,00	50.000.000,00	50.000.000,00	0,00	100,00
		0,00	0,00	50.000.000,00	50.000.000,00		
4.01 . 4.01.03 . 12 . 02 . 127	Penunjang Operasional Peralatan dan Mesin	0,00	50.000.000,00	0,00	50.000.000,00	(4.600,00)	99,99
		0,00	49.995.400,00	0,00	49.995.400,00		
4.01 . 4.01.03 . 12 . 02 . 128	Penyediaan Sarana Rumah Jabatan/Dinas	0,00	325.000.000,00	0,00	325.000.000,00	0,00	100,00
		0,00	325.000.000,00	0,00	325.000.000,00		
4.01 . 4.01.03 . 12 . 02 . 135	Pengadaan Mesin Genset	0,00	0,00	200.000.000,00	200.000.000,00	(214.000,00)	99,89
		0,00	0,00	199.786.000,00	199.786.000,00		
4.01 . 4.01.03 . 13	Bagian Pertanahan	0,00	202.500.000,00	91.000.000,00	293.500.000,00	(55.392.146,00)	81,13
		0,00	150.207.854,00	87.900.000,00	238.107.854,00		
4.01 . 4.01.03 . 13 . 01	Program Pelayanan Administrasi Perkantoran	0,00	102.500.000,00	0,00	102.500.000,00	(40.245.000,00)	60,74
		0,00	62.255.000,00	0,00	62.255.000,00		
4.01 . 4.01.03 . 13 . 01 . 15	Penyediaan bahan bacaan dan peraturan perundang-undangan	0,00	2.500.000,00	0,00	2.500.000,00	0,00	100,00
		0,00	2.500.000,00	0,00	2.500.000,00		
4.01 . 4.01.03 . 13 . 01 . 19	Pelaksanaan penunjang administrasi perkantoran	0,00	100.000.000,00	0,00	100.000.000,00	(40.245.000,00)	59,76
		0,00	59.755.000,00	0,00	59.755.000,00		
4.01 . 4.01.03 . 13 . 02	Program Peningkatan Sarana dan Prasarana Aparatur	0,00	100.000.000,00	91.000.000,00	191.000.000,00	(15.147.146,00)	92,07
		0,00	87.952.854,00	87.900.000,00	175.852.854,00		
4.01 . 4.01.03 . 13 . 02 . 05	pengadaan Kendaraan dinas/operasional	0,00	0,00	57.000.000,00	57.000.000,00	(3.100.000,00)	94,56
		0,00	0,00	53.900.000,00	53.900.000,00		
4.01 . 4.01.03 . 13 . 02 . 09	Pengadaan peralatan gedung kantor	0,00	0,00	34.000.000,00	34.000.000,00	0,00	100,00
		0,00	0,00	34.000.000,00	34.000.000,00		
4.01 . 4.01.03 . 13 . 02 . 24	Pemeliharaan rutin/berkala kendaraan dinas/operasional	0,00	100.000.000,00	0,00	100.000.000,00	(12.047.146,00)	87,95
		0,00	87.952.854,00	0,00	87.952.854,00		

KODE	URAIAN URUSAN, ORGANISASI, PROGRAM DAN KEGIATAN	ANGGARAN				BERTAMBAH / (BERKURANG)		
		REALISASI				JUMLAH	(Rp)	(%)
		JENIS BELANJA			6 = 3 + 4 + 5			
		PEGAWAI	BARANG & JASA	MODAL				
1	2	3	4	5	7	8		
4.01 . 4.01.04	Sekretariat DPRD	489.526.000,00	16.942.581.850,00	87.005.350,00	17.519.113.200,00	(607.032.446,00)	96,54	
		442.526.000,00	16.382.549.404,00	87.005.350,00	16.912.080.754,00			
4.01 . 4.01.04 . 01	Sekretariat DPRD	489.526.000,00	16.942.581.850,00	87.005.350,00	17.519.113.200,00	(607.032.446,00)	96,54	
		442.526.000,00	16.382.549.404,00	87.005.350,00	16.912.080.754,00			
4.01 . 4.01.04 . 01 . 01	Program Pelayanan Administrasi Perkantoran	489.526.000,00	2.773.779.000,00	0,00	3.263.305.000,00	(82.750.646,00)	97,46	
		442.526.000,00	2.738.028.354,00	0,00	3.180.554.354,00			
4.01 . 4.01.04 . 01 . 01 . 02	Penyediaan jasa komunikasi, sumber daya air dan listrik	0,00	180.752.000,00	0,00	180.752.000,00	(16.368.385,00)	90,94	
		0,00	164.383.615,00	0,00	164.383.615,00			
4.01 . 4.01.04 . 01 . 01 . 15	Penyediaan bahan bacaan dan peraturan perundang-undangan	0,00	25.000.000,00	0,00	25.000.000,00	0,00	100,00	
		0,00	25.000.000,00	0,00	25.000.000,00			
4.01 . 4.01.04 . 01 . 01 . 18	Rapat-rapat koordinasi dan konsultasi dalam dan luar daerah	0,00	1.973.570.000,00	0,00	1.973.570.000,00	(5.501.825,00)	99,72	
		0,00	1.968.068.175,00	0,00	1.968.068.175,00			
4.01 . 4.01.04 . 01 . 01 . 19	Pelaksanaan penunjang administrasi perkantoran	489.526.000,00	559.457.000,00	0,00	1.048.983.000,00	(60.880.436,00)	94,20	
		442.526.000,00	545.576.564,00	0,00	988.102.564,00			
4.01 . 4.01.04 . 01 . 01 . 45	Penyediaan Pendokumentasian/Publikasi dan Informasi Produk hukum dan Kegiatan DPRD (Bulletin DPRD)	0,00	35.000.000,00	0,00	35.000.000,00	0,00	100,00	
		0,00	35.000.000,00	0,00	35.000.000,00			
4.01 . 4.01.04 . 01 . 02	Program Peningkatan Sarana dan Prasarana Aparatur	0,00	523.900.000,00	87.005.350,00	610.905.350,00	(15.243.481,00)	97,50	
		0,00	508.656.519,00	87.005.350,00	595.661.869,00			
4.01 . 4.01.04 . 01 . 02 . 07	Pengadaan perlengkapan gedung kantor	0,00	0,00	18.500.000,00	18.500.000,00	0,00	100,00	
		0,00	0,00	18.500.000,00	18.500.000,00			
4.01 . 4.01.04 . 01 . 02 . 10	Pengadaan mebeleur	0,00	0,00	64.790.000,00	64.790.000,00	0,00	100,00	
		0,00	0,00	64.790.000,00	64.790.000,00			
4.01 . 4.01.04 . 01 . 02 . 22	Pemeliharaan rutin/berkala gedung kantor	0,00	135.000.000,00	0,00	135.000.000,00	(2.326.361,00)	98,28	
		0,00	132.673.639,00	0,00	132.673.639,00			
4.01 . 4.01.04 . 01 . 02 . 23	Pemeliharaan rutin/berkala mobil jabatan	0,00	243.900.000,00	0,00	243.900.000,00	(1.216.257,00)	99,50	
		0,00	242.683.743,00	0,00	242.683.743,00			
4.01 . 4.01.04 . 01 . 02 . 24	Pemeliharaan rutin/berkala kendaraan dinas/operasional	0,00	75.000.000,00	0,00	75.000.000,00	(7.846.127,00)	89,54	
		0,00	67.153.873,00	0,00	67.153.873,00			

KODE	URAIAN URUSAN, ORGANISASI, PROGRAM DAN KEGIATAN	ANGGARAN				BERTAMBAH / (BERKURANG)		
		REALISASI				JUMLAH	(Rp)	(%)
		JENIS BELANJA			6 = 3 + 4 + 5			
		PEGAWAI	BARANG & JASA	MODAL				
1	2	3	4	5	7	8		
4.01 . 4.01.04 . 01 . 02 . 26	Pemeliharaan rutin/berkala perlengkapan gedung kantor	0,00	15.000.000,00	0,00	15.000.000,00	(3.398.555,00)	77,34	
		0,00	11.601.445,00	0,00	11.601.445,00			
4.01 . 4.01.04 . 01 . 02 . 28	Pemeliharaan rutin/berkala peralatan gedung kantor	0,00	15.000.000,00	0,00	15.000.000,00	(456.181,00)	96,96	
		0,00	14.543.819,00	0,00	14.543.819,00			
4.01 . 4.01.04 . 01 . 02 . 42	Rehabilitasi sedang/berat gedung kantor	0,00	0,00	3.715.350,00	3.715.350,00	0,00	100,00	
		0,00	0,00	3.715.350,00	3.715.350,00			
4.01 . 4.01.04 . 01 . 02 . 61	Pemeliharaan dan Pengelolaan website	0,00	40.000.000,00	0,00	40.000.000,00	0,00	100,00	
		0,00	40.000.000,00	0,00	40.000.000,00			
4.01 . 4.01.04 . 01 . 03	Program peningkatan disiplin aparatur	0,00	1.273.426.000,00	0,00	1.273.426.000,00	(17.669.643,00)	98,61	
		0,00	1.255.756.357,00	0,00	1.255.756.357,00			
4.01 . 4.01.04 . 01 . 03 . 02	Pengadaan pakaian dinas beserta perlengkapannya	0,00	711.600.000,00	0,00	711.600.000,00	(9.010.000,00)	98,73	
		0,00	702.590.000,00	0,00	702.590.000,00			
4.01 . 4.01.04 . 01 . 03 . 05	Pengadaan pakaian khusus hari-hari tertentu	0,00	180.000.000,00	0,00	180.000.000,00	(5.875.000,00)	96,74	
		0,00	174.125.000,00	0,00	174.125.000,00			
4.01 . 4.01.04 . 01 . 03 . 10	Penyediaan Jasa Pemeliharaan Kesehatan Pimpinan	0,00	381.826.000,00	0,00	381.826.000,00	(2.784.643,00)	99,27	
		0,00	379.041.357,00	0,00	379.041.357,00			
4.01 . 4.01.04 . 01 . 05	Program Peningkatan Kapasitas Sumber Daya Aparatur	0,00	350.000.000,00	0,00	350.000.000,00	(479.675,00)	99,86	
		0,00	349.520.325,00	0,00	349.520.325,00			
4.01 . 4.01.04 . 01 . 05 . 03	Bimbingan teknis implementasi peraturan perundang-undangan	0,00	350.000.000,00	0,00	350.000.000,00	(479.675,00)	99,86	
		0,00	349.520.325,00	0,00	349.520.325,00			
4.01 . 4.01.04 . 01 . 06	Program peningkatan pengembangan sistem pelaporan capaian kinerja dan keuangan	0,00	366.595.900,00	0,00	366.595.900,00	(20.834.300,00)	94,32	
		0,00	345.761.600,00	0,00	345.761.600,00			
4.01 . 4.01.04 . 01 . 06 . 01	Penyusunan laporan capaian kinerja dan ikhtisar realisasi kinerja SKPD	0,00	27.000.000,00	0,00	27.000.000,00	(2.479.300,00)	90,82	
		0,00	24.520.700,00	0,00	24.520.700,00			
4.01 . 4.01.04 . 01 . 06 . 04	penyusunan pelaporan keuangan akhir tahun	0,00	19.550.000,00	0,00	19.550.000,00	(38.600,00)	99,80	
		0,00	19.511.400,00	0,00	19.511.400,00			
4.01 . 4.01.04 . 01 . 06 . 08	Penyusunan LAKIP	0,00	11.500.000,00	0,00	11.500.000,00	(9.718.500,00)	15,49	
		0,00	1.781.500,00	0,00	1.781.500,00			

KODE	URAIAN URUSAN, ORGANISASI, PROGRAM DAN KEGIATAN	ANGGARAN			BERTAMBAH / (BERKURANG)		
		REALISASI			JUMLAH	(Rp)	(%)
		JENIS BELANJA					
		PEGAWAI	BARANG & JASA	MODAL			
1	2	3	4	5	6 = 3 + 4 + 5	7	8
4.01 . 4.01.04 . 01 . 06 . 25	Pengelolaan dan Penatausahaan Keuangan SKPD	0,00	51.050.000,00	0,00	51.050.000,00	(2.834.609,00)	94,45
		0,00	48.215.391,00	0,00	48.215.391,00		
4.01 . 4.01.04 . 01 . 06 . 28	Penyusunan Perencanaan dan Anggaran	0,00	81.995.900,00	0,00	81.995.900,00	(3.469.391,00)	95,77
		0,00	78.526.509,00	0,00	78.526.509,00		
4.01 . 4.01.04 . 01 . 06 . 29	Bimbingan Teknis Pengelolaan Keuangan	0,00	175.500.000,00	0,00	175.500.000,00	(2.293.900,00)	98,69
		0,00	173.206.100,00	0,00	173.206.100,00		
4.01 . 4.01.04 . 01 . 11	Program Peningkatan Kapasitas Lembaga Perwakilan Rakyat Daerah	0,00	11.654.880.950,00	0,00	11.654.880.950,00	(470.054.701,00)	95,97
		0,00	11.184.826.249,00	0,00	11.184.826.249,00		
4.01 . 4.01.04 . 01 . 11 . 01	Pembahasan Rancangan Perda	0,00	3.559.802.450,00	0,00	3.559.802.450,00	(287.483.459,00)	91,92
		0,00	3.272.318.991,00	0,00	3.272.318.991,00		
4.01 . 4.01.04 . 01 . 11 . 02	Hearing/Dialog dan Koordinasi dengan Pejabat Pemerintah Daerah dan Tokoh Masyarakat	0,00	54.787.500,00	0,00	54.787.500,00	(1.019.067,00)	98,14
		0,00	53.768.433,00	0,00	53.768.433,00		
4.01 . 4.01.04 . 01 . 11 . 03	Rapat-Rapat Alat Kelengkapan Dewan	0,00	125.350.000,00	0,00	125.350.000,00	(158.065,00)	99,87
		0,00	125.191.935,00	0,00	125.191.935,00		
4.01 . 4.01.04 . 01 . 11 . 04	Rapat-Rapat Paripurna	0,00	187.268.000,00	0,00	187.268.000,00	(254.630,00)	99,86
		0,00	187.013.370,00	0,00	187.013.370,00		
4.01 . 4.01.04 . 01 . 11 . 05	Kegiatan Reses	0,00	1.050.410.000,00	0,00	1.050.410.000,00	(19.260.000,00)	98,17
		0,00	1.031.150.000,00	0,00	1.031.150.000,00		
4.01 . 4.01.04 . 01 . 11 . 06	Kunjungan Kerja Pimpinan dan Anggota DPRD	0,00	4.009.263.000,00	0,00	4.009.263.000,00	(15.797.980,00)	99,61
		0,00	3.993.465.020,00	0,00	3.993.465.020,00		
4.01 . 4.01.04 . 01 . 11 . 07	Peningkatan Kapasitas Pimpinan dan Anggota DPRD	0,00	2.500.000.000,00	0,00	2.500.000.000,00	(120.289.500,00)	95,19
		0,00	2.379.710.500,00	0,00	2.379.710.500,00		
4.01 . 4.01.04 . 01 . 11 . 08	Penyediaan Tenaga Ahli	0,00	168.000.000,00	0,00	168.000.000,00	(25.792.000,00)	84,65
		0,00	142.208.000,00	0,00	142.208.000,00		
4.01 . 4.01.09	Kecamatan Bontomatene	236.374.000,00	686.876.000,00	152.925.000,00	1.076.175.000,00	(45.408.355,00)	95,78
		235.030.000,00	642.811.645,00	152.925.000,00	1.030.766.645,00		
4.01 . 4.01.09 . 01	Kecamatan Bontomatene	76.800.000,00	385.291.200,00	68.500.000,00	530.591.200,00	(40.040.612,00)	92,45
		76.800.000,00	345.250.588,00	68.500.000,00	490.550.588,00		

KODE	URAIAN URUSAN, ORGANISASI, PROGRAM DAN KEGIATAN	ANGGARAN			BERTAMBAH / (BERKURANG)		
		REALISASI			JUMLAH 6 = 3 + 4 + 5	(Rp)	(%)
		JENIS BELANJA					
		PEGAWAI	BARANG & JASA	MODAL			
1	2	3	4	5	7	8	
4.01 . 4.01.09 . 01 . 01	Program Pelayanan Administrasi Perkantoran	76.800.000,00	253.461.200,00	0,00	330.261.200,00	(19.737.112,00)	94,02
		76.800.000,00	233.724.088,00	0,00	310.524.088,00		
4.01 . 4.01.09 . 01 . 01 . 02	Penyediaan jasa komunikasi, sumber daya air dan listrik	0,00	30.000.000,00	0,00	30.000.000,00	(6.240.812,00)	79,20
		0,00	23.759.188,00	0,00	23.759.188,00		
4.01 . 4.01.09 . 01 . 01 . 15	Penyediaan bahan bacaan dan peraturan perundang-undangan	0,00	5.000.000,00	0,00	5.000.000,00	(5.000.000,00)	0,00
		0,00	0,00	0,00	0,00		
4.01 . 4.01.09 . 01 . 01 . 18	Rapat-rapat koordinasi dan konsultasi dalam dan luar daerah	0,00	120.000.000,00	0,00	120.000.000,00	(6.405.100,00)	94,66
		0,00	113.594.900,00	0,00	113.594.900,00		
4.01 . 4.01.09 . 01 . 01 . 19	Pelaksanaan penunjang administrasi perkantoran	76.800.000,00	98.461.200,00	0,00	175.261.200,00	(2.091.200,00)	98,81
		76.800.000,00	96.370.000,00	0,00	173.170.000,00		
4.01 . 4.01.09 . 01 . 02	Program Peningkatan Sarana dan Prasarana Aparatur	0,00	61.830.000,00	68.500.000,00	130.330.000,00	(1.203.500,00)	99,08
		0,00	60.626.500,00	68.500.000,00	129.126.500,00		
4.01 . 4.01.09 . 01 . 02 . 09	Pengadaan peralatan gedung kantor	0,00	0,00	40.000.000,00	40.000.000,00	0,00	100,00
		0,00	0,00	40.000.000,00	40.000.000,00		
4.01 . 4.01.09 . 01 . 02 . 10	Pengadaan mebeleur	0,00	0,00	28.500.000,00	28.500.000,00	0,00	100,00
		0,00	0,00	28.500.000,00	28.500.000,00		
4.01 . 4.01.09 . 01 . 02 . 20	Pemeliharaan rutin/berkala rumah jabatan	0,00	5.000.000,00	0,00	5.000.000,00	0,00	100,00
		0,00	5.000.000,00	0,00	5.000.000,00		
4.01 . 4.01.09 . 01 . 02 . 23	Pemeliharaan rutin/berkala mobil jabatan	0,00	33.630.000,00	0,00	33.630.000,00	(1.500,00)	100,00
		0,00	33.628.500,00	0,00	33.628.500,00		
4.01 . 4.01.09 . 01 . 02 . 24	Pemeliharaan rutin/berkala kendaraan dinas/operasional	0,00	18.200.000,00	0,00	18.200.000,00	(37.000,00)	99,80
		0,00	18.163.000,00	0,00	18.163.000,00		
4.01 . 4.01.09 . 01 . 02 . 28	Pemeliharaan rutin/berkala peralatan gedung kantor	0,00	5.000.000,00	0,00	5.000.000,00	(1.165.000,00)	76,70
		0,00	3.835.000,00	0,00	3.835.000,00		
4.01 . 4.01.09 . 01 . 02 . 99	Pemasangan Jaringan Internet	0,00	0,00	0,00	0,00	0,00	0,00
		0,00	0,00	0,00	0,00		
4.01 . 4.01.09 . 01 . 05	Program Peningkatan Kapasitas Sumber Daya Aparatur	0,00	15.000.000,00	0,00	15.000.000,00	(7.500.000,00)	50,00
		0,00	7.500.000,00	0,00	7.500.000,00		
4.01 . 4.01.09 . 01 . 05 . 05	Bimbingan Teknis Peningkatan Kapasitas SDM Aparatur	0,00	15.000.000,00	0,00	15.000.000,00	(7.500.000,00)	50,00
		0,00	7.500.000,00	0,00	7.500.000,00		

KODE	URAIAN URUSAN, ORGANISASI, PROGRAM DAN KEGIATAN	ANGGARAN			BERTAMBAH / (BERKURANG)		
		REALISASI			JUMLAH 6 = 3 + 4 + 5	(Rp)	(%)
		JENIS BELANJA					
		PEGAWAI	BARANG & JASA	MODAL			
1	2	3	4	5	7	8	
4.01 . 4.01.09 . 01 . 22	Program Peningkatan Koordinasi, Fasilitas dan Penyelenggaraan Layanan Bidang Ekonomi dan Pembangunan	0,00	30.000.000,00	0,00	30.000.000,00	(11.600.000,00)	61,33
		0,00	18.400.000,00	0,00	18.400.000,00		
4.01 . 4.01.09 . 01 . 22 . 06	Koordinasi penggunaan Dana Pemerintah Bagi Usaha mikro Kecil Menengah (UMKM)	0,00	10.000.000,00	0,00	10.000.000,00	(10.000.000,00)	0,00
		0,00	0,00	0,00	0,00		
4.01 . 4.01.09 . 01 . 22 . 17	Koordinasi dan Monitoring Kegiatan Pembangunan Desa/Kelurahan	0,00	10.000.000,00	0,00	10.000.000,00	(800.000,00)	92,00
		0,00	9.200.000,00	0,00	9.200.000,00		
4.01 . 4.01.09 . 01 . 22 . 18	Koordinasi Pembangunan Sektor Pariwisata	0,00	10.000.000,00	0,00	10.000.000,00	(800.000,00)	92,00
		0,00	9.200.000,00	0,00	9.200.000,00		
4.01 . 4.01.09 . 01 . 23	Program Peningkatan Koordinasi, Fasilitas dan Penyelenggaraan Layanan Bidang Kesejahteraan Sosial	0,00	5.000.000,00	0,00	5.000.000,00	0,00	100,00
		0,00	5.000.000,00	0,00	5.000.000,00		
4.01 . 4.01.09 . 01 . 23 . 02	Koordinasi Penanganan Kasus Gizi Buruk, Penyakit Menular dan Pencemaran lingkungan	0,00	5.000.000,00	0,00	5.000.000,00	0,00	100,00
		0,00	5.000.000,00	0,00	5.000.000,00		
4.01 . 4.01.09 . 01 . 24	Program Peningkatan Koordinasi Fasilitas dan Penyelenggaraan Layanan Bidang Ketentraman dan Ketertiban Umum	0,00	10.000.000,00	0,00	10.000.000,00	0,00	100,00
		0,00	10.000.000,00	0,00	10.000.000,00		
4.01 . 4.01.09 . 01 . 24 . 12	Penanganan dan Penertiban Hewan Ternak	0,00	10.000.000,00	0,00	10.000.000,00	0,00	100,00
		0,00	10.000.000,00	0,00	10.000.000,00		
4.01 . 4.01.09 . 01 . 33	Program Perencanaan dan Pelaporan Kinerja dan Keuangan	0,00	10.000.000,00	0,00	10.000.000,00	0,00	100,00
		0,00	10.000.000,00	0,00	10.000.000,00		
4.01 . 4.01.09 . 01 . 33 . 04	penyusunan pelaporan keuangan akhir tahun	0,00	2.000.000,00	0,00	2.000.000,00	0,00	100,00
		0,00	2.000.000,00	0,00	2.000.000,00		
4.01 . 4.01.09 . 01 . 33 . 08	Penyusunan LAKIP	0,00	2.000.000,00	0,00	2.000.000,00	0,00	100,00
		0,00	2.000.000,00	0,00	2.000.000,00		
4.01 . 4.01.09 . 01 . 33 . 12	Penyusunan RKA/DPA/DPPA	0,00	2.000.000,00	0,00	2.000.000,00	0,00	100,00
		0,00	2.000.000,00	0,00	2.000.000,00		
4.01 . 4.01.09 . 01 . 33 . 15	Peningkatan Pengelolaan Barang	0,00	2.000.000,00	0,00	2.000.000,00	0,00	100,00
		0,00	2.000.000,00	0,00	2.000.000,00		
4.01 . 4.01.09 . 01 . 33 . 18	Penyusunan dan Evaluasi SOP Kecamatan	0,00	2.000.000,00	0,00	2.000.000,00	0,00	100,00
		0,00	2.000.000,00	0,00	2.000.000,00		

KODE	URAIAN URUSAN, ORGANISASI, PROGRAM DAN KEGIATAN	ANGGARAN				BERTAMBAH / (BERKURANG)		
		REALISASI				JUMLAH	(Rp)	(%)
		JENIS BELANJA			6 = 3 + 4 + 5			
		PEGAWAI	BARANG & JASA	MODAL				
1	2	3	4	5	7	8		
4.01 . 4.01.09 . 02	Kelurahan Batangmata	110.374.000,00	144.492.400,00	28.000.000,00	282.866.400,00	(1.381.400,00)	99,51	
		109.030.000,00	144.455.000,00	28.000.000,00	281.485.000,00			
4.01 . 4.01.09 . 02 . 01	Program Pelayanan Administrasi Perkantoran	110.374.000,00	93.322.400,00	0,00	203.696.400,00	(1.345.900,00)	99,34	
		109.030.000,00	93.320.500,00	0,00	202.350.500,00			
4.01 . 4.01.09 . 02 . 01 . 02	Penyediaan jasa komunikasi, sumber daya air dan listrik	0,00	9.600.000,00	0,00	9.600.000,00	0,00	100,00	
		0,00	9.600.000,00	0,00	9.600.000,00			
4.01 . 4.01.09 . 02 . 01 . 15	Penyediaan bahan bacaan dan peraturan perundang-undangan	0,00	1.200.000,00	0,00	1.200.000,00	0,00	100,00	
		0,00	1.200.000,00	0,00	1.200.000,00			
4.01 . 4.01.09 . 02 . 01 . 18	Rapat-rapat koordinasi dan konsultasi dalam dan luar daerah	0,00	30.000.000,00	0,00	30.000.000,00	0,00	100,00	
		0,00	30.000.000,00	0,00	30.000.000,00			
4.01 . 4.01.09 . 02 . 01 . 19	Pelaksanaan penunjang administrasi perkantoran	110.374.000,00	52.522.400,00	0,00	162.896.400,00	(1.345.900,00)	99,17	
		109.030.000,00	52.520.500,00	0,00	161.550.500,00			
4.01 . 4.01.09 . 02 . 02	Program Peningkatan Sarana dan Prasarana Aparatur	0,00	16.670.000,00	28.000.000,00	44.670.000,00	(35.500,00)	99,92	
		0,00	16.634.500,00	28.000.000,00	44.634.500,00			
4.01 . 4.01.09 . 02 . 02 . 07	Pengadaan perlengkapan gedung kantor	0,00	0,00	5.000.000,00	5.000.000,00	0,00	100,00	
		0,00	0,00	5.000.000,00	5.000.000,00			
4.01 . 4.01.09 . 02 . 02 . 09	Pengadaan peralatan gedung kantor	0,00	0,00	20.000.000,00	20.000.000,00	0,00	100,00	
		0,00	0,00	20.000.000,00	20.000.000,00			
4.01 . 4.01.09 . 02 . 02 . 10	Pengadaan mebeleur	0,00	0,00	3.000.000,00	3.000.000,00	0,00	100,00	
		0,00	0,00	3.000.000,00	3.000.000,00			
4.01 . 4.01.09 . 02 . 02 . 21	Pemeliharaan rutin/berkala rumah dinas	0,00	5.000.000,00	0,00	5.000.000,00	(30.500,00)	99,39	
		0,00	4.969.500,00	0,00	4.969.500,00			
4.01 . 4.01.09 . 02 . 02 . 22	Pemeliharaan rutin/berkala gedung kantor	0,00	0,00	0,00	0,00	0,00	0,00	
		0,00	0,00	0,00	0,00			
4.01 . 4.01.09 . 02 . 02 . 24	Pemeliharaan rutin/berkala kendaraan dinas/operasional	0,00	11.670.000,00	0,00	11.670.000,00	(5.000,00)	99,96	
		0,00	11.665.000,00	0,00	11.665.000,00			
4.01 . 4.01.09 . 02 . 05	Program Peningkatan Kapasitas Sumber Daya Aparatur	0,00	20.000.000,00	0,00	20.000.000,00	0,00	100,00	
		0,00	20.000.000,00	0,00	20.000.000,00			
4.01 . 4.01.09 . 02 . 05 . 01	Pendidikan dan pelatihan formal	0,00	20.000.000,00	0,00	20.000.000,00	0,00	100,00	
		0,00	20.000.000,00	0,00	20.000.000,00			

KODE	URAIAN URUSAN, ORGANISASI, PROGRAM DAN KEGIATAN	ANGGARAN				BERTAMBAH / (BERKURANG)		
		REALISASI				JUMLAH	(Rp)	(%)
		JENIS BELANJA			6 = 3 + 4 + 5			
		PEGAWAI	BARANG & JASA	MODAL				
1	2	3	4	5	7	8		
4.01 . 4.01.09 . 02 . 33	Program Perencanaan dan Pelaporan Kinerja dan Keuangan	0,00	14.500.000,00	0,00	14.500.000,00	0,00	100,00	
		0,00	14.500.000,00	0,00	14.500.000,00			
4.01 . 4.01.09 . 02 . 33 . 02	Penyusunan SOP	0,00	2.250.000,00	0,00	2.250.000,00	0,00	100,00	
		0,00	2.250.000,00	0,00	2.250.000,00			
4.01 . 4.01.09 . 02 . 33 . 08	Penyusunan LAKIP	0,00	2.250.000,00	0,00	2.250.000,00	0,00	100,00	
		0,00	2.250.000,00	0,00	2.250.000,00			
4.01 . 4.01.09 . 02 . 33 . 12	Penyusunan RKA/DPA/DPPA	0,00	2.250.000,00	0,00	2.250.000,00	0,00	100,00	
		0,00	2.250.000,00	0,00	2.250.000,00			
4.01 . 4.01.09 . 02 . 33 . 13	Penyusunan pelaporan keuangan Bulanan	0,00	5.500.000,00	0,00	5.500.000,00	0,00	100,00	
		0,00	5.500.000,00	0,00	5.500.000,00			
4.01 . 4.01.09 . 02 . 33 . 23	Penyusunan Revisi Renstra SKPD	0,00	2.250.000,00	0,00	2.250.000,00	0,00	100,00	
		0,00	2.250.000,00	0,00	2.250.000,00			
4.01 . 4.01.09 . 03	Kelurahan Batangmata Sapo	49.200.000,00	157.092.400,00	56.425.000,00	262.717.400,00	(3.986.343,00)	98,48	
		49.200.000,00	153.106.057,00	56.425.000,00	258.731.057,00			
4.01 . 4.01.09 . 03 . 01	Program Pelayanan Administrasi Perkantoran	49.200.000,00	120.592.400,00	0,00	169.792.400,00	(1.241.343,00)	99,27	
		49.200.000,00	119.351.057,00	0,00	168.551.057,00			
4.01 . 4.01.09 . 03 . 01 . 02	Penyediaan jasa komunikasi, sumber daya air dan listrik	0,00	2.400.000,00	0,00	2.400.000,00	(276.343,00)	88,49	
		0,00	2.123.657,00	0,00	2.123.657,00			
4.01 . 4.01.09 . 03 . 01 . 18	Rapat-rapat koordinasi dan konsultasi dalam dan luar daerah	0,00	35.175.000,00	0,00	35.175.000,00	(75.000,00)	99,79	
		0,00	35.100.000,00	0,00	35.100.000,00			
4.01 . 4.01.09 . 03 . 01 . 19	Pelaksanaan penunjang administrasi perkantoran	49.200.000,00	83.017.400,00	0,00	132.217.400,00	(890.000,00)	99,33	
		49.200.000,00	82.127.400,00	0,00	131.327.400,00			
4.01 . 4.01.09 . 03 . 02	Program Peningkatan Sarana dan Prasarana Aparatur	0,00	32.000.000,00	56.425.000,00	88.425.000,00	(2.245.000,00)	97,46	
		0,00	29.755.000,00	56.425.000,00	86.180.000,00			
4.01 . 4.01.09 . 03 . 02 . 07	Pengadaan perlengkapan gedung kantor	0,00	0,00	31.425.000,00	31.425.000,00	0,00	100,00	
		0,00	0,00	31.425.000,00	31.425.000,00			
4.01 . 4.01.09 . 03 . 02 . 09	Pengadaan peralatan gedung kantor	0,00	0,00	25.000.000,00	25.000.000,00	0,00	100,00	
		0,00	0,00	25.000.000,00	25.000.000,00			
4.01 . 4.01.09 . 03 . 02 . 22	Pemeliharaan rutin/berkala gedung kantor	0,00	15.000.000,00	0,00	15.000.000,00	0,00	100,00	
		0,00	15.000.000,00	0,00	15.000.000,00			

KODE	URAIAN URUSAN, ORGANISASI, PROGRAM DAN KEGIATAN	ANGGARAN				BERTAMBAH / (BERKURANG)		
		REALISASI				JUMLAH	(Rp)	(%)
		JENIS BELANJA			6 = 3 + 4 + 5			
		PEGAWAI	BARANG & JASA	MODAL				
1	2	3	4	5	7	8		
4.01 . 4.01.09 . 03 . 02 . 24	Pemeliharaan rutin/berkala kendaraan dinas/operasional	0,00	15.000.000,00	0,00	15.000.000,00	(2.245.000,00)	85,03	
		0,00	12.755.000,00	0,00	12.755.000,00			
4.01 . 4.01.09 . 03 . 02 . 28	Pemeliharaan rutin/berkala peralatan gedung kantor	0,00	2.000.000,00	0,00	2.000.000,00	0,00	100,00	
		0,00	2.000.000,00	0,00	2.000.000,00			
4.01 . 4.01.09 . 03 . 02 . 140	Pelaksanaan Dana Kelurahan	0,00	0,00	0,00	0,00	0,00	0,00	
		0,00	0,00	0,00	0,00			
4.01 . 4.01.09 . 03 . 06	<i>Program peningkatan pengembangan sistem pelaporan capaian kinerja dan keuangan</i>	0,00	4.500.000,00	0,00	4.500.000,00	(500.000,00)	88,89	
		0,00	4.000.000,00	0,00	4.000.000,00			
4.01 . 4.01.09 . 03 . 06 . 02	Penyusunan pelaporan keuangan semesteran	0,00	2.000.000,00	0,00	2.000.000,00	(50.000,00)	97,50	
		0,00	1.950.000,00	0,00	1.950.000,00			
4.01 . 4.01.09 . 03 . 06 . 12	Penyusunan RKA/DPA/DPPA	0,00	2.500.000,00	0,00	2.500.000,00	(450.000,00)	82,00	
		0,00	2.050.000,00	0,00	2.050.000,00			
4.01 . 4.01.10	Kecamatan Buki	127.320.000,00	516.100.400,00	26.950.000,00	670.370.400,00	(40.205.338,00)	94,00	
		120.120.000,00	483.129.062,00	26.916.000,00	630.165.062,00			
4.01 . 4.01.10 . 01	Kecamatan Buki	127.320.000,00	516.100.400,00	26.950.000,00	670.370.400,00	(40.205.338,00)	94,00	
		120.120.000,00	483.129.062,00	26.916.000,00	630.165.062,00			
4.01 . 4.01.10 . 01 . 01	<i>Program Pelayanan Administrasi Perkantoran</i>	127.320.000,00	138.265.400,00	0,00	265.585.400,00	(15.939.088,00)	94,00	
		120.120.000,00	129.526.312,00	0,00	249.646.312,00			
4.01 . 4.01.10 . 01 . 01 . 02	Penyediaan jasa komunikasi, sumber daya air dan listrik	0,00	7.800.000,00	0,00	7.800.000,00	(4.710.320,00)	39,61	
		0,00	3.089.680,00	0,00	3.089.680,00			
4.01 . 4.01.10 . 01 . 01 . 15	Penyediaan bahan bacaan dan peraturan perundang-undangan	0,00	5.000.000,00	0,00	5.000.000,00	(2.149.250,00)	57,02	
		0,00	2.850.750,00	0,00	2.850.750,00			
4.01 . 4.01.10 . 01 . 01 . 18	Rapat-rapat koordinasi dan konsultasi dalam dan luar daerah	0,00	80.000.000,00	0,00	80.000.000,00	(389.118,00)	99,51	
		0,00	79.610.882,00	0,00	79.610.882,00			
4.01 . 4.01.10 . 01 . 01 . 19	Pelaksanaan penunjang administrasi perkantoran	127.320.000,00	45.465.400,00	0,00	172.785.400,00	(8.690.400,00)	94,97	
		120.120.000,00	43.975.000,00	0,00	164.095.000,00			
4.01 . 4.01.10 . 01 . 02	<i>Program Peningkatan Sarana dan Prasarana Aparatur</i>	0,00	70.685.000,00	26.950.000,00	97.635.000,00	(5.567.250,00)	94,30	
		0,00	65.151.750,00	26.916.000,00	92.067.750,00			

KODE	URAIAN URUSAN, ORGANISASI, PROGRAM DAN KEGIATAN	ANGGARAN				BERTAMBAH / (BERKURANG)		
		REALISASI				JUNJAH 6 = 3 + 4 + 5	(Rp)	(%)
		JENIS BELANJA						
		PEGAWAI	BARANG & JASA	MODAL				
1	2	3	4	5	6 = 3 + 4 + 5	7	8	
4.01.4.01.10.01.02.09	Pengadaan peralatan gedung kantor	0,00	0,00	18.300.000,00	18.300.000,00	(34.000,00)	99,81	
		0,00	0,00	18.266.000,00	18.266.000,00			
4.01.4.01.10.01.02.10	Pengadaan mebeleur	0,00	0,00	8.650.000,00	8.650.000,00	0,00	100,00	
		0,00	0,00	8.650.000,00	8.650.000,00			
4.01.4.01.10.01.02.22	Pemeliharaan rutin/berkala gedung kantor	0,00	27.935.000,00	0,00	27.935.000,00	0,00	100,00	
		0,00	27.935.000,00	0,00	27.935.000,00			
4.01.4.01.10.01.02.24	Pemeliharaan rutin/berkala kendaraan dinas/operasional	0,00	34.750.000,00	0,00	34.750.000,00	(1.683.250,00)	95,16	
		0,00	33.066.750,00	0,00	33.066.750,00			
4.01.4.01.10.01.02.26	Pemeliharaan rutin/berkala perlengkapan gedung kantor	0,00	4.000.000,00	0,00	4.000.000,00	(3.850.000,00)	3,75	
		0,00	150.000,00	0,00	150.000,00			
4.01.4.01.10.01.02.28	Pemeliharaan rutin/berkala peraiatan gedung kantor	0,00	4.000.000,00	0,00	4.000.000,00	0,00	100,00	
		0,00	4.000.000,00	0,00	4.000.000,00			
4.01.4.01.10.01.05	Program Peningkatan Kapasitas Sumber Daya Aparatur	0,00	32.125.000,00	0,00	32.125.000,00	(10.000.000,00)	68,87	
		0,00	22.125.000,00	0,00	22.125.000,00			
4.01.4.01.10.01.05.01	Pendidikan dan pelatihan formal	0,00	32.125.000,00	0,00	32.125.000,00	(10.000.000,00)	68,87	
		0,00	22.125.000,00	0,00	22.125.000,00			
4.01.4.01.10.01.06	Program peningkatan pengembangan sistem pelaporan capaian kinerja dan keuangan	0,00	24.375.000,00	0,00	24.375.000,00	(3.800.000,00)	84,41	
		0,00	20.575.000,00	0,00	20.575.000,00			
4.01.4.01.10.01.06.08	Penyusunan LAKIP	0,00	4.375.000,00	0,00	4.375.000,00	0,00	100,00	
		0,00	4.375.000,00	0,00	4.375.000,00			
4.01.4.01.10.01.06.12	Penyusunan RKA/DPA/DPPA	0,00	7.500.000,00	0,00	7.500.000,00	(950.000,00)	87,33	
		0,00	6.550.000,00	0,00	6.550.000,00			
4.01.4.01.10.01.06.15	Peningkatan Pengelolaan Barang	0,00	5.000.000,00	0,00	5.000.000,00	(25.000,00)	99,50	
		0,00	4.975.000,00	0,00	4.975.000,00			
4.01.4.01.10.01.06.18	Penyusunan dan Evaluasi SOP Kecamatan	0,00	7.500.000,00	0,00	7.500.000,00	(2.825.000,00)	62,33	
		0,00	4.675.000,00	0,00	4.675.000,00			
4.01.4.01.10.01.21	Program Peningkatan Koordinasi, Fasilitas dan Penyelenggaraan Layanan Bidang Pemerintahan	0,00	22.500.000,00	0,00	22.500.000,00	(1.095.000,00)	95,13	
		0,00	21.405.000,00	0,00	21.405.000,00			

KODE	URAIAN URUSAN, ORGANISASI, PROGRAM DAN KEGIATAN	ANGGARAN				BERTAMBAH / (BERKURANG)		
		REALISASI				JUMLAH	(Rp)	(%)
		JENIS BELANJA			6 = 3 + 4 + 5			
		PEGAWAI	BARANG & JASA	MODAL				
1	2	3	4	5	7	8		
4.01 . 4.01.10 . 01 . 21 . 08	pengolahan dalam Penyusunan laporan Informasi Kependudukan	0,00	10.000.000,00	0,00	10.000.000,00	(800.000,00)	92,00	
		0,00	9.200.000,00	0,00	9.200.000,00			
4.01 . 4.01.10 . 01 . 21 . 10	- konsultasi, Klarifikasi, monitoring dan Evaluasi Penagihan PBB	0,00	7.500.000,00	0,00	7.500.000,00	(120.000,00)	98,40	
		0,00	7.380.000,00	0,00	7.380.000,00			
4.01 . 4.01.10 . 01 . 21 . 15	Penyusunan Profil dan Monografi Kecamatan	0,00	5.000.000,00	0,00	5.000.000,00	(175.000,00)	96,50	
		0,00	4.825.000,00	0,00	4.825.000,00			
4.01 . 4.01.10 . 01 . 22	Program Peningkatan Koordinasi, Fasilitas dan Penyelenggaraan Layanan Bidang Ekonomi dan Pembangunan	0,00	34.150.000,00	0,00	34.150.000,00	(3.604.000,00)	89,45	
		0,00	30.546.000,00	0,00	30.546.000,00			
4.01 . 4.01.10 . 01 . 22 . 02	Musrenbang Kecamatan	0,00	10.000.000,00	0,00	10.000.000,00	0,00	100,00	
		0,00	10.000.000,00	0,00	10.000.000,00			
4.01 . 4.01.10 . 01 . 22 . 06	Koordinasi penggunaan Dana Pemerintah Bagi Usaha mikro Kecil Menengah (UMKM)	0,00	10.000.000,00	0,00	10.000.000,00	(1.554.000,00)	84,46	
		0,00	8.446.000,00	0,00	8.446.000,00			
4.01 . 4.01.10 . 01 . 22 . 07	Pembinaan Koperasi Desa	0,00	9.150.000,00	0,00	9.150.000,00	(1.650.000,00)	81,97	
		0,00	7.500.000,00	0,00	7.500.000,00			
4.01 . 4.01.10 . 01 . 22 . 11	Penunjang Oprasional Pelayanan Retribusi IMB	0,00	5.000.000,00	0,00	5.000.000,00	(400.000,00)	92,00	
		0,00	4.600.000,00	0,00	4.600.000,00			
4.01 . 4.01.10 . 01 . 23	Program Peningkatan Koordinasi, Fasilitas dan Penyelenggaraan Layanan Bidang Kesejahteraan Sosial	0,00	52.000.000,00	0,00	52.000.000,00	(50.000,00)	99,90	
		0,00	51.950.000,00	0,00	51.950.000,00			
4.01 . 4.01.10 . 01 . 23 . 03	Penunjang Operasional TP PKK Kecamatan	0,00	20.000.000,00	0,00	20.000.000,00	0,00	100,00	
		0,00	20.000.000,00	0,00	20.000.000,00			
4.01 . 4.01.10 . 01 . 23 . 09	Pelaksanaan Safari Ramadhan	0,00	7.000.000,00	0,00	7.000.000,00	(50.000,00)	99,29	
		0,00	6.950.000,00	0,00	6.950.000,00			
4.01 . 4.01.10 . 01 . 23 . 14	Pembinaan Lanjutan Kecamatan Sehat	0,00	10.000.000,00	0,00	10.000.000,00	0,00	100,00	
		0,00	10.000.000,00	0,00	10.000.000,00			
4.01 . 4.01.10 . 01 . 23 . 17	Monitoring Evaluasi dan Pendataan Bantuan Sosial Kemasyarakatan	0,00	7.500.000,00	0,00	7.500.000,00	0,00	100,00	
		0,00	7.500.000,00	0,00	7.500.000,00			
4.01 . 4.01.10 . 01 . 23 . 22	Pelaksanaan Seleksi Tilawatil Quran (STQ) Tingkat Kecamatan/Kelurahan	0,00	7.500.000,00	0,00	7.500.000,00	0,00	100,00	
		0,00	7.500.000,00	0,00	7.500.000,00			

KODE	URAIAN URUSAN, ORGANISASI, PROGRAM DAN KEGIATAN	ANGGARAN			BERTAMBAH / (BERKURANG)		
		REALISASI			JUMLAH 6 = 3 + 4 + 5	(Rp)	(%)
		JENIS BELANJA					
		PEGAWAI	BARANG & JASA	MODAL			
1	2	3	4	5	7	8	
4.01 . 4.01.10 . 01 . 24	<i>Program Peningkatan Koordinasi Fasilitas dan Penyelenggaraan Layanan Bidang Ketentraman dan Ketertiban Umum</i>	0,00	27.500.000,00	0,00	27.500.000,00	0,00	100,00
		0,00	27.500.000,00	0,00	27.500.000,00		
4.01 . 4.01.10 . 01 . 24 . 06	Koordinasi Pembinaan Ketentraman dan ketertiban Masyarakat	0,00	10.000.000,00	0,00	10.000.000,00	0,00	100,00
		0,00	10.000.000,00	0,00	10.000.000,00		
4.01 . 4.01.10 . 01 . 24 . 07	Pembinaan/koordinasi Penanggulangan Bencana	0,00	7.500.000,00	0,00	7.500.000,00	0,00	100,00
		0,00	7.500.000,00	0,00	7.500.000,00		
4.01 . 4.01.10 . 01 . 24 . 09	Pengawasan Ilegal logging dan Ilegal Fishing	0,00	10.000.000,00	0,00	10.000.000,00	0,00	100,00
		0,00	10.000.000,00	0,00	10.000.000,00		
4.01 . 4.01.10 . 01 . 29	<i>Program Peningkatan Koordinasi, Fasilitas dan Penyelenggaraan Layanan bidang Pemberdayaan, Masyarakat dan Desa</i>	0,00	114.500.000,00	0,00	114.500.000,00	(150.000,00)	99,87
		0,00	114.350.000,00	0,00	114.350.000,00		
4.01 . 4.01.10 . 01 . 29 . 02	Pelaksanaan HUT RI Tingkat Kecamatan	0,00	50.000.000,00	0,00	50.000.000,00	0,00	100,00
		0,00	50.000.000,00	0,00	50.000.000,00		
4.01 . 4.01.10 . 01 . 29 . 03	Pelaksanaan Hari jadi Selayar	0,00	25.000.000,00	0,00	25.000.000,00	0,00	100,00
		0,00	25.000.000,00	0,00	25.000.000,00		
4.01 . 4.01.10 . 01 . 29 . 04	Monitoring, Evaluasi dan Pelaporan Kegiatan Pelaksanaan Pembangunan APBDesa	0,00	12.000.000,00	0,00	12.000.000,00	(125.000,00)	98,96
		0,00	11.875.000,00	0,00	11.875.000,00		
4.01 . 4.01.10 . 01 . 29 . 06	Pelaksanaan Lomba Desa/Kelurahan	0,00	7.500.000,00	0,00	7.500.000,00	0,00	100,00
		0,00	7.500.000,00	0,00	7.500.000,00		
4.01 . 4.01.10 . 01 . 29 . 07	Penunjang Pembinaan Olahraga Tingkat Kecamatan	0,00	10.000.000,00	0,00	10.000.000,00	0,00	100,00
		0,00	10.000.000,00	0,00	10.000.000,00		
4.01 . 4.01.10 . 01 . 29 . 08	pembinaan dan Pengawasan APBDesa	0,00	10.000.000,00	0,00	10.000.000,00	(25.000,00)	99,75
		0,00	9.975.000,00	0,00	9.975.000,00		
4.01 . 4.01.11	Kecamatan Bontomanai	150.460.000,00	770.206.400,00	17.500.000,00	938.166.400,00	(722.491,00)	99,92
		150.460.000,00	769.483.909,00	17.500.000,00	937.443.909,00		
4.01 . 4.01.11 . 01	Kecamatan Bontomanai	150.460.000,00	770.206.400,00	17.500.000,00	938.166.400,00	(722.491,00)	99,92
		150.460.000,00	769.483.909,00	17.500.000,00	937.443.909,00		
4.01 . 4.01.11 . 01 . 01	<i>Program Pelayanan Administrasi Perkantoran</i>	139.660.000,00	423.006.400,00	0,00	562.666.400,00	(96.761,00)	99,98
		139.660.000,00	422.909.639,00	0,00	562.569.639,00		

KODE	URAIAN URUSAN, ORGANISASI, PROGRAM DAN KEGIATAN	ANGGARAN				BERTAMBAH / (BERKURANG)		
		REALISASI				JUMLAH 6 = 3 + 4 + 5	(Rp) 7	(%) 8
		JENIS BELANJA						
		PEGAWAI 3	BARANG & JASA 4	MODAL 5				
4.01 . 4.01.11 . 01 . 01 . 02	Penyediaan jasa komunikasi, sumber daya air dan listrik	0,00	18.000.000,00	0,00	18.000.000,00	(35.250,00)	99,80	
		0,00	17.964.750,00	0,00	17.964.750,00			
4.01 . 4.01.11 . 01 . 01 . 15	Penyediaan bahan bacaan dan peraturan perundang-undangan	0,00	1.000.000,00	0,00	1.000.000,00	0,00	100,00	
		0,00	1.000.000,00	0,00	1.000.000,00			
4.01 . 4.01.11 . 01 . 01 . 18	Rapat-rapat koordinasi dan konsultasi dalam dan luar daerah	0,00	185.000.000,00	0,00	185.000.000,00	(51.511,00)	99,97	
		0,00	184.948.489,00	0,00	184.948.489,00			
4.01 . 4.01.11 . 01 . 01 . 19	Pelaksanaan penunjang administrasi perkantoran	139.660.000,00	219.006.400,00	0,00	358.666.400,00	(10.000,00)	100,00	
		139.660.000,00	218.996.400,00	0,00	358.656.400,00			
4.01 . 4.01.11 . 01 . 02	Program Peningkatan Sarana dan Prasarana Aparatur	0,00	113.000.000,00	17.500.000,00	130.500.000,00	(540.730,00)	99,59	
		0,00	112.459.270,00	17.500.000,00	129.959.270,00			
4.01 . 4.01.11 . 01 . 02 . 09	Pengadaan peralatan gedung kantor	0,00	0,00	17.500.000,00	17.500.000,00	0,00	100,00	
		0,00	0,00	17.500.000,00	17.500.000,00			
4.01 . 4.01.11 . 01 . 02 . 20	Pemeliharaan rutin/berkala rumah jabatan	0,00	35.000.000,00	0,00	35.000.000,00	0,00	100,00	
		0,00	35.000.000,00	0,00	35.000.000,00			
4.01 . 4.01.11 . 01 . 02 . 22	Pemeliharaan rutin/berkala gedung kantor	0,00	15.000.000,00	0,00	15.000.000,00	0,00	100,00	
		0,00	15.000.000,00	0,00	15.000.000,00			
4.01 . 4.01.11 . 01 . 02 . 23	Pemeliharaan rutin/berkala mobil jabatan	0,00	38.000.000,00	0,00	38.000.000,00	(5.000,00)	99,99	
		0,00	37.995.000,00	0,00	37.995.000,00			
4.01 . 4.01.11 . 01 . 02 . 24	Pemeliharaan rutin/berkala kendaraan dinas/operasional	0,00	25.000.000,00	0,00	25.000.000,00	(535.730,00)	97,86	
		0,00	24.464.270,00	0,00	24.464.270,00			
4.01 . 4.01.11 . 01 . 05	Program Peningkatan Kapasitas Sumber Daya Aparatur	0,00	25.000.000,00	0,00	25.000.000,00	0,00	100,00	
		0,00	25.000.000,00	0,00	25.000.000,00			
4.01 . 4.01.11 . 01 . 05 . 01	Pendidikan dan pelatihan formal	0,00	25.000.000,00	0,00	25.000.000,00	0,00	100,00	
		0,00	25.000.000,00	0,00	25.000.000,00			
4.01 . 4.01.11 . 01 . 06	Program peningkatan pengembangan sistem pelaporan capaian kinerja dan keuangan	0,00	25.000.000,00	0,00	25.000.000,00	0,00	100,00	
		0,00	25.000.000,00	0,00	25.000.000,00			
4.01 . 4.01.11 . 01 . 06 . 24	Koordinasi Pelaporan, Rekonsiliasi Data dan Penatausahaan OPD	0,00	25.000.000,00	0,00	25.000.000,00	0,00	100,00	
		0,00	25.000.000,00	0,00	25.000.000,00			

KODE	URAIAN URUSAN, ORGANISASI, PROGRAM DAN KEGIATAN	ANGGARAN				BERTAMBAH / (BERKURANG)		
		REALISASI				JUMLAH 6 = 3 + 4 + 5	(Rp) 7	(% 8
		JENIS BELANJA						
		PEGAWAI 3	BARANG & JASA 4	MODAL 5				
4.01 . 4.01.11 . 01 . 21	Program Peningkatan Koordinasi, Fasilitas dan Penyelenggaraan Layanan Bidang Pemerintahan	0,00	34.500.000,00	0,00	34.500.000,00	(75.000,00)	99,78	
		0,00	34.425.000,00	0,00	34.425.000,00			
4.01 . 4.01.11 . 01 . 21 . 04	Koordinasi Pengawasan Penyelenggaraan Administrasi Kependudukan dan Catata Sipil Serta Penyusunan Laporan Informasi Kependudukan dan catatan Sipil	0,00	14.500.000,00	0,00	14.500.000,00	(75.000,00)	99,48	
		0,00	14.425.000,00	0,00	14.425.000,00			
4.01 . 4.01.11 . 01 . 21 . 11	Asistensi Penyusunan APDesa Pokok	0,00	10.000.000,00	0,00	10.000.000,00	0,00	100,00	
		0,00	10.000.000,00	0,00	10.000.000,00			
4.01 . 4.01.11 . 01 . 21 . 12	Asistensi Penyusunan APDesa Perubahan	0,00	10.000.000,00	0,00	10.000.000,00	0,00	100,00	
		0,00	10.000.000,00	0,00	10.000.000,00			
4.01 . 4.01.11 . 01 . 22	Program Peningkatan Koordinasi, Fasilitas dan Penyelenggaraan Layanan Bidang Ekonomi dan Pembangunan	5.400.000,00	9.600.000,00	0,00	15.000.000,00	0,00	100,00	
		5.400.000,00	9.600.000,00	0,00	15.000.000,00			
4.01 . 4.01.11 . 01 . 22 . 02	Musrenbang Kecamatan	5.400.000,00	9.600.000,00	0,00	15.000.000,00	0,00	100,00	
		5.400.000,00	9.600.000,00	0,00	15.000.000,00			
4.01 . 4.01.11 . 01 . 23	Program Peningkatan Koordinasi, Fasilitas dan Penyelenggaraan Layanan Bidang Kesejahteraan Sosial	0,00	37.500.000,00	0,00	37.500.000,00	(5.000,00)	99,99	
		0,00	37.495.000,00	0,00	37.495.000,00			
4.01 . 4.01.11 . 01 . 23 . 03	Penunjang Operasional TP PKK Kecamatan	0,00	15.000.000,00	0,00	15.000.000,00	0,00	100,00	
		0,00	15.000.000,00	0,00	15.000.000,00			
4.01 . 4.01.11 . 01 . 23 . 12	Koordinasi, Monitoring dan Evaluasi Penyelenggaraan Program Kesejahteraan Sosial	0,00	22.500.000,00	0,00	22.500.000,00	(5.000,00)	99,98	
		0,00	22.495.000,00	0,00	22.495.000,00			
4.01 . 4.01.11 . 01 . 24	Program Peningkatan Koordinasi Fasilitas dan Penyelenggaraan Layanan Bidang Ketentraman dan Ketertiban Umum	5.400.000,00	102.600.000,00	0,00	108.000.000,00	(5.000,00)	100,00	
		5.400.000,00	102.595.000,00	0,00	107.995.000,00			
4.01 . 4.01.11 . 01 . 24 . 03	Peringatan HUT Proklamasi RI Tingkat Kecamatan	5.400.000,00	64.600.000,00	0,00	70.000.000,00	0,00	100,00	
		5.400.000,00	64.600.000,00	0,00	70.000.000,00			
4.01 . 4.01.11 . 01 . 24 . 04	Pelaksanaan Hari Jadi Selayar	0,00	20.000.000,00	0,00	20.000.000,00	0,00	100,00	
		0,00	20.000.000,00	0,00	20.000.000,00			
4.01 . 4.01.11 . 01 . 24 . 05	Koordinasi Penegakan PERDA dan Pelaksanaan Ketertiban Umum dan Ketentraman Masyarakat	0,00	18.000.000,00	0,00	18.000.000,00	(5.000,00)	99,97	
		0,00	17.995.000,00	0,00	17.995.000,00			

KODE	URAIAN URUSAN, ORGANISASI, PROGRAM DAN KEGIATAN	ANGGARAN				BERTAMBAH / (BERKURANG)				
		REALISASI				JUMLAH	(Rp)	(%)		
		JENIS BELANJA			6 = 3 + 4 + 5				7	8
		PEGAWAI	BARANG & JASA	MODAL						
1	2	3	4	5	6 = 3 + 4 + 5	7	8			
4.01 . 4.01.12	Kecamatan Benteng	275.400.000,00	738.521.800,00	86.650.000,00	1.100.571.800,00	(31.492.105,00)	97,14			
		269.700.000,00	712.729.695,00	86.650.000,00	1.069.079.695,00					
4.01 . 4.01.12 . 01	Kecamatan Benteng	82.800.000,00	371.436.000,00	45.150.000,00	499.386.000,00	(11.356.830,00)	97,73			
		81.300.000,00	361.579.170,00	45.150.000,00	488.029.170,00					
4.01 . 4.01.12 . 01 . 01	Program Pelayanan Administrasi Perkantoran	82.800.000,00	179.592.000,00	0,00	262.392.000,00	(9.530.330,00)	96,37			
		81.300.000,00	171.561.670,00	0,00	252.861.670,00					
4.01 . 4.01.12 . 01 . 01 . 02	Penyediaan jasa komunikasi, sumber daya air dan listrik	0,00	25.000.000,00	0,00	25.000.000,00	(3.024.550,00)	87,90			
		0,00	21.975.450,00	0,00	21.975.450,00					
4.01 . 4.01.12 . 01 . 01 . 15	Penyediaan bahan bacaan dan peraturan perundang-undangan	0,00	10.000.000,00	0,00	10.000.000,00	(10.000,00)	99,90			
		0,00	9.990.000,00	0,00	9.990.000,00					
4.01 . 4.01.12 . 01 . 01 . 18	Rapat-rapat koordinasi dan konsultasi dalam dan luar daerah	0,00	59.350.000,00	0,00	59.350.000,00	(33.800,00)	99,94			
		0,00	59.316.200,00	0,00	59.316.200,00					
4.01 . 4.01.12 . 01 . 01 . 19	Pelaksanaan penunjang administrasi perkantoran	82.800.000,00	85.242.000,00	0,00	168.042.000,00	(6.461.980,00)	96,15			
		81.300.000,00	80.280.020,00	0,00	161.580.020,00					
4.01 . 4.01.12 . 01 . 02	Program Peningkatan Sarana dan Prasarana Aparatur	0,00	52.194.000,00	45.150.000,00	97.344.000,00	0,00	100,00			
		0,00	52.194.000,00	45.150.000,00	97.344.000,00					
4.01 . 4.01.12 . 01 . 02 . 07	Pengadaan perlengkapan gedung kantor	0,00	0,00	12.800.000,00	12.800.000,00	0,00	100,00			
		0,00	0,00	12.800.000,00	12.800.000,00					
4.01 . 4.01.12 . 01 . 02 . 09	Pengadaan peralatan gedung kantor	0,00	0,00	32.350.000,00	32.350.000,00	0,00	100,00			
		0,00	0,00	32.350.000,00	32.350.000,00					
4.01 . 4.01.12 . 01 . 02 . 22	Pemeliharaan rutin/berkala gedung kantor	0,00	5.000.000,00	0,00	5.000.000,00	0,00	100,00			
		0,00	5.000.000,00	0,00	5.000.000,00					
4.01 . 4.01.12 . 01 . 02 . 24	Pemeliharaan rutin/berkala kendaraan dinas/operasional	0,00	39.194.000,00	0,00	39.194.000,00	0,00	100,00			
		0,00	39.194.000,00	0,00	39.194.000,00					
4.01 . 4.01.12 . 01 . 02 . 26	Pemeliharaan rutin/berkala perlengkapan gedung kantor	0,00	3.000.000,00	0,00	3.000.000,00	0,00	100,00			
		0,00	3.000.000,00	0,00	3.000.000,00					
4.01 . 4.01.12 . 01 . 02 . 28	Pemeliharaan rutin/berkala peralatan gedung kantor	0,00	5.000.000,00	0,00	5.000.000,00	0,00	100,00			
		0,00	5.000.000,00	0,00	5.000.000,00					
4.01 . 4.01.12 . 01 . 05	Program Peningkatan Kapasitas Sumber Daya Aparatur	0,00	12.800.000,00	0,00	12.800.000,00	(200.000,00)	98,44			
		0,00	12.600.000,00	0,00	12.600.000,00					

KODE	URAIAN URUSAN, ORGANISASI, PROGRAM DAN KEGIATAN	ANGGARAN				BERTAMBAH / (BERKURANG)				
		REALISASI				JUMLAH	(Rp)	(%)		
		JENIS BELANJA			6 = 3 + 4 + 5				7	8
		PEGAWAI	BARANG & JASA	MODAL						
1	2	3	4	5	6 = 3 + 4 + 5	7	8			
4.01 . 4.01.12 . 01 . 05 . 01	Pendidikan dan pelatihan formal	0,00	12.800.000,00	0,00	12.800.000,00	(200.000,00)	98,44			
4.01 . 4.01.12 . 01 . 21	Program Peningkatan Koordinasi, Fasilitas dan Penyelenggaraan Layanan Bidang Pemerintahan	0,00	12.600.000,00	0,00	12.600.000,00					
		0,00	15.000.000,00	0,00	15.000.000,00	(500.000,00)	96,67			
		0,00	14.500.000,00	0,00	14.500.000,00					
4.01 . 4.01.12 . 01 . 21 . 08	pengolahan dalam Penyusunan laporan Informasi Kependudukan	0,00	5.000.000,00	0,00	5.000.000,00	(325.000,00)	93,50			
		0,00	4.675.000,00	0,00	4.675.000,00					
4.01 . 4.01.12 . 01 . 21 . 13	Penyusunan Profil Kecamatan/kelurahan	0,00	5.000.000,00	0,00	5.000.000,00	0,00	100,00			
		0,00	5.000.000,00	0,00	5.000.000,00					
4.01 . 4.01.12 . 01 . 21 . 18	Pelaksanaan Kegiatan ALAMAK	0,00	5.000.000,00	0,00	5.000.000,00	(175.000,00)	96,50			
		0,00	4.825.000,00	0,00	4.825.000,00					
4.01 . 4.01.12 . 01 . 22	Program Peningkatan Koordinasi, Fasilitas dan Penyelenggaraan Layanan Bidang Ekonomi dan Pembangunan	0,00	21.000.000,00	0,00	21.000.000,00	0,00	100,00			
		0,00	21.000.000,00	0,00	21.000.000,00					
4.01 . 4.01.12 . 01 . 22 . 02	Musrenbang Kecamatan	0,00	16.000.000,00	0,00	16.000.000,00	0,00	100,00			
		0,00	16.000.000,00	0,00	16.000.000,00					
4.01 . 4.01.12 . 01 . 22 . 10	Intensifikasi PBB	0,00	5.000.000,00	0,00	5.000.000,00	0,00	100,00			
		0,00	5.000.000,00	0,00	5.000.000,00					
4.01 . 4.01.12 . 01 . 23	Program Peningkatan Koordinasi, Fasilitas dan Penyelenggaraan Layanan Bidang Kesejahteraan Sosial	0,00	75.850.000,00	0,00	75.850.000,00	(1.100.000,00)	98,55			
		0,00	74.750.000,00	0,00	74.750.000,00					
4.01 . 4.01.12 . 01 . 23 . 22	Pelaksanaan Seleksi Tilawatil Quran (STQ) Tingkat Kecamatan/Kelurahan	0,00	55.850.000,00	0,00	55.850.000,00	(1.100.000,00)	98,03			
		0,00	54.750.000,00	0,00	54.750.000,00					
4.01 . 4.01.12 . 01 . 23 . 24	Kuliner Ramadhan	0,00	15.000.000,00	0,00	15.000.000,00	0,00	100,00			
		0,00	15.000.000,00	0,00	15.000.000,00					
4.01 . 4.01.12 . 01 . 23 . 25	Pelaksanaan Hari Besar Keagamaan	0,00	5.000.000,00	0,00	5.000.000,00	0,00	100,00			
		0,00	5.000.000,00	0,00	5.000.000,00					
4.01 . 4.01.12 . 01 . 24	Program Peningkatan Koordinasi Fasilitas dan Penyelenggaraan Layanan Bidang Ketentraman dan Ketertiban Umum	0,00	5.000.000,00	0,00	5.000.000,00	0,00	100,00			
		0,00	5.000.000,00	0,00	5.000.000,00					
4.01 . 4.01.12 . 01 . 24 . 11	Peningkatan Kebersihan dan Keindahan Kota Mendukung ADIPURA	0,00	5.000.000,00	0,00	5.000.000,00	0,00	100,00			
		0,00	5.000.000,00	0,00	5.000.000,00					

KODE	URAIAN URUSAN, ORGANISASI, PROGRAM DAN KEGIATAN	ANGGARAN				BERTAMBAH / (BERKURANG)		
		REALISASI				JUMLAH 6 = 3 + 4 + 5	(Rp)	(%)
		JENIS BELANJA						
		PEGAWAI	BARANG & JASA	MODAL				
1	2	3	4	5	6 = 3 + 4 + 5	7	8	
4.01 . 4.01.12 . 01 . 33	Program Perencanaan dan Pelaporan Kinerja dan Keuangan	0,00	10.000.000,00	0,00	10.000.000,00	(26.500,00)	99,74	
4.01 . 4.01.12 . 01 . 33 . 02	Penyusunan SOP	0,00	9.973.500,00	0,00	9.973.500,00	(26.500,00)	99,47	
4.01 . 4.01.12 . 01 . 33 . 06	Penyusunan RKA/DPA/DPPA	0,00	4.973.500,00	0,00	4.973.500,00			
4.01 . 4.01.12 . 01 . 33 . 06		0,00	5.000.000,00	0,00	5.000.000,00	0,00	100,00	
4.01 . 4.01.12 . 02	Kelurahan Benteng	62.400.000,00	127.936.800,00	15.000.000,00	205.336.800,00	(7.467.088,00)	96,36	
4.01 . 4.01.12 . 02 . 01	Program Pelayanan Administrasi Perkantoran	62.100.000,00	120.769.712,00	15.000.000,00	197.869.712,00			
4.01 . 4.01.12 . 02 . 01 . 01		62.400.000,00	86.300.000,00	0,00	148.700.000,00	(7.067.088,00)	95,25	
4.01 . 4.01.12 . 02 . 01 . 02	Penyediaan jasa komunikasi, sumber daya air dan listrik	62.100.000,00	79.532.912,00	0,00	141.632.912,00			
4.01 . 4.01.12 . 02 . 01 . 18	Rapat-rapat koordinasi dan konsultasi dalam dan luar daerah	0,00	17.800.000,00	0,00	17.800.000,00	(5.071.488,00)	71,51	
4.01 . 4.01.12 . 02 . 01 . 18		0,00	12.728.512,00	0,00	12.728.512,00			
4.01 . 4.01.12 . 02 . 01 . 19	Pelaksanaan penunjang administrasi perkantoran	0,00	10.000.000,00	0,00	10.000.000,00	(825.600,00)	91,74	
4.01 . 4.01.12 . 02 . 01 . 19		0,00	9.174.400,00	0,00	9.174.400,00			
4.01 . 4.01.12 . 02 . 01 . 19		62.400.000,00	58.500.000,00	0,00	120.900.000,00	(1.170.000,00)	99,03	
4.01 . 4.01.12 . 02 . 01 . 19		62.100.000,00	57.630.000,00	0,00	119.730.000,00			
4.01 . 4.01.12 . 02 . 02	Program Peningkatan Sarana dan Prasarana Aparatur	0,00	14.500.000,00	15.000.000,00	29.500.000,00	0,00	100,00	
4.01 . 4.01.12 . 02 . 02 . 07	Pengadaan perlengkapan gedung kantor	0,00	14.500.000,00	15.000.000,00	29.500.000,00			
4.01 . 4.01.12 . 02 . 02 . 22	Pemeliharaan rutin/berkala gedung kantor	0,00	0,00	15.000.000,00	15.000.000,00	0,00	100,00	
4.01 . 4.01.12 . 02 . 02 . 22		0,00	0,00	15.000.000,00	15.000.000,00			
4.01 . 4.01.12 . 02 . 02 . 24	Pemeliharaan rutin/berkala kendaraan dinas/operasional	0,00	5.000.000,00	0,00	5.000.000,00	0,00	100,00	
4.01 . 4.01.12 . 02 . 02 . 24		0,00	5.000.000,00	0,00	5.000.000,00			
4.01 . 4.01.12 . 02 . 02 . 28	Pemeliharaan rutin/berkala peralatan gedung kantor	0,00	6.000.000,00	0,00	6.000.000,00	0,00	100,00	
4.01 . 4.01.12 . 02 . 02 . 28		0,00	6.000.000,00	0,00	6.000.000,00			
4.01 . 4.01.12 . 02 . 02 . 28		0,00	3.500.000,00	0,00	3.500.000,00	0,00	100,00	
4.01 . 4.01.12 . 02 . 02 . 28		0,00	3.500.000,00	0,00	3.500.000,00			
4.01 . 4.01.12 . 02 . 21	Program Peningkatan Koordinasi, Fasilitas dan Penyelenggaraan Layanan Bidang Pemerintahan	0,00	1.700.000,00	0,00	1.700.000,00	0,00	100,00	
4.01 . 4.01.12 . 02 . 21		0,00	1.700.000,00	0,00	1.700.000,00			

KODE	URAIAN URUSAN, ORGANISASI, PROGRAM DAN KEGIATAN	ANGGARAN				BERTAMBAH / (BERKURANG)		
		REALISASI				JUMLAH	(Rp)	(%)
		JENIS BELANJA			6 = 3 + 4 + 5			
		PEGAWAI	BARANG & JASA	MODAL				
1	2	3	4	5	7	8		
4.01 . 4.01.12 . 02 . 21 . 13	Penyusunan Profil Kecamatan/kelurahan	0,00	1.000.000,00	0,00	1.000.000,00	0,00	100,00	
		0,00	1.000.000,00	0,00	1.000.000,00			
4.01 . 4.01.12 . 02 . 21 . 14	Penunjang Pelaksanaan Registrasi kependudukan	0,00	700.000,00	0,00	700.000,00	0,00	100,00	
		0,00	700.000,00	0,00	700.000,00			
4.01 . 4.01.12 . 02 . 22	Program Peningkatan Koordinasi, Fasilitasi dan Penyelenggaraan Layanan Bidang Ekonomi dan Pembangunan	0,00	5.000.000,00	0,00	5.000.000,00	0,00	100,00	
		0,00	5.000.000,00	0,00	5.000.000,00			
4.01 . 4.01.12 . 02 . 22 . 09	Musrenbang Kelurahan	0,00	3.000.000,00	0,00	3.000.000,00	0,00	100,00	
		0,00	3.000.000,00	0,00	3.000.000,00			
4.01 . 4.01.12 . 02 . 22 . 10	Intensifikasi PBB	0,00	2.000.000,00	0,00	2.000.000,00	0,00	100,00	
		0,00	2.000.000,00	0,00	2.000.000,00			
4.01 . 4.01.12 . 02 . 23	Program Peningkatan Koordinasi, Fasilitasi dan Penyelenggaraan Layanan Bidang Kesejahteraan Sosial	0,00	8.436.800,00	0,00	8.436.800,00	0,00	100,00	
		0,00	8.436.800,00	0,00	8.436.800,00			
4.01 . 4.01.12 . 02 . 23 . 22	Pelaksanaan Seleksi Tilawatil Quran (STQ) Tingkat Kecamatan/Kelurahan	0,00	8.436.800,00	0,00	8.436.800,00	0,00	100,00	
		0,00	8.436.800,00	0,00	8.436.800,00			
4.01 . 4.01.12 . 02 . 24	Program Peningkatan Koordinasi Fasilitasi dan Penyelenggaraan Layanan Bidang Ketentraman dan Ketertiban Umum	0,00	12.000.000,00	0,00	12.000.000,00	(400.000,00)	95,67	
		0,00	11.600.000,00	0,00	11.600.000,00			
4.01 . 4.01.12 . 02 . 24 . 10	Tripikel	0,00	10.000.000,00	0,00	10.000.000,00	(400.000,00)	95,00	
		0,00	9.600.000,00	0,00	9.600.000,00			
4.01 . 4.01.12 . 02 . 24 . 11	Peningkatan Kebersihan dan Keindahan Kota Mendukung ADIPURA	0,00	2.000.000,00	0,00	2.000.000,00	0,00	100,00	
		0,00	2.000.000,00	0,00	2.000.000,00			
4.01 . 4.01.12 . 03	Kelurahan Benteng Selatan	62.400.000,00	127.597.400,00	13.000.000,00	202.997.400,00	(8.159.117,00)	95,98	
		60.600.000,00	121.238.283,00	13.000.000,00	194.838.283,00			
4.01 . 4.01.12 . 03 . 01	Program Pelayanan Administrasi Perkantoran	62.400.000,00	106.497.400,00	0,00	168.897.400,00	(7.325.117,00)	95,66	
		60.600.000,00	100.972.283,00	0,00	161.572.283,00			
4.01 . 4.01.12 . 03 . 01 . 02	Penyediaan jasa komunikasi, sumber daya air dan listrik	0,00	13.000.000,00	0,00	13.000.000,00	(485.117,00)	96,27	
		0,00	12.514.883,00	0,00	12.514.883,00			
4.01 . 4.01.12 . 03 . 01 . 18	Rapat-rapat koordinasi dan konsultasi dalam dan luar daerah	0,00	18.000.000,00	0,00	18.000.000,00	(5.000.000,00)	72,22	
		0,00	13.000.000,00	0,00	13.000.000,00			

KODE	URAIAN URUSAN, ORGANISASI, PROGRAM DAN KEGIATAN	ANGGARAN				BERTAMBAH / (BERKURANG)				
		REALISASI				JUMLAH	(Rp)	(%)		
		JENIS BELANJA			6 = 3 + 4 + 5				7	8
		PEGAWAI	BARANG & JASA	MODAL						
1	2	3	4	5	6 = 3 + 4 + 5	7	8			
4.01 . 4.01.12 . 03 . 01 . 19	Pelaksanaan penunjang administrasi perkantoran	62.400.000,00	75.497.400,00	0,00	137.897.400,00	(1.840.000,00)	98,67			
		60.600.000,00	75.457.400,00	0,00	136.057.400,00					
4.01 . 4.01.12 . 03 . 02	Program Peningkatan Sarana dan Prasarana Aparatur	0,00	18.600.000,00	13.000.000,00	31.600.000,00	(834.000,00)	97,36			
		0,00	17.766.000,00	13.000.000,00	30.766.000,00					
4.01 . 4.01.12 . 03 . 02 . 09	Pengadaan peralatan gedung kantor	0,00	0,00	13.000.000,00	13.000.000,00	0,00	100,00			
		0,00	0,00	13.000.000,00	13.000.000,00					
4.01 . 4.01.12 . 03 . 02 . 22	Pemeliharaan rutin/berkala gedung kantor	0,00	15.000.000,00	0,00	15.000.000,00	0,00	100,00			
		0,00	15.000.000,00	0,00	15.000.000,00					
4.01 . 4.01.12 . 03 . 02 . 24	Pemeliharaan rutin/berkala kendaraan dinas/operasional	0,00	3.600.000,00	0,00	3.600.000,00	(834.000,00)	76,83			
		0,00	2.766.000,00	0,00	2.766.000,00					
4.01 . 4.01.12 . 03 . 06	Program peningkatan pengembangan sistem pelaporan capaian kinerja dan keuangan	0,00	2.500.000,00	0,00	2.500.000,00	0,00	100,00			
		0,00	2.500.000,00	0,00	2.500.000,00					
4.01 . 4.01.12 . 03 . 06 . 04	penyusunan pelaporan keuangan akhir tahun	0,00	2.500.000,00	0,00	2.500.000,00	0,00	100,00			
		0,00	2.500.000,00	0,00	2.500.000,00					
4.01 . 4.01.12 . 03 . 06 . 30	Pelaksanaan Dana Kelurahan	0,00	0,00	0,00	0,00	0,00	0,00			
		0,00	0,00	0,00	0,00					
4.01 . 4.01.12 . 04	Kelurahan Benteng Utara	67.800.000,00	111.551.600,00	13.500.000,00	192.851.600,00	(4.509.070,00)	97,66			
		65.700.000,00	109.142.530,00	13.500.000,00	188.342.530,00					
4.01 . 4.01.12 . 04 . 01	Program Pelayanan Administrasi Perkantoran	67.800.000,00	95.751.600,00	0,00	163.551.600,00	(4.509.070,00)	97,24			
		65.700.000,00	93.342.530,00	0,00	159.042.530,00					
4.01 . 4.01.12 . 04 . 01 . 02	Penyediaan jasa komunikasi, sumber daya air dan listrik	0,00	10.000.000,00	0,00	10.000.000,00	(2.279.470,00)	77,21			
		0,00	7.720.530,00	0,00	7.720.530,00					
4.01 . 4.01.12 . 04 . 01 . 18	Rapat-rapat koordinasi dan konsultasi dalam dan luar daerah	0,00	37.400.000,00	0,00	37.400.000,00	0,00	100,00			
		0,00	37.400.000,00	0,00	37.400.000,00					
4.01 . 4.01.12 . 04 . 01 . 19	Pelaksanaan penunjang administrasi perkantoran	67.800.000,00	48.351.600,00	0,00	116.151.600,00	(2.229.600,00)	98,08			
		65.700.000,00	48.222.000,00	0,00	113.922.000,00					
4.01 . 4.01.12 . 04 . 02	Program Peningkatan Sarana dan Prasarana Aparatur	0,00	13.300.000,00	13.500.000,00	26.800.000,00	0,00	100,00			
		0,00	13.300.000,00	13.500.000,00	26.800.000,00					

KODE	URAIAN URUSAN, ORGANISASI, PROGRAM DAN KEGIATAN	ANGGARAN				BERTAMBAH / (BERKURANG)		
		REALISASI				JUMLAH 6 = 3 + 4 + 5	(Rp) 7	(% 8
		JENIS BELANJA						
		PEGAWAI 3	BARANG & JASA 4	MODAL 5				
1	2	3	4	5	6 = 3 + 4 + 5	7	8	
4.01 . 4.01.12 . 04 . 02 . 09	Pengadaan peralatan gedung kantor	0,00	0,00	4.900.000,00	4.900.000,00	0,00	100,00	
		0,00	0,00	4.900.000,00	4.900.000,00			
4.01 . 4.01.12 . 04 . 02 . 22	Pemeliharaan rutin/berkala gedung kantor	0,00	5.000.000,00	0,00	5.000.000,00	0,00	100,00	
		0,00	5.000.000,00	0,00	5.000.000,00			
4.01 . 4.01.12 . 04 . 02 . 24	Pemeliharaan rutin/berkala kendaraan dinas/operasional	0,00	6.500.000,00	0,00	6.500.000,00	0,00	100,00	
		0,00	6.500.000,00	0,00	6.500.000,00			
4.01 . 4.01.12 . 04 . 02 . 28	Pemeliharaan rutin/berkala peralatan gedung kantor	0,00	1.800.000,00	0,00	1.800.000,00	0,00	100,00	
		0,00	1.800.000,00	0,00	1.800.000,00			
4.01 . 4.01.12 . 04 . 02 . 138	Pengadaan peralatan kantor	0,00	0,00	8.600.000,00	8.600.000,00	0,00	100,00	
		0,00	0,00	8.600.000,00	8.600.000,00			
4.01 . 4.01.12 . 04 . 02 . 140	Pelaksanaan Dana Kelurahan	0,00	0,00	0,00	0,00	0,00	0,00	
		0,00	0,00	0,00	0,00			
4.01 . 4.01.12 . 04 . 06	<i>Program peningkatan pengembangan sistem pelaporan capaian kinerja dan keuangan</i>	0,00	2.500.000,00	0,00	2.500.000,00	0,00	100,00	
		0,00	2.500.000,00	0,00	2.500.000,00			
4.01 . 4.01.12 . 04 . 06 . 04	penyusunan pelaporan keuangan akhir tahun	0,00	2.500.000,00	0,00	2.500.000,00	0,00	100,00	
		0,00	2.500.000,00	0,00	2.500.000,00			
4.01 . 4.01.13	Kecamatan Bontoharu	246.800.000,00	797.643.700,00	962.000.000,00	2.006.443.700,00	(18.836.269,00)	99,06	
		246.800.000,00	781.213.812,00	959.593.619,00	1.987.607.431,00			
4.01 . 4.01.13 . 01	Kecamatan Bontoharu	100.400.000,00	397.243.100,00	123.000.000,00	620.643.100,00	(5.679.961,00)	99,08	
		100.400.000,00	391.563.139,00	123.000.000,00	614.963.139,00			
4.01 . 4.01.13 . 01 . 01	<i>Program Pelayanan Administrasi Perkantoran</i>	100.400.000,00	163.131.600,00	0,00	263.531.600,00	(5.628.441,00)	97,86	
		100.400.000,00	157.503.159,00	0,00	257.903.159,00			
4.01 . 4.01.13 . 01 . 01 . 02	Penyediaan jasa komunikasi, sumber daya air dan listrik	0,00	19.600.000,00	0,00	19.600.000,00	(5.100.441,00)	73,98	
		0,00	14.499.559,00	0,00	14.499.559,00			
4.01 . 4.01.13 . 01 . 01 . 15	Penyediaan bahan bacaan dan peraturan perundang-undangan	0,00	7.000.000,00	0,00	7.000.000,00	(528.000,00)	92,46	
		0,00	6.472.000,00	0,00	6.472.000,00			
4.01 . 4.01.13 . 01 . 01 . 18	Rapat-rapat koordinasi dan konsultasi dalam dan luar daerah	0,00	100.000.000,00	0,00	100.000.000,00	0,00	100,00	
		0,00	100.000.000,00	0,00	100.000.000,00			

KODE	URAIAN URUSAN, ORGANISASI, PROGRAM DAN KEGIATAN	ANGGARAN				BERTAMBAH / (BERKURANG)		
		REALISASI				JUMLAH	(Rp)	(%)
		JENIS BELANJA			6 = 3 + 4 + 5			
		PEGAWAI	BARANG & JASA	MODAL				
1	2	3	4	5	7	8		
4.01 . 4.01.13 . 01 . 01 . 19	Pelaksanaan penunjang administrasi perkantoran	100.400.000,00	36.531.600,00	0,00	136.931.600,00	0,00	100,00	
		100.400.000,00	36.531.600,00	0,00	136.931.600,00			
4.01 . 4.01.13 . 01 . 02	Program Peningkatan Sarana dan Prasarana Aparatur	0,00	73.050.000,00	123.000.000,00	196.050.000,00	(51.520,00)	99,97	
		0,00	72.998.480,00	123.000.000,00	195.998.480,00			
4.01 . 4.01.13 . 01 . 02 . 07	Pengadaan perlengkapan gedung kantor	0,00	0,00	105.000.000,00	105.000.000,00	0,00	100,00	
		0,00	0,00	105.000.000,00	105.000.000,00			
4.01 . 4.01.13 . 01 . 02 . 09	Pengadaan peralatan gedung kantor	0,00	0,00	18.000.000,00	18.000.000,00	0,00	100,00	
		0,00	0,00	18.000.000,00	18.000.000,00			
4.01 . 4.01.13 . 01 . 02 . 22	Pemeliharaan rutin/berkala gedung kantor	0,00	7.500.000,00	0,00	7.500.000,00	0,00	100,00	
		0,00	7.500.000,00	0,00	7.500.000,00			
4.01 . 4.01.13 . 01 . 02 . 24	Pemeliharaan rutin/berkala kendaraan dinas/operasional	0,00	55.550.000,00	0,00	55.550.000,00	(51.520,00)	99,91	
		0,00	55.498.480,00	0,00	55.498.480,00			
4.01 . 4.01.13 . 01 . 02 . 26	Pemeliharaan rutin/berkala perlengkapan gedung kantor	0,00	4.000.000,00	0,00	4.000.000,00	0,00	100,00	
		0,00	4.000.000,00	0,00	4.000.000,00			
4.01 . 4.01.13 . 01 . 02 . 28	Pemeliharaan rutin/berkala peralatan gedung kantor	0,00	6.000.000,00	0,00	6.000.000,00	0,00	100,00	
		0,00	6.000.000,00	0,00	6.000.000,00			
4.01 . 4.01.13 . 01 . 05	Program Peningkatan Kapasitas Sumber Daya Aparatur	0,00	9.800.000,00	0,00	9.800.000,00	0,00	100,00	
		0,00	9.800.000,00	0,00	9.800.000,00			
4.01 . 4.01.13 . 01 . 05 . 05	Bimbingan Teknis Peningkatan Kapasitas SDM Aparatur	0,00	9.800.000,00	0,00	9.800.000,00	0,00	100,00	
		0,00	9.800.000,00	0,00	9.800.000,00			
4.01 . 4.01.13 . 01 . 21	Program Peningkatan Koordinasi, Fasilitas dan Penyelenggaraan Layanan Bidang Pemerintahan	0,00	17.702.000,00	0,00	17.702.000,00	0,00	100,00	
		0,00	17.702.000,00	0,00	17.702.000,00			
4.01 . 4.01.13 . 01 . 21 . 08	pengolahan dalam Penyusunan laporan Informasi Kependudukan	0,00	5.000.000,00	0,00	5.000.000,00	0,00	100,00	
		0,00	5.000.000,00	0,00	5.000.000,00			
4.01 . 4.01.13 . 01 . 21 . 16	Monitoring Inventaris Aset Pemerintah Daerah di Desa/Kelurahan	0,00	9.607.000,00	0,00	9.607.000,00	□□□□□□ 100,00	100,00	
		0,00	9.607.000,00	0,00	9.607.000,00			
4.01 . 4.01.13 . 01 . 21 . 17	Koordinasi, Pembinaan dan Pengawasan Penyelenggaraan PEMILU	0,00	3.095.000,00	0,00	3.095.000,00	0,00	100,00	
		0,00	3.095.000,00	0,00	3.095.000,00			

KODE	URAIAN URUSAN, ORGANISASI, PROGRAM DAN KEGIATAN	ANGGARAN				BERTAMBAH / (BERKURANG)		
		REALISASI				JUMLAH	(Rp)	(%)
		JENIS BELANJA			6 = 3 + 4 + 5			
		PEGAWAI	BARANG & JASA	MODAL				
1	2	3	4	5	7	8		
4.01 . 4.01.13 . 01 . 22	Program Peningkatan Koordinasi, Fasilitas dan Penyelenggaraan Layanan Bidang Ekonomi dan Pembangunan	0,00	28.290.000,00	0,00	28.290.000,00	0,00	100,00	
		0,00	28.290.000,00	0,00	28.290.000,00			
4.01 . 4.01.13 . 01 . 22 . 12	Pelaksanaan Musrenbang	0,00	20.000.000,00	0,00	20.000.000,00	0,00	100,00	
		0,00	20.000.000,00	0,00	20.000.000,00			
4.01 . 4.01.13 . 01 . 22 . 13	Koordinasi dan Monitoring Pendataan Obyek dan Subyek Pajak	0,00	8.290.000,00	0,00	8.290.000,00	0,00	100,00	
		0,00	8.290.000,00	0,00	8.290.000,00			
4.01 . 4.01.13 . 01 . 23	Program Peningkatan Koordinasi, Fasilitas dan Penyelenggaraan Layanan Bidang Kesejahteraan Sosial	0,00	71.485.500,00	0,00	71.485.500,00	0,00	100,00	
		0,00	71.485.500,00	0,00	71.485.500,00			
4.01 . 4.01.13 . 01 . 23 . 04	Pelaksanaan Gerakan Sayang Ibu	0,00	10.000.000,00	0,00	10.000.000,00	0,00	100,00	
		0,00	10.000.000,00	0,00	10.000.000,00			
4.01 . 4.01.13 . 01 . 23 . 18	Pembinaan Kampung KB	0,00	3.485.500,00	0,00	3.485.500,00	0,00	100,00	
		0,00	3.485.500,00	0,00	3.485.500,00			
4.01 . 4.01.13 . 01 . 23 . 19	Koordinasi Pembinaan Organisasi Pemuda dan Masyarakat	0,00	15.000.000,00	0,00	15.000.000,00	0,00	100,00	
		0,00	15.000.000,00	0,00	15.000.000,00			
4.01 . 4.01.13 . 01 . 23 . 20	Koordinasi dan Penyelenggaraan Layanan Sosial dan keagamaan	0,00	43.000.000,00	0,00	43.000.000,00	0,00	100,00	
		0,00	43.000.000,00	0,00	43.000.000,00			
4.01 . 4.01.13 . 01 . 24	Program Peningkatan Koordinasi Fasilitas dan Penyelenggaraan Layanan Bidang Ketentraman dan Ketertiban Umum	0,00	16.784.000,00	0,00	16.784.000,00	0,00	100,00	
		0,00	16.784.000,00	0,00	16.784.000,00			
4.01 . 4.01.13 . 01 . 24 . 06	Koordinasi Pembinaan Ketentraman dan ketertiban Masyarakat	0,00	5.690.000,00	0,00	5.690.000,00	0,00	100,00	
		0,00	5.690.000,00	0,00	5.690.000,00			
4.01 . 4.01.13 . 01 . 24 . 09	Pengawasan Illegal logging dan Illegal Fishing	0,00	3.894.000,00	0,00	3.894.000,00	0,00	100,00	
		0,00	3.894.000,00	0,00	3.894.000,00			
4.01 . 4.01.13 . 01 . 24 . 12	Penanganan dan Penertiban Hewan Ternak	0,00	7.200.000,00	0,00	7.200.000,00	0,00	100,00	
		0,00	7.200.000,00	0,00	7.200.000,00			
4.01 . 4.01.13 . 01 . 33	Program Perencanaan dan Pelaporan Kinerja dan Keuangan	0,00	17.000.000,00	0,00	17.000.000,00	0,00	100,00	
		0,00	17.000.000,00	0,00	17.000.000,00			
4.01 . 4.01.13 . 01 . 33 . 03	Penyusunan Dokumen Perencanaan	0,00	7.000.000,00	0,00	7.000.000,00	0,00	100,00	
		0,00	7.000.000,00	0,00	7.000.000,00			

KODE	URAIAN URUSAN, ORGANISASI, PROGRAM DAN KEGIATAN	ANGGARAN				BERTAMBAH / (BERKURANG)		
		REALISASI				JUMLAH	(Rp)	(%)
		JENIS BELANJA			6 = 3 + 4 + 5			
		PEGAWAI	BARANG & JASA	MODAL				
1	2	3	4	5	7	8		
4.01 . 4.01.13 . 01 . 33 . 04	Penyusunan Dokumen Laporan Capaian kinerja	0,00	5.000.000,00	0,00	5.000.000,00	0,00	100,00	
		0,00	5.000.000,00	0,00	5.000.000,00			
4.01 . 4.01.13 . 01 . 33 . 05	Penyusunan Dokumen Laporan keuangan dan Aset	0,00	5.000.000,00	0,00	5.000.000,00	0,00	100,00	
		0,00	5.000.000,00	0,00	5.000.000,00			
4.01 . 4.01.13 . 02	Kelurahan Bontobangun	72.300.000,00	131.753.000,00	0,00	204.053.000,00	(7.474.334,00)	96,34	
		72.300.000,00	124.278.666,00	0,00	196.578.666,00			
4.01 . 4.01.13 . 02 . 01	Program Pelayanan Administrasi Perkantoran	72.300.000,00	112.753.000,00	0,00	185.053.000,00	(7.474.334,00)	95,96	
		72.300.000,00	105.278.666,00	0,00	177.578.666,00			
4.01 . 4.01.13 . 02 . 01 . 02	Penyediaan jasa komunikasi, sumber daya air dan listrik	0,00	8.665.000,00	0,00	8.665.000,00	(1.274.804,00)	85,29	
		0,00	7.390.196,00	0,00	7.390.196,00			
4.01 . 4.01.13 . 02 . 01 . 15	Penyediaan bahan bacaan dan peraturan perundang-undangan	0,00	1.800.000,00	0,00	1.800.000,00	0,00	100,00	
		0,00	1.800.000,00	0,00	1.800.000,00			
4.01 . 4.01.13 . 02 . 01 . 18	Rapat-rapat koordinasi dan konsultasi dalam dan luar daerah	0,00	40.000.000,00	0,00	40.000.000,00	(5.551.530,00)	86,12	
		0,00	34.448.470,00	0,00	34.448.470,00			
4.01 . 4.01.13 . 02 . 01 . 19	Pelaksanaan penunjang administrasi perkantoran	72.300.000,00	62.288.000,00	0,00	134.588.000,00	(648.000,00)	99,52	
		72.300.000,00	61.640.000,00	0,00	133.940.000,00			
4.01 . 4.01.13 . 02 . 02	Program Peningkatan Sarana dan Prasarana Aparatur	0,00	19.000.000,00	0,00	19.000.000,00	0,00	100,00	
		0,00	19.000.000,00	0,00	19.000.000,00			
4.01 . 4.01.13 . 02 . 02 . 09	Pengadaan peralatan gedung kantor	0,00	0,00	0,00	0,00	0,00	0,00	
		0,00	0,00	0,00	0,00			
4.01 . 4.01.13 . 02 . 02 . 22	Pemeliharaan rutin/berkala gedung kantor	0,00	3.000.000,00	0,00	3.000.000,00	0,00	100,00	
		0,00	3.000.000,00	0,00	3.000.000,00			
4.01 . 4.01.13 . 02 . 02 . 24	Pemeliharaan rutin/berkala kendaraan dinas/operasional	0,00	14.000.000,00	0,00	14.000.000,00	0,00	100,00	
		0,00	14.000.000,00	0,00	14.000.000,00			
4.01 . 4.01.13 . 02 . 02 . 28	Pemeliharaan rutin/berkala peralatan gedung kantor	0,00	2.000.000,00	0,00	2.000.000,00	0,00	100,00	
		0,00	2.000.000,00	0,00	2.000.000,00			
4.01 . 4.01.13 . 03	Kelurahan Putabangun	74.100.000,00	268.647.600,00	839.000.000,00	1.181.747.600,00	(5.681.974,00)	99,52	
		74.100.000,00	265.372.007,00	836.593.619,00	1.176.065.626,00			
4.01 . 4.01.13 . 03 . 01	Program Pelayanan Administrasi Perkantoran	74.100.000,00	104.472.600,00	0,00	178.572.600,00	(2.560.593,00)	98,57	
		74.100.000,00	101.912.007,00	0,00	176.012.007,00			

KODE	URAIAN URUSAN, ORGANISASI, PROGRAM DAN KEGIATAN	ANGGARAN			BERTAMBAH / (BERKURANG)		
		REALISASI			JUMLAH 6 = 3 + 4 + 5	(Rp)	(%)
		JENIS BELANJA					
		PEGAWAI	BARANG & JASA	MODAL			
1	2	3	4	5	7	8	
4.01 . 4.01.13 . 03 . 01 . 02	Penyediaan jasa komunikasi, sumber daya air dan listrik	0,00	13.040.000,00	0,00	13.040.000,00	(1.841.593,00)	85,88
		0,00	11.198.407,00	0,00	11.198.407,00		
4.01 . 4.01.13 . 03 . 01 . 15	Penyediaan bahan bacaan dan peraturan perundang-undangan	0,00	1.800.000,00	0,00	1.800.000,00	(600.000,00)	66,67
		0,00	1.200.000,00	0,00	1.200.000,00		
4.01 . 4.01.13 . 03 . 01 . 18	Rapat-rapat koordinasi dan konsultasi dalam dan luar daerah	0,00	50.950.000,00	0,00	50.950.000,00	(100.000,00)	99,80
		0,00	50.850.000,00	0,00	50.850.000,00		
4.01 . 4.01.13 . 03 . 01 . 19	Pelaksanaan penunjang administrasi perkantoran	74.100.000,00	38.682.600,00	0,00	112.782.600,00	(19.000,00)	99,98
		74.100.000,00	38.663.600,00	0,00	112.763.600,00		
4.01 . 4.01.13 . 03 . 02	Program Peningkatan Sarana dan Prasarana Aparatur	0,00	13.675.000,00	33.000.000,00	46.675.000,00	(715.000,00)	98,47
		0,00	12.960.000,00	33.000.000,00	45.960.000,00		
4.01 . 4.01.13 . 03 . 02 . 09	Pengadaan peralatan gedung kantor	0,00	0,00	33.000.000,00	33.000.000,00	0,00	100,00
		0,00	0,00	33.000.000,00	33.000.000,00		
4.01 . 4.01.13 . 03 . 02 . 24	Pemeliharaan rutin/berkala kendaraan dinas/operasional	0,00	11.675.000,00	0,00	11.675.000,00	(715.000,00)	93,88
		0,00	10.960.000,00	0,00	10.960.000,00		
4.01 . 4.01.13 . 03 . 02 . 26	Pemeliharaan rutin/berkala perlengkapan gedung kantor	0,00	1.000.000,00	0,00	1.000.000,00	0,00	100,00
		0,00	1.000.000,00	0,00	1.000.000,00		
4.01 . 4.01.13 . 03 . 02 . 28	Pemeliharaan rutin/berkala peralatan gedung kantor	0,00	1.000.000,00	0,00	1.000.000,00	0,00	100,00
		0,00	1.000.000,00	0,00	1.000.000,00		
4.01 . 4.01.13 . 03 . 06	Program peningkatan pengembangan sistem pelaporan capaian kinerja dan keuangan	0,00	2.000.000,00	0,00	2.000.000,00	0,00	100,00
		0,00	2.000.000,00	0,00	2.000.000,00		
4.01 . 4.01.13 . 03 . 06 . 12	Penyusunan RKA/DPA/DPPA	0,00	2.000.000,00	0,00	2.000.000,00	0,00	100,00
		0,00	2.000.000,00	0,00	2.000.000,00		
4.01 . 4.01.13 . 03 . 22	Program Peningkatan Koordinasi, Fasilitas dan Penyelenggaraan Layanan Bidang Ekonomi dan Pembangunan	0,00	140.000.000,00	806.000.000,00	946.000.000,00	(2.406.381,00)	99,75
		0,00	140.000.000,00	803.593.619,00	943.593.619,00		
4.01 . 4.01.13 . 03 . 22 . 20	Drainase Lr.1 Lingkungan Balang Sambok	0,00	0,00	52.500.000,00	52.500.000,00	(253.000,00)	99,52
		0,00	0,00	52.247.000,00	52.247.000,00		
4.01 . 4.01.13 . 03 . 22 . 21	Drainase Lingkungan Tabang Baru	0,00	0,00	105.000.000,00	105.000.000,00	(381.647,00)	99,64
		0,00	0,00	104.618.353,00	104.618.353,00		

KODE	URAIAN URUSAN, ORGANISASI, PROGRAM DAN KEGIATAN	ANGGARAN				BERTAMBAH / (BERKURANG)		
		REALISASI				JUMLAH	(Rp)	(%)
		JENIS BELANJA			6 = 3 + 4 + 5			
		PEGAWAI	BARANG & JASA	MODAL				
1	2	3	4	5	7	8		
4.01 . 4.01.13 . 03 . 22 . 22	Pembangunan Drainase Lapangan Sepakbola Kel.Putabangun	0,00	0,00	105.000.000,00	105.000.000,00	(429.000,00)	99,59	
		0,00	0,00	104.571.000,00	104.571.000,00			
4.01 . 4.01.13 . 03 . 22 . 23	Pembangunan Bak Penampungan Air	0,00	0,00	21.000.000,00	21.000.000,00	(91.000,00)	99,57	
		0,00	0,00	20.909.000,00	20.909.000,00			
4.01 . 4.01.13 . 03 . 22 . 24	Pengadaan dan Pemasangan Lampu Penerangan Jalan Umum (LPJU) Solar cell	0,00	0,00	200.000.000,00	200.000.000,00	(105.000,00)	99,95	
		0,00	0,00	199.895.000,00	199.895.000,00			
4.01 . 4.01.13 . 03 . 22 . 25	Pembangunan Rabat Beton Jalan Setapak Lr.2 Lingk. Balang Sembok	0,00	0,00	52.500.000,00	52.500.000,00	(138.189,00)	99,74	
		0,00	0,00	52.361.811,00	52.361.811,00			
4.01 . 4.01.13 . 03 . 22 . 26	Pembangunan Jalan Setapak Lingk.Dongang-Dongang	0,00	0,00	105.000.000,00	105.000.000,00	(357.592,00)	99,66	
		0,00	0,00	104.642.408,00	104.642.408,00			
4.01 . 4.01.13 . 03 . 22 . 27	Pembangunan Jalan Setapak Lapangan Sepak Bola Tabang	0,00	0,00	105.000.000,00	105.000.000,00	(509.390,00)	99,51	
		0,00	0,00	104.490.610,00	104.490.610,00			
4.01 . 4.01.13 . 03 . 22 . 28	Pembangunan MCK Komunal Lingk.Palengu	0,00	0,00	50.000.000,00	50.000.000,00	(129.563,00)	99,74	
		0,00	0,00	49.870.437,00	49.870.437,00			
4.01 . 4.01.13 . 03 . 22 . 29	Pembangunan dan Rehabilitasi Pos Pelayanan Terpadu Kesehatan	0,00	15.000.000,00	0,00	15.000.000,00	0,00	100,00	
		0,00	15.000.000,00	0,00	15.000.000,00			
4.01 . 4.01.13 . 03 . 22 . 30	Pembangunan dan Rehabilitasi Pos Keamanan Lingkungan	0,00	25.000.000,00	0,00	25.000.000,00	0,00	100,00	
		0,00	25.000.000,00	0,00	25.000.000,00			
4.01 . 4.01.13 . 03 . 22 . 31	Pengadaan Sarana Pendidikan	0,00	25.000.000,00	0,00	25.000.000,00	0,00	100,00	
		0,00	25.000.000,00	0,00	25.000.000,00			
4.01 . 4.01.13 . 03 . 22 . 32	Pengadaan Tempat Sampah	0,00	25.000.000,00	0,00	25.000.000,00	0,00	100,00	
		0,00	25.000.000,00	0,00	25.000.000,00			
4.01 . 4.01.13 . 03 . 22 . 33	Pembangunan Pagar Pos Pelayanan Terpadu Kesehatan	0,00	0,00	10.000.000,00	10.000.000,00	(12.000,00)	99,88	
		0,00	0,00	9.988.000,00	9.988.000,00			
4.01 . 4.01.13 . 03 . 22 . 35	Pelatihan Bagi Pelaku UMKM Perbengkelan	0,00	12.500.000,00	0,00	12.500.000,00	0,00	100,00	
		0,00	12.500.000,00	0,00	12.500.000,00			
4.01 . 4.01.13 . 03 . 22 . 36	Pelatihan Bagi Pelaku UMKM Pertukangan	0,00	12.500.000,00	0,00	12.500.000,00	0,00	100,00	
		0,00	12.500.000,00	0,00	12.500.000,00			
4.01 . 4.01.13 . 03 . 22 . 37	Pelatihan Bagi Pelaku UMKM Tata Boga	0,00	12.500.000,00	0,00	12.500.000,00	0,00	100,00	
		0,00	12.500.000,00	0,00	12.500.000,00			

KODE	URAIAN URUSAN, ORGANISASI, PROGRAM DAN KEGIATAN	ANGGARAN			BERTAMBAH / (BERKURANG)		
		REALISASI			JUMLAH	(Rp)	(%)
		JENIS BELANJA					
		PEGAWAI	BARANG & JASA	MODAL			
1	2	3	4	5	6 = 3 + 4 + 5	7	8
4.01 . 4.01.13 . 03 . 22 . 38	Pelatihan Bagi Pelaku UMKM Pengolahan Kenari	0,00	12.500.000,00	0,00	12.500.000,00	0,00	100,00
		0,00	12.500.000,00	0,00	12.500.000,00		
4.01 . 4.01.13 . 03 . 23	Program Peningkatan Koordinasi, Fasilitasi dan Penyelenggaraan Layanan Bidang Kesejahteraan Sosial	0,00	8.500.000,00	0,00	8.500.000,00	0,00	100,00
		0,00	8.500.000,00	0,00	8.500.000,00		
4.01 . 4.01.13 . 03 . 23 . 26	Pembinaan Keagamaan (MTQ/STQ)	0,00	8.500.000,00	0,00	8.500.000,00	0,00	100,00
		0,00	8.500.000,00	0,00	8.500.000,00		
4.01 . 4.01.14	Kecamatan Bontosikuyu	116.170.000,00	347.700.000,00	70.000.000,00	533.870.000,00	(79.074.956,00)	85,19
		102.120.000,00	282.675.044,00	70.000.000,00	454.795.044,00		
4.01 . 4.01.14 . 01	Kecamatan Bontosikuyu	116.170.000,00	347.700.000,00	70.000.000,00	533.870.000,00	(79.074.956,00)	85,19
		102.120.000,00	282.675.044,00	70.000.000,00	454.795.044,00		
4.01 . 4.01.14 . 01 . 01	Program Pelayanan Administrasi Perkantoran	116.170.000,00	202.700.000,00	0,00	318.870.000,00	(56.876.706,00)	82,16
		102.120.000,00	159.873.294,00	0,00	261.993.294,00		
4.01 . 4.01.14 . 01 . 01 . 02	Penyediaan jasa komunikasi, sumber daya air dan listrik	0,00	20.000.000,00	0,00	20.000.000,00	(10.895.756,00)	45,52
		0,00	9.104.244,00	0,00	9.104.244,00		
4.01 . 4.01.14 . 01 . 01 . 15	Penyediaan bahan bacaan dan peraturan perundang-undangan	0,00	7.500.000,00	0,00	7.500.000,00	0,00	100,00
		0,00	7.500.000,00	0,00	7.500.000,00		
4.01 . 4.01.14 . 01 . 01 . 18	Rapat-rapat koordinasi dan konsultasi dalam dan luar daerah	0,00	120.000.000,00	0,00	120.000.000,00	(17.023.000,00)	85,81
		0,00	102.977.000,00	0,00	102.977.000,00		
4.01 . 4.01.14 . 01 . 01 . 19	Pelaksanaan penunjang administrasi perkantoran	116.170.000,00	55.200.000,00	0,00	171.370.000,00	(28.957.950,00)	83,10
		102.120.000,00	40.292.050,00	0,00	142.412.050,00		
4.01 . 4.01.14 . 01 . 02	Program Peningkatan Sarana dan Prasarana Aparatur	0,00	115.000.000,00	70.000.000,00	185.000.000,00	(14.948.250,00)	91,92
		0,00	100.051.750,00	70.000.000,00	170.051.750,00		
4.01 . 4.01.14 . 01 . 02 . 07	Pengadaan perlengkapan gedung kantor	0,00	0,00	10.000.000,00	10.000.000,00	0,00	100,00
		0,00	0,00	10.000.000,00	10.000.000,00		
4.01 . 4.01.14 . 01 . 02 . 09	Pengadaan peralatan gedung kantor	0,00	0,00	30.000.000,00	30.000.000,00	0,00	100,00
		0,00	0,00	30.000.000,00	30.000.000,00		
4.01 . 4.01.14 . 01 . 02 . 10	Pengadaan mebeleur	0,00	0,00	30.000.000,00	30.000.000,00	0,00	100,00
		0,00	0,00	30.000.000,00	30.000.000,00		

KODE	URAIAN URUSAN, ORGANISASI, PROGRAM DAN KEGIATAN	ANGGARAN				BERTAMBAH / (BERKURANG)		
		REALISASI				JUMLAH	(Rp)	(%)
		JENIS BELANJA			6 = 3 + 4 + 5			
		PEGAWAI	BARANG & JASA	MODAL				
1	2	3	4	5	7	8		
4.01 . 4.01.14 . 01 . 02 . 20	Pemeliharaan rutin/berkala rumah jabatan	0,00	15.000.000,00	0,00	15.000.000,00	0,00	100,00	
		0,00	15.000.000,00	0,00	15.000.000,00			
4.01 . 4.01.14 . 01 . 02 . 22	Pemeliharaan rutin/berkala gedung kantor	0,00	10.000.000,00	0,00	10.000.000,00	0,00	100,00	
		0,00	10.000.000,00	0,00	10.000.000,00			
4.01 . 4.01.14 . 01 . 02 . 24	Pemeliharaan rutin/berkala kendaraan dinas/operasional	0,00	70.000.000,00	0,00	70.000.000,00	(9.873.250,00)	85,90	
		0,00	60.126.750,00	0,00	60.126.750,00			
4.01 . 4.01.14 . 01 . 02 . 26	Pemeliharaan rutin/berkala perlengkapan gedung kantor	0,00	10.000.000,00	0,00	10.000.000,00	(350.000,00)	96,50	
		0,00	9.650.000,00	0,00	9.650.000,00			
4.01 . 4.01.14 . 01 . 02 . 28	Pemeliharaan rutin/berkala peralatan gedung kantor	0,00	10.000.000,00	0,00	10.000.000,00	(4.725.000,00)	52,75	
		0,00	5.275.000,00	0,00	5.275.000,00			
4.01 . 4.01.14 . 01 . 05	Program Peningkatan Kapasitas Sumber Daya Aparatur	0,00	10.000.000,00	0,00	10.000.000,00	(2.375.000,00)	76,25	
		0,00	7.625.000,00	0,00	7.625.000,00			
4.01 . 4.01.14 . 01 . 05 . 24	Bimbingan Teknis, Kursus dan Pelatihan	0,00	10.000.000,00	0,00	10.000.000,00	(2.375.000,00)	76,25	
		0,00	7.625.000,00	0,00	7.625.000,00			
4.01 . 4.01.14 . 01 . 06	Program peningkatan pengembangan sistem pelaporan capaian kinerja dan keuangan	0,00	20.000.000,00	0,00	20.000.000,00	(4.875.000,00)	75,63	
		0,00	15.125.000,00	0,00	15.125.000,00			
4.01 . 4.01.14 . 01 . 06 . 08	Penyusunan LAKIP	0,00	5.000.000,00	0,00	5.000.000,00	(3.300.000,00)	34,00	
		0,00	1.700.000,00	0,00	1.700.000,00			
4.01 . 4.01.14 . 01 . 06 . 11	Penyusunan pelaporan keuangan Triwulan	0,00	5.000.000,00	0,00	5.000.000,00	0,00	100,00	
		0,00	5.000.000,00	0,00	5.000.000,00			
4.01 . 4.01.14 . 01 . 06 . 12	Penyusunan RKA/DPA/DPPA	0,00	5.000.000,00	0,00	5.000.000,00	0,00	100,00	
		0,00	5.000.000,00	0,00	5.000.000,00			
4.01 . 4.01.14 . 01 . 06 . 15	Peningkatan Pengelolaan Barang	0,00	5.000.000,00	0,00	5.000.000,00	(1.575.000,00)	68,50	
		0,00	3.425.000,00	0,00	3.425.000,00			
4.01 . 4.01.15	Kecamatan Taka Bonerate	90.190.000,00	273.701.200,00	70.000.000,00	433.891.200,00	(125.390.754,00)	71,10	
		82.990.000,00	185.510.446,00	40.000.000,00	308.500.446,00			
4.01 . 4.01.15 . 01	Kecamatan Taka Bonerate	90.190.000,00	273.701.200,00	70.000.000,00	433.891.200,00	(125.390.754,00)	71,10	
		82.990.000,00	185.510.446,00	40.000.000,00	308.500.446,00			

KODE	URAIAN URUSAN, ORGANISASI, PROGRAM DAN KEGIATAN	ANGGARAN				BERTAMBAH / (BERKURANG)		
		REALISASI				JUMLAH	(Rp)	(%)
		JENIS BELANJA			6 = 3 + 4 + 5			
		PEGAWAI	BARANG & JASA	MODAL				
1	2	3	4	5	7	8		
4.01 . 4.01.15 . 01 . 01	Program Pelayanan Administrasi Perkantoran	90.190.000,00	147.701.200,00	0,00	237.891.200,00	(57.280.754,00)	75,92	
		82.990.000,00	97.620.446,00	0,00	180.610.446,00			
4.01 . 4.01.15 . 01 . 01 . 02	Penyediaan jasa komunikasi, sumber daya air dan listrik	0,00	12.000.000,00	0,00	12.000.000,00	(9.000.000,00)	25,00	
		0,00	3.000.000,00	0,00	3.000.000,00			
4.01 . 4.01.15 . 01 . 01 . 15	Penyediaan bahan bacaan dan peraturan perundang-undangan	0,00	5.000.000,00	0,00	5.000.000,00	(4.100.000,00)	18,00	
		0,00	900.000,00	0,00	900.000,00			
4.01 . 4.01.15 . 01 . 01 . 18	Rapat-rapat koordinasi dan konsultasi dalam dan luar daerah	0,00	100.000.000,00	0,00	100.000.000,00	(36.980.754,00)	63,02	
		0,00	63.019.246,00	0,00	63.019.246,00			
4.01 . 4.01.15 . 01 . 01 . 19	Pelaksanaan penunjang administrasi perkantoran	90.190.000,00	30.701.200,00	0,00	120.891.200,00	(7.200.000,00)	94,04	
		82.990.000,00	30.701.200,00	0,00	113.691.200,00			
4.01 . 4.01.15 . 01 . 02	Program Peningkatan Sarana dan Prasarana Aparatur	0,00	70.000.000,00	70.000.000,00	140.000.000,00	(48.110.000,00)	65,64	
		0,00	51.890.000,00	40.000.000,00	91.890.000,00			
4.01 . 4.01.15 . 01 . 02 . 07	Pengadaan perlengkapan gedung kantor	0,00	0,00	20.000.000,00	20.000.000,00	0,00	100,00	
		0,00	0,00	20.000.000,00	20.000.000,00			
4.01 . 4.01.15 . 01 . 02 . 09	Pengadaan peralatan gedung kantor	0,00	0,00	20.000.000,00	20.000.000,00	0,00	100,00	
		0,00	0,00	20.000.000,00	20.000.000,00			
4.01 . 4.01.15 . 01 . 02 . 22	Pemeliharaan rutin/berkala gedung kantor	0,00	20.000.000,00	0,00	20.000.000,00	0,00	100,00	
		0,00	20.000.000,00	0,00	20.000.000,00			
4.01 . 4.01.15 . 01 . 02 . 24	Pemeliharaan rutin/berkala kendaraan dinas/operasional	0,00	50.000.000,00	0,00	50.000.000,00	(18.110.000,00)	63,78	
		0,00	31.890.000,00	0,00	31.890.000,00			
4.01 . 4.01.15 . 01 . 02 . 139	Pembuatan Papan Nama Lapangan Pemuda	0,00	0,00	30.000.000,00	30.000.000,00	(30.000.000,00)	0,00	
		0,00	0,00	0,00	0,00			
4.01 . 4.01.15 . 01 . 05	Program Peningkatan Kapasitas Sumber Daya Aparatur	0,00	20.000.000,00	0,00	20.000.000,00	(20.000.000,00)	0,00	
		0,00	0,00	0,00	0,00			
4.01 . 4.01.15 . 01 . 05 . 05	Bimbingan Teknis Peningkatan Kapasitas SDM Aparatur	0,00	20.000.000,00	0,00	20.000.000,00	(20.000.000,00)	0,00	
		0,00	0,00	0,00	0,00			
4.01 . 4.01.15 . 01 . 06	Program peningkatan pengembangan sistem pelaporan capaian kinerja dan keuangan	0,00	36.000.000,00	0,00	36.000.000,00	0,00	100,00	
		0,00	36.000.000,00	0,00	36.000.000,00			

KODE	URAIAN URUSAN, ORGANISASI, PROGRAM DAN KEGIATAN	ANGGARAN			BERTAMBAH / (BERKURANG)		
		REALISASI			JUMLAH	(Rp)	(%)
		JENIS BELANJA					
		PEGAWAI	BARANG & JASA	MODAL			
1	2	3	4	5	6 = 3 + 4 + 5	7	8
4.01 . 4.01.15 . 01 . 06 . 01	Penyusunan laporan capaian kinerja dan ikhtisar realisasi kinerja SKPD	0,00	6.000.000,00	0,00	6.000.000,00	0,00	100,00
		0,00	6.000.000,00	0,00	6.000.000,00		
4.01 . 4.01.15 . 01 . 06 . 11	Penyusunan pelaporan keuangan Triwulan	0,00	10.000.000,00	0,00	10.000.000,00	0,00	100,00
		0,00	10.000.000,00	0,00	10.000.000,00		
4.01 . 4.01.15 . 01 . 06 . 12	Penyusunan RKA/DPA/DPPA	0,00	10.000.000,00	0,00	10.000.000,00	0,00	100,00
		0,00	10.000.000,00	0,00	10.000.000,00		
4.01 . 4.01.15 . 01 . 06 . 14	Penyusunan Rencana Strategis, Penyusunan LAKIP dan Evaluasi SOP Kecamatan	0,00	10.000.000,00	0,00	10.000.000,00	0,00	100,00
		0,00	10.000.000,00	0,00	10.000.000,00		
4.01 . 4.01.16	Kecamatan Pasimasunggu	59.700.000,00	349.608.000,00	37.500.000,00	446.808.000,00	(5.166.054,00)	98,84
		59.700.000,00	344.441.946,00	37.500.000,00	441.641.946,00		
4.01 . 4.01.16 . 01	Kecamatan Pasimasunggu	59.700.000,00	349.608.000,00	37.500.000,00	446.808.000,00	(5.166.054,00)	98,84
		59.700.000,00	344.441.946,00	37.500.000,00	441.641.946,00		
4.01 . 4.01.16 . 01 . 01	Program Pelayanan Administrasi Perkantoran	59.700.000,00	263.208.000,00	0,00	322.908.000,00	(225.674,00)	99,93
		59.700.000,00	262.982.326,00	0,00	322.682.326,00		
4.01 . 4.01.16 . 01 . 01 . 02	Penyediaan jasa komunikasi, sumber daya air dan listrik	0,00	10.250.000,00	0,00	10.250.000,00	(168.516,00)	98,36
		0,00	10.081.484,00	0,00	10.081.484,00		
4.01 . 4.01.16 . 01 . 01 . 15	Penyediaan bahan bacaan dan peraturan perundang-undangan	0,00	1.350.000,00	0,00	1.350.000,00	0,00	100,00
		0,00	1.350.000,00	0,00	1.350.000,00		
4.01 . 4.01.16 . 01 . 01 . 18	Rapat-rapat koordinasi dan konsultasi dalam dan luar daerah	0,00	140.000.000,00	0,00	140.000.000,00	(57.158,00)	99,96
		0,00	139.942.842,00	0,00	139.942.842,00		
4.01 . 4.01.16 . 01 . 01 . 19	Pelaksanaan penunjang administrasi perkantoran	59.700.000,00	111.608.000,00	0,00	171.308.000,00	0,00	100,00
		59.700.000,00	111.608.000,00	0,00	171.308.000,00		
4.01 . 4.01.16 . 01 . 02	Program Peningkatan Sarana dan Prasarana Aparatur	0,00	72.000.000,00	37.500.000,00	109.500.000,00	(940.380,00)	99,14
		0,00	71.059.620,00	37.500.000,00	108.559.620,00		
4.01 . 4.01.16 . 01 . 02 . 07	Pengadaan perlengkapan gedung kantor	0,00	0,00	10.000.000,00	10.000.000,00	0,00	100,00
		0,00	0,00	10.000.000,00	10.000.000,00		
4.01 . 4.01.16 . 01 . 02 . 09	Pengadaan peralatan gedung kantor	0,00	0,00	27.500.000,00	27.500.000,00	0,00	100,00
		0,00	0,00	27.500.000,00	27.500.000,00		
4.01 . 4.01.16 . 01 . 02 . 22	Pemeliharaan rutin/berkala gedung kantor	0,00	5.000.000,00	0,00	5.000.000,00	0,00	100,00
		0,00	5.000.000,00	0,00	5.000.000,00		

KODE	URAIAN URUSAN, ORGANISASI, PROGRAM DAN KEGIATAN	ANGGARAN			BERTAMBAH / (BERKURANG)		
		REALISASI			JUMLAH	(Rp)	(%)
		JENIS BELANJA					
		PEGAWAI	BARANG & JASA	MODAL			
1	2	3	4	5	6 = 3 + 4 + 5	7	8
4.01 . 4.01.16 . 01 . 02 . 24	Pemeliharaan rutin/berkala kendaraan dinas/operasional	0,00	65.000.000,00	0,00	65.000.000,00	(940.380,00)	98,55
		0,00	64.059.620,00	0,00	64.059.620,00		
4.01 . 4.01.16 . 01 . 02 . 28	Pemeliharaan rutin/berkala peralatan gedung kantor	0,00	2.000.000,00	0,00	2.000.000,00	0,00	100,00
		0,00	2.000.000,00	0,00	2.000.000,00		
4.01 . 4.01.16 . 01 . 05	Program Peningkatan Kapasitas Sumber Daya Aparatur	0,00	10.000.000,00	0,00	10.000.000,00	(4.000.000,00)	60,00
		0,00	6.000.000,00	0,00	6.000.000,00		
4.01 . 4.01.16 . 01 . 05 . 05	Bimbingan Teknis Peningkatan Kapasitas SDM Aparatur	0,00	10.000.000,00	0,00	10.000.000,00	(4.000.000,00)	60,00
		0,00	6.000.000,00	0,00	6.000.000,00		
4.01 . 4.01.16 . 01 . 06	Program peningkatan pengembangan sistem pelaporan capaian kinerja dan keuangan	0,00	4.400.000,00	0,00	4.400.000,00	0,00	100,00
		0,00	4.400.000,00	0,00	4.400.000,00		
4.01 . 4.01.16 . 01 . 06 . 06	Penyusunan Profil Kecamatan	0,00	4.400.000,00	0,00	4.400.000,00	0,00	100,00
		0,00	4.400.000,00	0,00	4.400.000,00		
4.01 . 4.01.16 . 01 . 06 . 08	Penyusunan LAKIP	0,00	0,00	0,00	0,00	0,00	0,00
		0,00	0,00	0,00	0,00		
4.01 . 4.01.17	Kecamatan Pasimasunggu Timur	43.800.000,00	423.250.000,00	10.000.000,00	477.050.000,00	(8.367.689,00)	98,25
		43.800.000,00	414.882.311,00	10.000.000,00	468.682.311,00		
4.01 . 4.01.17 . 01	Kecamatan Pasimasunggu Timur	43.800.000,00	423.250.000,00	10.000.000,00	477.050.000,00	(8.367.689,00)	98,25
		43.800.000,00	414.882.311,00	10.000.000,00	468.682.311,00		
4.01 . 4.01.17 . 01 . 01	Program Pelayanan Administrasi Perkantoran	43.800.000,00	299.750.000,00	0,00	343.550.000,00	(7.444.689,00)	97,83
		43.800.000,00	292.305.311,00	0,00	336.105.311,00		
4.01 . 4.01.17 . 01 . 01 . 02	Penyediaan jasa komunikasi, sumber daya air dan listrik	0,00	17.400.000,00	0,00	17.400.000,00	(7.004.689,00)	59,74
		0,00	10.395.311,00	0,00	10.395.311,00		
4.01 . 4.01.17 . 01 . 01 . 15	Penyediaan bahan bacaan dan peraturan perundang-undangan	0,00	1.500.000,00	0,00	1.500.000,00	0,00	100,00
		0,00	1.500.000,00	0,00	1.500.000,00		
4.01 . 4.01.17 . 01 . 01 . 18	Rapat-rapat koordinasi dan konsultasi dalam dan luar daerah	0,00	146.150.000,00	0,00	146.150.000,00	(350.000,00)	99,76
		0,00	145.800.000,00	0,00	145.800.000,00		
4.01 . 4.01.17 . 01 . 01 . 19	Pelaksanaan penunjang administrasi perkantoran	43.800.000,00	134.700.000,00	0,00	178.500.000,00	(90.000,00)	99,95
		43.800.000,00	134.610.000,00	0,00	178.410.000,00		

KODE	URAIAN URUSAN, ORGANISASI, PROGRAM DAN KEGIATAN	ANGGARAN				BERTAMBAH / (BERKURANG)		
		REALISASI				JUMLAH	(Rp)	(%)
		JENIS BELANJA			6 = 3 + 4 + 5			
		PEGAWAI	BARANG & JASA	MODAL				
1	2	3	4	5	7	8		
4.01 . 4.01.17 . 01 . 02	Program Peningkatan Sarana dan Prasarana Aparatur	0,00	123.500.000,00	10.000.000,00	133.500.000,00	(923.000,00)	99,31	
		0,00	122.577.000,00	10.000.000,00	132.577.000,00			
4.01 . 4.01.17 . 01 . 02 . 06	Pengadaan perlengkapan rumah jabatan/dinas	0,00	0,00	0,00	0,00	0,00	0,00	
		0,00	0,00	0,00	0,00			
4.01 . 4.01.17 . 01 . 02 . 07	Pengadaan perlengkapan gedung kantor	0,00	0,00	0,00	0,00	0,00	0,00	
		0,00	0,00	0,00	0,00			
4.01 . 4.01.17 . 01 . 02 . 09	Pengadaan peralatan gedung kantor	0,00	0,00	10.000.000,00	10.000.000,00	0,00	100,00	
		0,00	0,00	10.000.000,00	10.000.000,00			
4.01 . 4.01.17 . 01 . 02 . 20	Pemeliharaan rutin/berkala rumah jabatan	0,00	5.000.000,00	0,00	5.000.000,00	0,00	100,00	
		0,00	5.000.000,00	0,00	5.000.000,00			
4.01 . 4.01.17 . 01 . 02 . 22	Pemeliharaan rutin/berkala gedung kantor	0,00	10.000.000,00	0,00	10.000.000,00	0,00	100,00	
		0,00	10.000.000,00	0,00	10.000.000,00			
4.01 . 4.01.17 . 01 . 02 . 24	Pemeliharaan rutin/berkala kendaraan dinas/operasional	0,00	40.000.000,00	0,00	40.000.000,00	(923.000,00)	97,69	
		0,00	39.077.000,00	0,00	39.077.000,00			
4.01 . 4.01.17 . 01 . 02 . 141	Rehabilitasi sedang/berat kendaraan dinas/operasional Laut	0,00	0,00	0,00	0,00	0,00	0,00	
		0,00	0,00	0,00	0,00			
4.01 . 4.01.17 . 01 . 02 . 142	Pengadaan Peralatan Rumah Tangga	0,00	5.500.000,00	0,00	5.500.000,00	0,00	100,00	
		0,00	5.500.000,00	0,00	5.500.000,00			
4.01 . 4.01.17 . 01 . 02 . 143	Penataan dan Pemanfaatan Halaman Kantor Camat	0,00	63.000.000,00	0,00	63.000.000,00	0,00	100,00	
		0,00	63.000.000,00	0,00	63.000.000,00			
4.01 . 4.01.17 . 01 . 05	Program Peningkatan Kapasitas Sumber Daya Aparatur	0,00	0,00	0,00	0,00	0,00	0,00	
		0,00	0,00	0,00	0,00			
4.01 . 4.01.17 . 01 . 05 . 05	Bimbingan Teknis Peningkatan Kapasitas SDM Aparatur	0,00	0,00	0,00	0,00	0,00	0,00	
		0,00	0,00	0,00	0,00			
4.01 . 4.01.18	Kecamatan Pasimarannu	56.100.000,00	405.888.800,00	45.000.000,00	506.988.800,00	(86.614.800,00)	82,92	
		56.100.000,00	364.274.000,00	0,00	420.374.000,00			
4.01 . 4.01.18 . 01	Kecamatan Pasimarannu	56.100.000,00	405.888.800,00	45.000.000,00	506.988.800,00	(86.614.800,00)	82,92	
		56.100.000,00	364.274.000,00	0,00	420.374.000,00			
4.01 . 4.01.18 . 01 . 01	Program Pelayanan Administrasi Perkantoran	56.100.000,00	310.888.800,00	0,00	366.988.800,00	(21.114.800,00)	94,25	
		56.100.000,00	289.774.000,00	0,00	345.874.000,00			

KODE	URAIAN URUSAN, ORGANISASI, PROGRAM DAN KEGIATAN	ANGGARAN				BERTAMBAH / (BERKURANG)		
		REALISASI				JUMLAH	(Rp)	(%)
		JENIS BELANJA			6 = 3 + 4 + 5			
		PEGAWAI	BARANG & JASA	MODAL				
1	2	3	4	5	7	8		
4.01 . 4.01.18 . 01 . 01 . 02	Penyediaan jasa komunikasi, sumber daya air dan listrik	0,00	12.000.000,00	0,00	12.000.000,00	(11.900.000,00)	0,83	
		0,00	100.000,00	0,00	100.000,00			
4.01 . 4.01.18 . 01 . 01 . 18	Rapat-rapat koordinasi dan konsultasi dalam dan luar daerah	0,00	195.000.000,00	0,00	195.000.000,00	(5.050.200,00)	97,41	
		0,00	189.949.800,00	0,00	189.949.800,00			
4.01 . 4.01.18 . 01 . 01 . 19	Pelaksanaan penunjang administrasi perkantoran	56.100.000,00	103.888.800,00	0,00	159.988.800,00	(4.164.600,00)	97,40	
		56.100.000,00	99.724.200,00	0,00	155.824.200,00			
4.01 . 4.01.18 . 01 . 02	Program Peningkatan Sarana dan Prasarana Aparatur	0,00	65.000.000,00	45.000.000,00	110.000.000,00	(52.000.000,00)	52,73	
		0,00	58.000.000,00	0,00	58.000.000,00			
4.01 . 4.01.18 . 01 . 02 . 09	Pengadaan peralatan gedung kantor	0,00	0,00	25.000.000,00	25.000.000,00	(25.000.000,00)	0,00	
		0,00	0,00	0,00	0,00			
4.01 . 4.01.18 . 01 . 02 . 10	Pengadaan mebeleur	0,00	0,00	20.000.000,00	20.000.000,00	(20.000.000,00)	0,00	
		0,00	0,00	0,00	0,00			
4.01 . 4.01.18 . 01 . 02 . 20	Pemeliharaan rutin/berkala rumah jabatan	0,00	25.000.000,00	0,00	25.000.000,00	0,00	100,00	
		0,00	25.000.000,00	0,00	25.000.000,00			
4.01 . 4.01.18 . 01 . 02 . 22	Pemeliharaan rutin/berkala gedung kantor	0,00	30.000.000,00	0,00	30.000.000,00	0,00	100,00	
		0,00	30.000.000,00	0,00	30.000.000,00			
4.01 . 4.01.18 . 01 . 02 . 24	Pemeliharaan rutin/berkala kendaraan dinas/operasional	0,00	10.000.000,00	0,00	10.000.000,00	(7.000.000,00)	30,00	
		0,00	3.000.000,00	0,00	3.000.000,00			
4.01 . 4.01.18 . 01 . 06	Program peningkatan pengembangan sistem pelaporan capaian kinerja dan keuangan	0,00	30.000.000,00	0,00	30.000.000,00	(13.500.000,00)	55,00	
		0,00	16.500.000,00	0,00	16.500.000,00			
4.01 . 4.01.18 . 01 . 06 . 08	Penyusunan LAKIP	0,00	7.500.000,00	0,00	7.500.000,00	(7.500.000,00)	0,00	
		0,00	0,00	0,00	0,00			
4.01 . 4.01.18 . 01 . 06 . 12	Penyusunan RKA/DPA/DPPA	0,00	7.500.000,00	0,00	7.500.000,00	0,00	100,00	
		0,00	7.500.000,00	0,00	7.500.000,00			
4.01 . 4.01.18 . 01 . 06 . 13	Penyusunan pelaporan keuangan Bulanan	0,00	7.500.000,00	0,00	7.500.000,00	0,00	100,00	
		0,00	7.500.000,00	0,00	7.500.000,00			
4.01 . 4.01.18 . 01 . 06 . 15	Peningkatan Pengelolaan Barang	0,00	7.500.000,00	0,00	7.500.000,00	(6.000.000,00)	20,00	
		0,00	1.500.000,00	0,00	1.500.000,00			

KODE	URAIAN URUSAN, ORGANISASI, PROGRAM DAN KEGIATAN	ANGGARAN				BERTAMBAH / (BERKURANG)				
		REALISASI				JUMLAH	(Rp)	(%)		
		JENIS BELANJA			6 = 3 + 4 + 5				7	8
		PEGAWAI	BARANG & JASA	MODAL						
1	2	3	4	5	6 = 3 + 4 + 5	7	8			
4.01 . 4.01.19	Kecamatan Pasilambena	82.312.800,00	410.675.000,00	28.000.000,00	520.987.800,00	(8.198.461,00)	98,43			
		81.826.800,00	402.962.539,00	28.000.000,00	512.789.339,00					
4.01 . 4.01.19 . 01	Kecamatan Pasilambena	82.312.800,00	410.675.000,00	28.000.000,00	520.987.800,00	(8.198.461,00)	98,43			
		81.826.800,00	402.962.539,00	28.000.000,00	512.789.339,00					
4.01 . 4.01.19 . 01 . 01	Program Pelayanan Administrasi Perkantoran	82.312.800,00	311.125.000,00	0,00	393.437.800,00	(1.444.561,00)	99,63			
		81.826.800,00	310.166.439,00	0,00	391.993.239,00					
4.01 . 4.01.19 . 01 . 01 . 02	Penyediaan jasa komunikasi, sumber daya air dan listrik	0,00	10.000.000,00	0,00	10.000.000,00	(822.100,00)	91,78			
		0,00	9.177.900,00	0,00	9.177.900,00					
4.01 . 4.01.19 . 01 . 01 . 15	Penyediaan bahan bacaan dan peraturan perundang-undangan	0,00	3.000.000,00	0,00	3.000.000,00	0,00	100,00			
		0,00	3.000.000,00	0,00	3.000.000,00					
4.01 . 4.01.19 . 01 . 01 . 18	Rapat-rapat koordinasi dan konsultasi dalam dan luar daerah	0,00	150.000.000,00	0,00	150.000.000,00	(132.191,00)	99,91			
		0,00	149.867.809,00	0,00	149.867.809,00					
4.01 . 4.01.19 . 01 . 01 . 19	Pelaksanaan penunjang administrasi perkantoran	82.312.800,00	148.125.000,00	0,00	230.437.800,00	(490.270,00)	99,79			
		81.826.800,00	148.120.730,00	0,00	229.947.530,00					
4.01 . 4.01.19 . 01 . 02	Program Peningkatan Sarana dan Prasarana Aparatur	0,00	77.000.000,00	28.000.000,00	105.000.000,00	(5.753.900,00)	94,52			
		0,00	71.246.100,00	28.000.000,00	99.246.100,00					
4.01 . 4.01.19 . 01 . 02 . 09	Pengadaan peralatan gedung kantor	0,00	0,00	28.000.000,00	28.000.000,00	0,00	100,00			
		0,00	0,00	28.000.000,00	28.000.000,00					
4.01 . 4.01.19 . 01 . 02 . 22	Pemeliharaan rutin/berkala gedung kantor	0,00	7.000.000,00	0,00	7.000.000,00	0,00	100,00			
		0,00	7.000.000,00	0,00	7.000.000,00					
4.01 . 4.01.19 . 01 . 02 . 24	Pemeliharaan rutin/berkala kendaraan dinas/operasional	0,00	70.000.000,00	0,00	70.000.000,00	(5.753.900,00)	91,78			
		0,00	64.246.100,00	0,00	64.246.100,00					
4.01 . 4.01.19 . 01 . 24	Program Peningkatan Koordinasi Fasilitas dan Penyelenggaraan Layanan Bidang Ketentraman dan Ketertiban Umum	0,00	4.800.000,00	0,00	4.800.000,00	0,00	100,00			
		0,00	4.800.000,00	0,00	4.800.000,00					
4.01 . 4.01.19 . 01 . 24 . 01	Koordinasi Pembinaan Penyelenggaraan Pemerintahan Bidang Kesbang dan Politik Dalam Negeri di Kecamatan dan Desa	0,00	4.800.000,00	0,00	4.800.000,00	0,00	100,00			
		0,00	4.800.000,00	0,00	4.800.000,00					
4.01 . 4.01.19 . 01 . 35	Program Koordinasi dan Fasilitas Pengembangan Ekonomi Kerakyatan	0,00	9.750.000,00	0,00	9.750.000,00	0,00	100,00			
		0,00	9.750.000,00	0,00	9.750.000,00					

KODE	URAIAN URUSAN, ORGANISASI, PROGRAM DAN KEGIATAN	ANGGARAN				BERTAMBAH / (BERKURANG)		
		REALISASI				JUMLAH 6 = 3 + 4 + 5	(Rp)	(%)
		JENIS BELANJA						
		PEGAWAI	BARANG & JASA	MODAL				
1	2	3	4	5	6 = 3 + 4 + 5	7	8	
4.01 . 4.01.19 . 01 . 35 . 07	Koordinasi Fasilitasi dan Pembinaan Usaha Mikro Kecil dan Menengah	0,00	5.250.000,00	0,00	5.250.000,00	0,00	100,00	
		0,00	5.250.000,00	0,00	5.250.000,00			
4.01 . 4.01.19 . 01 . 35 . 08	Koordinasi Pembangunan Sektor Pekerjaan umum	0,00	2.250.000,00	0,00	2.250.000,00	0,00	100,00	
		0,00	2.250.000,00	0,00	2.250.000,00			
4.01 . 4.01.19 . 01 . 35 . 09	Koordinasi Pembangunan Sektor Pertanian dan Perkebunan	0,00	2.250.000,00	0,00	2.250.000,00	0,00	100,00	
		0,00	2.250.000,00	0,00	2.250.000,00			
4.01 . 4.01.19 . 01 . 37	Program Peningkatan layanan Publik	0,00	8.000.000,00	0,00	8.000.000,00	(1.000.000,00)	87,50	
		0,00	7.000.000,00	0,00	7.000.000,00			
4.01 . 4.01.19 . 01 . 37 . 01	Pengolahan dalam Penyusunan Laporan Informasi dan Dokumen Kependudukan	0,00	2.500.000,00	0,00	2.500.000,00	(1.000.000,00)	60,00	
		0,00	1.500.000,00	0,00	1.500.000,00			
4.01 . 4.01.19 . 01 . 37 . 02	Pembinaan/Koordinasi Penanggulangan Bencana	0,00	3.000.000,00	0,00	3.000.000,00	0,00	100,00	
		0,00	3.000.000,00	0,00	3.000.000,00			
4.01 . 4.01.19 . 01 . 37 . 03	Koordinasi dan Monitoring Penanggulangan Masalah Sosial	0,00	2.500.000,00	0,00	2.500.000,00	0,00	100,00	
		0,00	2.500.000,00	0,00	2.500.000,00			
4.02	Pengawasan	210.100.000,00	3.934.145.600,00	157.100.000,00	4.301.345.600,00	(321.138.004,00)	92,53	
		201.130.000,00	3.623.282.596,00	155.795.000,00	3.980.207.596,00			
4.02 . 4.02.01	Inspektorat Daerah	210.100.000,00	3.919.145.600,00	157.100.000,00	4.286.345.600,00	(321.138.004,00)	92,51	
		201.130.000,00	3.608.282.596,00	155.795.000,00	3.965.207.596,00			
4.02 . 4.02.01 . 01	Inspektorat Daerah	210.100.000,00	3.919.145.600,00	157.100.000,00	4.286.345.600,00	(321.138.004,00)	92,51	
		201.130.000,00	3.608.282.596,00	155.795.000,00	3.965.207.596,00			
4.02 . 4.02.01 . 01 . 01	Program Pelayanan Administrasi Perkantoran	210.100.000,00	509.660.000,00	0,00	719.760.000,00	(22.082.597,00)	96,93	
		201.130.000,00	496.547.403,00	0,00	697.677.403,00			
4.02 . 4.02.01 . 01 . 01 . 02	Penyediaan jasa komunikasi, sumber daya air dan listrik	0,00	85.000.000,00	0,00	85.000.000,00	(1.060.976,00)	98,75	
		0,00	83.939.024,00	0,00	83.939.024,00			
4.02 . 4.02.01 . 01 . 01 . 15	Penyediaan bahan bacaan dan peraturan perundang-undangan	0,00	10.000.000,00	0,00	10.000.000,00	0,00	100,00	
		0,00	10.000.000,00	0,00	10.000.000,00			
4.02 . 4.02.01 . 01 . 01 . 18	Rapat-rapat koordinasi dan konsultasi dalam dan luar daerah	0,00	342.200.000,00	0,00	342.200.000,00	(11.248.621,00)	96,71	
		0,00	330.951.379,00	0,00	330.951.379,00			
.02 . 4.02.01 . 01 . 01 . 19	Pelaksanaan penunjang administrasi perkantoran	210.100.000,00	72.460.000,00	0,00	282.560.000,00	(9.773.000,00)	96,54	
		201.130.000,00	71.657.000,00	0,00	272.787.000,00			

KODE	URAIAN URUSAN, ORGANISASI, PROGRAM DAN KEGIATAN	ANGGARAN			BERTAMBAH / (BERKURANG)		
		REALISASI			JUMLAH	(Rp)	(%)
		JENIS BELANJA					
		PEGAWAI	BARANG & JASA	MODAL			
1	2	3	4	5	6 = 3 + 4 + 5	7	8
4.02 . 4.02.01 . 01 . 02	Program Peningkatan Sarana dan Prasarana Aparatur	0,00	143.010.000,00	107.500.000,00	250.510.000,00	(3.648.500,00)	98,54
		0,00	140.666.500,00	106.195.000,00	246.861.500,00		
4.02 . 4.02.01 . 01 . 02 . 09	Pengadaan peralatan gedung kantor	0,00	0,00	107.500.000,00	107.500.000,00	(1.305.000,00)	98,79
		0,00	0,00	106.195.000,00	106.195.000,00		
4.02 . 4.02.01 . 01 . 02 . 22	Pemeliharaan rutin/berkala gedung kantor	0,00	20.000.000,00	0,00	20.000.000,00	0,00	100,00
		0,00	20.000.000,00	0,00	20.000.000,00		
4.02 . 4.02.01 . 01 . 02 . 24	Pemeliharaan rutin/berkala kendaraan dinas/operasional	0,00	100.000.000,00	0,00	100.000.000,00	(2.118.500,00)	97,88
		0,00	97.881.500,00	0,00	97.881.500,00		
4.02 . 4.02.01 . 01 . 02 . 26	Pemeliharaan rutin/berkala perlengkapan gedung kantor	0,00	3.010.000,00	0,00	3.010.000,00	0,00	100,00
		0,00	3.010.000,00	0,00	3.010.000,00		
4.02 . 4.02.01 . 01 . 02 . 28	Pemeliharaan rutin/berkala peralatan gedung kantor	0,00	20.000.000,00	0,00	20.000.000,00	(225.000,00)	98,88
		0,00	19.775.000,00	0,00	19.775.000,00		
4.02 . 4.02.01 . 01 . 05	Program Peningkatan Kapasitas Sumber Daya Aparatur	0,00	338.920.000,00	0,00	338.920.000,00	(29.849.266,00)	91,19
		0,00	309.070.734,00	0,00	309.070.734,00		
4.02 . 4.02.01 . 01 . 05 . 24	Pengembangan Prrofesi Individual AP/IP	0,00	230.070.000,00	0,00	230.070.000,00	(5.453.066,00)	97,63
		0,00	224.616.934,00	0,00	224.616.934,00		
4.02 . 4.02.01 . 01 . 05 . 26	In House Training Tenaga Pemeriksa dan Aparatur Pengawasan	0,00	95.850.000,00	0,00	95.850.000,00	(21.520.000,00)	77,55
		0,00	74.330.000,00	0,00	74.330.000,00		
4.02 . 4.02.01 . 01 . 05 . 27	Penilaian Angka Kredit Pejabat Fungsional	0,00	13.000.000,00	0,00	13.000.000,00	(2.876.200,00)	77,88
		0,00	10.123.800,00	0,00	10.123.800,00		
4.02 . 4.02.01 . 01 . 06	Program peningkatan pengembangan sistem pelaporan capaian kinerja dan keuangan	0,00	19.371.600,00	0,00	19.371.600,00	(450.000,00)	97,68
		0,00	18.921.600,00	0,00	18.921.600,00		
4.02 . 4.02.01 . 01 . 06 . 08	Penyusunan LAKIP	0,00	3.950.000,00	0,00	3.950.000,00	0,00	100,00
		0,00	3.950.000,00	0,00	3.950.000,00		
4.02 . 4.02.01 . 01 . 06 . 22	Penyusunan RKA/DPA SKPD	0,00	5.000.000,00	0,00	5.000.000,00	(450.000,00)	91,00
		0,00	4.550.000,00	0,00	4.550.000,00		
4.02 . 4.02.01 . 01 . 06 . 23	Penyusunan RKAP/DPPA SKPD	0,00	4.521.600,00	0,00	4.521.600,00	0,00	100,00
		0,00	4.521.600,00	0,00	4.521.600,00		

KODE	URAIAN URUSAN, ORGANISASI, PROGRAM DAN KEGIATAN	ANGGARAN				BERTAMBAH / (BERKURANG)		
		REALISASI				JUMLAH	(Rp)	(%)
		JENIS BELANJA						
		PEGAWAI	BARANG & JASA	MODAL				
1	2	3	4	5	6 = 3 + 4 + 5	7	8	
4.02 . 4.02.01 . 01 . 06 . 25	Penyusunan Laporan Keuangan SKPD	0,00	5.900.000,00	0,00	5.900.000,00	0,00	100,00	
		0,00	5.900.000,00	0,00	5.900.000,00			
4.02 . 4.02.01 . 01 . 09	Program Perbaikan Praktik Profesional	0,00	5.200.000,00	0,00	5.200.000,00	0,00	100,00	
		0,00	5.200.000,00	0,00	5.200.000,00			
4.02 . 4.02.01 . 01 . 09 . 02	Penyempurnaan Pedoman/Manual dan SOP Penyelenggaraan Pengawasan APIP	0,00	2.600.000,00	0,00	2.600.000,00	0,00	100,00	
		0,00	2.600.000,00	0,00	2.600.000,00			
4.02 . 4.02.01 . 01 . 09 . 03	Penyusunan Program Kerja Pengawasan Tahunan	0,00	2.600.000,00	0,00	2.600.000,00	0,00	100,00	
		0,00	2.600.000,00	0,00	2.600.000,00			
4.02 . 4.02.01 . 01 . 10	Program Peningkatan Kualitas Perencanaan Pengawasan	0,00	150.000.000,00	0,00	150.000.000,00	(295.317,00)	99,80	
		0,00	149.704.683,00	0,00	149.704.683,00			
4.02 . 4.02.01 . 01 . 10 . 01	Pengembangan Koordinasi APIP dan Koordinasi Pengawasan Internal	0,00	150.000.000,00	0,00	150.000.000,00	(295.317,00)	99,80	
		0,00	149.704.683,00	0,00	149.704.683,00			
4.02 . 4.02.01 . 01 . 11	Program Pendampingan Reviu dan Konsultasi Penyusunan Laporan Keuangan SKPD	0,00	65.754.000,00	0,00	65.754.000,00	(3.657,00)	99,99	
		0,00	65.750.343,00	0,00	65.750.343,00			
4.02 . 4.02.01 . 01 . 11 . 03	Reviu Laporan Keuangan SKPD dan LKPD	0,00	46.754.000,00	0,00	46.754.000,00	(3.657,00)	99,99	
		0,00	46.750.343,00	0,00	46.750.343,00			
4.02 . 4.02.01 . 01 . 11 . 04	Pendampingan Penyusunan LK SKPD	0,00	19.000.000,00	0,00	19.000.000,00	0,00	100,00	
		0,00	19.000.000,00	0,00	19.000.000,00			
4.02 . 4.02.01 . 01 . 12	Program Pengembangan Indikator dan Capaian Kinerja Individu, Kegiatan dan Program SKPD	0,00	104.150.000,00	0,00	104.150.000,00	(6.000,00)	99,99	
		0,00	104.144.000,00	0,00	104.144.000,00			
4.02 . 4.02.01 . 01 . 12 . 01	Monitoring dan Evaluasi Akuntabilitas Kinerja SKPD	0,00	104.150.000,00	0,00	104.150.000,00	(6.000,00)	99,99	
		0,00	104.144.000,00	0,00	104.144.000,00			
4.02 . 4.02.01 . 01 . 14	Program Percepatan Penyelesaian Tindak Lanjut	0,00	87.700.000,00	0,00	87.700.000,00	(4.314.621,00)	95,08	
		0,00	83.385.379,00	0,00	83.385.379,00			
4.02 . 4.02.01 . 01 . 14 . 01	Gelar Pengawasan Daerah	0,00	76.000.000,00	0,00	76.000.000,00	(4.314.621,00)	94,32	
		0,00	71.685.379,00	0,00	71.685.379,00			
4.02 . 4.02.01 . 01 . 14 . 02	Reviu Tindak Lanjut Temuan Pengawasan	0,00	11.700.000,00	0,00	11.700.000,00	0,00	100,00	
		0,00	11.700.000,00	0,00	11.700.000,00			

KODE	URAIAN URUSAN, ORGANISASI, PROGRAM DAN KEGIATAN	ANGGARAN				BERTAMBAH / (BERKURANG)				
		REALISASI				JUMLAH	(Rp)	(%)		
		JENIS BELANJA			6 = 3 + 4 + 5				7	8
		PEGAWAI	BARANG & JASA	MODAL						
1	2	3	4	5	6 = 3 + 4 + 5	7	8			
4.02 . 4.02.01 . 01 . 15	Program Intensifikasi Penanganan Permintaan Pemeriksaan/Pengaduan Masyarakat	0,00	233.150.000,00	0,00	233.150.000,00	(108.272.096,00)	53,56			
4.02 . 4.02.01 . 01 . 15 . 01	Pemeriksaan Kasus/Khusus	0,00	233.150.000,00	0,00	233.150.000,00	(108.272.096,00)	53,56			
		0,00	124.877.904,00	0,00	124.877.904,00					
4.02 . 4.02.01 . 01 . 17	Program Peningkatan Sistem Pengawasan Internal dan Pengendalian Pelaksanaan Kebijakan KDH	0,00	2.201.030.000,00	0,00	2.201.030.000,00	(112.294.550,00)	94,90			
4.02 . 4.02.01 . 01 . 17 . 01	Pemeriksaan Regular/PKPT	0,00	1.072.880.000,00	0,00	1.072.880.000,00	(12.110.000,00)	98,87			
		0,00	1.060.770.000,00	0,00	1.060.770.000,00					
4.02 . 4.02.01 . 01 . 17 . 02	Pemeriksaan dengan Tujuan Tertentu	0,00	461.200.000,00	0,00	461.200.000,00	(49.271.750,00)	89,32			
		0,00	411.928.250,00	0,00	411.928.250,00					
4.02 . 4.02.01 . 01 . 17 . 04	Pemeriksaan Penyelenggaraan Dana Bantuan Operasional Sekolah	0,00	198.000.000,00	0,00	198.000.000,00	(9.317.900,00)	95,29			
		0,00	188.682.100,00	0,00	188.682.100,00					
4.02 . 4.02.01 . 01 . 17 . 07	Satuan Tugas Sapu Bersih Pungutan Liar Kabupaten Kepulauan Selayar	0,00	75.000.000,00	0,00	75.000.000,00	(1.094.900,00)	98,54			
		0,00	73.905.100,00	0,00	73.905.100,00					
4.02 . 4.02.01 . 01 . 17 . 12	Pemeriksaan Fisik Kepulauan	0,00	0,00	0,00	0,00	0,00	0,00			
		0,00	0,00	0,00	0,00					
4.02 . 4.02.01 . 01 . 17 . 13	Reviu APBDesa	0,00	74.400.000,00	0,00	74.400.000,00	0,00	100,00			
		0,00	74.400.000,00	0,00	74.400.000,00					
4.02 . 4.02.01 . 01 . 17 . 14	Reviu Dokumen Perencanaan/Pelaporan	0,00	90.100.000,00	0,00	90.100.000,00	(39.500.000,00)	56,16			
		0,00	50.600.000,00	0,00	50.600.000,00					
4.02 . 4.02.01 . 01 . 17 . 15	Reviu RKAP	0,00	61.800.000,00	0,00	61.800.000,00	0,00	100,00			
		0,00	61.800.000,00	0,00	61.800.000,00					
4.02 . 4.02.01 . 01 . 17 . 16	Reviu RKA	0,00	61.800.000,00	0,00	61.800.000,00	(1.000.000,00)	98,38			
		0,00	60.800.000,00	0,00	60.800.000,00					
4.02 . 4.02.01 . 01 . 17 . 17	Pemeriksaan Serentak Kas Opname	0,00	105.850.000,00	0,00	105.850.000,00	0,00	100,00			
		0,00	105.850.000,00	0,00	105.850.000,00					
4.02 . 4.02.01 . 01 . 19	Program Pencegahan Korupsi	0,00	61.200.000,00	0,00	61.200.000,00	(39.921.400,00)	34,77			
		0,00	21.278.600,00	0,00	21.278.600,00					

KODE	URAIAN URUSAN, ORGANISASI, PROGRAM DAN KEGIATAN	ANGGARAN				BERTAMBAH / (BERKURANG)		
		REALISASI				JUMLAH	(Rp)	(%)
		JENIS BELANJA						
		PEGAWAI	BARANG & JASA	MODAL				
1	2	3	4	5	6 = 3 + 4 + 5	7	8	
4.02 . 4.02.01 . 01 . 19 . 02	Reviu Penyerapan Anggaran dan Pengadaan Barang dan Jasa	0,00	55.600.000,00	0,00	55.600.000,00	(36.921.400,00)	33,59	
4.02 . 4.02.01 . 01 . 19 . 03	Penanganan Laporan Gratifikasi	0,00	3.000.000,00	0,00	3.000.000,00	(3.000.000,00)	0,00	
4.02 . 4.02.01 . 01 . 19 . 04	Verifikasi Pelaporan Rencana Aksi Daerah Pencegahan dan Pemberantasan Korupsi	0,00	2.600.000,00	0,00	2.600.000,00	0,00	100,00	
4.02 . 4.02.01 . 01 . 20	Program Peningkatan Peran dan Layanan Inspektorat	0,00	0,00	49.600.000,00	49.600.000,00	0,00	100,00	
4.02 . 4.02.01 . 01 . 20 . 01	Pembangunan dan Pengembangan Website Inspektorat	0,00	0,00	49.600.000,00	49.600.000,00	0,00	100,00	
4.02 . 4.01.14	Kecamatan Bontosikuyu	0,00	15.000.000,00	0,00	15.000.000,00	0,00	100,00	
4.02 . 4.01.14 . 01	Kecamatan Bontosikuyu	0,00	15.000.000,00	0,00	15.000.000,00	0,00	100,00	
4.02 . 4.01.14 . 01 . 17	Program Peningkatan Sistem Pengawasan Internal dan Pengendalian Pelaksanaan Kebijakan KDH	0,00	15.000.000,00	0,00	15.000.000,00	0,00	100,00	
4.02 . 4.01.14 . 01 . 17 . 08	Penegakan Perda dan Keputusan Kepala Daerah	0,00	5.000.000,00	0,00	5.000.000,00	0,00	100,00	
4.02 . 4.01.14 . 01 . 17 . 09	Koordinasi Penertiban Penanganan Hewan dalam Wilayah Kecamatan Bontosikuyu	0,00	10.000.000,00	0,00	10.000.000,00	0,00	100,00	
4.03	Perencanaan	318.430.000,00	4.022.386.343,00	442.338.130,00	4.783.154.473,00	(378.979.306,00)	92,08	
4.03 . 4.03.01	Badan Perencanaan Pembangunan, Penelitian dan Pengembangan Daerah	318.430.000,00	4.022.386.343,00	442.338.130,00	4.783.154.473,00	(378.979.306,00)	92,08	
4.03 . 4.03.01 . 01	Badan Perencanaan Pembangunan, Penelitian	318.430.000,00	4.022.386.343,00	442.338.130,00	4.783.154.473,00	(378.979.306,00)	92,08	
4.03 . 4.03.01 . 01 . 01	Program Pelayanan Administrasi Perkantoran	318.430.000,00	734.644.000,00	0,00	1.053.074.000,00	(42.439.815,00)	95,97	

KODE	URAIAN URUSAN, ORGANISASI, PROGRAM DAN KEGIATAN	ANGGARAN				BERTAMBAH / (BERKURANG)		
		REALISASI				JUMLAH 6 = 3 + 4 + 5	(Rp) 7	(%) 8
		JENIS BELANJA						
		PEGAWAI 3	BARANG & JASA 4	MODAL 5				
1	2	3	4	5	6 = 3 + 4 + 5	7	8	
4.03 . 4.03.01 . 01 . 01 . 02	Penyediaan jasa komunikasi, sumber daya air dan listrik	0,00	48.800.000,00	0,00	48.800.000,00	(19.589.236,00)	59,86	
		0,00	29.210.764,00	0,00	29.210.764,00			
4.03 . 4.03.01 . 01 . 01 . 15	Penyediaan bahan bacaan dan peraturan perundang-undangan	0,00	23.125.000,00	0,00	23.125.000,00	(2.400.000,00)	89,62	
		0,00	20.725.000,00	0,00	20.725.000,00			
4.03 . 4.03.01 . 01 . 01 . 18	Rapat-rapat koordinasi dan konsultasi dalam dan luar daerah	0,00	552.000.000,00	0,00	552.000.000,00	(2.434.379,00)	99,56	
		0,00	549.565.621,00	0,00	549.565.621,00			
4.03 . 4.03.01 . 01 . 01 . 19	Pelaksanaan penunjang administrasi perkantoran	318.430.000,00	110.719.000,00	0,00	429.149.000,00	(18.016.200,00)	95,80	
		314.630.000,00	96.502.800,00	0,00	411.132.800,00			
4.03 . 4.03.01 . 01 . 02	Program Peningkatan Sarana dan Prasarana Aparatur	0,00	234.470.000,00	412.738.130,00	647.208.130,00	(36.454.824,00)	94,37	
		0,00	203.506.870,00	407.246.436,00	610.753.306,00			
4.03 . 4.03.01 . 01 . 02 . 07	Pengadaan perlengkapan gedung kantor	0,00	0,00	133.678.000,00	133.678.000,00	(449.400,00)	99,66	
		0,00	0,00	133.228.600,00	133.228.600,00			
4.03 . 4.03.01 . 01 . 02 . 09	Pengadaan peralatan gedung kantor	0,00	0,00	128.104.640,00	128.104.640,00	(1.725.440,00)	98,65	
		0,00	0,00	126.379.200,00	126.379.200,00			
4.03 . 4.03.01 . 01 . 02 . 10	Pengadaan mebeleur	0,00	0,00	50.955.490,00	50.955.490,00	(3.195.490,00)	93,73	
		0,00	0,00	47.760.000,00	47.760.000,00			
4.03 . 4.03.01 . 01 . 02 . 22	Pemeliharaan rutin/berkala gedung kantor	0,00	40.000.000,00	0,00	40.000.000,00	(287.800,00)	99,28	
		0,00	39.712.200,00	0,00	39.712.200,00			
4.03 . 4.03.01 . 01 . 02 . 24	Pemeliharaan rutin/berkala kendaraan dinas/operasional	0,00	156.970.000,00	0,00	156.970.000,00	(24.999.700,00)	84,07	
		0,00	131.970.300,00	0,00	131.970.300,00			
4.03 . 4.03.01 . 01 . 02 . 26	Pemeliharaan rutin/berkala perlengkapan gedung kantor	0,00	15.000.000,00	0,00	15.000.000,00	(4.441.000,00)	70,39	
		0,00	10.559.000,00	0,00	10.559.000,00			
4.03 . 4.03.01 . 01 . 02 . 28	Pemeliharaan rutin/berkala peralatan gedung kantor	0,00	20.000.000,00	0,00	20.000.000,00	(1.233.930,00)	93,83	
		0,00	18.766.070,00	0,00	18.766.070,00			
4.03 . 4.03.01 . 01 . 02 . 29	Pemeliharaan rutin/berkala mebeleur	0,00	2.500.000,00	0,00	2.500.000,00	(700,00)	99,97	
		0,00	2.499.300,00	0,00	2.499.300,00			
4.03 . 4.03.01 . 01 . 02 . 50	Pembangunan Fasilitas Parkir	0,00	0,00	100.000.000,00	100.000.000,00	(121.364,00)	99,88	
		0,00	0,00	99.878.636,00	99.878.636,00			
4.03 . 4.03.01 . 01 . 05	Program Peningkatan Kapasitas Sumber Daya Aparatur	0,00	200.751.750,00	0,00	200.751.750,00	(3.483.721,00)	98,26	
		0,00	197.268.029,00	0,00	197.268.029,00			

KODE	URAIAN URUSAN, ORGANISASI, PROGRAM DAN KEGIATAN	ANGGARAN				BERTAMBAH / (BERKURANG)		
		REALISASI				JUMLAH	(Rp)	(%)
		JENIS BELANJA						
		PEGAWAI	BARANG & JASA	MODAL				
1	2	3	4	5	6 = 3 + 4 + 5	7	8	
4.03 . 4.03.01 . 01 . 05 . 01	Pendidikan dan pelatihan formal	0,00	200.751.750,00	0,00	200.751.750,00	(3.483.721,00)	98,26	
4.03 . 4.03.01 . 01 . 06	Program peningkatan pengembangan sistem pelaporan capaian kinerja dan keuangan	0,00	197.268.029,00	0,00	197.268.029,00	(6.484.000,00)	93,51	
4.03 . 4.03.01 . 01 . 06 . 04	penyusunan pelaporan keuangan akhir tahun	0,00	26.135.900,00	0,00	26.135.900,00	(193.000,00)	99,26	
4.03 . 4.03.01 . 01 . 06 . 08	Penyusunan LAKIP BAPPELITBANGDA	0,00	6.415.280,00	0,00	6.415.280,00	0,00	100,00	
4.03 . 4.03.01 . 01 . 06 . 10	Penatausahaan Keuangan	0,00	28.864.100,00	0,00	28.864.100,00	(1.086.000,00)	96,24	
4.03 . 4.03.01 . 01 . 06 . 11	Penyusunan SOP Bappelitbangda	0,00	5.823.880,00	0,00	5.823.880,00	0,00	100,00	
4.03 . 4.03.01 . 01 . 06 . 12	Penyusunan RKA/DPA Bappelitbangda	0,00	17.668.350,00	0,00	17.668.350,00	(2.055.000,00)	88,37	
4.03 . 4.03.01 . 01 . 06 . 13	Penatausahaan Aset	0,00	15.613.350,00	0,00	15.613.350,00	(3.150.000,00)	79,00	
4.03 . 4.03.01 . 01 . 16	Program Kerjasama Pembangunan	0,00	180.769.780,00	0,00	180.769.780,00	(31.430.009,00)	82,61	
4.03 . 4.03.01 . 01 . 16 . 02	Koordinasi kerjasama pembangunan antar daerah	0,00	42.000.000,00	0,00	42.000.000,00	(13.425.316,00)	68,03	
4.03 . 4.03.01 . 01 . 16 . 13	Pembinaan Program Kabupaten Sehat	0,00	95.249.780,00	0,00	95.249.780,00	(7.515.975,00)	92,11	
4.03 . 4.03.01 . 01 . 16 . 14	Pengendalian Pelaksanaan Pembangunan Daerah	0,00	87.733.805,00	0,00	87.733.805,00	(10.488.718,00)	75,90	
4.03 . 4.03.01 . 01 . 20	Program peningkatan kapasitas kelembagaan perencanaan pembangunan daerah	0,00	43.520.000,00	0,00	43.520.000,00	(3.776.360,00)	97,21	
4.03 . 4.03.01 . 01 . 20 . 01	Peningkatan kemampuan teknis aparat perencanaan	0,00	135.175.000,00	0,00	135.175.000,00	(3.776.360,00)	97,21	
		0,00	131.398.640,00	0,00	131.398.640,00	(3.440.260,00)	96,37	
		0,00	94.800.000,00	0,00	94.800.000,00			
		0,00	91.359.740,00	0,00	91.359.740,00			

KODE	URAIAN URUSAN, ORGANISASI, PROGRAM DAN KEGIATAN	ANGGARAN				BERTAMBAH / (BERKURANG)		
		REALISASI				JUMLAH	(Rp)	(%)
		JENIS BELANJA			6 = 3 + 4 + 5			
		PEGAWAI	BARANG & JASA	MODAL				
1	2	3	4	5	7	8		
4.03 . 4.03.01 . 01 . 20 . 04	Rencana Aksi Pencegahan dan Pemberantasan Korupsi Pemerintah Kabupaten Kepulauan Selayar	0,00	40.375.000,00	0,00	40.375.000,00	(336.100,00)	99,17	
4.03 . 4.03.01 . 01 . 21	<i>Program perencanaan pembangunan daerah</i>	0,00	1.775.427.835,00	0,00	1.775.427.835,00	(174.937.470,00)	90,15	
4.03 . 4.03.01 . 01 . 21 . 09	Penyelenggaraan musrenbang RKP	0,00	54.000.000,00	0,00	54.000.000,00	(1.600.000,00)	97,04	
4.03 . 4.03.01 . 01 . 21 . 14	Musrenbang Provinsi, Regional dan Nasional	0,00	46.000.000,00	0,00	46.000.000,00	(4.504.174,00)	90,21	
4.03 . 4.03.01 . 01 . 21 . 17	Penyusunan Kebijakan Umum APBD	0,00	64.746.600,00	0,00	64.746.600,00	(2.439.985,00)	96,23	
4.03 . 4.03.01 . 01 . 21 . 23	Monitoring Pelaksanaan Mesrenbang Kecamatan	0,00	14.980.000,00	0,00	14.980.000,00	(1.700.000,00)	88,65	
4.03 . 4.03.01 . 01 . 21 . 25	Pemutakhiran Sistem Informasi Pembangunan Daerah (SIPD)	0,00	45.000.000,00	0,00	45.000.000,00	(4.106.976,00)	90,87	
4.03 . 4.03.01 . 01 . 21 . 26	Penyusunan LAKIP Kabupaten	0,00	50.000.000,00	0,00	50.000.000,00	(317.319,00)	99,37	
4.03 . 4.03.01 . 01 . 21 . 32	Penggandaan Buku Selayar Dalam Angka	0,00	55.000.000,00	0,00	55.000.000,00	(3.255.000,00)	94,08	
4.03 . 4.03.01 . 01 . 21 . 35	Evaluasi RKP	0,00	26.135.968,00	0,00	26.135.968,00	(152.119,00)	99,42	
4.03 . 4.03.01 . 01 . 21 . 41	Penyusunan LKPJ Bupati	0,00	26.135.968,00	0,00	26.135.968,00	(296.083,00)	98,87	
4.03 . 4.03.01 . 01 . 21 . 43	Asistensi Dokumen LAKIP SKPD	0,00	30.000.000,00	0,00	30.000.000,00	(1.983.150,00)	93,39	
4.03 . 4.03.01 . 01 . 21 . 57	Koordinasi Program Kota Tanpa Kumuh (KOTAKU)	0,00	25.000.000,00	0,00	25.000.000,00	(5.962.270,00)	76,15	
4.03 . 4.03.01 . 01 . 21 . 59	Koordinasi Pelaksanaan/Pengendalian Program Pembangunan dan Pemberdayaan Masyarakat desa (P3MD)	0,00	80.000.000,00	0,00	80.000.000,00	(2.570.403,00)	96,79	
		0,00	77.429.597,00	0,00	77.429.597,00			

KODE	URAIAN URUSAN, ORGANISASI, PROGRAM DAN KEGIATAN	ANGGARAN				BERTAMBAH / (BERKURANG)		
		REALISASI						
		JENIS BELANJA				JUMLAH	(Rp)	(%)
		PEGAWAI	BARANG & JASA	MODAL				
1	2	3	4	5	6 = 3 + 4 + 5	7	8	
4.03 . 4.03.01 . 01 . 21 . 60	Koordinasi Percepatan Penyediaan dan Pembangunan Sarana dan Prasarana Kabupaten Kepulauan Selayar	0,00	40.000.000,00	0,00	40.000.000,00	(10.418.005,00)	73,95	
4.03 . 4.03.01 . 01 . 21 . 66	Koordinasi Pembinaan dan Pengendalian Perencanaan Pembangunan Daerah	0,00	29.581.995,00	0,00	29.581.995,00	(16.469.886,00)	86,71	
4.03 . 4.03.01 . 01 . 21 . 67	Pameran Pembangunan	0,00	123.900.000,00	0,00	123.900.000,00	(227.601,00)	99,73	
4.03 . 4.03.01 . 01 . 21 . 77	Penyusunan Rancangan dan Penetapan RKPD 2020	0,00	107.430.114,00	0,00	107.430.114,00	(83.631.881,00)	99,73	
4.03 . 4.03.01 . 01 . 21 . 78	Monitoring, Evaluasi dan Pelaporan Kegiatan APBN, APBD Provinsi, APBD Kabupaten, DAK	0,00	83.404.280,00	0,00	83.404.280,00	(99.270.100,00)	89,95	
4.03 . 4.03.01 . 01 . 21 . 80	Koordinasi Pengendalian Pembangunan	0,00	89.295.591,00	0,00	89.295.591,00	(185.000.000,00)	94,26	
4.03 . 4.03.01 . 01 . 21 . 81	Penyusunan Laporan Pencapaian SDGs	0,00	174.373.206,00	0,00	174.373.206,00	(50.000.000,00)	87,69	
4.03 . 4.03.01 . 01 . 21 . 82	Koordinasi Pembangunan dan Pengembangan Perumahan dan Kawasan Pemukiman	0,00	43.846.900,00	0,00	43.846.900,00	(19.242.650,00)	76,95	
4.03 . 4.03.01 . 01 . 21 . 83	Bimbingan Teknis Penguatan Kapasitas Pelaporan Kinerja SKPD	0,00	14.806.350,00	0,00	14.806.350,00	(40.000.000,00)	89,01	
4.03 . 4.03.01 . 01 . 21 . 87	Pelatihan (Coaching Clinic) Aplikasi Sistem Perencanaan Pembangunan Daerah Berbasis Elektronik	0,00	35.603.402,00	0,00	35.603.402,00	(59.798.400,00)	87,55	
4.03 . 4.03.01 . 01 . 21 . 88	Pengembangan dan Penerapan Aplikasi Sistem Perencanaan Pembangunan Daerah Berbasis Elektronik	0,00	52.353.300,00	0,00	52.353.300,00	(63.819.000,00)	59,86	
4.03 . 4.03.01 . 01 . 21 . 89	Penyusunan Perubahan Kebijakan Umum APBD	0,00	38.199.000,00	0,00	38.199.000,00	(199.957.300,00)	99,04	
4.03 . 4.03.01 . 01 . 21 . 90	Penyusunan Perubahan Prioritas Plafon Anggaran Sementara (PPAS)	0,00	198.038.940,00	0,00	198.038.940,00	(45.271.500,00)	78,06	
4.03 . 4.03.01 . 01 . 21 . 91	Penunjang Operasional Tim Koordinasi Penanggulangan Kemiskinan (TKPK) Kabupaten Kepulauan Selayar	0,00	35.338.000,00	0,00	35.338.000,00	(46.866.300,00)	75,21	
		0,00	57.925.000,00	0,00	57.925.000,00	(35.246.250,00)	98,05	
		0,00	56.794.900,00	0,00	56.794.900,00	(1.130.100,00)		

KODE	URAIAN URUSAN, ORGANISASI, PROGRAM DAN KEGIATAN	ANGGARAN				BERTAMBAH / (BERKURANG)		
		REALISASI				JUMLAH	(Rp)	(%)
		JENIS BELANJA			6 = 3 + 4 + 5			
		PEGAWAI	BARANG & JASA	MODAL				
1	2	3	4	5	7	8		
4.03 . 4.03.01 . 01 . 21 . 92	Penyusunan Perubahan RKPD	0,00	53.249.100,00	0,00	53.249.100,00	(14.439.910,00)	72,88	
		0,00	38.809.190,00	0,00	38.809.190,00			
4.03 . 4.03.01 . 01 . 21 . 93	Penyusunan LPPD dan ILPPD Kabupaten	0,00	26.135.968,00	0,00	26.135.968,00	(697.066,00)	97,33	
		0,00	25.438.902,00	0,00	25.438.902,00			
4.03 . 4.03.01 . 01 . 21 . 94	Penyusunan Prioritas Plafon Anggaran Sementara (PPAS)	0,00	64.362.100,00	0,00	64.362.100,00	(10.543.112,00)	83,62	
		0,00	53.818.988,00	0,00	53.818.988,00			
4.03 . 4.03.01 . 01 . 22	Program perencanaan pembangunan ekonomi	0,00	124.160.000,00	0,00	124.160.000,00	(5.227.213,00)	95,79	
		0,00	118.932.787,00	0,00	118.932.787,00			
4.03 . 4.03.01 . 01 . 22 . 04	koordinasi perencanaan pembangunan bidang ekonomi	0,00	50.000.000,00	0,00	50.000.000,00	(502.370,00)	99,00	
		0,00	49.497.630,00	0,00	49.497.630,00			
4.03 . 4.03.01 . 01 . 22 . 14	Koordinasi Pemanfaatan Pajak Rokok (DBH Pajak Rokok)	0,00	40.000.000,00	0,00	40.000.000,00	(3.986.902,00)	90,03	
		0,00	36.013.098,00	0,00	36.013.098,00			
4.03 . 4.03.01 . 01 . 22 . 16	Monitoring dan Evaluasi Pelaksanaan Kegiatan Bidang Ekonomi	0,00	34.160.000,00	0,00	34.160.000,00	(737.941,00)	97,84	
		0,00	33.422.059,00	0,00	33.422.059,00			
4.03 . 4.03.01 . 01 . 23	Program perencanaan sosial dan budaya	0,00	100.000.000,00	0,00	100.000.000,00	(5.507.465,00)	94,49	
		0,00	94.492.535,00	0,00	94.492.535,00			
4.03 . 4.03.01 . 01 . 23 . 03	Koordinasi perencanaan pembangunan bidang sosial dan budaya	0,00	60.000.000,00	0,00	60.000.000,00	(5.445.140,00)	90,92	
		0,00	54.554.860,00	0,00	54.554.860,00			
4.03 . 4.03.01 . 01 . 23 . 10	Koordinasi Pelaksanaan Program Percepatan Pembangunan Daerah Tertinggal, Terdepan, Terluar dan Pulau-Pulau Kecil	0,00	40.000.000,00	0,00	40.000.000,00	(62.325,00)	99,84	
		0,00	39.937.675,00	0,00	39.937.675,00			
4.03 . 4.03.01 . 01 . 24	Program perencanaan prasarana wilayah dan sumber daya alam	0,00	230.000.000,00	0,00	230.000.000,00	(24.132.681,00)	89,51	
		0,00	205.867.319,00	0,00	205.867.319,00			
4.03 . 4.03.01 . 01 . 24 . 04	Koordinasi Pengendalian SDA dan Lingkungan Hidup	0,00	40.000.000,00	0,00	40.000.000,00	(5.465.937,00)	86,34	
		0,00	34.534.063,00	0,00	34.534.063,00			
4.03 . 4.03.01 . 01 . 24 . 05	Koordinasi Perencanaan Infrastruktur Jalan, Jembatan dan Bangunan Gedung	0,00	59.900.000,00	0,00	59.900.000,00	(9.784.599,00)	83,67	
		0,00	50.115.401,00	0,00	50.115.401,00			
4.03 . 4.03.01 . 01 . 24 . 07	Koordinasi Program Sanitasi	0,00	35.000.000,00	0,00	35.000.000,00	(4.156.299,00)	88,12	
		0,00	30.843.701,00	0,00	30.843.701,00			

KODE	URAIAN URUSAN, ORGANISASI, PROGRAM DAN KEGIATAN	ANGGARAN				BERTAMBAH / (BERKURANG)		
		REALISASI				JUMLAH	(Rp)	(%)
		JENIS BELANJA			6 = 3 + 4 + 5			
		PEGAWAI	BARANG & JASA	MODAL				
1	2	3	4	5	7	8		
4.03 . 4.03.01 . 01 . 24 . 08	Perencanaan Air Minum dan Penyehatan Lingkungan (AMPL)	0,00	60.000.000,00	0,00	60.000.000,00	(2.299.756,00)	96,17	
		0,00	57.700.244,00	0,00	57.700.244,00			
4.03 . 4.03.01 . 01 . 24 . 11	Koordinasi Perencanaan dan Pengendalian Tata Ruang	0,00	30.000.000,00	0,00	30.000.000,00	(2.412.309,00)	91,96	
		0,00	27.587.691,00	0,00	27.587.691,00			
4.03 . 4.03.01 . 01 . 24 . 17	Koordinasi Pengembangan Infrastruktur Sosial dan Ekonomi Wilayah (PISEW)	0,00	5.100.000,00	0,00	5.100.000,00	(13.781,00)	99,73	
		0,00	5.086.219,00	0,00	5.086.219,00			
4.03 . 4.03.01 . 01 . 26	Program Penguatan Kapasitas Pranata Litbang	0,00	161.680.468,00	0,00	161.680.468,00	(15.954.248,00)	90,13	
		0,00	145.726.220,00	0,00	145.726.220,00			
4.03 . 4.03.01 . 01 . 26 . 10	Koordinasi Perencanaan Penelitian dan Pengembangan Daerah	0,00	55.000.000,00	0,00	55.000.000,00	(14.997.780,00)	72,73	
		0,00	40.002.220,00	0,00	40.002.220,00			
4.03 . 4.03.01 . 01 . 26 . 11	Penyusunan Sistem Inovasi Daerah (SIDa) Kabupaten Kepulauan Selayar	0,00	106.680.468,00	0,00	106.680.468,00	(956.468,00)	99,10	
		0,00	105.724.000,00	0,00	105.724.000,00			
4.03 . 4.03.01 . 01 . 27	Program Informasi Ristek Daerah	0,00	45.400.000,00	29.600.000,00	75.000.000,00	(29.151.500,00)	61,13	
		0,00	17.428.500,00	28.420.000,00	45.848.500,00			
4.03 . 4.03.01 . 01 . 27 . 04	Diskusi Issu-Issu Aktual Pembangunan Kabupaten Kepulauan Selayar	0,00	15.000.000,00	0,00	15.000.000,00	(8.684.000,00)	42,11	
		0,00	6.316.000,00	0,00	6.316.000,00			
4.03 . 4.03.01 . 01 . 27 . 09	Pembangunan Website Bappelitbangda Kabupaten Kepulauan Selayar	0,00	0,00	29.600.000,00	29.600.000,00	(1.180.000,00)	96,01	
		0,00	0,00	28.420.000,00	28.420.000,00			
4.03 . 4.03.01 . 01 . 27 . 10	Operasional Website Bappelitbangda Kabupaten Kepulauan Selayar	0,00	30.400.000,00	0,00	30.400.000,00	(19.287.500,00)	36,55	
		0,00	11.112.500,00	0,00	11.112.500,00			
4.04	Keuangan	523.272.000,00	12.881.973.100,00	607.392.344,00	14.012.637.444,00	(2.820.875.422,00)	79,87	
		444.850.000,00	10.406.439.678,00	340.472.344,00	11.191.762.022,00			
4.04 . 4.01.03	Sekretariat Daerah	43.212.000,00	268.148.000,00	0,00	311.360.000,00	(7.437.050,00)	97,61	
		37.444.000,00	266.478.950,00	0,00	303.922.950,00			
4.04 . 4.01.03 . 11	Bagian Keuangan	0,00	77.360.000,00	0,00	77.360.000,00	(1.066.650,00)	98,62	
		0,00	76.293.350,00	0,00	76.293.350,00			
4.04 . 4.01.03 . 11 . 17	Program Peningkatan dan Pengembangan Pengelolaan Keuangan Daerah	0,00	77.360.000,00	0,00	77.360.000,00	(1.066.650,00)	98,62	
		0,00	76.293.350,00	0,00	76.293.350,00			

KODE	URAIAN URUSAN, ORGANISASI, PROGRAM DAN KEGIATAN	ANGGARAN				BERTAMBAH / (BERKURANG)		
		REALISASI				JUMLAH	(Rp)	(%)
		JENIS BELANJA			6 = 3 + 4 + 5			
		PEGAWAI	BARANG & JASA	MODAL				
1	2	3	4	5	7	8		
4.04 . 4.01.03 . 11 . 17 . 24	Koordinasi Pengelolaan, Pelaporan dan Verifikasi	0,00	77.360.000,00	0,00	77.360.000,00	(1.066.650,00)	98,62	
		0,00	76.293.350,00	0,00	76.293.350,00			
4.04 . 4.01.03 . 12	Bagian Umum dan Perlengkapan	43.212.000,00	190.788.000,00	0,00	234.000.000,00	(6.370.400,00)	97,28	
		37.444.000,00	190.185.600,00	0,00	227.629.600,00			
4.04 . 4.01.03 . 12 . 17	Program Peningkatan dan Pengembangan Pengelolaan Keuangan Daerah	43.212.000,00	190.788.000,00	0,00	234.000.000,00	(6.370.400,00)	97,28	
		37.444.000,00	190.185.600,00	0,00	227.629.600,00			
4.04 . 4.01.03 . 12 . 17 . 47	Penyusunan Standar Satuan Harga Barang	18.000.000,00	131.000.000,00	0,00	149.000.000,00	(192.400,00)	99,87	
		17.908.000,00	130.899.600,00	0,00	148.807.600,00			
4.04 . 4.01.03 . 12 . 17 . 77	Inventarisasi Barang Setda	0,00	35.000.000,00	0,00	35.000.000,00	(395.000,00)	98,87	
		0,00	34.605.000,00	0,00	34.605.000,00			
4.04 . 4.01.03 . 12 . 17 . 78	Penyusunan RKBU dan RKPBU Setda	15.000.000,00	5.000.000,00	0,00	20.000.000,00	(5.676.000,00)	71,62	
		9.324.000,00	5.000.000,00	0,00	14.324.000,00			
4.04 . 4.01.03 . 12 . 17 . 97	Penyusunan Rencana Kerja/Renstra dan Lakip Bagian umum Perlengkapan	10.212.000,00	19.788.000,00	0,00	30.000.000,00	(107.000,00)	99,64	
		10.212.000,00	19.681.000,00	0,00	29.893.000,00			
4.04 . 4.04.05	Badan Pengelolaan Keuangan, Pendapatan dan Aset Daerah	480.060.000,00	12.438.460.600,00	607.392.344,00	13.525.912.944,00	(2.812.020.872,00)	79,21	
		407.406.000,00	9.966.013.728,00	340.472.344,00	10.713.892.072,00			
4.04 . 4.04.05 . 02	Badan Pengelolaan Keuangan, Pendapatan dan Aset Daerah	480.060.000,00	12.438.460.600,00	607.392.344,00	13.525.912.944,00	(2.812.020.872,00)	79,21	
		407.406.000,00	9.966.013.728,00	340.472.344,00	10.713.892.072,00			
4.04 . 4.04.05 . 02 . 01	Program Pelayanan Administrasi Perkantoran	480.060.000,00	5.299.158.600,00	0,00	5.779.218.600,00	(1.289.625.499,00)	77,69	
		407.406.000,00	4.082.187.101,00	0,00	4.489.593.101,00			
4.04 . 4.04.05 . 02 . 01 . 02	Penyediaan jasa komunikasi, sumber daya air dan listrik	0,00	4.355.000.000,00	0,00	4.355.000.000,00	(1.159.545.713,00)	73,37	
		0,00	3.195.454.287,00	0,00	3.195.454.287,00			
4.04 . 4.04.05 . 02 . 01 . 15	Penyediaan bahan bacaan dan peraturan perundang-undangan	0,00	20.000.000,00	0,00	20.000.000,00	(4.650.000,00)	76,75	
		0,00	15.350.000,00	0,00	15.350.000,00			
4.04 . 4.04.05 . 02 . 01 . 18	Rapat-rapat koordinasi dan konsultasi dalam dan luar daerah	0,00	570.000.000,00	0,00	570.000.000,00	(980.105,00)	99,83	
		0,00	569.019.895,00	0,00	569.019.895,00			
4.04 . 4.04.05 . 02 . 01 . 19	Pelaksanaan penunjang administrasi perkantoran	480.060.000,00	354.158.600,00	0,00	834.218.600,00	(124.449.681,00)	85,08	
		407.406.000,00	302.362.919,00	0,00	709.768.919,00			

KODE	URAIAN URUSAN, ORGANISASI, PROGRAM DAN KEGIATAN	ANGGARAN				BERTAMBAH / (BERKURANG)		
		REALISASI				JUMLAH	(Rp)	(%)
		JENIS BELANJA			6 = 3 + 4 + 5			
		PEGAWAI	BARANG & JASA	MODAL				
1	2	3	4	5	7	8		
4.04 . 4.04.05 . 02 . 02	Program Peningkatan Sarana dan Prasarana Aparatur	0,00	679.000.000,00	607.392.344,00	1.286.392.344,00	(621.328.085,00)	51,70	
		0,00	324.591.915,00	340.472.344,00	665.064.259,00			
4.04 . 4.04.05 . 02 . 02 . 05	pengadaan Kendaraan dinas/operasional	0,00	0,00	90.000.000,00	90.000.000,00	(90.000.000,00)	0,00	
		0,00	0,00	0,00	0,00			
4.04 . 4.04.05 . 02 . 02 . 07	Pengadaan perlengkapan gedung kantor	0,00	0,00	30.000.000,00	30.000.000,00	0,00	100,00	
		0,00	0,00	30.000.000,00	30.000.000,00			
4.04 . 4.04.05 . 02 . 02 . 09	Pengadaan peralatan gedung kantor	0,00	0,00	437.392.344,00	437.392.344,00	(175.920.000,00)	59,78	
		0,00	0,00	261.472.344,00	261.472.344,00			
4.04 . 4.04.05 . 02 . 02 . 10	Pengadaan mebeleur	0,00	0,00	50.000.000,00	50.000.000,00	(1.000.000,00)	98,00	
		0,00	0,00	49.000.000,00	49.000.000,00			
4.04 . 4.04.05 . 02 . 02 . 22	Pemeliharaan rutin/berkala gedung kantor	0,00	100.000.000,00	0,00	100.000.000,00	(83.200.000,00)	16,80	
		0,00	16.800.000,00	0,00	16.800.000,00			
4.04 . 4.04.05 . 02 . 02 . 24	Pemeliharaan rutin/berkala kendaraan dinas/operasional	0,00	448.000.000,00	0,00	448.000.000,00	(206.310.985,00)	53,95	
		0,00	241.689.015,00	0,00	241.689.015,00			
4.04 . 4.04.05 . 02 . 02 . 28	Pemeliharaan rutin/berkala peralatan gedung kantor	0,00	131.000.000,00	0,00	131.000.000,00	(64.897.100,00)	50,46	
		0,00	66.102.900,00	0,00	66.102.900,00			
4.04 . 4.04.05 . 02 . 05	Program Peningkatan Kapasitas Sumber Daya Aparatur	0,00	451.000.000,00	0,00	451.000.000,00	(19.002.535,00)	95,79	
		0,00	431.997.465,00	0,00	431.997.465,00			
4.04 . 4.04.05 . 02 . 05 . 01	Pendidikan dan pelatihan formal	0,00	70.000.000,00	0,00	70.000.000,00	(7.475.000,00)	89,32	
		0,00	62.525.000,00	0,00	62.525.000,00			
4.04 . 4.04.05 . 02 . 05 . 24	Pelatihan penyusunan Laporan Keuangan Berbasis Accrual	0,00	200.000.000,00	0,00	200.000.000,00	0,00	100,00	
		0,00	200.000.000,00	0,00	200.000.000,00			
4.04 . 4.04.05 . 02 . 05 . 27	Sosialisasi Hibah dan Bantuan Sosial	0,00	31.000.000,00	0,00	31.000.000,00	(11.366.000,00)	63,34	
		0,00	19.634.000,00	0,00	19.634.000,00			
4.04 . 4.04.05 . 02 . 05 . 31	Pengembangan SDM Pengelola Aset Daerah	0,00	150.000.000,00	0,00	150.000.000,00	(161.535,00)	99,89	
		0,00	149.838.465,00	0,00	149.838.465,00			
4.04 . 4.04.05 . 02 . 06	Program peningkatan pengembangan sistem pelaporan capaian kinerja dan keuangan	0,00	43.910.000,00	0,00	43.910.000,00	(3.174.000,00)	92,77	
		0,00	40.736.000,00	0,00	40.736.000,00			

KODE	URAIAN URUSAN, ORGANISASI, PROGRAM DAN KEGIATAN	ANGGARAN				BERTAMBAH / (BERKURANG)		
		REALISASI				JUMLAH	(Rp)	(%)
		JENIS BELANJA			6 = 3 + 4 + 5			
		PEGAWAI	BARANG & JASA	MODAL				
1	2	3	4	5	7	8		
4.04 . 4.04.05 . 02 . 06 . 01	Penyusunan laporan capaian kinerja dan ikhtisar realisasi kinerja SKPD	0,00	31.000.000,00	0,00	31.000.000,00	(2.587.400,00)	91,65	
		0,00	28.412.600,00	0,00	28.412.600,00			
4.04 . 4.04.05 . 02 . 06 . 04	penyusunan pelaporan keuangan akhir tahun	0,00	6.455.000,00	0,00	6.455.000,00	(303.000,00)	95,31	
		0,00	6.152.000,00	0,00	6.152.000,00			
4.04 . 4.04.05 . 02 . 06 . 08	Penyusunan LAKIP	0,00	6.455.000,00	0,00	6.455.000,00	(283.600,00)	95,61	
		0,00	6.171.400,00	0,00	6.171.400,00			
4.04 . 4.04.05 . 02 . 17	Program Peningkatan dan Pengembangan Pengelolaan Keuangan Daerah	0,00	5.668.392.000,00	0,00	5.668.392.000,00	(847.736.730,00)	85,04	
		0,00	4.820.655.270,00	0,00	4.820.655.270,00			
4.04 . 4.04.05 . 02 . 17 . 05	Penyusunan Peraturan Daerah tentang APBD Tahun Anggaran 2019	0,00	90.287.000,00	0,00	90.287.000,00	(25.967.600,00)	71,24	
		0,00	64.319.400,00	0,00	64.319.400,00			
4.04 . 4.04.05 . 02 . 17 . 06	Penyusunan Rancangan Peraturan Daerah Tentang Perubahan APBD Tahun Anggaran 2019	0,00	210.204.000,00	0,00	210.204.000,00	(22.100.527,00)	89,49	
		0,00	188.103.473,00	0,00	188.103.473,00			
4.04 . 4.04.05 . 02 . 17 . 07	Penyusunan Rancangan Peraturan Daerah Tentang Pertanggung Jawaban Pelaksanaan APBD	0,00	262.154.000,00	0,00	262.154.000,00	(1.138.142,00)	99,57	
		0,00	261.015.858,00	0,00	261.015.858,00			
4.04 . 4.04.05 . 02 . 17 . 08	Pendampingan Sosialisasi paket Regulasi tentang Pengelolaan Keuangan Daerah	0,00	50.000.000,00	0,00	50.000.000,00	(283.620,00)	99,43	
		0,00	49.716.380,00	0,00	49.716.380,00			
4.04 . 4.04.05 . 02 . 17 . 09	Asistensi Penyusunan RKA-SKPD Tahun Anggaran 2020	0,00	20.000.000,00	0,00	20.000.000,00	(93.000,00)	99,54	
		0,00	19.907.000,00	0,00	19.907.000,00			
4.04 . 4.04.05 . 02 . 17 . 10	Asistensi Penyusunan Perubahan RKA Tahun Anggaran 2019	0,00	20.000.000,00	0,00	20.000.000,00	0,00	100,00	
		0,00	20.000.000,00	0,00	20.000.000,00			
4.04 . 4.04.05 . 02 . 17 . 12	Verifikasi DPPA SKPD Tahun Anggaran 2019	0,00	20.000.000,00	0,00	20.000.000,00	0,00	100,00	
		0,00	20.000.000,00	0,00	20.000.000,00			
4.04 . 4.04.05 . 02 . 17 . 13	Peningkatan Pengelolaan Aplikasi Keuangan Daerah	0,00	25.000.000,00	0,00	25.000.000,00	(555.887,00)	97,78	
		0,00	24.444.113,00	0,00	24.444.113,00			
4.04 . 4.04.05 . 02 . 17 . 14	Koordinasi, Evaluasi, Pengawasan dan Pengendalian APBD	0,00	200.000.000,00	0,00	200.000.000,00	(11.542.472,00)	94,23	
		0,00	188.457.528,00	0,00	188.457.528,00			
4.04 . 4.04.05 . 02 . 17 . 15	Penyelenggaraan MP-TGR	0,00	110.000.000,00	0,00	110.000.000,00	(26.102.190,00)	76,27	
		0,00	83.897.810,00	0,00	83.897.810,00			

KODE	URAIAN URUSAN, ORGANISASI, PROGRAM DAN KEGIATAN	ANGGARAN				BERTAMBAH / (BERKURANG)		
		REALISASI				JUMLAH	(Rp)	(%)
		JENIS BELANJA			6 = 3 + 4 + 5			
		PEGAWAI	BARANG & JASA	MODAL				
1	2	3	4	5	7	8		
4.04 . 4.04.05 . 02 . 17 . 16	Pengelolaan Kas Umum Daerah	0,00	30.000.000,00	0,00	30.000.000,00	(316.700,00)	98,94	
		0,00	29.683.300,00	0,00	29.683.300,00			
4.04 . 4.04.05 . 02 . 17 . 17	Penyusunan Peraturan Daerah tentang APBD Tahun Anggaran 2020	0,00	219.187.000,00	0,00	219.187.000,00	(39.508.978,00)	81,97	
		0,00	179.678.022,00	0,00	179.678.022,00			
4.04 . 4.04.05 . 02 . 17 . 18	Koordinasi Pengelolaan dan Pelaporan Dana Transfer	0,00	50.000.000,00	0,00	50.000.000,00	(392.424,00)	99,22	
		0,00	49.607.576,00	0,00	49.607.576,00			
4.04 . 4.04.05 . 02 . 17 . 19	Koordinasi Pengelolaan dan Pengawasan Dana Hibah dan Bantuan Sosial	0,00	78.000.000,00	0,00	78.000.000,00	(5.983.994,00)	92,33	
		0,00	72.016.006,00	0,00	72.016.006,00			
4.04 . 4.04.05 . 02 . 17 . 21	Pengelolaan Dana JKK dan JKM	0,00	55.000.000,00	0,00	55.000.000,00	(1.853.700,00)	96,63	
		0,00	53.146.300,00	0,00	53.146.300,00			
4.04 . 4.04.05 . 02 . 17 . 22	Penyusunan Laporan Keuangan Periodik Pemerintah Daerah	0,00	70.000.000,00	0,00	70.000.000,00	(174.470,00)	99,75	
		0,00	69.825.530,00	0,00	69.825.530,00			
4.04 . 4.04.05 . 02 . 17 . 23	Verifikasi Pengajuan SPP/SPM SKPD	0,00	50.000.000,00	0,00	50.000.000,00	(80.457,00)	99,84	
		0,00	49.919.543,00	0,00	49.919.543,00			
4.04 . 4.04.05 . 02 . 17 . 25	Evaluasi dan Pelaporan (Rekonsiliasi) Realisasi Keuangan SKPD	0,00	90.000.000,00	0,00	90.000.000,00	(158.295,00)	99,82	
		0,00	89.841.705,00	0,00	89.841.705,00			
4.04 . 4.04.05 . 02 . 17 . 26	Peningkatan Penatausahaan Penerbitan SPD dan SP2D	0,00	74.500.000,00	0,00	74.500.000,00	(541.677,00)	99,27	
		0,00	73.958.323,00	0,00	73.958.323,00			
4.04 . 4.04.05 . 02 . 17 . 27	Penyusunan Saldo Neraca Tahun Berjalan	0,00	74.000.000,00	0,00	74.000.000,00	(91.500,00)	99,88	
		0,00	73.908.500,00	0,00	73.908.500,00			
4.04 . 4.04.05 . 02 . 17 . 28	Kompilasi Data Aplikasi Neraca Daerah	0,00	56.000.000,00	0,00	56.000.000,00	(17.900,00)	99,97	
		0,00	55.982.100,00	0,00	55.982.100,00			
4.04 . 4.04.05 . 02 . 17 . 29	Peningkatan Pengelolaan Aplikasi Penerbitan SP2D	0,00	55.000.000,00	0,00	55.000.000,00	(209.637,00)	99,62	
		0,00	54.790.363,00	0,00	54.790.363,00			
4.04 . 4.04.05 . 02 . 17 . 31	Peningkatan Pengelolaan Aplikasi Akuntansi	0,00	25.000.000,00	0,00	25.000.000,00	(37.000,00)	99,85	
		0,00	24.963.000,00	0,00	24.963.000,00			
4.04 . 4.04.05 . 02 . 17 . 32	Pengamanan Barang Milik Daerah (BMD)/Aset Milik Daerah Pemerintah Kabupaten Kepulauan Selayar	0,00	215.000.000,00	0,00	215.000.000,00	(49.563.126,00)	76,95	
		0,00	165.436.874,00	0,00	165.436.874,00			

KODE	URAIAN URUSAN, ORGANISASI, PROGRAM DAN KEGIATAN	ANGGARAN			BERTAMBAH / (BERKURANG)		
		REALISASI			JUMLAH	(Rp)	(%)
		JENIS BELANJA					
		PEGAWAI	BARANG & JASA	MODAL			
1	2	3	4	5	6 = 3 + 4 + 5	7	8
4.04 . 4.04.05 . 02 . 17 . 35	Pelaksanaan Penghapusan/Penjualan BMD/Aset	0,00	100.000.000,00	0,00	100.000.000,00	(69.271.200,00)	30,73
		0,00	30.728.800,00	0,00	30.728.800,00		
4.04 . 4.04.05 . 02 . 17 . 36	Rekonsiliasi Data Aset Daerah	0,00	35.000.000,00	0,00	35.000.000,00	(50.400,00)	99,86
		0,00	34.949.600,00	0,00	34.949.600,00		
4.04 . 4.04.05 . 02 . 17 . 39	Peningkatan Pengelolaan Aplikasi SIMDA BMD	0,00	50.000.000,00	0,00	50.000.000,00	(15.289.100,00)	69,42
		0,00	34.710.900,00	0,00	34.710.900,00		
4.04 . 4.04.05 . 02 . 17 . 41	Verifikasi Data Aset tetap tahun Anggaran Berjalan	0,00	25.000.000,00	0,00	25.000.000,00	(19.370.750,00)	22,52
		0,00	5.629.250,00	0,00	5.629.250,00		
4.04 . 4.04.05 . 02 . 17 . 42	Inventarisasi Aset Pemerintah Kabupaten Kepulauan Selayar	0,00	123.000.000,00	0,00	123.000.000,00	(86.020.500,00)	30,06
		0,00	36.979.500,00	0,00	36.979.500,00		
4.04 . 4.04.05 . 02 . 17 . 44	Monitoring dan evaluasi Aset Tetap dan KIR SKPD	0,00	25.000.000,00	0,00	25.000.000,00	(20.584.250,00)	17,66
		0,00	4.415.750,00	0,00	4.415.750,00		
4.04 . 4.04.05 . 02 . 17 . 46	Kompilasi Data Neraca Aset tetap SKPD	0,00	30.000.000,00	0,00	30.000.000,00	(14.440.657,00)	51,86
		0,00	15.559.343,00	0,00	15.559.343,00		
4.04 . 4.04.05 . 02 . 17 . 50	Pengawasan dan Penertiban Pajak Daerah	0,00	27.120.000,00	0,00	27.120.000,00	(241.500,00)	99,11
		0,00	26.878.500,00	0,00	26.878.500,00		
4.04 . 4.04.05 . 02 . 17 . 51	Peningkatan Pengawasan Pemungutan Pajak dan retribusi daerah	0,00	45.000.000,00	0,00	45.000.000,00	(135.500,00)	99,70
		0,00	44.864.500,00	0,00	44.864.500,00		
4.04 . 4.04.05 . 02 . 17 . 52	Pengelolaan dan Pemeliharaan Sistem MAPATDA	0,00	30.000.000,00	0,00	30.000.000,00	(344.800,00)	98,85
		0,00	29.655.200,00	0,00	29.655.200,00		
4.04 . 4.04.05 . 02 . 17 . 53	Pengelolaan Pendapatan Daerah	0,00	125.000.000,00	0,00	125.000.000,00	(265.284,00)	99,79
		0,00	124.734.716,00	0,00	124.734.716,00		
4.04 . 4.04.05 . 02 . 17 . 56	Intensifikasi Pajak dan Retribusi daerah	0,00	70.000.000,00	0,00	70.000.000,00	(629.800,00)	99,10
		0,00	69.370.200,00	0,00	69.370.200,00		
4.04 . 4.04.05 . 02 . 17 . 57	Pengelolaan Mess Pemda	0,00	100.000.000,00	0,00	100.000.000,00	(5.000,00)	100,00
		0,00	99.995.000,00	0,00	99.995.000,00		
4.04 . 4.04.05 . 02 . 17 . 58	Penyediaan Kertas Berharga/Karcis Retribusi	0,00	100.000.000,00	0,00	100.000.000,00	(2.822.700,00)	97,18
		0,00	97.177.300,00	0,00	97.177.300,00		
4.04 . 4.04.05 . 02 . 17 . 59	Evaluasi dan Rekonsiliasi Kertas berharga	0,00	30.000.000,00	0,00	30.000.000,00	(122.500,00)	99,59
		0,00	29.877.500,00	0,00	29.877.500,00		

KODE	URAIAN URUSAN, ORGANISASI, PROGRAM DAN KEGIATAN	ANGGARAN			BERTAMBAH / (BERKURANG)		
		REALISASI			JUMLAH	(Rp)	(%)
		JENIS BELANJA					
		PEGAWAI	BARANG & JASA	MODAL			
1	2	3	4	5	6 = 3 + 4 + 5	7	8
4.04.4.04.05.02.17.60	Peningkatan Koordinasi, klarifikasi, Monitoring Evaluasi dan Penagihan PBB-P2 dan BPHTB	0,00	80.000.000,00	0,00	80.000.000,00	(10.831.023,00)	86,46
		0,00	69.168.977,00	0,00	69.168.977,00		
4.04.4.04.05.02.17.61	Pereliharaan Aplikasi PBB-F2 dan BPHTB	0,00	50.000.000,00	0,00	50.000.000,00	(1.618.700,00)	96,76
		0,00	48.381.300,00	0,00	48.381.300,00		
4.04.4.04.05.02.17.62	Pendaftaran dan Pendataan PBB-P2 dan BPHTB	0,00	146.980.000,00	0,00	146.980.000,00	(20.045.764,00)	86,36
		0,00	126.934.236,00	0,00	126.934.236,00		
4.04.4.04.05.02.17.63	Pembuatan Peta Blok PBB-P2	0,00	200.000.000,00	0,00	200.000.000,00	(215.800,00)	99,89
		0,00	199.784.200,00	0,00	199.784.200,00		
4.04.4.04.05.02.17.64	Penunjang Operasional Unit Pelayanan PBB-P2 dan BPHTB	0,00	125.000.000,00	0,00	125.000.000,00	(64.229.598,00)	48,62
		0,00	60.770.402,00	0,00	60.770.402,00		
4.04.4.04.05.02.17.66	Peningkatan Pengawasan dan Penertiban Penyaluran SPPT PBB-P2	0,00	35.720.000,00	0,00	35.720.000,00	(7.900.000,00)	77,88
		0,00	27.820.000,00	0,00	27.820.000,00		
4.04.4.04.05.02.17.67	Pengadaan Kertas SPPT PBB-P2	0,00	53.000.000,00	0,00	53.000.000,00	(3.278.500,00)	93,81
		0,00	49.721.500,00	0,00	49.721.500,00		
4.04.4.04.05.02.17.74	Pelaksanaan Penatausahaan Barang Milik Daerah	0,00	100.000.000,00	0,00	100.000.000,00	(15.723.273,00)	84,28
		0,00	84.276.727,00	0,00	84.276.727,00		
4.04.4.04.05.02.17.84	Identifikasi Subyek/Obyek Pajak dan Retribusi Daerah	0,00	35.000.000,00	0,00	35.000.000,00	(60.000,00)	99,83
		0,00	34.940.000,00	0,00	34.940.000,00		
4.04.4.04.05.02.17.86	Penyusunan Laporan Aset Tetap	0,00	125.000.000,00	0,00	125.000.000,00	(476.800,00)	99,62
		0,00	124.523.200,00	0,00	124.523.200,00		
4.04.4.04.05.02.17.89	Verifikasi Dokumen Dana Hibah dan Bansos 2018	0,00	30.000.000,00	0,00	30.000.000,00	(5.265.000,00)	82,45
		0,00	24.735.000,00	0,00	24.735.000,00		
4.04.4.04.05.02.17.90	Identifikasi Piutang Kadaluaarsa PBB-P2	0,00	35.000.000,00	0,00	35.000.000,00	(18.900.000,00)	46,00
		0,00	16.100.000,00	0,00	16.100.000,00		
4.04.4.04.05.02.17.93	Penyusunan daftar Kebutuhan Barang Milik Daerah	0,00	35.000.000,00	0,00	35.000.000,00	(14.890.000,00)	57,46
		0,00	20.110.000,00	0,00	20.110.000,00		
4.04.4.04.05.02.17.96	Penyusunan Peraturan Pelaksanaan Perda BMD	0,00	20.000.000,00	0,00	20.000.000,00	(1.500,00)	99,99
		0,00	19.998.500,00	0,00	19.998.500,00		

KODE	URAIAN URUSAN, ORGANISASI, PROGRAM DAN KEGIATAN	ANGGARAN				BERTAMBAH / (BERKURANG)		
		REALISASI				JUMLAH	(Rp)	(%)
		JENIS BELANJA			6 = 3 + 4 + 5			
		PEGAWAI	BARANG & JASA	MODAL				
1	2	3	4	5	7	8		
4.04 . 4.04.05 . 02 . 17 . 100	Verifikasi DPA SKPD Tahun Anggaran 2019	0,00	20.000.000,00	0,00	20.000.000,00	(20.000,00)	99,90	
		0,00	19.980.000,00	0,00	19.980.000,00			
4.04 . 4.04.05 . 02 . 17 . 103	Peningkatan Pengendalian Pencairan SKPD dengan Kartu Kontrol	0,00	27.000.000,00	0,00	27.000.000,00	(270.000,00)	99,00	
		0,00	26.730.000,00	0,00	26.730.000,00			
4.04 . 4.04.05 . 02 . 17 . 105	Verifikasi Penghapusan Utang Kepada Pihak Ketiga	0,00	25.000.000,00	0,00	25.000.000,00	(25.000,00)	99,90	
		0,00	24.975.000,00	0,00	24.975.000,00			
4.04 . 4.04.05 . 02 . 17 . 107	Monitoring dan Evaluasi PAD	0,00	62.240.000,00	0,00	62.240.000,00	(176.800,00)	99,72	
		0,00	62.063.200,00	0,00	62.063.200,00			
4.04 . 4.04.05 . 02 . 17 . 109	Penyediaan Jasa Layanan Cloud Web Gateway Simda Online	0,00	220.000.000,00	0,00	220.000.000,00	(91.600,00)	99,96	
		0,00	219.908.400,00	0,00	219.908.400,00			
4.04 . 4.04.05 . 02 . 17 . 110	Sensus Barang	0,00	340.000.000,00	0,00	340.000.000,00	(91.210.900,00)	73,17	
		0,00	248.789.100,00	0,00	248.789.100,00			
4.04 . 4.04.05 . 02 . 17 . 111	Validasi Data Aset tetap Milik Pemerintah Kabupaten Kepulauan Selayar (Sub Kelompok Jalan, Irigasi, dan Jaringan)	0,00	150.000.000,00	0,00	150.000.000,00	(61.880.000,00)	58,75	
		0,00	88.120.000,00	0,00	88.120.000,00			
4.04 . 4.04.05 . 02 . 17 . 112	Pemutakhiran Data Objek PBB Kecamatan Daratan	0,00	50.000.000,00	0,00	50.000.000,00	(34.225.000,00)	31,55	
		0,00	15.775.000,00	0,00	15.775.000,00			
4.04 . 4.04.05 . 02 . 17 . 113	Pengelolaan Sistem Aplikasi PAD	0,00	54.000.000,00	0,00	54.000.000,00	(421.935,00)	99,22	
		0,00	53.578.065,00	0,00	53.578.065,00			
4.04 . 4.04.05 . 02 . 17 . 114	Identifikasi Piutang yang Kadaluarasa	0,00	30.000.000,00	0,00	30.000.000,00	(551.300,00)	98,16	
		0,00	29.448.700,00	0,00	29.448.700,00			
4.04 . 4.04.05 . 02 . 17 . 116	Verifikasi DPA SKPD Tahun Anggaran 2020	0,00	20.000.000,00	0,00	20.000.000,00	(60.000,00)	99,70	
		0,00	19.940.000,00	0,00	19.940.000,00			
4.04 . 4.04.05 . 02 . 17 . 118	Penyusunan Standar Biaya Masukan	0,00	15.000.000,00	0,00	15.000.000,00	(6.203.000,00)	58,65	
		0,00	8.797.000,00	0,00	8.797.000,00			
4.04 . 4.04.05 . 02 . 17 . 119	Penyusunan RKBU dan RKPBU	0,00	45.000.000,00	0,00	45.000.000,00	(6.001.400,00)	86,66	
		0,00	38.998.600,00	0,00	38.998.600,00			
4.04 . 4.04.05 . 02 . 17 . 121	Evaluasi Perbup tentang Analisis Standar Belanja Non Fisik	0,00	100.000.000,00	0,00	100.000.000,00	(462.000,00)	99,54	
		0,00	- 4 . 0 . 0 . 000,00	0,00	99.538.000,00			

KODE	URAIAN URUSAN, ORGANISASI, PROGRAM DAN KEGIATAN	ANGGARAN				BERTAMBAH / (BERKURANG)		
		REALISASI				JUMLAH	(Rp)	(%)
		JENIS BELANJA			6 = 3 + 4 + 5			
		PEGAWAI	BARANG & JASA	MODAL				
1	2	3	4	5	7	8		
4.04 . 4.04.05 . 02 . 17 . 122	Peningkatan Kapasitas Aparatur Pendapatan	0,00	100.000.000,00	0,00	100.000.000,00	(344.400,00)	99,66	
		0,00	99.655.600,00	0,00	99.655.600,00			
4.04 . 4.04.05 . 02 . 17 . 123	Pemetaan Zona Tanah	0,00	200.000.000,00	0,00	200.000.000,00	(55.000.000,00)	72,50	
		0,00	145.000.000,00	0,00	145.000.000,00			
4.04 . 4.04.05 . 02 . 17 . 124	Validasi Data BPHTB (Host to Host)	0,00	75.000.000,00	0,00	75.000.000,00	(11.050.200,00)	85,27	
		0,00	63.949.800,00	0,00	63.949.800,00			
4.04 . 4.04.05 . 02 . 19	Program Pembinaan dan Fasilitas Pengelolaan Keuangan Desa	0,00	177.000.000,00	0,00	177.000.000,00	(30.341.465,00)	82,86	
		0,00	146.658.535,00	0,00	146.658.535,00			
4.04 . 4.04.05 . 02 . 19 . 09	Koordinasi, Pengelolaan dan Pelaporan APBDesa	0,00	100.000.000,00	0,00	100.000.000,00	(3.777.565,00)	96,22	
		0,00	96.222.435,00	0,00	96.222.435,00			
4.04 . 4.04.05 . 02 . 19 . 11	Rekonsiliasi Laporan Keuangan Desa	0,00	47.000.000,00	0,00	47.000.000,00	(23.158.500,00)	50,73	
		0,00	23.841.500,00	0,00	23.841.500,00			
4.04 . 4.04.05 . 02 . 19 . 12	Verifikasi SPP APBDesa	0,00	30.000.000,00	0,00	30.000.000,00	(3.405.400,00)	88,65	
		0,00	26.594.600,00	0,00	26.594.600,00			
4.04 . 4.04.05 . 02 . 20	Program Peningkatan Kesejahteraan Pegawai	0,00	120.000.000,00	0,00	120.000.000,00	(812.558,00)	99,32	
		0,00	119.187.442,00	0,00	119.187.442,00			
4.04 . 4.04.05 . 02 . 20 . 01	Penatausahaan Gaji SKPD	0,00	120.000.000,00	0,00	120.000.000,00	(812.558,00)	99,32	
		0,00	119.187.442,00	0,00	119.187.442,00			
4.04 . 4.01.09	Kecamatan Bontomatene	0,00	38.000.000,00	0,00	38.000.000,00	(800.000,00)	97,89	
		0,00	37.200.000,00	0,00	37.200.000,00			
4.04 . 4.01.09 . 01	Kecamatan Bontomatene	0,00	20.000.000,00	0,00	20.000.000,00	(800.000,00)	96,00	
		0,00	19.200.000,00	0,00	19.200.000,00			
4.04 . 4.01.09 . 01 . 17	Program Peningkatan dan Pengembangan Pengelolaan Keuangan Daerah	0,00	10.000.000,00	0,00	10.000.000,00	(800.000,00)	92,00	
		0,00	9.200.000,00	0,00	9.200.000,00			
4.04 . 4.01.09 . 01 . 17 . 120	Monitoring dan Evaluasi APBDesa	0,00	10.000.000,00	0,00	10.000.000,00	(800.000,00)	92,00	
		0,00	9.200.000,00	0,00	9.200.000,00			
4.04 . 4.01.09 . 01 . 19	Program Pembinaan dan Fasilitas Pengelolaan Keuangan Desa	0,00	10.000.000,00	0,00	10.000.000,00	0,00	100,00	
		0,00	10.000.000,00	0,00	10.000.000,00			

KODE	URAIAN URUSAN, ORGANISASI, PROGRAM DAN KEGIATAN	ANGGARAN			BERTAMBAH / (BERKURANG)		
		REALISASI			JUMLAH	(Rp)	(%)
		JENIS BELANJA					
		PEGAWAI	BARANG & JASA	MODAL			
1	2	3	4	5	6 = 3 + 4 + 5	7	8
4.04 . 4.01.09 . 01 . 19 . 01	Pembinaan APBDesa	0,00	10.000.000,00	0,00	10.000.000,00	0,00	100,00
		0,00	10.000.000,00	0,00	10.000.000,00		
4.04 . 4.01.09 . 02	Kelurahan Batangmata	0,00	10.000.000,00	0,00	10.000.000,00	0,00	100,00
		0,00	10.000.000,00	0,00	10.000.000,00		
4.04 . 4.01.09 . 02 . 17	<i>Program Peningkatan dan Pengembangan Pengelolaan Keuangan Daerah</i>	0,00	10.000.000,00	0,00	10.000.000,00	0,00	100,00
		0,00	10.000.000,00	0,00	10.000.000,00		
4.04 . 4.01.09 . 02 . 17 . 03	Intensifikasi PBB	0,00	5.000.000,00	0,00	5.000.000,00	0,00	100,00
		0,00	5.000.000,00	0,00	5.000.000,00		
4.04 . 4.01.09 . 02 . 17 . 117	Validasi Obyek Pajak/PBB	0,00	5.000.000,00	0,00	5.000.000,00	0,00	100,00
		0,00	5.000.000,00	0,00	5.000.000,00		
4.04 . 4.01.09 . 03	Kelurahan Batangmata Sapo	0,00	8.000.000,00	0,00	8.000.000,00	0,00	100,00
		0,00	8.000.000,00	0,00	8.000.000,00		
4.04 . 4.01.09 . 03 . 17	<i>Program Peningkatan dan Pengembangan Pengelolaan Keuangan Daerah</i>	0,00	8.000.000,00	0,00	8.000.000,00	0,00	100,00
		0,00	8.000.000,00	0,00	8.000.000,00		
4.04 . 4.01.09 . 03 . 17 . 56	Intensifikasi Pajak dan Retribusi daerah	0,00	8.000.000,00	0,00	8.000.000,00	0,00	100,00
		0,00	8.000.000,00	0,00	8.000.000,00		
4.04 . 4.01.12	Kecamatan Benteng	0,00	22.000.000,00	0,00	22.000.000,00	0,00	100,00
		0,00	22.000.000,00	0,00	22.000.000,00		
4.04 . 4.01.12 . 03	Kelurahan Benteng Selatan	0,00	15.000.000,00	0,00	15.000.000,00	0,00	100,00
		0,00	15.000.000,00	0,00	15.000.000,00		
4.04 . 4.01.12 . 03 . 17	<i>Program Peningkatan dan Pengembangan Pengelolaan Keuangan Daerah</i>	0,00	15.000.000,00	0,00	15.000.000,00	0,00	100,00
		0,00	15.000.000,00	0,00	15.000.000,00		
4.04 . 4.01.12 . 03 . 17 . 03	Intensifikasi PBB	0,00	15.000.000,00	0,00	15.000.000,00	0,00	100,00
		0,00	15.000.000,00	0,00	15.000.000,00		
4.04 . 4.01.12 . 04	Kelurahan Benteng Utara	0,00	7.000.000,00	0,00	7.000.000,00	0,00	100,00
		0,00	7.000.000,00	0,00	7.000.000,00		
4.04 . 4.01.12 . 04 . 17	<i>Program Peningkatan dan Pengembangan Pengelolaan Keuangan Daerah</i>	0,00	7.000.000,00	0,00	7.000.000,00	0,00	100,00
		0,00	7.000.000,00	0,00	7.000.000,00		

KODE	URAIAN URUSAN, ORGANISASI, PROGRAM DAN KEGIATAN	ANGGARAN			BERTAMBAH / (BERKURANG)		
		REALISASI			JUMLAH	(Rp)	(%)
		JENIS BELANJA					
		PEGAWAI	BARANG & JASA	MODAL	6 = 3 + 4 + 5	7	8
1	2	3	4	5	6 = 3 + 4 + 5	7	8
4.04 . 4.01.12 . 04 . 17 . 03	Intensifikasi PBB	0,00	7.000.000,00	0,00	7.000.000,00	0,00	100,00
		0,00	7.000.000,00	0,00	7.000.000,00		
4.04 . 4.01.13	Kecamatan Bontoharu	0,00	19.100.000,00	0,00	19.100.000,00	0,00	100,00
		0,00	19.100.000,00	0,00	19.100.000,00		
4.04 . 4.01.13 . 02	Kelurahan Bontobangun	0,00	5.500.000,00	0,00	5.500.000,00	0,00	100,00
		0,00	5.500.000,00	0,00	5.500.000,00		
4.04 . 4.01.13 . 02 . 17	<i>Program Peningkatan dan Pengembangan Pengelolaan Keuangan Daerah</i>	0,00	5.500.000,00	0,00	5.500.000,00	0,00	100,00
		0,00	5.500.000,00	0,00	5.500.000,00		
4.04 . 4.01.13 . 02 . 17 . 03	Intensifikasi PBB	0,00	3.000.000,00	0,00	3.000.000,00	0,00	100,00
		0,00	3.000.000,00	0,00	3.000.000,00		
4.04 . 4.01.13 . 02 . 17 . 70	Pendataan Obyek Pajak Baru	0,00	2.500.000,00	0,00	2.500.000,00	0,00	100,00
		0,00	2.500.000,00	0,00	2.500.000,00		
4.04 . 4.01.13 . 03	Kelurahan Putabangun	0,00	13.600.000,00	0,00	13.600.000,00	0,00	100,00
		0,00	13.600.000,00	0,00	13.600.000,00		
4.04 . 4.01.13 . 03 . 17	<i>Program Peningkatan dan Pengembangan Pengelolaan Keuangan Daerah</i>	0,00	13.600.000,00	0,00	13.600.000,00	0,00	100,00
		0,00	13.600.000,00	0,00	13.600.000,00		
4.04 . 4.01.13 . 03 . 17 . 03	Intensifikasi PBB	0,00	8.600.000,00	0,00	8.600.000,00	0,00	100,00
		0,00	8.600.000,00	0,00	8.600.000,00		
4.04 . 4.01.13 . 03 . 17 . 70	Pendataan Obyek Pajak Baru	0,00	5.000.000,00	0,00	5.000.000,00	0,00	100,00
		0,00	5.000.000,00	0,00	5.000.000,00		
4.04 . 4.01.14	Kecamatan Bontosikuyu	0,00	16.464.500,00	0,00	16.464.500,00	(167.500,00)	98,98
		0,00	16.297.000,00	0,00	16.297.000,00		
4.04 . 4.01.14 . 01	Kecamatan Bontosikuyu	0,00	16.464.500,00	0,00	16.464.500,00	(167.500,00)	98,98
		0,00	16.297.000,00	0,00	16.297.000,00		
4.04 . 4.01.14 . 01 . 17	<i>Program Peningkatan dan Pengembangan Pengelolaan Keuangan Daerah</i>	0,00	7.500.000,00	0,00	7.500.000,00	(17.500,00)	99,77
		0,00	7.482.500,00	0,00	7.482.500,00		
4.04 . 4.01.14 . 01 . 17 . 01	Konsultasi, Klarifikasi, Monitoring dan Evaluasi Pengihan PBB	0,00	7.500.000,00	0,00	7.500.000,00	(17.500,00)	99,77
		0,00	7.482.500,00	0,00	7.482.500,00		

KODE	URAIAN URUSAN, ORGANISASI, PROGRAM DAN KEGIATAN	ANGGARAN				BERTAMBAH / (BERKURANG)				
		REALISASI				JUMLAH	(Rp)	(%)		
		JENIS BELANJA			6 = 3 + 4 + 5				7	8
		PEGAWAI	BARANG & JASA	MODAL						
1	2	3	4	5	6 = 3 + 4 + 5	7	8			
4.04 . 4.01.14 . 01 . 19	Program Pembinaan dan Fasilitas Pengelolaan Keuangan Desa	0,00	8.964.500,00	0,00	8.964.500,00	(150.000,00)	98,33			
4.04 . 4.01.14 . 01 . 19 . 01	Pembinaan APBDesa	0,00	8.814.500,00	0,00	8.814.500,00	0,00	100,00			
		0,00	5.000.000,00	0,00	5.000.000,00					
		0,00	5.000.000,00	0,00	5.000.000,00					
4.04 . 4.01.14 . 01 . 19 . 13	Pembinaan Pengelolaan Administrasi Keuangan Desa	0,00	3.964.500,00	0,00	3.964.500,00	(150.000,00)	96,22			
		0,00	3.814.500,00	0,00	3.814.500,00					
4.04 . 4.01.15	Kecamatan Taka Bonerate	0,00	35.000.000,00	0,00	35.000.000,00	0,00	100,00			
		0,00	35.000.000,00	0,00	35.000.000,00					
4.04 . 4.01.15 . 01	Kecamatan Taka Bonerate	0,00	35.000.000,00	0,00	35.000.000,00	0,00	100,00			
		0,00	35.000.000,00	0,00	35.000.000,00					
4.04 . 4.01.15 . 01 . 17	Program Peningkatan dan Pengembangan Pengelolaan Keuangan Daerah	0,00	5.000.000,00	0,00	5.000.000,00	0,00	100,00			
		0,00	5.000.000,00	0,00	5.000.000,00					
4.04 . 4.01.15 . 01 . 17 . 01	Konsultasi, Klarifikasi, Monitoring dan Evaluasi Pengihan PBB	0,00	5.000.000,00	0,00	5.000.000,00	0,00	100,00			
		0,00	5.000.000,00	0,00	5.000.000,00					
4.04 . 4.01.15 . 01 . 19	Program Pembinaan dan Fasilitas Pengelolaan Keuangan Desa	0,00	30.000.000,00	0,00	30.000.000,00	0,00	100,00			
		0,00	30.000.000,00	0,00	30.000.000,00					
4.04 . 4.01.15 . 01 . 19 . 01	Pembinaan APBDesa	0,00	20.000.000,00	0,00	20.000.000,00	0,00	100,00			
		0,00	20.000.000,00	0,00	20.000.000,00					
4.04 . 4.01.15 . 01 . 19 . 02	Asistensi Penyusunan APBDesa	0,00	10.000.000,00	0,00	10.000.000,00	0,00	100,00			
		0,00	10.000.000,00	0,00	10.000.000,00					
4.04 . 4.01.16	Kecamatan Pasimasunggu	0,00	12.950.000,00	0,00	12.950.000,00	0,00	100,00			
		0,00	12.950.000,00	0,00	12.950.000,00					
4.04 . 4.01.16 . 01	Kecamatan Pasimasunggu	0,00	12.950.000,00	0,00	12.950.000,00	0,00	100,00			
		0,00	12.950.000,00	0,00	12.950.000,00					
4.04 . 4.01.16 . 01 . 19	Program Pembinaan dan Fasilitas Pengelolaan Keuangan Desa	0,00	12.950.000,00	0,00	12.950.000,00	0,00	100,00			
		0,00	12.950.000,00	0,00	12.950.000,00					
4.04 . 4.01.16 . 01 . 19 . 01	Pembinaan APBDesa	0,00	12.950.000,00	0,00	12.950.000,00	0,00	100,00			
		0,00	12.950.000,00	0,00	12.950.000,00					

KODE	URAIAN URUSAN, ORGANISASI, PROGRAM DAN KEGIATAN	ANGGARAN				BERTAMBAH / (BERKURANG)		
		REALISASI				JUMLAH	(Rp)	(%)
		JENIS BELANJA			6 = 3 + 4 + 5			
		PEGAWAI	BARANG & JASA	MODAL				
1	2	3	4	5	7	8		
4.04 . 4.01.17	Kecamatan Pasimasunggu Timur	0,00	5.000.000,00	0,00	5.000.000,00	0,00	100,00	
		0,00	5.000.000,00	0,00	5.000.000,00			
4.04 . 4.01.17 . 01	Kecamatan Pasimasunggu Timur	0,00	5.000.000,00	0,00	5.000.000,00	0,00	100,00	
		0,00	5.000.000,00	0,00	5.000.000,00			
4.04 . 4.01.17 . 01 . 19	<i>Program Pembinaan dan Fasilitasi Pengelolaan Keuangan Desa</i>	0,00	5.000.000,00	0,00	5.000.000,00	0,00	100,00	
		0,00	5.000.000,00	0,00	5.000.000,00			
4.04 . 4.01.17 . 01 . 19 . 02	Asistensi Penyusunan APBDesa	0,00	5.000.000,00	0,00	5.000.000,00	0,00	100,00	
		0,00	5.000.000,00	0,00	5.000.000,00			
4.04 . 4.01.19	Kecamatan Pasilambena	0,00	26.850.000,00	0,00	26.850.000,00	(450.000,00)	98,32	
		0,00	26.400.000,00	0,00	26.400.000,00			
4.04 . 4.01.19 . 01	Kecamatan Pasilambena	0,00	26.850.000,00	0,00	26.850.000,00	(450.000,00)	98,32	
		0,00	26.400.000,00	0,00	26.400.000,00			
4.04 . 4.01.19 . 01 . 22	<i>Program Peningkatan Kualitas Manajemen dan Aset Daerah</i>	0,00	26.850.000,00	0,00	26.850.000,00	(450.000,00)	98,32	
		0,00	26.400.000,00	0,00	26.400.000,00			
4.04 . 4.01.19 . 01 . 22 . 01	Penyusunan Pelaporan Keuangan Akhir Tahun	0,00	4.250.000,00	0,00	4.250.000,00	(450.000,00)	89,41	
		0,00	3.800.000,00	0,00	3.800.000,00			
4.04 . 4.01.19 . 01 . 22 . 02	Penyusunan LAKIP	0,00	3.600.000,00	0,00	3.600.000,00	0,00	100,00	
		0,00	3.600.000,00	0,00	3.600.000,00			
4.04 . 4.01.19 . 01 . 22 . 03	Penyusunan Pengelolaan Barang	0,00	6.000.000,00	0,00	6.000.000,00	0,00	100,00	
		0,00	6.000.000,00	0,00	6.000.000,00			
4.04 . 4.01.19 . 01 . 22 . 05	Penyusunan Laporan Keuangan Triwulan	0,00	8.500.000,00	0,00	8.500.000,00	0,00	100,00	
		0,00	8.500.000,00	0,00	8.500.000,00			
4.04 . 4.01.19 . 01 . 22 . 06	Penyusunan dan Evaluasi SOP Kecamatan	0,00	2.250.000,00	0,00	2.250.000,00	0,00	100,00	
		0,00	2.250.000,00	0,00	2.250.000,00			
4.04 . 4.01.19 . 01 . 22 . 07	Penyusunan RKA/DPA/DPPA	0,00	2.250.000,00	0,00	2.250.000,00	0,00	100,00	
		0,00	2.250.000,00	0,00	2.250.000,00			
4.05	Kepegawaian	229.059.996,00	5.683.433.464,00	76.000.000,00	5.988.493.460,00	(434.437.140,00)	92,75	
		222.225.200,00	5.255.831.120,00	76.000.000,00	5.554.056.320,00			
4.05 . 4.05.21	Badan Kepegawaian, Pendidikan dan Pelatihan Daerah	229.059.996,00	5.683.433.464,00	76.000.000,00	5.988.493.460,00	(434.437.140,00)	92,75	
		222.225.200,00	5.255.831.120,00	76.000.000,00	5.554.056.320,00			

KODE	URAIAN URUSAN, ORGANISASI, PROGRAM DAN KEGIATAN	ANGGARAN				BERTAMBAH / (BERKURANG)		
		REALISASI				JUMLAH	(Rp)	(%)
		JENIS BELANJA			6 = 3 + 4 + 5			
		PEGAWAI	BARANG & JASA	MODAL				
1	2	3	4	5	7	8		
4.05 . 4.05.21 . 01	Badan Kepegawaian, Pendidikan dan	229.059.996,00	5.683.433.464,00	76.000.000,00	5.988.493.460,00	(434.437.140,00)	92,75	
		222.225.200,00	5.255.831.120,00	76.000.000,00	5.554.056.320,00			
4.05 . 4.05.21 . 01 . 01	Program Pelayanan Administrasi	229.059.996,00	516.693.004,00	0,00	745.753.000,00	(26.747.353,00)	96,41	
	Perkantoran	222.225.200,00	496.780.447,00	0,00	719.005.647,00			
4.05 . 4.05.21 . 01 . 01 . 01	Penyediaan jasa surat menyurat	0,00	20.000.000,00	0,00	20.000.000,00	0,00	100,00	
		0,00	20.000.000,00	0,00	20.000.000,00			
4.05 . 4.05.21 . 01 . 01 . 02	Penyediaan jasa komunikasi, sumber daya air dan listrik	0,00	67.000.000,00	0,00	67.000.000,00	(12.960.793,00)	80,66	
		0,00	54.039.207,00	0,00	54.039.207,00			
4.05 . 4.05.21 . 01 . 01 . 15	Penyediaan bahan bacaan dan peraturan perundang-undangan	0,00	15.000.000,00	0,00	15.000.000,00	(6.692.000,00)	55,39	
		0,00	8.308.000,00	0,00	8.308.000,00			
4.05 . 4.05.21 . 01 . 01 . 18	Rapat-rapat koordinasi dan konsultasi dalam dan luar daerah	0,00	338.181.000,00	0,00	338.181.000,00	(53.764,00)	99,98	
		0,00	338.127.236,00	0,00	338.127.236,00			
4.05 . 4.05.21 . 01 . 01 . 19	Pelaksanaan penunjang administrasi perkantoran	229.059.996,00	76.512.004,00	0,00	305.572.000,00	(7.040.796,00)	97,70	
		222.225.200,00	76.306.004,00	0,00	298.531.204,00			
4.05 . 4.05.21 . 01 . 02	Program Peningkatan Sarana dan Prasarana	0,00	85.000.000,00	76.000.000,00	161.000.000,00	(12.473.335,00)	92,25	
	Aparatur	0,00	72.526.665,00	76.000.000,00	148.526.665,00			
4.05 . 4.05.21 . 01 . 02 . 09	Pengadaan peralatan gedung kantor	0,00	0,00	66.000.000,00	66.000.000,00	0,00	100,00	
		0,00	0,00	66.000.000,00	66.000.000,00			
4.05 . 4.05.21 . 01 . 02 . 10	Pengadaan mebeleur	0,00	0,00	10.000.000,00	10.000.000,00	0,00	100,00	
		0,00	0,00	10.000.000,00	10.000.000,00			
4.05 . 4.05.21 . 01 . 02 . 22	Pemeliharaan rutin/berkala gedung kantor	0,00	15.000.000,00	0,00	15.000.000,00	(418.000,00)	97,21	
		0,00	14.582.000,00	0,00	14.582.000,00			
4.05 . 4.05.21 . 01 . 02 . 23	Pemeliharaan rutin/berkala mobil jabatan	0,00	30.000.000,00	0,00	30.000.000,00	(1.118.395,00)	96,27	
		0,00	28.881.605,00	0,00	28.881.605,00			
4.05 . 4.05.21 . 01 . 02 . 24	Pemeliharaan rutin/berkala kendaraan dinas/operasional	0,00	30.000.000,00	0,00	30.000.000,00	(7.891.940,00)	73,69	
		0,00	22.108.060,00	0,00	22.108.060,00			
4.05 . 4.05.21 . 01 . 02 . 28	Pemeliharaan rutin/berkala peralatan gedung kantor	0,00	10.000.000,00	0,00	10.000.000,00	(3.045.000,00)	69,55	
		0,00	6.955.000,00	0,00	6.955.000,00			
4.05 . 4.05.21 . 01 . 03	Program peningkatan disiplin aparatur	0,00	90.873.450,00	0,00	90.873.450,00	(2.650,00)	100,00	
		0,00	90.870.800,00	0,00	90.870.800,00			

KODE	URAIAN URUSAN, ORGANISASI, PROGRAM DAN KEGIATAN	ANGGARAN			BERTAMBAH / (BERKURANG)		
		REALISASI			JUMLAH	(Rp)	(%)
		JENIS BELANJA					
		PEGAWAI	BARANG & JASA	MODAL			
1	2	3	4	5	6 = 3 + 4 + 5	7	8
4.05 . 4.05.21 . 01 . 03 . 08	Pemberian Penghargaan Bagi Aparat Berprestasi	0,00	60.000.000,00	0,00	60.000.000,00	0,00	100,00
		0,00	60.000.000,00	0,00	60.000.000,00		
4.05 . 4.05.21 . 01 . 03 . 09	Penegakan Disiplin PNS/PTT	0,00	30.873.450,00	0,00	30.873.450,00	(2.650,00)	99,99
		0,00	30.870.800,00	0,00	30.870.800,00		
4.05 . 4.05.21 . 01 . 05	Program Peningkatan Kapasitas Sumber Daya Aparatur	0,00	180.535.000,00	0,00	180.535.000,00	(8.940.247,00)	95,05
		0,00	171.594.753,00	0,00	171.594.753,00		
4.05 . 4.05.21 . 01 . 05 . 08	Pengiriman Peserta Diklat Teknis Fungsional dan Bimtek Khusus	0,00	100.000.000,00	0,00	100.000.000,00	(509,00)	100,00
		0,00	99.999.491,00	0,00	99.999.491,00		
4.05 . 4.05.21 . 01 . 05 . 25	Pelaksanaan Diklat dan Bimbingan Teknis	0,00	80.535.000,00	0,00	80.535.000,00	(8.939.738,00)	88,90
		0,00	71.595.262,00	0,00	71.595.262,00		
4.05 . 4.05.21 . 01 . 06	Program peningkatan pengembangan sistem pelaporan capaian kinerja dan keuangan	0,00	52.854.960,00	0,00	52.854.960,00	(79.000,00)	99,85
		0,00	52.775.960,00	0,00	52.775.960,00		
4.05 . 4.05.21 . 01 . 06 . 01	Penyusunan laporan capaian kinerja dan ikhtisar realisasi kinerja SKPD	0,00	10.000.000,00	0,00	10.000.000,00	0,00	100,00
		0,00	10.000.000,00	0,00	10.000.000,00		
4.05 . 4.05.21 . 01 . 06 . 03	Penyusunan pelaporan prognosis realisasi anggaran	0,00	10.000.000,00	0,00	10.000.000,00	0,00	100,00
		0,00	10.000.000,00	0,00	10.000.000,00		
4.05 . 4.05.21 . 01 . 06 . 05	Penyusunan Standar Operasional Prosedur (SOP)	0,00	2.854.960,00	0,00	2.854.960,00	0,00	100,00
		0,00	2.854.960,00	0,00	2.854.960,00		
4.05 . 4.05.21 . 01 . 06 . 15	Peningkatan Pengelolaan Barang	0,00	10.000.000,00	0,00	10.000.000,00	(75.000,00)	99,25
		0,00	9.925.000,00	0,00	9.925.000,00		
4.05 . 4.05.21 . 01 . 06 . 20	Penyusunan Renja SKPD	0,00	10.000.000,00	0,00	10.000.000,00	(4.000,00)	99,96
		0,00	9.996.000,00	0,00	9.996.000,00		
4.05 . 4.05.21 . 01 . 06 . 22	Penyusunan Pelaporan Keuangan	0,00	10.000.000,00	0,00	10.000.000,00	0,00	100,00
		0,00	10.000.000,00	0,00	10.000.000,00		
4.05 . 4.05.21 . 01 . 07	Program Pembinaan dan Pengembangan Aparatur	0,00	4.757.477.050,00	0,00	4.757.477.050,00	(386.194.555,00)	91,88
		0,00	4.371.282.495,00	0,00	4.371.282.495,00		
4.05 . 4.05.21 . 01 . 07 . 03	Pelaksanaan Proses Administrasi Kenaikan Pangkat PNS	0,00	89.600.000,00	0,00	89.600.000,00	(75.200,00)	99,92
		0,00	89.524.800,00	0,00	89.524.800,00		

KODE	URAIAN URUSAN, ORGANISASI, PROGRAM DAN KEGIATAN	ANGGARAN				BERTAMBAH / (BERKURANG)		
		REALISASI				JUMLAH	(Rp)	(%)
		JENIS BELANJA						
		PEGAWAI	BARANG & JASA	MODAL				
1	2	3	4	5	6 = 3 + 4 + 5	7	8	
4.05 . 4.05.21 . 01 . 07 . 04	Pengiriman Peserta Diklat PIM Tk. II	0,00	60.522.000,00	0,00	60.522.000,00	0,00	100,00	
		0,00	60.522.000,00	0,00	60.522.000,00			
4.05 . 4.05.21 . 01 . 07 . 05	Pengiriman Peserta Diklat PIM Tk. III	0,00	221.250.000,00	0,00	221.250.000,00	0,00	100,00	
		0,00	221.250.000,00	0,00	221.250.000,00			
4.05 . 4.05.21 . 01 . 07 . 06	Pelaksanaan Peserta Diklat PIM Tk. IV	0,00	801.700.000,00	0,00	801.700.000,00	(34.682.500,00)	95,67	
		0,00	767.017.500,00	0,00	767.017.500,00			
4.05 . 4.05.21 . 01 . 07 . 08	Pengambilan Sumpah/Janji PNSD	0,00	12.362.550,00	0,00	12.362.550,00	0,00	100,00	
		0,00	12.362.550,00	0,00	12.362.550,00			
4.05 . 4.05.21 . 01 . 07 . 12	Pengurusan dan Penerbitan KARIS KARSU PNS	0,00	27.726.000,00	0,00	27.726.000,00	(4.972,00)	99,98	
		0,00	27.721.028,00	0,00	27.721.028,00			
4.05 . 4.05.21 . 01 . 07 . 13	Pengurusan dan Penerbitan Kartu Pegawai Bagi PNS	0,00	20.000.000,00	0,00	20.000.000,00	(162.024,00)	99,19	
		0,00	19.837.976,00	0,00	19.837.976,00			
4.05 . 4.05.21 . 01 . 07 . 14	Penataan Administrasi Angka Kredit Tenaga Fungsional	0,00	20.500.000,00	0,00	20.500.000,00	(878.776,00)	95,71	
		0,00	19.621.224,00	0,00	19.621.224,00			
4.05 . 4.05.21 . 01 . 07 . 15	Pelaksanaan Proses Administrasi Pemberhentian/Pensiun PNS	0,00	50.000.000,00	0,00	50.000.000,00	(1.525.447,00)	96,95	
		0,00	48.474.553,00	0,00	48.474.553,00			
4.05 . 4.05.21 . 01 . 07 . 16	Pembuatan Daftar urut Kepangkatan (DUK) PNSD	0,00	25.000.000,00	0,00	25.000.000,00	(94.700,00)	99,62	
		0,00	24.905.300,00	0,00	24.905.300,00			
4.05 . 4.05.21 . 01 . 07 . 17	Penyusunan Formasi	0,00	2.274.000,00	0,00	2.274.000,00	0,00	100,00	
		0,00	2.274.000,00	0,00	2.274.000,00			
4.05 . 4.05.21 . 01 . 07 . 18	Pemberian Penghargaan Satya Lencana Karya Satya Pengabdian bagi PNS	0,00	86.550.000,00	0,00	86.550.000,00	(155.442,00)	ASI,82	
		0,00	86.394.558,00	0,00	86.394.558,00			
4.05 . 4.05.21 . 01 . 07 . 21	Pengelolaan Sistem Aplikasi Pelayanan Kepegawaian (SAPK)	0,00	43.500.000,00	0,00	43.500.000,00	(3.768.836,00)	91,34	
		0,00	39.731.164,00	0,00	39.731.164,00			
4.05 . 4.05.21 . 01 . 07 . 22	Pengelolaan Sistem Kearsipan dan Tata Naskah Kepegawaian (TAKA)	0,00	13.000.000,00	0,00	13.000.000,00	(1.528.780,00)	88,24	
		0,00	11.471.220,00	0,00	11.471.220,00			
4.05 . 4.05.21 . 01 . 07 . 24	Penempatan Pegawai Tidak Tetap	0,00	20.000.000,00	0,00	20.000.000,00	(170,00)	100,00	
		0,00	19.999.830,00	0,00	19.999.830,00			
4.05 . 4.05.21 . 01 . 07 . 26	Pengurusan dan Penerbitan Kartu Peserta Taspen (KPT)	0,00	25.000.000,00	0,00	25.000.000,00	(2.416.900,00)	90,33	
		0,00	22.583.100,00	0,00	22.583.100,00			

KODE	URAIAN URUSAN, ORGANISASI, PROGRAM DAN KEGIATAN	ANGGARAN			BERTAMBAH / (BERKURANG)		
		REALISASI			JUMLAH 6 = 3 + 4 + 5	(Rp)	(%)
		JENIS BELANJA					
		PEGAWAI	BARANG & JASA	MODAL			
1	2	3	4	5	6 = 3 + 4 + 5	7	8
4.05 . 4.05.21 . 01 . 07 . 27	Pengurusan dan Penerbitan SK PNS	0,00	7.751.000,00	0,00	7.751.000,00	0,00	100,00
		0,00	7.751.000,00	0,00	7.751.000,00		
4.05 . 4.05.21 . 01 . 07 . 28	Penyelenggaraan Ujian Dinas dan Penyesuaian Ijazah	0,00	28.868.000,00	0,00	28.868.000,00	0,00	100,00
		0,00	28.868.000,00	0,00	28.868.000,00		
4.05 . 4.05.21 . 01 . 07 . 29	Sistem Informasi Kepegawaian Berbasis Web/Online Intranet dan Internet	0,00	43.000.000,00	0,00	43.000.000,00	(1.472.500,00)	96,58
		0,00	41.527.500,00	0,00	41.527.500,00		
4.05 . 4.05.21 . 01 . 07 . 35	Pengembangan Sistem Aplikasi SIMPEG	0,00	125.000.000,00	0,00	125.000.000,00	(20,00)	100,00
		0,00	124.999.980,00	0,00	124.999.980,00		
4.05 . 4.05.21 . 01 . 07 . 36	Monitoring dan Evaluasi Kegiatan Mahasiswa Tugas Belajar Yang Menerima bantuan	0,00	19.750.000,00	0,00	19.750.000,00	(527.200,00)	97,33
		0,00	19.222.800,00	0,00	19.222.800,00		
4.05 . 4.05.21 . 01 . 07 . 39	Pengurusan dan Penerbitan SK CPNS	0,00	26.863.000,00	0,00	26.863.000,00	(500,00)	100,00
		0,00	26.862.500,00	0,00	26.862.500,00		
4.05 . 4.05.21 . 01 . 07 . 40	Proses Administrasi Pembuatan SK Kenaikan Gaji Berkala (KGB)	0,00	16.420.000,00	0,00	16.420.000,00	(467.200,00)	97,15
		0,00	15.952.800,00	0,00	15.952.800,00		
4.05 . 4.05.21 . 01 . 07 . 41	Pelaksanaan HUT KORPRI	0,00	8.910.500,00	0,00	8.910.500,00	0,00	100,00
		0,00	8.910.500,00	0,00	8.910.500,00		
4.05 . 4.05.21 . 01 . 07 . 44	Absensi Online	0,00	40.500.000,00	0,00	40.500.000,00	(10.423.400,00)	74,26
		0,00	30.076.600,00	0,00	30.076.600,00		
4.05 . 4.05.21 . 01 . 07 . 52	Pengiriman Diklat Prajabatan Golongan II	0,00	18.592.000,00	0,00	18.592.000,00	(14.108.000,00)	24,12
		0,00	4.484.000,00	0,00	4.484.000,00		
4.05 . 4.05.21 . 01 . 07 . 53	Proses Adminstrasi Penerbita SK Tugas Belajar, Penerbitan SK Izin Belajar, dan Surat Keterangan Peningkatan Pendidikan	0,00	8.250.000,00	0,00	8.250.000,00	0,00	100,00
		0,00	8.250.000,00	0,00	8.250.000,00		
4.05 . 4.05.21 . 01 . 07 . 54	Pemberian Bantuan Tugas Belajar dan Penyelesaian Pendidikan	0,00	163.000.000,00	0,00	163.000.000,00	(70.606.978,00)	56,68
		0,00	92.393.022,00	0,00	92.393.022,00		
4.05 . 4.05.21 . 01 . 07 . 56	Pengangkatan, Kenaikan Jabatan, Pembebasan dan Pengangkatan kembali Jabatan Fungsional	0,00	18.000.000,00	0,00	18.000.000,00	0,00	100,00
		0,00	18.000.000,00	0,00	18.000.000,00		
4.05 . 4.05.21 . 01 . 07 . 57	Pengangkatan Dalam Jabatan dan Penempatan/Mutasi Pegawai Negeri Sipil	0,00	75.000.000,00	0,00	75.000.000,00	(16.980.000,00)	77,36
		0,00	58.020.000,00	0,00	58.020.000,00		

KODE	URAIAN URUSAN, ORGANISASI, PROGRAM DAN KEGIATAN	ANGGARAN				BERTAMBAH / (BERKURANG)		
		REALISASI				JUMLAH 6 = 3 + 4 + 5	(Rp)	(%)
		JENIS BELANJA			MODAL			
		PEGAWAI	BARANG & JASA					
3	4	5	6 = 3 + 4 + 5	7	8			
4.05 . 4.05.21 . 01 . 07 . 58	Penyelenggaraan Seleksi Terbuka Pejabat Pimpinan Tinggi Pratama	0,00	214.432.000,00	0,00	214.432.000,00	(9.918.675,00)	95,37	
		0,00	204.513.325,00	0,00	204.513.325,00			
4.05 . 4.05.21 . 01 . 07 . 59	Penginputan Aplikasi E-LAPKIN	0,00	15.300.000,00	0,00	15.300.000,00	0,00	100,00	
		0,00	15.300.000,00	0,00	15.300.000,00			
4.05 . 4.05.21 . 01 . 07 . 60	Seleksi Penerimaan ASN	0,00	131.336.000,00	0,00	131.336.000,00	(90.560.100,00)	31,05	
		0,00	40.775.900,00	0,00	40.775.900,00			
4.05 . 4.05.21 . 01 . 07 . 61	Pelaksanaan Diklat Prajabatan Golongan II dan III	0,00	2.277.520.000,00	0,00	2.277.520.000,00	(125.836.235,00)	94,47	
		0,00	2.151.683.765,00	0,00	2.151.683.765,00			
4.07	Penelitian dan Pengembangan	0,00	607.043.474,00	0,00	607.043.474,00	(58.205.833,00)	90,41	
		0,00	548.837.641,00	0,00	548.837.641,00			
4.07 . 4.03.01	Badan Perencanaan Pembangunan, Penelitian dan Pengembangan Daerah	0,00	607.043.474,00	0,00	607.043.474,00	(58.205.833,00)	90,41	
		0,00	548.837.641,00	0,00	548.837.641,00			
4.07 . 4.03.01 . 01	Badan Perencanaan Pembangunan, Penelitian dan Pengembangan Daerah	0,00	607.043.474,00	0,00	607.043.474,00	(58.205.833,00)	90,41	
		0,00	548.837.641,00	0,00	548.837.641,00			
4.07 . 4.03.01 . 01 . 17	Program Penelitian dan Pengembangan	0,00	607.043.474,00	0,00	607.043.474,00	(58.205.833,00)	90,41	
		0,00	548.837.641,00	0,00	548.837.641,00			
4.07 . 4.03.01 . 01 . 17 . 01	Ajang kompetisi Ilmu Pengetahuan dan Teknologi	0,00	150.000.000,00	0,00	150.000.000,00	(42.498.900,00)	71,67	
		0,00	107.501.100,00	0,00	107.501.100,00			
4.07 . 4.03.01 . 01 . 17 . 10	Penelitian Potensi Air Tanah Berbasis Geolistrik	0,00	106.279.958,00	0,00	106.279.958,00	(2.321.058,00)	97,82	
		0,00	103.958.900,00	0,00	103.958.900,00			
4.07 . 4.03.01 . 01 . 17 . 11	Penyiapan Data dan Informasi Geografi pada Kawasan Ekowisata Hutan Kenari Desa Bontomarannu	0,00	106.279.958,00	0,00	106.279.958,00	(7.793.378,00)	92,67	
		0,00	98.486.580,00	0,00	98.486.580,00			
4.07 . 4.03.01 . 01 . 17 . 12	Penyiapan Database Berbasis Sistem Informasi Jaringan Drainase Kota Benteng	0,00	106.279.958,00	0,00	106.279.958,00	(2.564.458,00)	97,59	
		0,00	103.715.500,00	0,00	103.715.500,00			
4.07 . 4.03.01 . 01 . 17 . 13	Survey Kepuasan Masyarakat tentang Penyelenggaraan Pemerintahan	0,00	138.203.600,00	0,00	138.203.600,00	(3.028.039,00)	97,81	
		0,00	135.175.561,00	0,00	135.175.561,00			

KODE	URAIAN URUSAN, ORGANISASI, PROGRAM DAN KEGIATAN	ANGGARAN			BERTAMBAH / (BERKURANG)		
		REALISASI			JUMLAH	(Rp)	(%)
		JENIS BELANJA					
		PEGAWAI	BARANG & JASA	MODAL			
1	2	3	4	5	6 = 3 + 4 + 5	7	8
	JUMLAH	54.621.159.170,00	289.202.988.464,00	246.383.709.036,00	590.207.856.670,00	(102.482.469.597,92)	82,64
		50.298.688.744,08	258.435.893.427,00	178.990.804.901,00	487.725.387.072,08		

Lampiran 1.4

**REKAP REALISASI ABD UNTUK KESELARASAN &
KETERPADUAN URUSAN PEMDA & FUNGSI DALAM
KERANGKA PENGELUARAN, KEUANGAN DAERAH**

Printed by SIMDA



PEMERINTAH KABUPATEN KEPULAUAN SELAYAR
REKAPITULASI REALISASI ANGGARAN BELANJA DAERAH UNTUK KESELARASAN DAN KETERPADUAN
URUSAN PEMERINTAHAN DAERAH DAN FUNGSI DALAM KERANGKA PENGELOLAAN KEUANGAN NEGARA
 TAHUN ANGGARAN

KODE	URAIAN	JUMLAH (Rp)		BERTAMBAH / (BERKURANG)	
		ANGGARAN SETELAH PERUBAHAN	REALISASI	(Rp)	(%)
1	2	3	4	5	6
01	PELAYANAN UMUM	378.319.014.181,00	359.970.510.113,00	(18.348.504.068,00)	95,15
01 2 10	Komunikasi dan Informatika	2.107.000.600,00	2.047.415.601,00	(59.584.999,00)	97,17
01 2 18	Kearsipan	1.093.728.123,00	1.048.670.934,00	(45.057.189,00)	95,88
01 4 01	Administrasi Pemerintahan	153.656.561.122,00	146.331.351.219,00	(7.325.209.903,00)	95,23
01 4 02	Pengawasan	8.174.176.600,00	7.752.734.128,00	(421.442.472,00)	94,84
01 4 03	Perencanaan	7.416.218.473,00	6.990.538.233,00	(425.680.240,00)	94,26
01 4 04	Keuangan	195.811.865.329,00	186.308.701.300,00	(9.503.164.029,00)	95,15
01 4 05	Kepegawaian	9.452.420.460,00	8.942.261.057,00	(510.159.403,00)	94,60
01 4 07	Penelitian dan Pengembangan	607.043.474,00	548.837.641,00	(58.205.833,00)	90,41
03	KETERTIBAN DAN KEAMANAN	21.313.918.861,00	20.666.082.805,00	(647.836.056,00)	96,96
03 1 05	Ketentraman dan Ketertiban Umum serta Perlindungan Masyarakat	21.313.918.861,00	20.666.082.805,00	(647.836.056,00)	96,96
04	EKONOMI	138.990.774.596,00	95.070.426.365,00	(43.920.348.231,00)	68,40
04 2 01	Tenaga Kerja	3.393.088.130,00	3.355.291.070,00	(37.797.060,00)	98,89
04 2 07	Pemberdayaan Masyarakat Desa	20.386.390.211,00	18.237.619.445,00	(2.148.770.766,00)	89,46
04 2 09	Perhubungan	47.260.403.150,00	10.680.345.983,00	(36.580.057.167,00)	22,60
04 2 11	Koperasi, Usaha Kecil dan Menengah	2.834.426.000,00	2.138.512.923,00	(695.913.077,00)	75,45
04 2 12	Penanaman Modal	9.735.615.000,00	9.459.140.255,00	(276.474.745,00)	97,16
04 3 01	Kelautan dan Perikanan	14.840.942.680,00	13.875.363.173,00	(965.579.507,00)	93,49
04 3 03	Pertanian	28.059.392.575,00	26.177.169.624,00	(1.882.222.951,00)	93,29
04 3 06	Perdagangan	4.600.650.250,00	3.863.281.076,00	(737.369.174,00)	83,97
04 3 07	Perindustrian	7.879.866.600,00	7.283.702.816,00	(596.163.784,00)	92,43
05	LINGKUNGAN HIDUP	18.963.881.689,00	14.583.549.243,00	(4.380.332.446,00)	76,90
05 2 04	Pertanahan	5.851.000.000,00	3.028.614.868,00	(2.822.385.132,00)	51,76
05 2 05	Lingkungan Hidup	13.112.881.689,00	11.554.934.375,00	(1.557.947.314,00)	88,12
06	PERUMAHAN DAN FASILITAS UMUM	127.554.824.244,00	107.852.049.013,00	(19.702.775.231,00)	84,55
06 1 03	Pekerjaan Umum dan Penataan Ruang	113.807.561.144,00	95.181.988.162,00	(18.625.572.982,00)	83,63

KODE	URAIAN		JUMLAH (Rp)		BERTAMBAH / (BERKURANG)		
			ANGGARAN SETELAH PERUBAHAN	REALISASI	(Rp)	(%)	
1	2		3	4	5	6	
06	1	04	Perumahan Rakyat dan Kawasan Pemukiman	13.747.263.100,00	12.670.060.851,00	(1.077.202.249,00)	92,16
07			KESEHATAN	176.019.081.230,00	158.550.492.182,08	(17.468.589.047,92)	90,08
07	1	02	Kesehatan	171.887.127.360,00	154.570.621.301,08	(17.316.506.058,92)	89,93
07	2	08	Pengendalian Penduduk dan Keluarga Berencana	4.131.953.870,00	3.979.870.881,00	(152.082.989,00)	96,32
08			PARIWISATA DAN BUDAYA	12.389.545.252,00	12.021.475.811,00	(368.069.441,00)	97,03
08	2	16	Kebudayaan	2.269.251.000,00	2.178.054.946,00	(91.196.054,00)	95,98
08	3	02	Pariwisata	10.120.294.252,00	9.843.420.865,00	(276.873.387,00)	97,26
10			PENDIDIKAN	244.670.582.333,00	220.221.602.131,00	(24.448.980.202,00)	90,01
10	1	01	Pendidikan	220.939.239.283,00	197.412.852.743,00	(23.526.386.540,00)	89,35
10	2	13	Kepemudaan dan Olah Raga	20.328.314.200,00	19.571.178.567,00	(757.135.633,00)	96,28
10	2	17	Perpustakaan	3.403.028.850,00	3.237.570.821,00	(165.458.029,00)	95,14
11			PERLINDUNGAN SOSIAL	25.861.252.878,00	20.883.515.369,00	(4.977.737.509,00)	80,75
11	1	06	Sosial	15.343.554.078,00	10.725.117.713,00	(4.618.436.365,00)	69,90
11	2	02	Pemberdayaan Perempuan dan Perlindungan Anak	5.066.296.800,00	4.961.273.247,00	(105.023.553,00)	97,93
11	2	06	Administrasi Kependudukan dan Sipil	5.451.402.000,00	5.197.124.409,00	(254.277.591,00)	95,34
JUMLAH				1.144.082.875.264,00	1.009.819.703.032,08	(134.263.172.231,92)	88,26


Lampiran 1.5

**DAFTAR JUMLAH PEGAWAI PERGOLONGAN DAN
PERJABATAN**



Printed by Simba

GOLONGAN / RUANG	ESELON					FUNGSIONAL			STAF	JUMLAH
	I	II	III	IV	V	PENDIDIKAN	KESEHATAN	LAINNYA		
Golongan IV/e	2	0	0	0	0	0	0	1	0	3
Golongan IV/d	0	1	0	0	0	0	0	0	0	1
Golongan IV/c	0	21	3	0	0	0	0	2	2	28
Golongan IV/b	0	8	26	2	0	238	7	3	6	290
Golongan IV/a	0	1	69	7	0	341	11	12	14	455
Jumlah Golongan IV	2	31	98	9	0	579	18	18	22	777
Golongan III/d	0	0	60	201	1	197	57	29	9	554
Golongan III/c	0	0	7	177	0	229	72	12	26	523
Golongan III/b	0	0	0	96	8	235	124	16	125	604
Golongan III/a	0	0	0	30	1	148	32	17	325	553
Jumlah Golongan III	0	0	67	504	10	809	285	74	485	2234
Golongan II/d	0	0	0	0	0	31	16	7	160	214
Golongan II/c	0	0	0	0	0	6	77	2	183	268
Golongan II/b	0	0	0	0	0	5	0	12	125	142
Golongan II/a	0	0	0	0	0	2	0	4	83	89
Jumlah Golongan II	0	0	0	0	0	44	93	25	551	713
Golongan I/d	0	0	0	0	0	0	0	0	15	15
Golongan I/c	0	0	0	0	0	0	0	0	6	6
Golongan I/b	0	0	0	0	0	0	0	0	7	7
Golongan I/a	0	0	0	0	0	0	0	0	0	0
Jumlah Golongan I	0	0	0	0	0	0	0	0	28	28
Total	2	31	165	513	10	1432	396	117	1086	3752



Lampiran 1.6

DAFTAR PIUTANG DAERAH TA. 2019




Printed by SIMLAB

PEMERINTAH KABUPATEN KEPULAUAN SELAYAR
DAFTAR PIUTANG DAERAH
 TAHUN ANGGARAN 2019



No.	Uraian	Lancar	Kurang Lancar	Diragukan	Macet	Jumlah	Penyisihan	NRV
1	Piutang Pajak	356.239.020,00	308.819.838,00	460.744.236,00	681.325.969,00	1.807.129.063,01	944.361.265,90	862.767.797,10
2	Piutang Retribusi	300.000,00	-	-	162.585.000,00	162.885.000,00	162.586.500,00	298.500,00
3	Piutang Lain-lain PAD yang Sah	8.786.867.845,00	2.991.982,00	-	-	8.789.859.827,00	44.233.537,43	8.745.626.289,58
4	Piutang Transfer Pemerintah Pusat	1.919.218.782,00	-	-	-	1.919.218.782,00	9.596.093,91	1.909.622.688,09
4	Piutang Transfer Pemerintah Daerah Lainnya	5.376.061.212,00	-	-	-	5.376.061.212,00	26.880.306,06	5.349.180.905,94
5	Bagian Lancar Tagihan Penjualan Angsuran	-	-	-	220.220.900,00	220.220.900,00	220.220.900,00	-
6	Bagian Lancar Tuntutan Ganti Rugi	-	-	-	5.360.538.516,61	5.360.538.516,61	5.360.538.516,61	-
7	Piutang Lainnya	45.075.600,00	-	-	6.752.071.942,58	6.797.147.542,58	6.752.297.320,58	44.850.222,00
TOTAL		16.483.762.459,00	311.811.820,00	460.744.236,00	13.176.742.328,20	30.433.060.843,20	13.520.714.440,49	16.912.346.402,71


Benteng, 24 Juli 2020
 BUPATI KEPULAUAN SELAYAR,

 MUH. BASLI ALI


Lampiran 1.7


DAFTAR PENYERTAAN MODAL (INVESTASI)

DAERAH TAHUN ANGGARAN 2019

Printed By Simda

 PEMERINTAH KABUPATEN KEPULAUAN SELAYAR DAFTAR PENYERTAAN MODAL (INVESTASI) DAERAH TAHUN ANGGARAN 2019												
NO.	Tahun Penyertaan Modal	Nama Badan/Lembaga/ Pihak Ketiga	Dasar Hukum penyertaan modal (investasi) Daerah	Bentuk penyertaan modal (investasi) Daerah	Jumlah Penyertaan modal (Investasi) Daerah	Jumlah Modal yang telah diserahkan sampai tahun anggaran lalu	Penyertaan modal tahun ini	Jumlah modal yang telah diserahkan sampai dengan tahun ini	Sisa Modal yang belum diserahkan	Hasil penyertaan Modal (Investasi) Daerah tahun ini	Jumlah Modal (Investasi) yang akan diterima kembali tahun ini	Jumlah sisa Modal (Investasi) yang diserahkan sampai dengan tahun ini
1	2	3	4	5	6	7	8	9	10	11	12	13
1.	Sejak Tahun 2005	BANK Sul - Sel	-	Saham	25.330.000.000,00	25.330.000.000,00	1.000.000.000,00	26.330.000.000,00	-	-	-	-
2.	Sejak Tahun 1997	PDAM Kab. Selayar	-	Material	11.870.390.615,00	11.870.390.615,00	1.000.000.000,00	12.870.390.615,00	-	-	-	-
3.	Sejak Tahun 2002	PD. Berdikari	SK Bupati No. 16 Th. 2002	Saham	7.300.122.111,00	7.300.122.111,00	1.000.000.000,00	8.300.122.111,00	-	-	-	-
4.	Sejak Tahun 2007	BPR - PEMP	SK Bupati No. 405 Th. 2007	Saham	8.798.849.720,35	8.798.849.720,35	500.000.000,00	9.298.849.720,35	-	-	-	-
5.	Sejak Tahun 2002	PT. S U C	-	Saham	2.500.000.000,00	2.500.000.000,00	-	2.500.000.000,00	-	-	-	-
Jumlah						55.799.362.446,35	3.500.000.000,00	59.299.362.446,35	-	-	-	-

Benteng, 24 Juli 2020
 BUPATI KEPULAUAN SELAYAR,

 H. MUH. BASLI ALI




Lampiran 1.8

The coat of arms of Selangor is a shield-shaped emblem. It features a central figure of a person standing on a pedestal, holding a staff. Above the figure is a five-pointed star. The shield is surrounded by a decorative border. At the bottom of the shield, there is a banner with the word 'SELANGOR' written on it.

**DAFTAR REALISASI PENAMBAHAN DAN
PENGURANGAN ASET TETAP DAERAH**

Printed by SIMBA



PEMERINTAH KABUPATEN KEPULAUAN SELAYAR
DAFTAR REALISASI PENAMBAHAN DAN PENGURANGAN ASET TETAP DAERAH
TAHUN ANGGARAN 2019

No.	Uraian	Saldo Awal	Penambahan	Pengurangan	Saldo Akhir
1	2	3	4	5	6 = (3+4-5)
1.	Tanah	337.657.632.498,00	2.860.211.400,00	1.933.043.850,00	338.584.800.048,00
2.	Peralatan dan Mesin	292.629.183.714,61	37.214.830.255,00	11.750.690.770,00	318.093.323.199,61
3.	Gedung dan Bangunan	518.379.459.213,59	77.252.332.807,00	8.294.359.145,52	587.337.432.875,07
4.	Jalan, Irigasi dan Jaringan	1.698.121.113.309,33	106.371.299.153,83	18.270.629.640,28	1.786.221.782.822,88
5.	Aset Tetap Lainnya	37.007.513.032,00	4.756.993.120,00	394.592.820,00	41.369.913.332,00
5.	Konstruksi Dalam Pengerjaan	40.877.317.496,06	19.630.157.317,02	23.248.690.114,10	37.258.784.698,98

Benteng, 24 Juli 2020
 BUPATI KEPULAUAN SELAYAR,

 H. MUH. BASLI ALI

Lampiran 1.9


**DAFTAR REALISASI PENAMBAHAN DAN
PENGURANGAN ASET TETAP LAINNYA**

Printed by SIMDA



PEMERINTAH KABUPATEN KEPULAUAN SELAYAR
 DAFTAR REALISASI PENAMBAHAN DAN PENGURANGAN ASET LAINNYA
 TAHUN ANGGARAN 2019

No.	Uraian Aset Lainnya	Saldo Awal	Penambahan	Pengurangan	Saldo Akhir
1	2	3	4	5	6 = 3+4-5
1	Tagihan Jangka Panjang	102.563.600,00	-	51.002.400,00	51.561.200,00
2	Aset Tak Berwujud (Software Aplikasi)	2.732.991.250,00	333.684.600,00	0,00	3.066.675.850,00
3	Aset Lain-Lain	21.890.955.979,24	979.896.190,79	-	22.870.852.170,03
	- Aset lain-lain	32.884.559.713,21	2.563.653.388,00	20.000.000,00	35.428.213.101,21
	- Akumulasi Penyusutan Barang Rusak Berat	(8.243.330.071,65)	(1.583.757.197,21)	(20.000.000,00)	(9.807.087.268,86)
	- Akumulasi Penyusutan Aset Lainnya	(2.750.273.662,32)	-	-	(2.750.273.662,32)
4	Akumulasi Amortisasi	1.652.685.929,17	348.670.430,00	0,00	2.001.356.359,17
	<i>Total</i>	<i>26.379.196.758,41</i>	<i>1.662.251.220,79</i>	<i>51.002.400,00</i>	<i>27.990.445.579,20</i>

Benteng, 24 Juli 2020
 BUPATI KEPULAUAN SELAYAR,

 H. MUIH. BASLI ALI

Lampiran 1.10

DAFTAR DANA CADANGAN DAERAH



Printed By SINDA

Lampiran I.10 : Perda pertanggungjawaban

Nomor : 1 Tahun 2020

Tanggal : 24 Juli 2020




PEMERINTAH KABUPATEN KEPULAUAN SELAYAR

DAFTAR DANA CADANGAN

TAHUN ANGGARAN 2019

NO.	Tujuan pembentukan dana cadangan	Dasar Hukum pembentukan dana cadangan	Jumlah dana cadangan yang diencanakan (Rp.)	Saldo Awal (Rp.)	Transfer dari kas daerah (Rp.)	Transfer ke kas daerah (Rp.)	Saldo Akhir (Rp.)	Sisa dana yang belum dicadangkan (Rp.)
1	2	3	4	5	6	7	8	9
1.	-	-	-	-	-	-	-	-
Jumlah								



Benteng, 24 Juli 2020

BUPATI KEPULAUAN SELAYAR,

H. MUHBASLI ALI

Lampiran 1.11

DAFTAR PINJAMAN DAN OBLIGASI

DAERAH



Lampiran I.11 : Perda pertanggungjawaban
 Nomor : 1 Tahun 2020
 Tanggal : 24 Juli 2020



PEMERINTAH KABUPATEN KEPULAUAN SELAYAR
DAFTAR PINJAMAN DAERAH
 TAHUN ANGGARAN 2019

NO.	Sumber Pinjaman Daerah	Dasar Hukum Pinjaman / obligasi	Tanggal / Tahun Perjanjian / Pinjaman obligasi	Jumlah Pinjaman / Nilai Nominal Obligasi (Rp.)	Jangka Waktu Pinjaman (tahun)	Persentase bunga Pinjaman %	Tujuan penggunaan pinjaman	Jumlah pembayaran tahun ini (Rp.)		Jumlah Sisa Pembayaran (Rp.)	
								Pokok pinjaman Daerah	Bunga	Pokok pinjaman Daerah	Bunga
1	2	3	4	5	6	7	8	9	10	11	12
	-	-	-	-	-	-	-	-	-	-	-
Jumlah											

Benteng, 24 Juli 2020
 BUPATI KEPULAUAN SELAYAR,
 H. MUH. BASLI ALI

Lampiran 2

LAPORAN PERUBAHAN SALDO ANGGARAN LEBIH (LAPORAN PERUBAHAN SAL)



Printed by Simas



PEMERINTAH KABUPATEN KEPULAUAN SELAYAR
LAPORAN PERUBAHAN SALDO ANGGARAN LEBIH
UNTUK TAHUN YANG BERAKHIR SAMPAI DENGAN 31 DESEMBER 2019 DAN 2018

(dalam Rupiah)

NO	URAIAN	CATATAN	2019	2018
1	Saldo Anggaran Lebih Awal	7.5.2.1	106.532.135.010,74	89.911.068.935,60
2	Penggunaan SAL sebagai Penerimaan Pembiayaan Tahun Berjalan	7.5.2.2	106.532.135.010,74	89.911.068.935,60
3	Subtotal (1 - 2)		0,00	0,00
4	Sisa Lebih/Kurang Pembiayaan Anggaran (SiLPA/SiKPA)	7.5.2.3	94.041.496.437,40	106.532.135.010,74
5	Subtotal (3 + 4)		94.041.496.437,40	106.532.135.010,74
6	Koreksi Kesalahan Pembukuan Tahun Sebelumnya		0,00	0,00
7	Lain-lain		0,00	0,00
8	Saldo Anggaran Lebih Akhir (5 + 6 + 7)	7.5.2.4	94.041.496.437,40	106.532.135.010,74

B U P Benteng, 24 Juli 2020
BUPATI KEPULAUAN SELAYAR

H. MUH. BASLI ALI


Lampiran . 3

NERACA DAERAH PER 31 DESEMBER, 2019



Printed by Sim03



PEMERINTAH KABUPATEN KEPULAUAN SELAYAR

NERACA

PER 31 DESEMBER 2019 DAN 2018

(dalam Rupiah)

NO	URAIAN	CATATAN	2019	2018
1	ASET	7.5.3.1		
2	ASET LANCAR	7.5.3.1.1		
3	Kas di Kas Daerah		82.058.753.071,51	1.849.500.423,55
4	Kas di Bendahara Penerimaan		2.432.500,00	12.026.100,00
5	Kas di Bendahara Pengeluaran		3.306.000,00	479.459.071,22
6	Kas di BLUD		6.940.954.028,89	2.743.129.937,97
7	Kas di Bendahara FKTP		10.834.302,00	25.833.538,00
8	Kas di Bendahara BOS		5.025.216.535,00	1.422.776.104,00
9	Kas Lainnya		0,00	0,00
10	Setara Kas		0,00	100.000.000.000,00
11	Investasi Jangka Pendek		0,00	0,00
12	Piutang Pajak		1.807.129.063,01	2.086.579.335,14
13	Penyisihan Piutang Pajak		(944.361.265,90)	(1.003.323.592,11)
14	Piutang Pajak Netto		862.767.797,11	1.083.255.743,03
15	Piutang Retribusi		162.885.000,00	164.330.000,00
16	Penyisihan Piutang Retribusi		(162.586.500,00)	(164.330.000,00)
17	Piutang Retribusi Netto		298.500,00	0,00
18	Piutang Lain-lain PAD yang Sah		8.789.859.827,00	8.823.842.057,00
19	Penyisihan Piutang Lain-lain PAD yang Sah		(44.233.537,43)	(44.119.210,29)
20	Piutang Lain-lain PAD yang Sah Netto		8.745.626.289,57	8.779.722.846,71
21	Piutang Transfer Pemerintah Pusat		1.919.218.782,00	-
22	Penyisihan Piutang Transfer Pemerintah Pusat		(9.596.093,91)	-
23	Piutang Transfer Pemerintah Pusat Netto		1.909.622.688,09	-
24	Piutang Transfer Pemerintah Daerah Lainnya		5.376.061.212,00	9.583.768.515,00
25	Penyisihan Piutang Transfer Pemerintah Daerah Lainnya		(26.880.306,06)	(47.918.842,58)
26	Piutang Transfer Pemerintah Daerah Lainnya Netto		5.349.180.905,94	9.535.849.672,42
27	Belanja (Beban) Dibayar Dimuka		180.235.456,07	474.458.521,26
28	Bagian Lancar Tagihan Penjualan Angsuran		220.220.900,00	220.220.900,00
29	Penyisihan Bagian Lancar Tagihan Penjualan Angsuran		(220.220.900,00)	(220.220.900,00)
30	Bagian Lancar Tagihan Penjualan Angsuran Netto		0,00	0,00
31	Bagian Lancar Tuntutan Ganti Rugi		5.360.538.516,61	5.360.538.516,61
32	Penyisihan Bagian Lancar Tuntutan Ganti Rugi		(5.360.538.516,61)	(5.360.538.516,61)
33	Bagian Lancar Tuntutan Ganti Rugi Netto		0,00	0,00
34	Piutang Lainnya		6.797.147.542,58	8.202.873.846,58
35	Penyisihan Piutang Lainnya		(6.752.297.320,58)	(7.047.414.053,20)
36	Piutang Lainnya Netto		44.850.222,00	1.155.459.793,38
37	Persediaan		16.936.743.582,31	29.247.568.399,90
38	Jumlah Aset Lancar		128.070.821.878,49	156.809.040.151,44
39	INVESTASI JANGKA PANJANG	7.5.3.1.2		
40	Investasi Non Permanen			
41	Investasi Nonpermanen Lainnya		0,00	0,00
42	Jumlah Investasi Non Permanen		0,00	0,00
43	Investasi Permanen			
44	Penyertaan Modal Pemerintah Daerah		59.940.459.873,06	55.799.362.446,35
45	Investasi Permanen Lainnya		0,00	0,00
46	Jumlah Investasi Permanen		59.940.459.873,06	55.799.362.446,35
47	Jumlah Investasi Jangka Panjang		59.940.459.873,06	55.799.362.446,35
48	ASET TETAP	7.5.3.1.3		
49	Tanah		338.584.800.048,00	337.657.632.498,00
50	Peralatan dan Mesin		318.093.323.199,61	292.629.183.714,61
51	Gedung dan Bangunan		587.337.432.875,07	518.379.459.213,59
52	Jalan, Irigasi, dan Jaringan		1.786.221.782.822,88	1.698.121.113.309,33
53	Aset Tetap Lainnya		41.369.913.332,00	37.007.513.032,00
54	Konstruksi dalam Pengerjaan		37.258.784.698,98	40.877.317.496,06
55	Akumulasi Penyusutan		(1.223.504.684.311,28)	(1.100.308.687.747,39)
56	Jumlah Aset Tetap		1.885.361.352.665,26	1.824.363.531.516,20
57	DANA CADANGAN			
58	Dana Cadangan		0,00	0,00
59	Jumlah Dana Cadangan		0,00	0,00
60	ASET LAINNYA	7.5.3.1.4		
61	Tagihan Jangka Panjang		51.561.200,00	102.563.600,00
62	Kemitraan dengan Pihak Ketiga		0,00	0,00
63	Aset Tidak Berwujud		2.732.991.250,00	2.399.306.650,00
64	Akumulasi Amortisasi		(2.001.356.359,17)	(1.652.685.929,17)
65	Aset Tak Berwujud Netto		731.634.890,83	746.620.720,83
66	Aset Lain-lain		35.428.213.101,21	32.884.559.713,21
67	Akumulasi Penyusutan		(12.557.360.931,18)	(10.993.603.733,97)
68	Aset Lain-lain Netto		22.870.852.170,03	21.890.955.979,24
69	Jumlah Aset Lainnya		23.654.048.260,86	22.740.140.300,07
70	JUMLAH ASET		2.097.026.682.677,67	2.059.712.074.414,06

NO	URAIAN	CATATAN	2019	2018
71	KEWAJIBAN	7.5.3.2		
72	KEWAJIBAN JANGKA PENDEK	7.5.3.2.1		
73	Utang Perhitungan Pihak Ketiga (PFK)		-	590.164,00
74	Utang Bunga		0,00	0,00
75	Bagian Lancar Utang Jangka Panjang		0,00	0,00
76	Pendapatan Diterima Dimuka		-	8.750.000,00
77	Utang Beban		6.975.963.506,58	8.359.244.248,02
78	Utang Jangka Pendek Lainnya		6.141.063.188,63	12.028.169.589,78
79	Jumlah Kewajiban Jangka Pendek		13.117.026.695,21	20.396.754.001,80
80	KEWAJIBAN JANGKA PANJANG			
81	Utang Dalam Negeri		0,00	0,00
82	Utang Jangka Panjang Lainnya		0,00	0,00
83	Jumlah Kewajiban Jangka Panjang		0,00	0,00
84	JUMLAH KEWAJIBAN		13.117.026.695,21	20.396.754.001,80
85	EKUITAS	7.5.3.3		
86	Ekuitas		2.083.909.655.982,46	2.039.315.320.412,26
87	JUMLAH KEWAJIBAN DAN EKUITAS		2.097.026.682.677,67	2.059.712.074.414,06





LARORAN OPERASIONAL (LO)

Lampiran 4



PEMERINTAH KABUPATEN KEPULAUAN SELAYAR
LAPORAN OPERASIONAL
UNTUK TAHUN YANG BERAKHIR SAMPAI DENGAN 31 DESEMBER 2019 DAN 2018

(dalam Rupiah)

NO	URAIAN	CATATAN	2019	2018	KENAIKAN / PENURUNAN	%
1	PENDAPATAN - LO	7.5.4.1	1.024.681.841.494,45	1.106.729.141.103,04	(82.047.299.608,59)	(7,41)
2	PENDAPATAN ASLI DAERAH - LO		74.277.494.116,55	70.229.237.532,04	4.048.256.583,51	5,76
3	Pendapatan Pajak Daerah - LO		9.258.544.230,86	9.590.731.096,80	(332.186.865,94)	(3,46)
4	Pendapatan Retribusi Daerah - LO		1.938.646.020,00	1.668.720.105,00	269.925.915,00	16,18
5	Pendapatan Hasil Pengelolaan Kekayaan Daerah Yang Dipisahkan - LO		10.347.185.448,71	9.492.702.269,00	854.483.179,71	9,00
6	Lain-lain Pendapatan Asli Daerah yang Sah - LO		52.733.118.415,98	49.477.084.061,24	3.256.034.354,74	6,58
7	PENDAPATAN TRANSFER - LO	7.5.4.1.2	822.436.057.048,90	910.377.276.148,00	(87.941.219.099,10)	(9,66)
8	Pendapatan Transfer Pemerintah Pusat - LO		792.546.801.093,00	828.217.727.831,00	(35.670.926.738,00)	(4,31)
9	Pendapatan Transfer Pemerintah Pusat Lainnya - LO		0,00	52.042.480.000,00	(52.042.480.000,00)	0,00
10	Pendapatan Transfer Pemerintah Daerah Lainnya - LO		29.889.255.955,90	30.117.068.317,00	(227.812.361,10)	(0,76)
11	Bantuan Keuangan - LO		0,00	0,00	0,00	0,00
12	LAIN-LAIN PENDAPATAN DAERAH YANG SAH - LO	7.5.4.1.3	127.968.290.330,00	126.122.627.423,00	1.845.662.907,00	1,46
13	Pendapatan Hibah - LO		41.894.871.530,00	51.163.717.823,00	(9.268.846.293,00)	(18,12)
14	Dana Darurat - LO		0,00	0,00	0,00	0,00
15	Pendapatan Lainnya - LO		86.073.418.800,00	74.958.909.600,00	11.114.509.200,00	14,83
16	BEBAN	7.5.4.2	973.873.298.403,32	918.771.751.231,04	55.101.547.172,28	6,00
17	Beban Pegawai	7.5.4.2.1	370.552.723.482,98	331.319.044.567,48	39.233.678.915,50	11,84
18	Beban Persediaan	7.5.4.2.2	47.421.287.654,23	46.504.107.937,03	917.179.717,20	1,97
19	Beban Jasa	7.5.4.2.3	147.016.061.617,52	124.942.043.218,55	22.074.018.398,97	17,67
20	Beban Pemeliharaan	7.5.4.2.4	12.758.307.429,41	10.719.728.261,68	2.038.579.167,73	19,02
21	Beban Perjalanan Dinas	7.5.4.2.5	60.026.215.833,00	57.389.151.784,00	2.637.064.049,00	4,60
22	Beban Bunga		0,00	0,00	0,00	0,00
23	Beban Subsidi	7.5.4.2.6	371.953.423,61	3.547.506.179,39	(3.175.552.755,78)	(89,52)
24	Beban Hibah	7.5.4.2.7	57.379.932.272,67	44.082.057.805,72	13.297.874.466,95	30,17
25	Beban Bantuan Sosial	7.5.4.2.8	6.244.900.000,00	3.477.600.000,00	2.767.300.000,00	79,57
26	Beban Penyusutan & Amortisasi	7.5.4.2.9	125.832.395.903,70	164.260.453.084,16	(38.428.057.180,46)	(23,39)
27	Beban Penyisihan Piutang	7.5.4.2.10	608.755.500,21	572.159.033,03	36.596.467,18	6,40
28	Beban Lain-lain	7.5.4.2.11	0,00	208.354.789,00	(208.354.789,00)	(100,00)
29	Beban Transfer	7.5.4.2.12	145.660.765.286,00	131.749.544.571,00	13.911.220.715,00	10,56
30	SURPLUS/DEFISIT DARI KEGIATAN OPERASIONAL	7.5.4.3	50.808.543.091,13	187.957.389.872,00	(137.148.846.780,87)	(72,97)
31	SURPLUS/DEFISIT DARI KEGIATAN NON OPERASIONAL	7.5.4.4				
32	Surplus Penjualan Aset Non Lancar		0,00	0,00	0,00	0,00
33	Surplus Penyelesaian Kewajiban Jangka Panjang		0,00	0,00	0,00	0,00
34	Surplus dari Kegiatan Non Operasional Lainnya		0,00	0,00	0,00	0,00
35	Defisit Penjualan Aset Non Lancar		0,00	0,00	0,00	0,00
36	Defisit Penyelesaian Kewajiban Jangka Panjang		0,00	0,00	0,00	0,00
37	Defisit dari Kegiatan Non Operasional Lainnya		0,00	0,00	0,00	0,00
38	SURPLUS/DEFISIT KEGIATAN NON OPERASIONAL		0,00	0,00	0,00	0,00
39	SURPLUS/DEFISIT SEBELUM POS LUAR BIASA		50.808.543.091,13	187.957.389.872,00	(137.148.846.780,87)	(72,97)
40	POS LUAR BIASA	7.5.4.5				
41	Pendapatan Luar Biasa		0,00	0,00	0,00	0,00
42	Beban Luar Biasa		970.119.447,00	1.000.000.000,00	(29.880.553,00)	0,00
43	SURPLUS/DEFISIT POS LUAR BIASA		(970.119.447,00)	(1.000.000.000,00)	(29.880.553,00)	0,00
44	SURPLUS/DEFISIT - LO	7.5.4.6	49.838.423.644,13	186.957.389.872,00	(137.118.966.227,87)	(73,34)

Benteng, 24 Juli 2020
BUPATI KEPULAUAN SELAYAR
H. MUH. BASLI ALI

Lampiran - 5

LAPORAN ARUS KAS - (LAK)



Printed by Simba



PEMERINTAH KABUPATEN KEPULAUAN SELAYAR
LAPORAN ARUS KAS
UNTUK TAHUN YANG BERAKHIR SAMPAI DENGAN 31 DESEMBER 2019 DAN 2018

Nomor : 1 Tahun 2020
Tanggal : 24 Juli 2020

(dalam Rupiah)

NO	URAIAN	CATATAN	2019	2018
1	ARUS KAS DARI AKTIVITAS OPERASI	7.5.4.1		
2	Arus Masuk Kas	7.5.4.1.1		
3	Penerimaan Pajak Daerah		8.919.725.942,86	9.325.798.483,00
4	Penerimaan Retribusi Daerah		1.919.871.020,00	1.668.715.105,00
5	Penerimaan Hasil Pengelolaan Kekayaan Daerah yang Dipisahkan		10.078.930.064,00	9.492.702.289,00
6	Penerimaan Lain-lain PAD yang Sah		52.251.807.457,98	43.444.457.571,57
7	Penerimaan Transfer Pemerintah Pusat		784.833.532.311,00	828.217.727.831,00
8	Penerimaan Transfer Pemerintah Pusat - Lainnya		0,00	52.042.450.000,00
9	Penerimaan Transfer Pemerintah Daerah		34.025.930.250,90	35.622.918.887,00
10	Penerimaan Transfer Pemerintah Daerah Lainnya		22.245.930.000,00	690.000.000,00
11	Penerimaan Lain-lain		88.073.115.561,60	70.558.619.250,69
12	Jumlah Arus Masuk Kas		1.659.430.000.858,74	1.844.410.118.026,87
13	Arus Keluar Kas	7.5.4.1.2		
14	Pembayaran Pegawai		369.910.232.582,08	330.020.754.817,48
15	Pembayaran Barang & Jasa		261.055.812.844,00	242.707.806.284,95
16	Pembayaran Subsidi		41.931.628,00	3.902.121.499,00
17	Pembayaran Hibah		46.935.136.344,00	48.591.429.789,00
18	Pembayaran Bantuan Sosial		6.244.900.000,00	3.477.600.000,00
19	Pembayaran Tak Terduga		970.119.447,00	1.000.000.000,00
20	Pembayaran Transfer Bagi Hasil Pajak		955.847.625,00	712.200.000,00
21	Pembayaran Transfer Bagi Hasil Retribusi		286.754.305,00	236.100.000,00
22	Pembayaran Transfer Bantuan Keuangan ke Desa		143.758.761.706,00	130.138.847.765,00
23	Pembayaran Transfer Bantuan Keuangan Lainnya		659.401.650,00	662.396.806,00
24	Jumlah Arus Keluar Kas		830.828.898.131,08	761.449.296.941,43
25	Arus Kas Bersih dari Aktivitas Operasi	7.5.4.1.3	169.621.140.723,66	282.964.122.385,14
26	ARUS KAS DARI AKTIVITAS INVESTASI	7.5.4.2		
27	Arus Masuk Kas	7.5.4.2.1		
28	Penjualan atas Peralatan dan Mesin		0,00	9.800.000,00
29	Jumlah Arus Masuk Kas		0,00	9.800.000,00
30	Arus Keluar Kas	7.5.4.2.2		
31	Perolehan Tanah		2.780.211.400,00	7.288.498.950,00
32	Perolehan Peralatan dan Mesin		24.384.283.618,00	43.943.599.609,00
33	Perolehan Gedung dan Bangunan		56.013.435.549,00	60.530.329.367,00
34	Perolehan Jalan, Irigasi dan Jaringan		91.658.526.784,00	150.018.748.608,00
35	Perolehan Aset Tetap Lainnya		4.154.347.550,00	500.578.850,00
36	Penyertaan Modal Pemerintah Daerah		3.500.000.000,00	0,00
37	Jumlah Arus Keluar Kas		182.490.804.901,00	262.281.755.384,00
38	Arus Kas Bersih dari Aktivitas Investasi	7.5.4.2.3	(182.490.804.901,00)	(262.271.955.384,00)
39	ARUS KAS DARI AKTIVITAS PENDANAAN	7.5.4.3		
40	Arus Masuk Kas	7.5.4.3.1		
41	Penerimaan Kembali Piutang Lainnya		379.025.604,00	265.360.732,00
42	Jumlah Arus Masuk Kas		379.025.604,00	265.360.732,00
43	Arus Keluar Kas	7.5.4.3.2		
44	Pembayaran Pokok Pinjaman		0,00	4.336.461.659,00
45	Jumlah Arus Keluar Kas		0,00	4.336.461.659,00
46	Arus Kas Bersih dari Aktivitas Pendanaan	7.5.4.3.3	379.025.604,00	(4.071.100.926,00)
47	ARUS KAS DARI AKTIVITAS TRANSITORIS	7.5.4.4		
48	Arus Masuk Kas	7.5.4.4.1		
49	Penerimaan Perhitungan Pihak Ketiga (PFK)		54.515.199.289,00	62.450.920.833,35
50	Jumlah Arus Masuk Kas		54.515.199.289,00	62.450.920.833,35
51	Arus Keluar Kas	7.5.4.4.2		
52	Pengecuran Perhitungan Pihak Ketiga (PFK)		54.515.789.453,00	62.558.221.623,35
53	Jumlah Arus Keluar Kas		54.515.789.453,00	62.558.221.623,35
54	Arus Kas Bersih dari Aktivitas Transitoris	7.5.4.4.3	(590.164,00)	(107.300.790,00)
55	Kenaikan/Penurunan Kas	7.5.4.5	(12.491.228.737,34)	16.513.765.285,14
56	Saldo Awal Kas di BUD, Bendahara Pengeluaran & Bendahara Penerimaan		106.532.725.174,74	90.018.959.889,60
57	Saldo Akhir Kas di BUD, Bendahara Pengeluaran & Bendahara Penerimaan		94.041.496.437,40	106.532.725.174,74
58	Saldo Akhir Kas di BLUD		0,00	0,00
59	Saldo Akhir Kas di Bendahara FKTP		0,00	0,00
60	Saldo Akhir Kas di Bendahara BOS		0,00	0,00
61	Saldo Akhir Kas		94.041.496.437,40	106.532.725.174,74



Lampiran - 6



LAPORAN PERUBAHAN EKUITAS
(LPE)

Printed by Sindo

Lampiran 6 : Perda pertanggungjawaban
Nomor : 1 Tahun 2020
Tanggal : 24 Juli 2020



PEMERINTAH KABUPATEN KEPULAUAN SELAYAR
LAPORAN PERUBAHAN EKUITAS
UNTUK TAHUN YANG BERAKHIR SAMPAI DENGAN 31 DESEMBER 2019 DAN 2018

(dalam Rupiah)

NO	URAIAN	CATATAN	2019	2018
1	EKUITAS AWAL	7.5.5	2.039.315.320.412,26	1.951.598.068.094,19
2	SURPLUS/DEFISIT-LO	7.5.5	49.838.423.644,13	186.957.389.872,00
3	DAMPAK KUMULATIF PERUBAHAN KEBIJAKAN/ KESALAHAN MENDASAR:			
4	Selisih Revaluasi Aset Tetap		0,00	0,00
5	Koreksi Ekuitas Lainnya	7.5.5	(5.244.088.073,93)	(99.240.137.553,93)
6	EKUITAS AKHIR	7.5.5	2.083.909.655.982,46	2.039.315.320.412,26

Benteng, 24 Juli 2020
BUPATI KEPULAUAN SELAYAR
H. MUH. BASLI ALI

Lampiran . 7



CATATAN ATAS LAPORAN KEUANGAN (CALK)

Lampiran . 8.1

**IKHTISAR LAPORAN KEUANGAN
PERUSAHAAN DAERAH AKTIVA,
KEWAJIBAN DAN EKUITAS DANA
TAHUN 2019**

Printed by Sinau


Lampiran 8.1 : Perda Pertanggungjawaban
 Nomor : 1 Tahun 2020
 Tanggal : 24 Juli 2020



KABUPATEN KEPULAUAN SELAYAR
 IKHTISAR LAPORAN KEUANGAN PERUSAHAAN DAERAH
 AKTIVA, KEWAJIBAN, DAN EKUITAS DANA

No.	Perusahaan Daerah Tahun	Sumber a)	Status b)	Aktiva Lancar	Aktiva Tidak Lancar	Aktiva Lainnya	Total Aktiva	Kewajiban Jangka Pendek	Kewajiban Jangka Panjang	Total Kewajiban	Modal Saham	Tambahan Modal Disetor	BPYDS c)	Ekuitas Lainnya	Laba Ditahan	Total Ekuitas	% Saham Daerah	Kepermilikan Daerah
1	2	3	4	5	6	7	8=5+6+7	9	10	11=9+10	12	13	14	15	16	17	18	19=17x18
1	Bidang Perdagangan I. PD. Berdikari			1.002.144.483,00	265.505.417,00	10.702.000,00	1.278.351.900,00	-	11.000.000,00	11.000.000,00	2.750.000.000,00	-	-	-	-1.482.648.100,00	1.267.351.900,00	-	-
	Sun Total (1)			1.002.144.483,00	265.505.417,00	10.702.000,00	1.278.351.900,00	-	11.000.000,00	11.000.000,00	2.750.000.000,00	-	-	-	(1.482.648.100,00)	1.267.351.900,00	-	-
2	Bidang Jasa Lainnya I.PDAM			4.485.934.776,00	10.948.756.176,00	-	15.434.690.952,00	369.372.178,00	-	369.372.178,00	22.884.590.845,00	1.000.000.000,00	(760.190.961,00)	887.047.000,00	(8.946.128.111,00)	15.065.318.773,00	-	-
	Sun Total (2)			4.485.934.776,00	10.948.756.176,00	-	15.434.690.952,00	369.372.178,00	-	369.372.178,00	22.884.590.845,00	1.000.000.000,00	(760.190.961,00)	887.047.000,00	(8.946.128.111,00)	15.065.318.773,00	-	-
	Total Seluruh Bidang Industri			5.488.079.259,00	11.214.261.593,00	10.702.000,00	16.713.042.852,00	369.372.178,00	11.000.000,00	380.372.178,00	25.634.590.845,00	1.000.000.000,00	(760.190.961,00)	887.047.000,00	(10.428.776.211,00)	16.332.670.673,00	-	-

Benteng, 24 Juli 2020
 BUPATI KEPULAUAN SELAYAR,
 H. MUH. BASLI ALI



Lampiran 8.2

IKHTISAR LAPORAN KEUANGAN PERUSDA PENDAPATAN, BEBAN DAN LABA (RUGI) BERSIH TAHUN

SELAYAR
2019

Lampiran 8.2 : Perda pertanggungjawaban
 Nomor : 1 Tahun 2020
 Tanggal : 24 Juli 2020

 KABUPATEN KEPULAUAN SELAYAR IKHTISAR LAPORAN KEUANGAN PERUSAHAAN DAERAH PENDAPATAN, BEBAN DAN LABA (RUGI) BERSIH													
No.	Perusahaan Daerah Tahun	Sumber a)	Status b)	Pendapatan Usaha	Beban Usaha	Pendapatan Kotor	Pendapatan Lain-lain	Beban Lain-lain	Laba (Rugi) Sebelum Pajak	Pos Kejadian Luar Biasa	Laba (Rugi) Sebelum Pajak	Pajak Pendapatan	Laba (Rugi) Bersih
1	2	3	4	5	6	7=5-6	8	9	10=7+8-9	11	12	13	14
1	Bidang Perdagangan 1. PD. Berdikari			960.400.000,00	1.036.470.079,00	(76.070.079,00)	250.000.000,00	15.000.000,00	158.929.921,00	25.215.000,00	133.714.921,00	-	133.714.921,00
	Sun Total (1)			960.400.000,00	1.036.470.079,00	(76.070.079,00)	250.000.000,00	15.000.000,00	158.929.921,00	25.215.000,00	133.714.921,00	-	133.714.921,00
2	Bidang Jasa Lainnya 1.PDAM			4.393.503.500,00	5.151.149.874,00	(757.646.374,00)	73.524.413,00	76.069.000,00	(760.190.961,00)	-	(760.190.961,00)		(760.190.961,00)
	Sun Total (2)			4.393.503.500,00	5.151.149.874,00	(757.646.374,00)	73.524.413,00	76.069.000,00	(760.190.961,00)	-	(760.190.961,00)	-	(760.190.961,00)
	Total Seluruh Bidang Industri			5.353.903.500,00	6.187.619.953,00	(833.716.453,00)	323.524.413,00	91.069.000,00	(601.261.040,00)	25.215.000,00	(626.476.040,00)	-	(626.476.040,00)

Benteng, 24 Juli 2020
 BUPATI KEPULAUAN SELAYAR,

 H. MUH. BASLI ALI


PERSETUJUAN BERSAMA

TENTANG PERTANGGUNGJAWABAN PELAKSANAAN APBD

TAHUN ANGGARAN 2019

BERITA ACARA

Nomor : 183 /PB/TAPEM/VI/2020

Nomor : 176 / 19 /DPRD/VI/2020

PERSETUJUAN BERSAMA BUPATI DAN DPRD
KABUPATEN KEPULAUAN SELAYAR

TENTANG

RANCANGAN PERATURAN DAERAH TENTANG PERTANGGUNGJAWABAN
PELAKSANAAN APBD TAHUN ANGGARAN 2019

Pada hari Senin tanggal 22 bulan juni Tahun 2020, kami yang bertandatangan di bawah ini :

I. H. MUH. BASLI ALI : Bupati Kepulauan Selayar,

Dalam hal ini bertindak untuk dan atas nama Pemerintah Daerah Kabupaten Kepulauan Selayar yang beralamat di Benteng Selayar selanjutnya disebut sebagai PIHAK KESATU.

II. 1. MAPPATUNRU, S.Pd : Ketua DPRD Kabupaten Kepulauan Selayar.

2. Dra. Hj. SURYANI: : Wakil Ketua DPRD Kabupaten Kepulauan Selayar.

Dalam hal ini bertindak untuk dan atas nama Dewan Perwakilan Rakyat Daerah Kabupaten Kepulauan Selayar, selanjutnya disebut PIHAK KEDUA.

Menyatakan bahwa :



1. PIHAK KEDUA telah membahas dan menyetujui Rancangan Peraturan Daerah tentang Pertanggungjawaban Pelaksanaan APBD Tahun Anggaran 2019 yang telah diajukan oleh PIHAK KESATU dengan perubahan dan penyesuaian sebagaimana tertuang pada catatan yang terlampir pada Berita Acara ini.
2. PIHAK KESATU menerima dengan baik perubahan dan penyesuaian Rancangan Peraturan Daerah tentang Pertanggungjawaban Pelaksanaan APBD Tahun Anggaran 2019 sebagaimana tertuang pada catatan yang terlampir pada Berita Acara ini.
3. Selanjutnya PIHAK KESATU akan menyelesaikan perubahan dan penyesuaian atas Rancangan Peraturan Daerah tentang Pertanggungjawaban Pelaksanaan APBD Tahun Anggaran 2019 selaras dengan perubahan dan penyesuaian sebagaimana tertuang pada

catatan yang terlampir pada Berita Acara ini selambat-lambatnya 3 (tiga) hari kerja setelah tanggal ditandatangani Berita Acara ini.


4. PIHAK KESATU akan menyampaikan kepada Gubernur untuk mendapat pengesahan selambat-lambatnya 3 (tiga) hari kerja setelah tanggal ditandatangani Berita Acara ini.

Demikian Berita Acara ini dibuat dan ditandatangani oleh kedua belah pihak dalam rangkap 2 (dua) untuk dapat dipergunakan sebagaimana mestinya.

Benteng, 22 Juni 2020



WAKIL KETUA DPRD
KABUPATEN KEPULAUAN SELAYAR,


(Dra. Hj. SURYANI)